

**LOTES** 嘉澤端子工業股份有限公司  
**LOTES CO., LTD.**  
**公開說明書**

〈一一一年度現金增資發行新股暨國內第二次無擔保轉換公司債〉

- 一、公司名稱：嘉澤端子工業股份有限公司
- 二、本公開說明書編印目的：一一一年度現金增資發行新股暨國內第二次無擔保轉換公司債
- 三、本次現金增資發行新股：
  - (一)新股來源：現金增資發行新股。
  - (二)新股種類：記名式普通股，每股面額新台幣 10 元整。
  - (三)股數：3,500 仟股。
  - (四)金額：新台幣 35,000 仟元。
  - (五)發行條件：
    1. 現金增資發行新股 3,500 仟股，每股面額新台幣 10 元整，暫定每股以新台幣 660 元溢價發行，預計共可募集資金總額為新台幣 2,310,000 仟元。(尚未訂價)
    2. 本次現金增資發行新股，依公司法第 267 條規定，保留 10%計 350 仟股由員工認購，另依證券交易法第 28-1 條規定提撥 10%計 350 仟股對外公開承銷，其餘增資發行股數之 80%計 2,800 股，由原股東按認股基準日股東名簿記載之股東及其持有股份比例分別認購之。原股東認購不足一股之畸零股得由股東在停止過戶日起五日內，逕向本公司股務代理機構辦理拼湊，其拼湊不足一股之畸零股及原股東、員工放棄認購或認購不足及逾期未申報拼湊之部分，擬授權董事長洽特定人按發行價格認購之。對外公開承銷認購不足部分，擬依「中華民國證券商業同業公會證券商承銷或再行銷售有價證券處理辦法」規定辦理之。
    3. 本次發行新股之權利義務與原發行之普通股股份相同。
  - (六)公開承銷比例：本次現金增資發行新股總數 10%對外公開承銷。
  - (七)承銷及配售方式：以公開申購配售方式辦理公開承銷，並由證券承銷商餘額包銷。
- 四、本次發行國內第二次無擔保轉換公司債：
  - (一)發行種類：國內第二次無擔保轉換公司債。
  - (二)發行金額：發行國內第二次無擔保轉換公司債 10,000 張，每張轉換公司債面額 100,000 元，票面利率 0%，發行期間 3 年，本轉換公司債採競價拍賣方式辦理公開承銷，依票面金額面額之 108.14%發行，發行總金額為新台幣 1,081,377 仟元。
  - (三)發行利率：票面利率 0%。
  - (四)發行條件：發行期間為三年，自發行日後屆滿三個月翌日起至到期日止，可轉換為本公司之普通股股票。
  - (五)公開承銷比例：100%委由承銷商對外公開承銷，並由證券承銷商餘額包銷。
  - (六)承銷及配售方式：採競價拍賣方式對外公開銷售。
  - (七)發行與轉換辦法：請參閱本公開說明書附錄二。
- 五、本次資金運用計畫之用途及預計可能產生效益之概要：請參閱本公開說明書第 63 頁。
- 六、本次發行之相關費用：
  - (一)承銷費用：新台幣 5,000 仟元整。
  - (二)其他費用：包括會計師、律師等其他相關費用新台幣 31 仟元整。
- 七、有價證券之生效，不得藉以作為證實申報事項或保證證券價值之宣傳。
- 八、本公開說明書之內容如有虛偽或隱匿之情事者，應由發行人及其負責人與其他曾在公開說明書上簽名或蓋章者依法負責。
- 九、投資人投資前應至金融監督管理委員會指定之資訊申報網站詳閱本公開說明書之內容，並應注意公司之風險事項：請參閱本公開說明書第 2 頁。
- 十、本公司普通股股票面額為每股新台幣壹拾元。
- 十一、投資人應了解轉換公司債之轉換標的證券停止過戶將使轉換公司債無法行使轉換，且當有多個停止轉換原因發生，將導致轉換公司債長期無法轉換，甚至債券到期前均不能行使轉換之情事。另公司法第 228 條之已放寬公司得每季辦理盈餘分派或虧損撥補，將可能導致轉換公司債停止轉換期間大幅增長，而大幅縮減投資人可行使轉換期間。
- 十二、本公開說明書查詢網址：公開資訊觀測站：<http://mops.twse.com.tw>；  
本公司網址：<http://www.lotes.com.tw>

嘉澤端子工業股份有限公司 編製

中華民國 112 年 2 月 24 日 刊印

## 一、本次發行前實收資本之來源

資本來源	金額(新台幣仟元)	占實收資本額比率
設立資本	5,000	0.46%
現金增資	882,340	81.83%
盈餘轉增資	148,154	13.74%
資本公積轉增資	11,833	1.10%
員工認股權憑證認購股份	12,452	1.15%
公司債轉換	18,519	1.72%
合計	1,078,298	100.00%

註：流通在外股份包含公司債轉換股份 953,573 股尚未辦理變更登記。

## 二、公開說明書之分送計畫

- (一)陳列處所：：依規定函送有關單位外，另陳列於本公司以供查閱。
- (二)分送方式：依證券交易法第三十一條及主管機關規定辦理。
- (三)索取方法：請至公開資訊觀測站(<http://mops.twse.com.tw>)查詢及下載。

## 三、證券承銷商名稱、地址、網址及電話

名稱：元大證券股份有限公司	電話：(02)2718-1234
地址：台北市敦化南路一段 66 號 11 樓	網站： <a href="http://www.yuanta.com.tw">http://www.yuanta.com.tw</a>
名稱：富邦綜合證券股份有限公司	電話：(02)8771-6888
地址：台北市敦化南路一段 111 號 9 樓	網站： <a href="https://www.fbs.com.tw/">https://www.fbs.com.tw/</a>
名稱：凱基證券股份有限公司	電話：(02)2181-8888
地址：台北市明水路 700 號 3 樓	網站： <a href="http://www.kgieworld.com.tw">http://www.kgieworld.com.tw</a>
名稱：永豐金證券股份有限公司	電話：(02)2382-3207
地址：台北市博愛路 17 號 5 樓	網站： <a href="http://www.sinotrade.com.tw">http://www.sinotrade.com.tw</a>

## 四、公司債保證機構之名稱、地址、網址及電話：不適用。

## 五、公司債受託機構之名稱、地址、網址及電話：不適用。

名稱：華南商業銀行股份有限公司	電話：(02)2371-3111
地址：台北市信義區松仁路 123 號	網站： <a href="http://www.hncb.com.tw">www.hncb.com.tw</a>

## 六、股票或公司債簽證機構之名稱、地址、網址及電話：不適用。

## 七、辦理股票過戶機構之名稱、地址、網址及電話

名稱：永豐金證券股份有限公司股務代理部	電話：(02)2381-6288
地址：台北市博愛路 17 號 3 樓	網址： <a href="http://securities.sinopac.com/">http://securities.sinopac.com/</a>

## 八、信用評等機構之名稱、地址、網址及電話：不適用。

## 九、公司債簽證會計師及律師姓名、事務所名稱、地址、網址及電話：不適用。

## 十、最近年度財務報告簽證會計師姓名、事務所名稱、地址、網址及電話

最近年度簽證會計師：李逢暉、鍾丹丹會計師	
事務所名稱：安侯建業聯合會計師事務所	電話：(02)8101-6666
地址：台北市信義路 5 段 7 號 68 樓	網站： <a href="http://www.kpmg.com.tw">www.kpmg.com.tw</a>

## 十一、複核律師姓名、事務所名稱、地址、網址及電話

複核律師：邱雅文律師	
事務所名稱：遠東聯合法律事務所	電話：02-2392-8811
地址：台北市中正區忠孝東路一段 176 號 4 樓	網站： <a href="http://www.felo.com.tw">www.felo.com.tw</a>

## 十二、發言人、代理發言人姓名、職稱、聯絡電話及電子郵件信箱

發言人：劉興夏	代理發言人：蔡明叡
職稱：會計經理	職稱：業務處副總
電話：(02)2433-1110	電話：(02)2433-1110
電子郵件信箱： <a href="mailto:samliu@lotestech.com">samliu@lotestech.com</a>	電子郵件信箱： <a href="mailto:ray@lotestech.com">ray@lotestech.com</a>

## 十三、公司網址：<http://www.lotes.com.tw>

**嘉澤端子工業股份有限公司公開說明書摘要**

實收資本額：1,059,779,000 元	公司地址：基隆市安樂區武訓街 15 號	電話：(02)2433-1110			
設立日期：75 年 8 月 23 日	網址： <a href="http://www.lotes.com.tw">http://www.lotes.com.tw</a>				
上市日期：96 年 12 月 10 日	上櫃日期：不適用	公開發行日期：95 年 9 月 12 日			
負責人員：董事長 朱德祥 總經理 何德佑	發言人：劉興夏 代理發言人：蔡明叡	職稱：會計經理 職稱：業務處副總			
股票過戶機構：永豐金證券股份有限公司 股務代理部	電話：(02) 2381-6288 地址：台北市博愛路 17 號 3 樓	網址： <a href="http://securities.sinopac.com/">http://securities.sinopac.com/</a>			
股票承銷機構：元大證券股份有限公司	電話：(02)2718-1234 地址：台北市敦化南路一段 66 號 11 樓	網址： <a href="http://www.yuanta.com.tw">http://www.yuanta.com.tw</a>			
富邦綜合證券股份有限公司	電話：(02)8771-6888 地址：台北市敦化南路一段 111 號 9 樓	網址： <a href="https://www.fbs.com.tw/">https://www.fbs.com.tw/</a>			
凱基證券股份有限公司	電話：(02)2181-8888 地址：台北市明水路 700 號 3 樓	網址： <a href="http://www.kgieworld.com.tw">http://www.kgieworld.com.tw</a> 網站：			
永豐金證券股份有限公司	電話：(02)2382-3207 地址：台北市博愛路 17 號 5 樓	網址： <a href="http://www.sinotrade.com.tw">http://www.sinotrade.com.tw</a>			
最近年度簽證會計師：安侯建業聯合會計師事務所 李逢暉、鍾丹丹會計師	電話：(02)8101-6666 地址：台北市信義路 5 段 7 號 68 樓	網址： <a href="http://www.kpmg.com.tw">www.kpmg.com.tw</a>			
現任年度簽證會計師：李逢暉、蔡佩汝會計師					
複核律師：遠東聯合法律事務所 邱雅文律師	電話：02-2392-8811 地址：台北市中正區忠孝東路一段 176 號 4 樓	網址： <a href="http://www.felo.com.tw">www.felo.com.tw</a>			
信用評等機構：不適用					
評等標的	發行公司：不適用 無 <input checked="" type="checkbox"/> ；有 <input type="checkbox"/> ，評等日期：不適用	評等等級：不適用			
	本次發行公司債：不適用 無 <input checked="" type="checkbox"/> ；有 <input type="checkbox"/> ，評等日期：不適用	評等等級：不適用			
董事選任日期：110 年 7 月 16 日，任期：3 年	監察人選任日期：—，任期：— 年(本公司已設置審計委員會)				
全體董事持股比例：9.20% (111 年 11 月 30 日)	全體監察人持股比率：— (本公司已設置審計委員會)				
董事、監察人及持股超過 10% 股東及其持股比例：(111 年 11 月 30 日)					
職稱	姓名	持股比例	職稱	姓名	持股比例
董事長	嘉明投資(股)公司	9.20%	董事	曲建仲	-
	代表人：朱德祥	0.01%	獨立董事	王仁君	-
董事	嘉明投資(股)公司	9.20%	獨立董事	江毅成	-
	代表人：何德佑	0.43%	獨立董事	吳章秀	-
董事	謝佳穎	-	-	-	-
工廠地址：基隆市安樂區武訓街 15 號			電話：(02)2433-1110		
主要產品：連接器及連接線	市場結構：內銷 11.08%；外 88.92% (110 年度)		參閱本文之頁次 第 42 頁		
風 險 事 項	請參閱本公開說明書		第 2 頁		
去 ( 1 1 0 ) 年度 ( 合 併 財 報 )	營業收入：21,391,917 仟元 稅前純益：4,540,198 仟元 稅後每股盈餘：33.32 元		第 85 頁		
本次募集發行有價證券種類及金額	請參閱本公開說明書封面				
發 行 條 件	請參閱本公開說明書封面				
募集資金用途及預計產生效益概述	請參閱本公開說明書第 63 頁				
本次公開說明書刊印日期：112 年 2 月 24 日	刊印目的：辦理一一一年度現金增資發行新股(尚未訂價) 暨國內第二次無擔保轉換公司債				
其他重要事項之扼要說明及參閱本文之頁次：請參閱本公開說明書目錄					

§ 目 錄 §

	頁次
壹、公司概况.....	1
一、公司簡介.....	1
二、風險事項.....	2
三、公司組織.....	7
四、資本及股份.....	27
五、公司債（含海外公司債）辦理情形.....	33
六、特別股辦理情形.....	34
七、參與發行海外存託憑證辦理情形.....	34
八、員工認股權憑證辦理情形.....	34
九、限制員工權利新股辦理情形.....	34
十、併購辦理情形.....	34
十一、受讓他公司股份發行新股辦理情形.....	34
貳、營運概況.....	35
一、公司之經營.....	35
二、不動產、廠房及設備、其他不動產或其使用權資產.....	54
三、轉投資事業.....	56
四、重要契約.....	60
參、發行計畫及執行情形.....	61
一、前次現金增資、併購、受讓他公司股份或發行公司債資金運用計畫分析....	61
二、本次現金增資、發行公司債、發行員工認股權憑證計畫或限制員工權利新股計畫應記載事項.....	63
三、本次受讓他公司股份發行新股應記載事項.....	83
四、本次併購發行新股應記載事項.....	83
肆、財務概況.....	84
一、最近五年度簡明財務資料.....	84
二、財務報告應記載事項.....	94
三、財務概況其他重要事項.....	94
四、財務狀況及經營結果之檢討分析.....	95
伍、特別記載事項.....	99
一、內部控制制度執行狀況.....	99
二、委託金管會核准或認可之信用評等機構進行評等者，信用評等機構所出具之評等報告.....	99
三、證券承銷商評估總結意見.....	99

四、律師法律意見書 .....	99
五、由發行人填寫並經會計師複核之案件檢查表彙總意見 .....	99
六、前次募集與發行有價證券於申報生效（申請核准）時經金管會通知應自行 改進事項之改進情形 .....	99
七、本次募集與發行有價證券於申報生效時經金管會通知應補充揭露之事項 .....	99
八、公司初次上市、上櫃或前次及最近三年度申報募集與發行有價證券時，於 公開說明書中揭露之聲明書或承諾事項及其目前執行情形 .....	99
九、最近年度及截至公開說明書刊印日止董事或監察人對董事會通過重要決議 有不同意見且有紀錄或書面聲明者，其主要內容 .....	100
十、最近年度及截至公開說明書刊印日止公司及其內部人員依法被處罰、公司 對其內部人員違反內部控制制度規定之處罰、主要缺失與改善情形 .....	100
十一、證券承銷商、發行人及其董事、監察人、總經理、財務或會計主管以及 與本次申報募集發行有價證券案件有關之經理人等人出具不得退還或收 取承銷相關費用之聲明書 .....	100
十二、發行人辦理現金增資或募集具股權性質之公司債，並採價圈購對外公開 承銷之案件，證券承銷商及發行人等出具不得配售予關係人及內部人等 對象之聲明書 .....	100
十三、其他必要補充說明事項 .....	100
十四、發行人視所營事業性質，委請在技術、業務、財務等各方面具備專業知 識及豐富經驗之專家，就發行人目前營運狀況及本次發行有價證券後之 未來發展，進行比較分析並出具意見者，應揭露該等專家之評估意見 .....	100
十五、上市上櫃公司就公司治理運作情形應記載事項 .....	100
陸、重要決議、公司章程及相關法規 .....	127
一、與本次發行有關之決議文 .....	127
二、公司章程(含新舊條文對照表) .....	127
三、盈餘分派表 .....	127
<b>柒、附錄</b>	
一、111 年度現金增資發行新股承銷價格計算書	
二、國內第二次無擔保轉換公司債發行及轉換辦法	
三、國內第二次無擔保轉換公司債發行轉換價格計算書	
四、109 年度合併財務報告及會計師查核報告	
五、110 年度合併財務報告及會計師查核報告	
六、111 年第三季合併財務報告暨會計師核閱報告	
七、109 年度個體財務報告及會計師查核報告	
八、110 年度個體財務報告及會計師查核報告	
九、承銷商、發行公司及其相關人員等不得退還或收取承銷相關費用之聲明書	
十、承銷商及發行公司不得受理競拍對象之聲明書	
十一、本次募集與發行有價證券於申報生效時經金管會通知應補充揭露之事項	

## 壹、公司概況

### 一、公司簡介

- (一)設立日期：民國 75 年 8 月 23 日
- (二)總公司、分公司及工廠之地址及電話：  
總公司及工廠：基隆市安樂區武訓街 15 號  
電話及工廠：(02)2433-1110
- (三)公司沿革

年度	沿革
75 年	公司創立於台北縣五股鄉；資本總額為新台幣伍佰萬元；從事生產各種端子及其成品之製造加工及買賣。
78 年	意識電子業之未來遠景，開始生產製造/設計電子連接器等各項相關電子產品。
81 年	遷址至基隆市大武崙工業區。
86 年	通過 ISO 9002 認證，並於同年通過 UL 認證並生效。
87 年	辦理現金增資，資本總額為新台幣貳仟伍佰萬元。
91 年	通過 ISO 9001:2000 認證。
92 年	投資廣州廠-番禺得意精密電子工業有限公司。
93 年	廣州廠-番禺得意精密電子工業有限公司通過 ISO 14001 認證並生效。 LOTES 連接器通過華碩電腦“環保管理系統”認證。 CPU Socket 478 通過英特爾認證。 投資蘇州廠-得意精密電子(蘇州)有限公司。 蘇州廠-得意精密電子(蘇州)有限公司通過 ISO 9000 認證並生效。 公司辦理現金增資，總資本額增為新台幣肆億玖仟伍佰萬元。
94 年	得意精密電子(蘇州)有限公司通過 ISO 9001:2000 版並生效。 公司辦理盈餘轉增資，總資本額增為新台幣伍億貳仟參佰貳拾萬元。
95 年	公司辦理盈餘轉增資及現金增資，總資本額增為新台幣伍億玖仟壹佰陸拾陸萬元。 經行政院金融監督管理委員會證券期貨局核准通過股票公開發行。 經財團法人中華民國證券櫃檯買賣中心核准登錄為興櫃股票。
96 年	公司辦理資本公積轉增資及盈餘轉增資，總資本額增為新台幣陸億參仟捌佰貳拾萬元。 經臺灣證券交易所核准登錄為上市公司。 公司辦理現金增資，總資本額增為新台幣柒億壹仟壹佰柒拾肆萬元。
97 年	公司辦理盈餘轉增資，總資本額增為新台幣柒億陸仟貳佰參拾貳萬柒仟元。 獲得 INTEL 頒佈 PQS award 年度優良品質獎項。
98 年	公司辦理員工認股權憑證轉增資，總資本額增為新台幣柒億柒仟壹佰零肆萬壹仟元。
99 年	公司辦理現金增資，總資本額增為新台幣玖億參仟壹佰零肆萬壹仟元。
100 年	公司辦理員工認股權憑證轉增資，總資本額增為新台幣玖億參仟肆佰柒拾柒萬玖仟元。
101 年	子公司嘉基科技，成功開發出 Thunderbolt 主動式高速傳輸電纜線系列產品，並通過英特爾(Intel) 與蘋果電腦技術資格認證，成為全球第二

年度	沿革
	家獲得 Intel Thunderbolt technology 認證並生產 Thunderbolt 傳輸線的專業製造商。
102 年	CPU Socket--LGA 2011Pin R0 socket 通過英特爾認證。 CPU Socket-- LGA 2011Pin R1 ILM & BP 通過英特爾認證。
103 年	成功開發出 HP Smart Socket ILM 參與 USBIF 開發新一代高速傳輸裝置 USB Type C
104 年	開發 Intel 下一代伺服器產品 sct P PHLM 客戶 Sanodenki 授於優秀品質供應商獎 成為三星無線事業部合格供應商 子公司嘉基科技取得中國電商之光高速連接線產品認證、40Gb/s 及 20Gb/sThunderbolt 3 passive cable 獲得 Intel 認證
105 年	新一代伺服器用 CPU Socket--LGA3674 PHLM 通過 INTEL 的認證 廣州工廠通過航空體系 AS9100C 品質認證系統 子公司嘉基科技 USB3.1 Gen2 1m cable 獲得 USB-IF 認證、40G Thunderbolt 3 active cable 1M/2M 獲得 Intel 認證
106 年	子公司嘉基科技 40Gb thunderbolt 3 tether cable 通過 Intel 認證
107 年	子公司嘉基科技 Thunderbolt 3 e-SATA/USB dongle 通過 Intel 認證、 Thunderbolt 3 Travel dock 通過 Intel 認證 子公司嘉基科技經財團法人中華民國證券櫃檯買賣中心核准成為興櫃公司
108 年	公司辦理現金增資，總資本額增為新台幣壹拾億參仟壹佰零肆萬壹仟元 子公司嘉基科技經台灣證券交易所核准成為上市公司
109 年	集團導入企業資源管理系統 SAP ERP，並於 1/7 正式上線 DDR5 通過 DETEC 協會認證。 USB4.0& Thunderbolt Jan4 通過 USB-IF 協會認證
110 年	新一代伺服器用 CPU Socket-Whitley Socket 通過 INTEL 的認證
111 年	新一代伺服器用 CPU Socket-eagle Socket 通過 INTEL 的認證 新一代伺服器用 CPU Socket- SP5(6096) Genoa Socket 通過 AMD 的認證

## 二、風險事項

### (一)風險因素

- 最近年度及截至公開說明書刊印日止利率、匯率變動、通貨膨脹情形對公司損益之影響及未來因應措施

#### (1)利率

單位：新台幣仟元；%

項目	110 年度	111 年前三季
	金額	金額
利息費用	28,304	38,949
營業收入	21,391,917	20,066,625
營業利益	4,359,267	5,088,108
利息費用/營業收入	0.13%	0.19%
利息費用/營業利益	0.65%	0.77%

本公司及子公司利息費用佔營業收入及營業利益比重甚微，雖對本公司及子公司影響不大，惟本公司及子公司仍加強與銀行密切聯繫以瞭解利

率走勢，並爭取最優惠的借款及資產配置之參考。另短期閒置資金之運用方面，多以低風險之定期存款與連結式存款為投資標的。

(2) 匯率

單位：新台幣仟元；%

項目	110 年度	111 年前三季
	金額	金額
外幣兌換(損失)利益	(148,338)	935,998
營業收入	21,391,917	20,066,625
營業利益	4,359,267	5,088,108
外幣兌換(損失)利益/營業收入	(0.69%)	4.66%
外幣兌換(損失)利益/營業利益	(3.40%)	18.40%

本公司及子公司主要從事連接器及連接線產銷，報價及收款主要以美元為主；在進貨方面，其主要原料為塑膠原料、銅材、不鏽鋼、碳鋼、線材、鐵料、五金件製品及IC等，付款幣別包括人民幣、台幣及美元，因此美元收付款可以產生一定自然沖銷效果，惟本公司及子公司美元資產高於美元負債，因此匯率變動將對本公司及子公司損益產生影響。由上表可知，雖外幣兌換(損失)利益占本公司及子公司營收比重不大，惟有鑑於近年來匯率波動較大，為有效降低匯率變動對整體獲利之影響性，本公司及子公司具體因應措施如下：

- ① 本公司有專責人員隨時觀察匯率之波動情形，並擬於報價時考量匯率變動之影響，且適度保留銷貨收入之該外幣部位以支應外幣採購支出，進而達到自動避險功能。
- ② 本公司及子公司將適時視外匯市場變動情形及外匯資金需求，採用具避險性質之衍生性金融商品操作策略，如預售或預購遠期外匯，以規避相關匯率風險，以期將匯率變動對公司損益之影響減至最低。

(3) 通貨膨脹：本公司及子公司隨時注意市場價格之波動，來決定採購政策，並與供應商及客戶保持良好之互動關係，故未有因通貨膨脹而產生重大影響之情事。

2. 最近年度及截至公開說明書刊印日止從事高風險、高槓桿投資、資金貸與他人、背書保證及衍生性商品交易之政策、獲利或虧損之主要原因及未來因應措施

(1) 本公司並未從事高風險及高槓桿投資情事。

(2) 本公司110年度及111年截至本公開說明書刊印日止之資金貸與係為子公司番禺得意因有短期資金需求，故向本公司融通資金，截至111年第三季底實際動支金額89,440仟元，由於係屬於集團間之資金調度，惟本公開說明書刊印日止資金貸與子公司番禺得意已全數收回。

(3) 本公司110年度對子公司瑞佳、番禺得意及嘉雨之背書保證期末餘額分別為311,800仟元、498,240仟元及100,000仟元，番禺得意對瑞佳之背書保證期末餘額為83,040仟元，嘉基科技對均英之背書保證期末餘額為126,600仟元。另111年前三季對子公司瑞佳、番禺得意及嘉雨之背書保證期末餘額分別為



558,875仟元、635,000仟元及50,000仟元，番禺得意對瑞佳之背書保證期末餘額為95,250仟元，嘉基科技對均英之背書保證期末餘額為176,600仟元，由於背書保證對象皆為本公司直接及間接持有表決權之股份超過50之公司，故本公司對背書保證對象之營運有絕對控制能力，可以充分掌握各公司之營運情況，降低本公司及子公司為其背書保證之風險。

(4)為規避匯率風險，本公司及子公司將適時視外匯市場變動情形及外匯資金需求，採用具避險性質之衍生性金融商品操作策略，如預售或預購遠期外匯，以規避相關匯率風險，以期將匯率變動對公司損益之影響減至最低。

### 3.未來研發計畫及預計投入之研發費用

(1)未來研發計畫及應用領域：板對板連接器方面，將朝高頻高速化設計、細腳距、低高度、SMT 設計體積最小化；I/O 方面，將朝介面連接器 Fine Pitch、薄型設計及高頻高速化；記憶卡連接器方面，將朝整合多卡合一設計客製化設計，加強電池連接器之體積最小化及客製化設計，另無線網路連接器配合無線網路產品開發設計、電腦週邊連接器消費性電子產品(hdmi dvi 手機)、車用、伺服器、醫療與通訊連接器等也將是發展重點。

(2)預計投入之研發費用：未來一年本公司及子公司未來一年除繼續增加研發費用之投入外，亦將持續以長期累積之研發成果，提高生產效能，以取得市場競爭優勢，112 年預計投入之集團研發費用約為新台幣 2,540.000 仟元。

### 4.最近年度及截至公開說明書刊印日止國內外重要政策及法律變動對公司財務業務之影響及因應措施

本公司及子公司隨時注意國內外重要政策及法律變動之情形，並適時主動提出因應措施，最近年度及截至公開說明書刊印日止本公司及子公司並未受到國內外重要政策及法律變動而有影響財務業務之重大情事。

### 5.最近年度及截至公開說明書刊印日止科技改變（包括資通安全風險）及產業變化對公司財務業務之影響及因應措施

本公司及子公司一向致力於技術研發以提昇良率，並持續創新高附加價值連接器及連接線產品，故科技改變對本公司及子公司財務業務有正面積極效應，本公司及子公司也將持續維持研發與技術領先之地位。另為提升資訊安全管理，本公司資訊部推動資訊安全風險內控，負責本公司及子公司資訊安全運作管理、監督及查核...等相關作業，並由稽核定期向董事會報告資安治理審查狀況。

### 6.最近年度及截至公開說明書刊印日止企業形象改變對企業危機管理之影響及因應措施

本公司秉持『團隊、熱忱、效率、創新』之經營理念，企業形象良好，並於民國 96 年成為上市公司，可望吸引更多優秀人才進入公司服務，厚植經營團隊實力，再將經營成果回饋股東大眾，盡企業應有之社會責任，迄今並無發生有損企業形象之情事發生。

### 7.最近年度及截至公開說明書刊印日止進行併購之預期效益、可能風險及因應

## 措施

本公司最近年度及本年度截至公開說明書刊印日止並無進行併購之情事。

### 8.最近年度及截至公開說明書刊印日止擴充廠房之預期效益、可能風險及因應措施

本集團近幾年來營運規模持續擴充。考量本集團主要生產據點番禺得意除自有土地外，大部分廠房係採租用，生產用地過於分散，不論日常管理、物流運送、人員與物資調度與公司政策推廣等，皆會影響集團之營運效率及提高管理成本，也使未來產能擴充與集團長期發展受到限制，故基於集團產能整合、擴充及長遠發展需求，分別於106年7月4日與110年5月13日經董事會決議擬由轉投資子公司番禺得意及蘇州得意投資大陸中山三角鎮新設大陸子公司(中山得意)，作為未來產能整合與擴充之主要生產基地。而中山得意目前已完成第一、二期廠房建置並已完成部分分散廠區的整合，並於110年下半年開始啟動三、四期廠房的建造，目前仍在建造中，隨著中山得意產線之陸續建置，有利於本集團產能之擴充及華南地區資源之整合，對本集團業務推展有所助益。

### 9.最近年度及截至公開說明書刊印日止進貨或銷貨集中所面臨之風險及因應措施

本公司及子公司110年度及111年前三季對第一大客戶之銷貨比重未達10%，顯示本公司及子公司尚無銷售集中之風險。另本公司及子公司110年度及111年前三季對單一供應商進貨比重未超過10%，故並無進貨集中之風險。

### 10.最近年度及截至公開說明書刊印日止董事、監察人或持股超過百分之十之大股東，股權之大量移轉或更換對公司之影響、風險及因應措施

本公司於最近年度及截至公開說明書刊印日止，本公司董事、監察人或持股超過百分之十之大股東並未有股權大量移轉情事，目前董事及監察人持股成數均符合主管機關規定。

### 11.最近年度及截至公開說明書刊印日止經營權之改變對公司之影響、風險及因應措施

本公司及子公司最近年度及截至公開說明書刊印日止，未有經營權改變情事。

### 12.其他重要風險及因應措施：無。

## (二)訴訟或非訟事件

### 1.公司最近二年度及截至公開說明書刊印日止已判決確定或目前尚在繫屬中之訴訟、非訟或行政爭訟事件，其結果可能對股東權益或證券價格有重大影響者，應揭露其系爭事實、標的金額、訴訟開始日期、主要涉訟當事人及目前處理情形：無。

### 2.公司董事、監察人、總經理、實質負責人、持股比例超過百分之十之大股東及從屬公司，最近二年度及截至公開說明書刊印日止已判決確定或目前尚在

繫屬中之訴訟、非訟或行政爭訟事件，其結果可能對公司股東權益或證券價格有重大影響者：無。

3.公司董事、監察人、經理人及持股比例超過百分之十之大股東，最近二年度及截至公開說明書刊印日止發生證券交易法第一百五十七條規定情事及公司目前辦理情形：無。

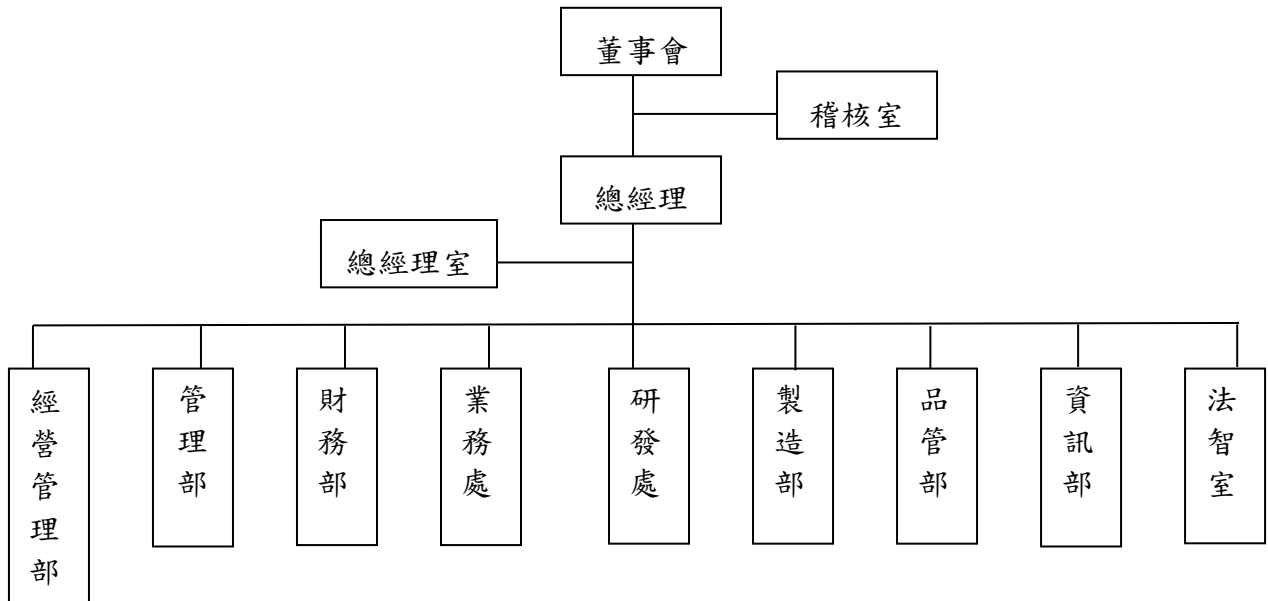
(三)公司董事、監察人、經理人及持股比例超過百分之十之大股東最近二年度及截至公開說明書刊印日止，如有發生財務週轉困難或喪失債信情事，應列明其對公司財務狀況之影響：無。

(四)其他重要事項：無。

### 三、公司組織

#### (一)組織系統

##### 1.組織結構



##### 2.各主要部門所營業務

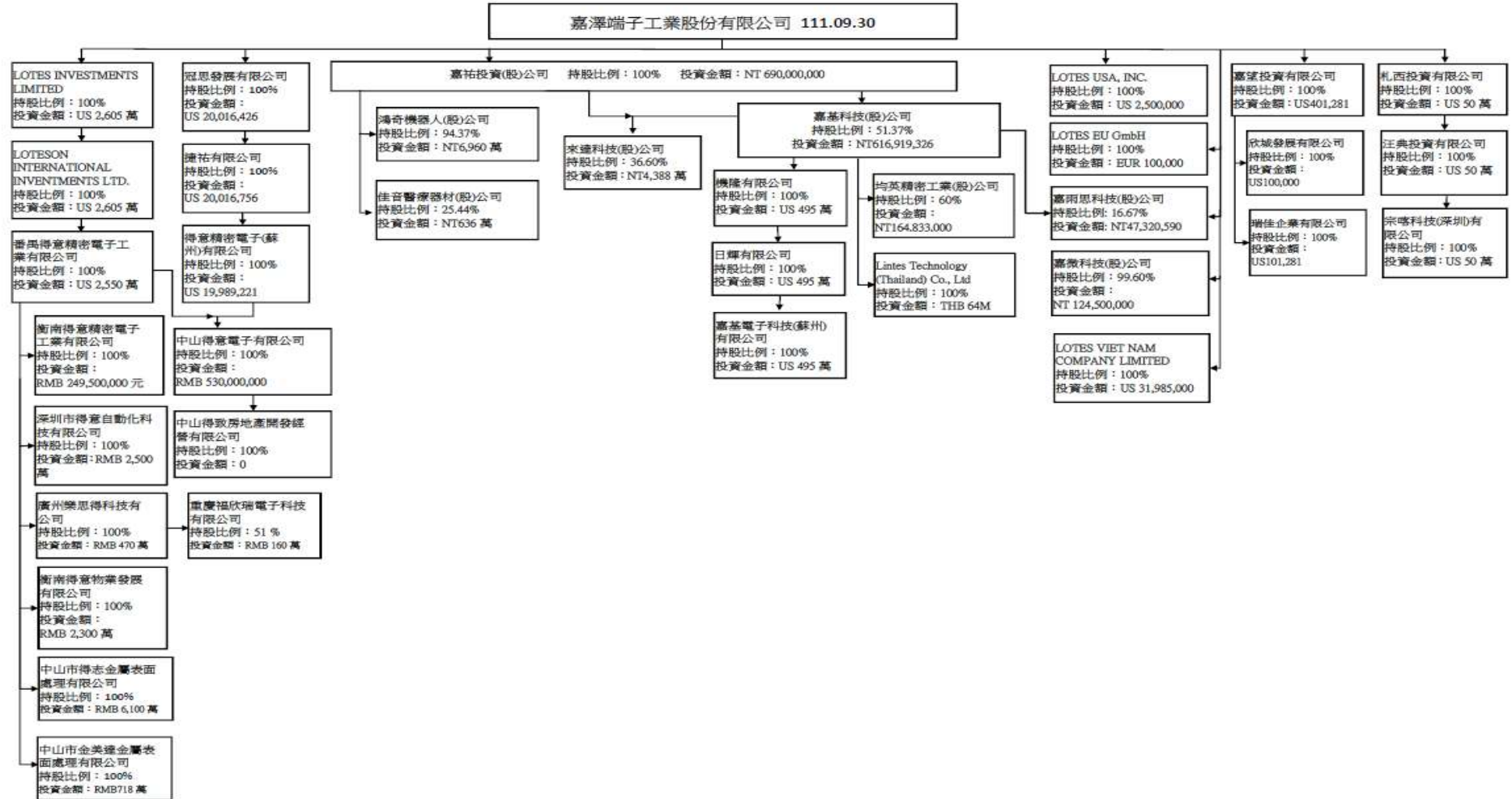
部門	工作職掌
總經理	1.承董事會之決議對全體股東負責。 2.公司的總體策劃，把握企業的發展方向。 3.確定組織結構。 4.公司重大決策之核定及重要合約之簽訂。 5.制定品質政策/品質目標。
總經理室	協助總經理執行總體策劃事宜。
稽核室	檢查、評估公司內部控制制度之健全性、合理性及有效性。
管理部	1.人力招募作業、人事資料及出/缺勤之管理。 2.員工教育訓練業務之規劃及執行。 3.庶務雜項之管理。 4.辦公設備的維護以及後勤相關事務。 5.國外關係企業之人力資源管理。
財務部	1.提供外部使用者及內部管理者相關財務及管理報表。 2.年度預算規劃與執行。 3.資金之籌措營運與調度。 4.日常會計、稅務及財務報表製作與分析。 5.公司各項費用之核銷。 6.公司之經營績效評估及成本分析。 7.國外關係企業之資金調度及籌資。
業務處	1.市場的開拓。 2.對外產品報價、書信往來及客戶接待等業務處理。 3.訂單之接受、修改及收款之作業。

部門	工作職掌
	4. 協同各部門確保交期，如無法準時交貨，應與客戶協商。 5. 客戶資料整理及客戶售後服務。
研發處	1. 負責開發新產品或模具之設計與執行。 2. 變更或設計聯絡時，做設計變更管理。 3. 模具作成之確認。
製造部	1. 塑膠類產品生產：產品之塑膠部件的製造以及塑膠射出模、治具的設計、修改、現場設備保養及維護、物料的管理工作。 2. 沖壓類產品生產：負責產品端子的製造以及沖壓用模、治具的設計、修改、現場設備保養及維護、物料的管理工作。 3. 負責供應商管理的主導；物料、機器設備及日常耗用品採購管理；生產計劃安排及控制。 4. 庫存物料、半成品及製成品的儲存管理；生產效率、製程能力優化配置和管理。 5. 國外關係企業之代採購業務。
品管部	1. 產品品質系統控管。 2. 不良品糾正及預防措施。 3. 客戶抱怨處理。 4. 檢驗外調品/自製品/成品/原物料。 5. 供應商輔導、進料、製程、出貨的檢驗監控。
資訊部	1. 網路系統維護。 2. 軟/硬體設備維護。 3. 系統維護。 4. 資訊系統規劃執行。
法務暨智權室	1. 專利相關事務。 2. 法務相關事務。 3. 智慧財產權相關事務。
經營管理部	1. 負責海外地區有關生產品質控管、交貨業務拓展、客戶服務、客供關係維護和提升等。 2. 集團關係企業之營運規劃及分析。

(二)關係企業圖

1.關係企業圖

111.09.30



## 2.與關係企業之關係及相互持股情形

111年9月30日；單位：股/仟元

關係企業名稱	關係	本公司對關係企業之持股			關係企業對本公司之持股		
		股數	比例%	實際投入	股數	比例%	實際投入
Lotes Investment Ltd.	從屬公司	26,050,000	100.00	827,088	—	—	—
嘉望投資有限公司	從屬公司	401,281	100.00	12,741	—	—	—
冠思發展有限公司	從屬公司	20,016,426	100.00	635,522	—	—	—
札西投資有限公司	從屬公司	500,000	100.00	15,875	—	—	—
嘉祐投資(股)公司	從屬公司	69,000,000	100.00	690,000	—	—	—
Lotes USA, Inc.	從屬公司	2,500,000	100.00	79,375	—	—	—
LOTES EU GmbH	從屬公司	100,000	100.00	3,126	—	—	—
嘉雨思科技(股)公司	從屬公司	5,279,118	17.56	52,792	—	—	—
嘉微科技(股)公司(註)	從屬公司	12,450,000	99.60	124,500	—	—	—
LOTES VIET NAM CO., LTD	從屬公司	31,985,000	100.00	1,015,524	—	—	—
嘉弘國際投資有限公司	從屬公司	26,050,000	100.00	827,088	—	—	—
欣城發展有限公司	從屬公司	100,000	100.00	3,175	—	—	—
瑞佳企業有限公司	從屬公司	101,281	100.00	3,216	—	—	—
捷祐有限公司	從屬公司	20,016,756	100.00	635,532	—	—	—
汪典投資有限公司(香港)	從屬公司	500,000	100.00	15,875	—	—	—
鴻奇機器人股份有限公司	從屬公司	6,960,000	94.37	69,600	—	—	—
來達科技(股)公司	從屬公司	3,510,080	41.66	58,500	—	—	—
佳音醫療器材(股)公司	從屬公司	636,000	25.44	6,360	—	—	—
嘉基科技股份有限公司	從屬公司	31,081,140	50.25	616,919	—	—	—
均英精密工業股份有限公司	從屬公司	14,671,000	60.00	164,833	—	—	—
機隆有限公司	從屬公司	4,950,000	100.00	157,163	—	—	—
LINTES TECHNOLOGY (THAILAND) CO., LTD.	從屬公司	6,400,000	100.00	54,093	—	—	—
日輝有限公司	從屬公司	4,950,000	100.00	157,163	—	—	—
番禺得意精密電子工業有限公司	從屬公司	—	100.00	847,725	—	—	—
得意精密電子(蘇州)有限公司	從屬公司	—	100.00	634,658	—	—	—
宗喀科技(深圳)有限公司	從屬公司	—	100.00	15,875	—	—	—
衡南得意精密電子工業有限公司	從屬公司	—	100.00	1,169,428	—	—	—
嘉基電子科技(蘇州)有限公司	從屬公司	—	50.25	157,163	—	—	—
深圳得意自動化科技有限公司	從屬公司	—	100.00	111,800	—	—	—
中山得意電子有限公司	從屬公司	—	100.00	2,370,160	—	—	—
中山市得志金屬表面處理有限公司	從屬公司	—	100.00	272,792	—	—	—
衡南得意物業發展有限公司	從屬公司	—	100.00	102,856	—	—	—
中山市金美達金屬表面處理有限公司	從屬公司	—	100.00	37,028	—	—	—
廣州樂思得科技有限公司	從屬公司	—	100.00	21,018	—	—	—
重慶福欣瑞電子科技有限公司	從屬公司	—	51.00	7,155	—	—	—

註：原名稱微點股份有限公司 111 年 05 月 18 日變名為嘉微科技股份有限公司。

## (三)總經理、副總經理、協理、各部門及分支機構主管資料

111年11月30日；單位：股；%

職稱	姓名	性別	國籍	就任日期	持有股份		配偶、未成年子女持有股份		利用他人名義持有股份		主要經(學)歷	目前兼任其他公司之職務	具配偶或二親等以內關係之經理人			經理人取得員工認股權憑證情形	註
					股數	持股比率	股數	持股比率	股數	持股比率			職稱	姓名	關係		
總經理	何德佑	男	中華民國	75.08.23	454,108	0.43%	0	0.00%	15,956,237	14.98%	北區職訓局/模具科； 嘉澤端子工業(股)/總經理 & 番禺得意公司總經理	金嶺投資股份有限公司/董事長 敦臨投資股份有限公司/董事長 LOTES INVESTMENT LTD./董事 番禺得意精密電子工業有限公司/董事長 廣州得志精密電子工業有限公司/董事長 宗喀有限公司/董事 得意精密電子(蘇州)有限公司/副董事長 衡南得意精密電子工業有限公司/董事長 衡南得志精密電子工業有限公司/董事長 嘉基科技股份有限公司/董事 嘉祐投資股份有限公司/董事 中山得意電子有限公司/董事	董事長兼研發處處長	朱德祥	兄弟	-	-
研發處處長	朱德祥	男	中華民國	106.11.08	15,926	0.01%	5,061	0.00%	12,748,425	11.97%	泰山高工/機械科； 嘉澤端子工業(股)/董事長	本公司/董事長 嘉明投資股份有限公司/董事長 金嶺投資股份有限公司/監察人 LOTES INVESTMENT LTD./董事長 得意精密電子(蘇州)有限公司/董事長 番禺得意精密電子工業有限公司/副董事長 嘉祐投資股份有限公司/董事長 鴻奇機器人股份有限公司/董事長 嘉基科技股份有限公司/董事長 德創投資股份有限公司/董事長	總經理室協理	朱陳一慧	夫妻	-	-
總經理室協理	朱陳一慧	女	中華民國	79.09.28	5,061	0.00%	15,926	0.01%	0	0.00%	文化大學/政治系 嘉澤端子工業(股)協理	嘉明投資(股)/監察人 嘉弘國際投資有限公司/董事	董事長兼研發處處長	朱德祥	夫妻	-	-
業務處副總	蔡明叡	男	中華民國	96.11.15	5,000	0.00%	1,000	0.00%	0	0.00%	銘傳大學/國企所 得意精密電子(蘇州)副總	LOTES EU GmbH/董事	無	無	無	-	-
財務部經理	劉興夏	男	中華民國	95.06.01	0	0.00%	0	0.00%	0	0.00%	淡江大學/會計系 天馳科技財會經理	嘉德晶光電(股)/法人監察人代表人 鴻奇機器人(股)/董事	無	無	無	-	-
財務部副理	梁世宜	女	中華民國	94.09.28	0	0.00%	0	0.00%	0	0.00%	淡江大學/會計系 台灣前電電業(股)會計主任	無	無	無	無	-	-
經營管理部副總經理	龔永生	男	中華民國	96.05.01	0	0.00%	0	0.00%	0	0.00%	國立台灣大學/機械研究所 南俊國際(股)/工程部經理	無	無	無	無	-	-



職稱	姓名	性別	國籍	就任日期	持有股份		配偶、未成年子女持有股份		利用他人名義持有股份		主要經(學)歷	目前兼任其他公司之職務	具配偶或二親等以內關係之經理人			經理人取得員工認股權憑證情形	註
					股數	持股比率	股數	持股比率	股數	持股比率			職稱	姓名	關係		
經營管理部協理	林清浩	男	中華民國	97.07.11	500	0.00%	0	0.00%	0	0.00%	三重商工/機工科 華琦電子工業(股)/廠長	無	無	無	-		
經營管理部協理	林存德	男	中華民國	99.01.01	0	0.00%	0	0.00%	0	0.00%	淡江大學/資訊管理研究所 暉塑膠有限公司/資訊經理	無	無	無	-		
經營管理部稽核主管	王錫鴻	男	中華民國	100.10.27	0	0.00%	0	0.00%	0	0.00%	國立台灣大學/商學研究所 大成食品(亞洲)有限公司/稽核室 主管	無	無	無	-		
經營管理部協理	林耀清	男	中華民國	105.01.21	0	0.00%	0	0.00%	0	0.00%	聖約翰科技大學/電子工程科 鴻海精密電子/品質管理主管	無	無	無	-		
業務處業務二部協理	李正文	男	中華民國	105.01.21	2,000	0.00%	0	0	0	0.00%	萬能工專/電子工程科 嘉澤端子工業(股)/業務處二部經理	無	無	無	-		
業務處業務一部協理	吳宜臻	男	中華民國	105.12.05	3,000	0.00%	1,476	0.00%	0	0.00%	文化大學/政治系 嘉澤端子工業(股)/業務處一部經理	無	無	無	-		
經營管理部業務協理	林克倫	男	中華民國	105.12.05	0	0.00%	0	0.00%	0	0.00%	國立臺北科技大學/工業工程與 管理 EMBA 碩士 番禺得意電子/業務部經理	無	無	無	-		
經營管理部品保協理	劉啓弘	男	中華民國	107.04.11	4,000	0.00%	0	0.00%	0	0.00%	台灣科技大學/企管所 鴻騰精密科技(股)/中央品保副理	無	無	無	-		
經營管理部建廠協理	侯智祥	男	中華民國	109.11.02	2,000	0.00%	0	0.00%	0	0.00%	University of Michigan - Ann Arbor/機械工程碩士 鴻海精密/資深工程師 探微科技/製程開發工程師	無	無	無	-		

(四)董事及監察人資料

1.董事及監察人資料

111年11月30日；單位：股；%

職稱	國籍或註冊地	姓名	性別 年齡	選任日期	任期(年)	初次選任日期	選任時持有股份		現在持有股數		配偶、未成年子女現在持有股份		利用他人名義持有股份		主要經(學)歷	目前兼任本公司及其他公司之職務	具配偶或二親等以內關係之其他主管、董事或監察人			註
							股數	持股比率	股數	持股比率	股數	持股比率	股數	持股比率			股數	持股比率	職稱	
董事長	中華民國	嘉明投資(股)公司	-	110.7.16	3年	93.10	10,040,037	9.70%	9,797,037	9.20%	-	-	-	-	-	-	-	-	-	-
		代表人：朱德祥	男 51-60歲				0	-	15,926	0.01%	-	-	12,748,425	11.97%	泰山高工/機械科； 嘉澤端子工業(股)/總經理	本公司/董事長 嘉明投資股份有限公司/董事長 金嶺投資股份有限公司/監察人 LOTES INVESTMENT LTD./董事長 得意精密電子(蘇州)有限公司/董事長 番禺得意精密電子工業有限公司/副董事長 嘉祐投資股份有限公司/董事長 鴻奇機器人股份有限公司/董事長 嘉基科技股份有限公司/董事長 德創投資股份有限公司/董事長	總經理室協理	朱陳一慧	夫妻	-
董事	中華民國	嘉明投資(股)公司	-	110.7.16	3年	93.10	10,040,037	9.70%	9,797,037	9.20%	-	-	-	-	-	-	-	-	-	-
		代表人：何德佑	男 51-60歲				0	-	454,108	0.43%	-	-	15,956,237	14.98%	中埔國中 北區職訓局/模具科； 番禺得意公司/總經理	本公司/總經理 金嶺投資(股)公司/董事長 敦臨投資(股)公司/董事長 嘉望投資有限公司/董事 LOTES INVESTMENT LTD./董事 番禺得意精密電子工業有限公司/董事長 廣州得志精密電子工業有限公司/董事長 宗喀有限公司/董事 得意精密電子(蘇州)有限公司/副董事長 衡南得意精密電子工業有限公司/董事長 衡南得志精密電子工業有限公司/董事長 嘉基科技(股)公司/董事 嘉祐投資(股)公司/董事	董事長	朱德祥	兄弟	-

職稱	國籍或註冊地	姓名	性別 年齡	選任日期	任期 (年)	初次選任日期	選任時持有股份		現在持有股數		配偶、未成年子女現在持有股份		利用他人名義持有股份		主要經(學)歷	目前兼任本公司及其他公司之職務	具配偶或二親等以內關係之其他主管、董事或監察人			註
							股數	持股比率	股數	持股比率	股數	持股比率	股數	持股比率			職稱	姓名	關係	
															中山得意電子有限公司/董事					
董事	中華民國	謝佳穎	男 41-50 歲	110.7.16	3年	102.06	-	-	-	-	-	-	-	-	國立臺灣大學/電機系學士 國立台灣大學/電機系學士 瑞昱半導體/總經理特助 通信家管理顧問公司/副總經理 聯嘉國際管理顧問公司/副總經理	超象科技/董事 全富資本/執行董事 凌陽創新科技/獨立董事 鼎元光電/獨立董事	-	-	-	-
董事	中華民國	曲建仲	男 41-50 歲	110.7.16	3年	110.7.16	-	-	-	-	-	-	-	-	國立台灣大學/電機工程博士 兆豐創業投資股份有限公司/投資審議委員 台灣科技大學電子工程系/兼任副教授 臺灣證券交易所/上市公司審查委員 台灣大學工商管理學系/兼任實務教師 美商德州儀器工業股份有限公司/資深應用工程師 台灣大學進修推廣部/兼任講座	知識力科技股份有限公司/創辦人暨執行長 政治大學科技管理與智慧財產研究所/兼任助理教授	-	-	-	-
獨立董事	中華民國	王仁君	女 41-50 歲	110.7.16	3年	110.7.16	-	-	-	-	-	-	-	-	美國賓夕法尼亞大學/法學博士 司法院大法官書記處/大法官助理	常在國際法律事務所/合夥律師	-	-	-	-
獨立董事	中華民國	江毅成	男 51-60 歲	110.7.16	3年	110.7.16	-	-	-	-	-	-	-	-	美國德拉瓦大學/機械工程博士 台翔航太股份有限公司/高級工程師 台灣高鐵/專案經理 中國文化大學機械工程學系/助理教授、副教授、教授兼主任 中國文化大學/校務發展委員	中國文化大學機械工程學系/教授	-	-	-	-

職稱	國籍或註冊地	姓名	性別 年齡	選任日期	任期(年)	初次選任日期	選任時持有股份		現在持有股數		配偶、未成年子女現在持有股份		利用他人名義持有股份		主要經(學)歷	目前兼任本公司及其他公司之職務	具配偶或二親等以內關係之其他主管、董事或監察人			註
							股數	持股比率	股數	持股比率	股數	持股比率	股數	持股比率			股數	持股比率	職稱	
獨立董事	中華民國	吳章秀	女 41-50歲	110.7.16	3年	110.7.16	-	-	-	-	-	-	-	-	美國德瑞索大學/企管碩士 鼎碩聯合會計師事務所 台北分所/主持會計師 鼎碩聯合會計師事務所/合夥會計師 國立台北商業大學國際商務系/兼任講師 公務人員退撫基金管理委員會/國外部科員 財政部南區國稅局民雄稽徵所/稅務員 國立中正大學會計系/兼任講師 勤業會計師事務所(現:勤業眾信)/副領組 建業聯合會計師事務所(現:安侯建業)/查帳員	鼎燦會計師事務所/執業會計師 樺晟電子股份有限公司/獨立董事 英屬開曼群島商納諾股份有限公司/獨立董事 國立臺北科技大學創新育成中心/輔導業師 國立台灣海洋大學產學技轉中心/輔導業師	-	-	-	-

2. 董事及監察人屬法人股東代表者，法人股東之主要股東

111年11月30日

法人股東名稱	法人股東之主要股東及持股比率
嘉明投資股份有限公司	朱德祥(24.44%)、朱陳一慧(28.88%)、朱佩璇(15.56%)、朱妍婉(15.56%)、朱靖馥(15.56%)

### 3. 董事專業知識及獨立董事獨立性資訊揭露

條 件	專業資格與經驗	獨立性情形	兼任其他 公司獨立 董事家數
姓名			
董事長 朱德祥	具 30 年以上連接器產品研發、製造及企業經營經驗。 未有公司法第 30 條各款情事。	(6) (7) (9) 及 (11)	無
董事 何德佑	具 30 年以上連接器產品研發、製造及企業經營經驗。 未有公司法第 30 條各款情事。	(6) (7) (9) 及 (11)	無
董事 謝佳穎	具理工及商管相關專業及經驗，曾任本公司獨立董事， 現亦任職超象科技董事、全富資本執行董事、凌陽創 新獨立董事。 未有公司法第 30 條各款情事。	(1)(2)(3)(4)(5)(6)(7) (8)(9)(10)(11)(12)	2 家
董事 曲建仲	具理工及商管相關專業及經驗，現為任職知識力科技 創辦人及執行長、政治大學科技管理與智慧財產研究 所兼任助理教授。 未有公司法第 30 條各款情事。	(1)(2)(3)(4)(5)(6)(7) (8)(9)(10)(11)(12)	無
獨立 董事 王仁君	具法律專業學經歷背景，中華民國律師、專利師及美 國紐約州律師，現為常在國際法律事務所合夥律師。 未有公司法第 30 條各款情事。	(1)(2)(3)(4)(5)(6)(7) (8)(9)(10)(11)(12)	無
獨立 董事 江毅成	具機械工程專業學經歷專業，現為中國文化大學機械 工程學系教授。 擔任本公司薪酬委員會召集人 未有公司法第 30 條各款情事。	(1)(2)(3)(4)(5)(6)(7) (8)(9)(10)(11)(12)	無
獨立 董事 吳章秀	具有會計專業學經歷背景，中華民國會計師、美國賓 州會計師、稅務訴訟代理人、專利商標代理人、企業 永續管理師、企業評價師，現為鼎燦會計師事務所/執 業會計師。 擔任本公司審計委員會召集人。 未有公司法第 30 條各款情事。	(1)(2)(3)(4)(5)(6)(7) (8)(9)(10)(11)(12)	2 家

註：各董事於選任前二年及任職期間符合下述各條件者。

- (1) 非公司或其關係企業之受僱人。
- (2) 非公司或其關係企業之董事、監察人(但如為公司與其母公司、子公司或屬同一母公司之子公司依本法或當地國法令設置之獨立董事相互兼任者，不在此限)。
- (3) 非本人及其配偶、未成年子女或以他人名義持有公司已發行股份總數1%以上或持股前十名之自然人股東。
- (4) 非(1)所列之經理人或(2)、(3)所列人員之配偶、二親等以內親屬或三親等以內直系血親親屬。
- (5) 非直接持有公司已發行股份總數5%以上、持股前五名或依公司法第27條第1項或第2項指派代表人擔任公司董事或監察人之法人股東之董事、監察人或受僱人(但如為公司與其母公司、子公司或屬同一母公司之子公司依本法或當地國法令設置之獨立董事相互兼任者，不在此限)。
- (6) 非與公司之董事席次或有表決權之股份超過半數係由同一人控制之他公司董事、監察人或受僱人(但如為公司或其母公司、子公司或屬同一母公司之子公司依本法或當地國法令設置之獨立董事相互兼任者，不在此限)。
- (7) 非與公司之董事長、總經理或相當職務者互為同一人或配偶之他公司或機構之董事(理事)、監察人(監事)或受僱人(但如為公司與其母公司、子公司或屬同一母公司之子公司依本法或當地國法令設置之獨立董事相互兼任者，不在此限)。
- (8) 非與公司有財務或業務往來之特定公司或機構之董事(理事)、監察人(監事)、經理人或持股5%以上股東(但特定公司或機構如持有公司已發行股份總數20%以上，未超過50%，且為公司與其母公司、子公司或屬同一母公司之

- 子公司依本法或當地國法令設置之獨立董事相互兼任者，不在此限)。
- (9)非為公司或關係企業提供審計或最近二年取得報酬累計金額未逾新臺幣50萬元之商務、法務、財務、會計等相關服務之專業人士、獨資、合夥、公司或機構之企業主、合夥人、董事(理事)、監察人(監事)、經理人及其配偶。但依證券交易法或企業併購法相關法令履行職權之薪資報酬委員會、公開收購審議委員會或併購特別委員會成員，不在此限。
- (10)未與其他董事間具有配偶或二親等以內之親屬關係。
- (11)未有公司法第30條各款情事之一。
- (12)未有公司法第27條規定以政府、法人或其代表人當選。

#### 4. 董事會多元化及獨立性：

##### (1)董事會多元化：

依本公司「公司治理實務守則」第20條規定，董事董事會成員組成應考量多元化，除兼任公司經理人之董事不宜逾董事席次三分之一外，並就本身運作、營運型態及發展需求以擬訂適當之多元化方針，宜包括但不限於以下二大面向之標準：

(2)基本條件與價值：性別、年齡、國籍及文化等。

(3)專業知識與技能：專業背景(如法律、會計、產業、財務、行銷或科技)、專業技能及產業經歷等。

董事會成員應普遍具備執行職務所必須之知識、技能及素養。為達到公司治理之理想目標，董事會整體應具備之能力如下：

- ① 營運判斷能力。
- ② 會計及財務分析能力。
- ③ 經營管理能力。
- ④ 危機處理能力。
- ⑤ 產業知識。
- ⑥ 國際市場觀。
- ⑦ 領導能力。
- ⑧ 決策能力

董事會成員組成應考量多元化，並就本身運作、營運型態及發展需求以擬訂適當之多元化方針。本公司於2021年股東會改選董事及獨立董事，並成立審計委員會。現任7位董事會成員中有3位獨立董事，均具備執行職務所必須之知識、技能及素養，分別具備會計、法務、財務、商務或公司業務所需之工作經驗及專長。

此外，本公司亦注重董事會成員組成之性別平等，女性董事比率目標為25%以上，目前7位董事，包括2位女性董事，比率達29%。

董事會成員多元化之情形如下表：董事會每年定期執行績效評估，並確認其成員具備多元背景及適任性。

【多元化專業背景】

項目 姓名	基本資料				專業背景				專業經驗			
	性別	兼任 公司員工	年齡(歲)		會計	法律	財務	科技	專業人士 (教授/律師/會計師)	企業 管理	研發 製造	財務 投資
			41 至 50	51 至 60								
董事長 朱德祥	男	◎		◎				◎		◎	◎	
董事 何德佑	男	◎		◎				◎		◎	◎	
董事 謝佳穎	男		◎				◎	◎		◎		◎
董事 曲建仲	男		◎					◎	◎	◎		◎
獨立董事 王仁君	女		◎			◎			◎	◎		
獨立董事 江毅成	男			◎				◎	◎	◎	◎	
獨立董事 吳章秀	女		◎		◎				◎	◎		

【多元核心項目】

項目 姓名	多元化核心項目								
	營運判斷	會計 財務	經營 管理	危機 處理	產業 知識	國際 市場	領導 能力	決策 能力	
董事長 朱德祥	V		V	V	V	V	V	V	
董事 何德佑	V		V	V	V	V	V	V	
董事 謝佳穎	V	V	V	V	V	V	V	V	
董事 曲建仲	V	V	V	V	V	V	V	V	
獨立董事 王仁君	V		V	V	V	V	V	V	
獨立董事 江毅成	V		V	V	V	V	V	V	
獨立董事 吳章秀	V	V	V	V	V	V	V	V	

5. 董事會獨立性：

(1) 本公司設獨立董事 3 席，占全體董事會 7 席之 42.86%。獨立董事均符合以下獨立情形：

- ① 包括但不限於本人、配偶、二親等以內親屬均未擔任本公司或其關係企業之董事、監察人或受僱人；
- ② 本人、配偶、二親等以內親屬(或利用他人名義)均未持有公司股份；
- ③ 均未擔任與本公司有特定關係公司(依公開發行公司獨立董事設置及應遵循事項辦法第3條第1項5~8款規定)之董事、監察人或受僱人。
- ④ 最近2年均無提供本公司或關係企業商務、法務、財務、會計等服務並取得報酬。

(2) 董事間無配偶關係；董事長朱德祥及董事何德佑為二親等之兄弟關係。符合證券交易法第 26 條之 3 第 3 項之規定，具配偶或二親等關係之董事未超過本公司董事會半數席次。

本公司已於 110 年改選董事會，以審計委員會取代監察人之功能，已無設置監察人。故無證券交易法第 26 條之 3 第 4 項所述監察人間或監察人與董事間，應至少一席以上，不得具有配偶或二親等以內之親屬關係。

(五)發起人：不適用。

(六)最近年度支付董事、監察人、總經理及副總經理之酬金

1.110 年度支付董事、監察人之酬金

(1)董事(含獨立董事)之酬金-110 年度

單位：新台幣仟元

職稱	姓名	董事酬金								A、B、C及D 等四項總額及占 稅後純益之比例		兼任員工領取相關酬金								A、B、C、D、 E、F及G等七 項總額及占稅後 純益之比例		領取 來自 子公 司以 外 轉 投 資 事 業 酬 金
		報酬(A)		退職退休金 (B)		董事之酬勞 (C)		業務執行費 用(D)				薪資、獎金及特 支費等(E)		退職退休金(F)		員工酬勞 (G)						
		本 公 司	財 務 報 告 內 所 有 公 司	本 公 司	財 務 報 告 內 所 有 公 司	本 公 司	財 務 報 告 內 所 有 公 司	本 公 司	財 務 報 告 內 所 有 公 司	本 公 司	財 務 報 告 內 所 有 公 司	本 公 司	財 務 報 告 內 所 有 公 司	本 公 司	財 務 報 告 內 所 有 公 司	本公司		財務報告內 所有公司		本 公 司	財 務 報 告 內 所 有 公 司	
董事長	嘉明投資(股)公司代表人：朱德祥	0	0	0	0	3,241	3,241	45	45	3,286	3,286	5,951	5,951	279	279	9,843	0	9,843	0	19,359	19,359	0
董事	嘉明投資(股)公司代表人：何德佑																					
董事	蔡明叡 (註1)																					
董事	金昌民 (註1)																					
董事	謝佳穎 (註2)																					
董事	曲建仲 (註2)																					

(接下頁)



職稱	姓名	董事酬金								A、B、C及D等四項總額及占稅後純益之比例		兼任員工領取相關酬金								A、B、C、D、E、F及G等七項總額及占稅後純益之比例		領取來自子公司以外轉投資事業酬金
		報酬(A)		退職退休金(B)		董事之酬勞(C)		業務執行費用(D)				薪資、獎金及特支費等(E)		退職退休金(F)		員工酬勞(G)						
		本公司	財務報告內所有公司	本公司	財務報告內所有公司	本公司	財務報告內所有公司	本公司	財務報告內所有公司	本公司	財務報告內所有公司	本公司	財務報告內所有公司	本公司		財務報告內所有公司		本公司	財務報告內所有公司			
獨立董事	謝佳穎(註3)	187	187	0	0	730	730	138	138	1,055	1,055	0	0	0	0	0	0	0	1,055	1,055	0	
獨立董事	胡瑞卿(註3)																					
獨立董事	王仁君(註4)																					
獨立董事	江毅成(註4)																					
獨立董事	吳章秀(註4)																					

1.請敘明獨立董事酬金給付政策、制度、標準與結構，並依所擔負之職責、風險、投入時間等因素敘明與給付酬金數額之關聯性：本公司董事及獨立董事之報酬，依公司章程第19條，總額不高於公司獲利百分之三並授權董事會依董事及獨立董事對本公司營運參與程度議定之。

2.除上表揭露外，最近年度公司董事為財務報告內所有公司提供服務(如擔任非屬員工之顧問等)領取之酬金：無

註1：本公司於110.7.16董事會全面改選董事後解任董事職務。

註2：本公司於110.7.16董事會全面改選董事後就任董事職務，其中謝佳穎先生由獨立董事轉任董事。

註3：本公司於110.7.16董事會全面改選董事後解任獨立董事職務，其中謝佳穎先生由獨立董事轉任董事。

註4：本公司於110.7.16董事會全面改選董事後就任獨立董事職務。

酬金級距表

給付本公司各個董事酬金級距	董事姓名			
	前四項酬金總額(A+B+C+D)		前七項酬金總額(A+B+C+D+E+F+G)	
	本公司	財務報告內所有公司	本公司	財務報告內所有公司
低於 1,000,000 元	金昌民、謝佳穎、胡瑞卿、蔡明歡、曲建仲、王仁君、江毅成、吳章秀	金昌民、謝佳穎、胡瑞卿、蔡明歡、曲建仲、王仁君、江毅成、吳章秀	金昌民、謝佳穎、胡瑞卿、曲建仲、王仁君、江毅成、吳章秀	金昌民、謝佳穎、胡瑞卿、曲建仲、王仁君、江毅成、吳章秀
1,000,000 元 (含) ~ 2,000,000 元 (不含)	朱德祥、何德佑	朱德祥、何德佑		
2,000,000 元 (含) ~ 3,500,000 元 (不含)				
3,500,000 元 (含) ~ 5,000,000 元 (不含)			朱德祥	朱德祥
5,000,000 元 (含) ~ 10,000,000 元 (不含)			何德佑、蔡明歡	何德佑、蔡明歡
10,000,000 元 (含) ~ 15,000,000 元 (不含)				
15,000,000 元 (含) ~ 30,000,000 元 (不含)				
30,000,000 元 (含) ~ 50,000,000 元 (不含)				
50,000,000 元 (含) ~ 100,000,000 元 (不含)				
100,000,000 元以上				
總計	10	10	10	10

## (2)監察人之酬金-110 年度

單位：新台幣仟元

職稱	姓名	監察人酬金						A、B 及 C 等三項總額及占稅後純益之比例		領取來自子公司以外轉投資事業酬金
		報酬(A)		酬勞(B)		業務執行費用(C)				
		本公司	財務報告內所有公司	本公司	財務報告內所有公司	本公司	財務報告內所有公司	本公司	財務報告內所有公司	
監察人	金嶺投資(股)：張焜耀(註 1)	0	0	507	507	27	27	534 0.02%	534 0.02%	0
監察人	楊文明(註 1)									
監察人	鄭明松(註 1)									

註 1：本公司於 110.7.16 董事會全面改選董事以審計委員會取代監察人之功能後，已無監察人之設置

## 酬金級距表

給付本公司各個監察人酬金級距	監察人姓名	
	前三項酬金總額(A+B+C)	
	本公司	財務報告內所有公司
低於 1,000,000 元	張焜耀、楊文明、鄭明松	張焜耀、楊文明、鄭明松
1,000,000 元(含)~2,000,000 元(不含)		
2,000,000 元(含)~3,500,000 元(不含)		
3,500,000 元(含)~5,000,000 元(不含)		
5,000,000 元(含)~10,000,000 元(不含)		
10,000,000 元(含)~15,000,000 元(不含)		
15,000,000 元(含)~30,000,000 元(不含)		
30,000,000 元(含)~50,000,000 元(不含)		
50,000,000 元(含)~100,000,000 元(不含)		
100,000,000 元以上		
總計	3	3

2.總經理及副總經理之酬金-110 年度

單位：新台幣仟元

職稱	姓名	薪資(A)		退職退休金(B)		獎金及特支費等等(C)		員工酬勞金額(D)				A、B、C及D等四項總額及占稅後純益之比例(%)		領取來自子公司以外轉投資事業酬金
		本公司	財務報告內所有公司	本公司	財務報告內所有公司	本公司	財務報告內所有公司	本公司		財務報告內所有公司		本公司	財務報告內所有公司	
								現金金額	股票金額	現金金額	股票金額			
總經理	何德佑	32,402	32,402	1,576	1,576	0	0	1,576	0	29,709	0	35,554 1.81%	35,554 1.81%	無
研發處長	朱德祥													
副總經理	呂志成(註1)													
副總經理	龔永生													
協理	朱陳一慧													
資深副總經理	蔡明叡													
副總經理	李正文													
協理	林清浩													
協理	林存德													
協理	林耀清													
協理	吳宜臻													
協理	林克倫													
協理	侯智祥													
協理	劉啟弘													
協理	吳煜尉(註2)													

註1：副總經理呂志成於110.9.30.退休解任。

註2：協理吳煜尉於110.8.23.離職解任。

註3：經理人酬勞之給付，依據「薪資管理辦法」及該職位的權責範圍以及對公司營運目標的貢獻度，提報薪酬委員會審議給付酬金額通過後，提報董事會決議後執行。

### 酬金級距表

給付本公司各個總經理及副總經理酬金級距	總經理及副總經理姓名	
	本公司	財務報告內所有公司
低於 1,000,000 元		
1,000,000 元 (含) ~ 2,000,000 元 (不含)	呂志成、吳煜尉	呂志成、吳煜尉
2,000,000 元 (含) ~ 3,500,000 元 (不含)	林存德、林耀清、劉啟弘	林存德、林耀清、劉啟弘
3,500,000 元 (含) ~ 5,000,000 元 (不含)	朱德祥、何德佑、朱陳一慧、吳宜臻、林清浩、侯智祥	朱德祥、何德佑、朱陳一慧、吳宜臻、林清浩、侯智祥
5,000,000 元 (含) ~ 10,000,000 元 (不含)	龔永生、蔡明叡、李正文、林克倫	龔永生、蔡明叡、李正文、林克倫
10,000,000 元 (含) ~ 15,000,000 元 (不含)		
15,000,000 元 (含) ~ 30,000,000 元 (不含)		
30,000,000 元 (含) ~ 50,000,000 元 (不含)		
50,000,000 元 (含) ~ 100,000,000 元 (不含)		
100,000,000 元以上		
總計	15	15

3.分派員工酬勞之經理人姓名及分派情形

110年12月31日；單位：新台幣仟元；%

	職稱	姓名	股票金額	現金金額 (註1)	總計	總額及占稅後純 益之比例(%)
經理人	總經理	何德佑	0	33,018	33,018	33,018 0.93%
	研發處處長	朱德祥				
	經營管理部 副總經理	龔永生				
	協理	朱陳一慧				
	業務處 副處總	蔡明叡				
	經營管理部 協理	林清浩				
	經營管理部 協理	林存德				
	經營管理部 協理	林耀清				
	經營管理部 協理	林克倫				
	經營管理部 協理	侯智祥				
	經營管理部 協理	劉啟弘				
	業務處一部 協理	吳宜臻				
	業務處二部 協理	李正文				
	財務部 經理	劉興夏				
	稽核主管	王錫鴻				
	財務部 副理	梁世宜				

註1：110之員工酬勞依109度發放員工酬勞比例預計之

4.分析比較說明本公司及合併報告所有公司於最近二年度支付本公司董事、監察人、總經理及副總經理酬金總額占個體或個別財務報告稅後純益比例之分析並說明給付酬金之政策、標準與組合、訂定酬金之程式、與經營績效及未來風險之關聯性。

單位：新台幣仟元

本公司		109 年度	110 年度
本公司	酬金總額	90,980	84,635
	佔稅後純益比例	3.32%	2.44%
合併報表內 所有公司	酬金總額	90,980	84,635
	佔稅後純益比例	3.32%	2.44%

董監事之酬金包括車馬費、盈餘分派之董監酬勞，依本公司章程之規定給付。總經理及副總經理之酬金係依照本公司職等給付核定之原則給付。

#### 四、資本及股份

##### (一)股份種類

111年11月30日；單位：股

股份種類	核定股本			備註
	流通在外股份	未發行股份	合計	
記名式普通股	107,829,813	47,170,187	155,000,000	上市股票

註：流通在外股份包含公司債轉換股份 953,573 股尚未辦理變更登記。

##### (二)股本形成經過

1.本公司最近五年度及截至公開說明書刊印日止之股本來源如下：

單位：新台幣仟元；仟股

年/月	發行價格	核定股本		實收股本		備註		
		股數	金額	股數	金額	股本來源	以現金以外財產抵充股款者	其他
76.12	—		5,000		5,000	創立股本 500 萬元	—	76.12.01 建三丁字第 344438 號函
87.09	10,000	2.5	25,000	2.5	25,000	現金增資 2,000 萬元	—	87.09.22 建三字第 230910 號函
93.09	10	12,012	120,120	12,012	120,120	現金增資 9,512 萬元	—	93.09.03 經中字第 09332670500 號函
93.10	10	44,500	445,000	44,500	445,000	現金增資 32,488 萬元	—	93.10.27 經中字第 09332928790 號函
93.12	18	49,400	494,000	49,400	494,000	現金增資 4,900 萬元	—	94.01.06 經中字第 09333306580 號函
94.10	10	61,000	610,000	52,320	523,200	盈餘轉增資 2,920 萬元	—	94.10.17 經中字第 09401205920 號函
95.08	10	61,000	610,000	55,686	556,860	盈餘轉增資 3,366 萬元	—	95.08.18 經授商字第 09501181500 號函
95.08	16.5	61,000	610,000	59,166	591,660	現金增資 3,480 萬元	—	95.08.23 經授商字第 09501185810 號函
96.03	10	61,000	610,000	60,349	603,493	資本公積轉增資 1,183 萬元	—	96.03.01 經授商字第 09601038990 號函
96.08	10	105,000	1,050,000	63,820	638,200	盈餘轉增資 3,471 萬元	—	96.08.06 經授商字第 09601189090 號函
97.01	41	105,000	1,050,000	71,174	711,740	現金增資 7,354 萬元	—	97.01.14 經授商字第 09701004250 號函
97.08	10	105,000	1,050,000	76,232	762,327	盈餘轉增資 5,058.7 萬元	—	97.08.05 經授商字第 09701196230 號函
98.12	14.98	105,000	1,050,000	77,104	771,041	員工認股權證轉增資 871.4 萬元	—	98.12.7 經授商字第 09801280550 號函
99.02	116.5	105,000	1,050,000	83,104	831,041	現金增資 6,000 萬元	—	99.3.2 經授商字第 09901038450 號函
99.09	140	105,000	1,050,000	93,104	931,041	現金增資 10,000 萬元	—	99.9.23 經授商字第 09901213910 號函
100.01	10.98	105,000	1,050,000	93,313	933,139	員工認股權證轉增資 209.8 萬元	—	100.1.17 經授商字第 10001008880 號函
100.08	10.98	105,000	1,050,000	93,477	934,779	員工認股權證轉增資 164 萬元	—	100.8.15 經授商字第 10001184600 號函
108.01	140	155,000	1,550,000	103,477	1,034,779	現金增資 10,000 萬元	—	108.1.23 經授商字第 10801009430 號函
110.12	432	155,000	1,550,000	105,977	1,059,779	現金增資 2,500 萬元	—	110.10.8 經授商字第 11001182950 號函
111.04	547.5	155,000	1,550,000	106,095	1,060,946	CB 轉換股票	—	111.4.19 經授商字第 11101057920 號函
111.06	547.5	155,000	1,550,000	106,181	1,061,806	CB 轉換股票	—	111.6.2 經授商字第 11101091040 號函
111.09	535	155,000	1,550,000	106,487	1,064,871	CB 轉換股票	—	111.9.12 經授商字第 11101168760 號函
111.12	535	155,000	1,550,000	106,876	1,068,762	CB 轉換股票	—	111.12.7 經授商字第 11101229790 號函

2.最近三年度及截至公開說明書刊印日止，私募普通股辦理情形：無。

3.採總括申報方式發行新股者：本次非以總括申報方式發行新股，故不適用。



### (三)最近股權分散情形

#### 1.股東結構

111年8月5日；單位：人；股

股東結構 數量	政府機構	金融機構	其他法人	個人	外國機構及外人	合計
人數	4	142	72	3,980	372	4,70
持有股數	10,099,129	19,976,052	31,279,915	8,740,682	36,391,322	106,487,100
持股比例	9.48%	18.76%	29.37%	8.21%	34.18%	100.00%

#### 2.股數分散情形

111年8月5日

持股分級	股東人數 (人)	持有股數(股)	持股比例(%)
1 至 999	2,341	239,768	0.23%
1,000 至 5,000	1,499	2,586,678	2.43%
5,001 至 10,000	155	1,142,144	1.07%
10,001 至 20,000	132	1,952,406	1.83%
20,001 至 30,000	57	1,445,371	1.36%
30,001 至 40,000	42	1,474,670	1.38%
40,001 至 50,000	30	1,354,713	1.27%
50,001 至 100,000	84	6,028,966	5.66%
100,001 至 200,000	49	6,783,101	6.37%
200,001 至 400,000	37	10,996,456	10.33%
400,001 至 600,000	11	5,349,904	5.02%
600,001 至 800,000	6	3,986,387	3.74%
800,001 至 1,000,000	7	6,422,648	6.03%
1,000,001 以上	15	56,723,888	53.27%
合計	4,465	106,487,100	100.00%

#### 3.主要股東名單

111年8月5日；單位：股

主要股東名稱	股份	持有股數	持股比例
金嶺投資股份有限公司		10,956,237	10.29%
嘉明投資股份有限公司		9,797,037	9.20%
新制勞工退休基金		7,332,767	6.89%
國泰人壽保險股份有限公司		5,180,640	4.87%
敦臨投資股份有限公司		5,000,000	4.70%
富邦人壽保險股份有限公司		3,068,937	2.88%
德創投資股份有限公司		2,951,388	2.77%
德銀託管斯威德銀行羅伯科技投資專戶		2,450,000	2.30%
舊制勞工退休基金		2,143,012	2.01%
渣打託管斯威德銀行羅伯全球基金		1,950,000	1.83%

4.最近二年度及當年度董事、監察人及持股比例超過百分之十之股東放棄現金增資認股之情形：

(1)董事、監察人及持股比例超過百分之十之股東放棄現金增資認股之情形

單位：股

職稱	姓名	109年度		110年度		111年截至11月30日	
		可認股數	實認股數	可認股數	實認股數	可認股數	實認股數
董事長	嘉明投資(股)公司	0	0	189,355	0	0	0
董事長之法人代表人	公司代表人：朱德祥	0	0	4,450	4,450	0	0
董事長	嘉明投資(股)公司	0	0	189,355	0	0	0
董事長之法人代表人	公司代表人：何德佑	0	0	11,553	11,553	0	0
董事	謝佳穎	0	0	0	0	0	0
董事	曲建仲	0	0	0	0	0	0
獨立董事	王仁君	0	0	0	0	0	0
獨立董事	江毅成	0	0	0	0	0	0
獨立董事	吳章秀	0	0	0	0	0	0
大股東	金嶺投資(股)公司	0	0	211,759	0	0	0

(2)所放棄之現金增資股洽關係人認購者，尚應揭露該關係人之姓名、與公司、董事、監察人、持股比例超過百分之十股東之關係及認購股數：無此情形。

5.最近二年度及截至公開說明書刊印日止，董事、監察人、經理人及持股比例超過百分之十之股東股權移轉及股權質押變動情形

(1)董事、監察人、經理人及持股比例超過百分之十之股東股權移轉及股權質押變動情形

單位：股

職稱	姓名	109年度		110年度		111年截至11月30日	
		持有股數 增(減)數	質押股數 增(減)數	持有股數 增(減)數	質押股數 增(減)數	持有股數 增(減)數	質押股數 增(減)數
董事長	嘉明投資(股)公司	(132,000)	0	0	0	0	0
董事長之法人代表人	公司代表人：朱德祥	0	0	4,450	0	0	0
董事	嘉明投資(股)公司	(132,000)	0	0	0	0	0
董事長之法人代表人	公司代表人：何德佑	0	0	11,553	0	0	0
董事/業務處資深副總	蔡明歡(註1)	0	0	(954)	0	(3,000)	0
董事	金昌民(註1)	0	0	0	0	0	0
董事	謝佳穎(註2)	0	0	0	0	0	0
董事	曲建仲(註2)	0	0	0	0	0	0
獨立董事	謝佳穎(註3)	0	0	0	0	0	0
獨立董事	胡瑞卿(註3)	0	0	0	0	0	0
獨立董事	王仁君(註4)	0	0	0	0	0	0
獨立董事	江毅成(註4)	0	0	0	0	0	0
獨立董事	吳章秀(註4)	0	0	0	0	0	0
監察人兼大股東	金嶺投資(股)代表人：張焜耀(註5)	0	0	0	0	0	0
監察人之法人	張焜耀(註5)	0	0	0	0	0	0

職稱	姓名	109年度		110年度		111年截至11月30日	
		持有股數 增(減)數	質押股數 增(減)數	持有股數 增(減)數	質押股數 增(減)數	持有股數 增(減)數	質押股數 增(減)數
代表人							
監察人	鄭明松(註5)	0	0	0	0	0	0
監察人	楊文明(註5)	0	0	0	0	0	0
總經理	何德佑	0	0	11,553	0	0	0
研發處處長	朱德祥	0	0	4,450	0	0	0
總經理室協理	朱陳一慧	0	0	5,001	0	0	0
經營管理部副總經理	呂志成(註6)	(5,000)	0	0	0	0	0
經營管理部副總經理	龔永生	0	0	6,000	0	0	0
經營管理部協理	林清浩	(1,000)	0	0	0	0	0
經營管理部協理	林存德	1,000	0	(1,000)	0	0	0
經營管理部協理	林克倫	(1,000)	0	0	0	0	0
經營管理部協理	林耀清	0	0	0	0	0	0
業務處業務一部協理	吳宜臻	0	0	3,000	0	0	0
業務處業務二部協理	李正文	0	0	0	0	0	0
財務部經理	劉興夏	(1,000)	0	0	0	0	0
財務部副理	梁世宜	0	0	0	0	0	0
稽核主管	王錫鴻	0	0	0	0	0	0
經營管理部協理	劉啟弘	0	0	2,000	0	0	0
經營管理部協理	侯智祥	1,000	0	0	0	(2,000)	
經營管理部協理	吳煜尉(註7)	0	0	0	0	0	0

註1：本公司於110.7.16董事會全面改選董事後解任董事職務。

註2：本公司於110.7.16董事會全面改選董事後就任董事職務，其中謝佳穎先生由獨立董事轉任董事。

註3：本公司於110.7.16董事會全面改選董事後解任獨立董事職務，其中謝佳穎先生由獨立董事轉任董事。

註4：本公司於110.7.16董事會全面改選董事後就任獨立董事職務。

註5：本公司於110.7.16董事會全面改選董事，以審計委員會取代監察人之功能後，已無監察人之設置

註6：副總經理呂志成於110.9.30.退休解任。

註7：協理吳煜尉於110.8.23.離職解任。

(2)股權移轉資訊：無此情形。

(3)股權質押資訊：無此情形。

6. 持股比例占前十名之股東，其相互間為關係人或為配偶、二親等以內之親屬關係之資訊

姓名	本人持有股份		配偶、未成年子女持有股份		利用他人名義合計持有股份		前十大股東相互間具有關係人或為配偶、二親等以內之親屬關係者，其名稱或姓名及關係。		備註
	股數	持股比率	股數	持股比率	股數	持股比率	名稱(或姓名)	關係	
金嶺投資股份有限公司	10,956,237	10.32%	0	0.00%	0	0.00%	何德佑	金嶺投資股份有限公司董事長	
							朱德祥	金嶺投資股份有限公司監察人	
嘉明投資股份有限公司	9,797,037	9.23%	0	0.00%	0	0.00%	朱德祥	嘉明投資股份有限公司董事長	
							朱陳一慧	嘉明投資股份有限公司監察人	
新制勞工退休基金	7,444,367	7.01%	0	0.00%	0	0.00%	無	無	
敦臨投資股份有限公司	5,000,000	4.71%	0	0.00%	454,108	0.43%	何德佑	金嶺投資股份有限公司董事長	
國泰人壽保險股份有限公司	4,930,640	4.64%	0	0.00%	0	0.00%	無	無	
富邦人壽保險股份有限公司	4,770,937	4.49%	0	0.00%	0	0.00%	無	無	
德創投資股份有限公司	2,951,388	2.78%	0	0.00%	15,926	0.01%	朱德祥	嘉明投資股份有限公司董事長	
德銀託管斯威德銀行羅伯科技投資專戶	2,600,000	2.45%	0	0.00%	0	0.00%	無	無	
渣打託管斯威德銀行羅伯全球基金	2,100,000	1.98%	0	0.00%	0	0.00%	無	無	
舊制勞工退休基金	2,029,882	1.91%	0	0.00%	0	0.00%	無	無	

(四)最近二年度每股市價、淨值、盈餘、股利及相關資料

單位：新台幣元；股；%

項目		年度	109年	110年	當年度截至 111年9月30日
每股市價 (註1)	最高		488	774	850
	最低		231.5	476	556
	平均		359	625	722
每股淨值	分配前		130.45	130.45	198.08
	分配後		117.15	114.45	尚未分配
每股盈餘	加權平均股數(仟股)		103,478	104,204	106,299
	每股盈餘		26.41	33.32	45.17
每股股利	現金股利		13.3	15.92349120	尚未分配
	無償配股	盈餘配股	—	—	尚未分配
		資本公積配股	—	—	尚未分配
	累積未付股利		—	—	尚未分配
投資報酬分析	本益比(註1)		13.59	18.76	—
	本利比(註2)		26.99	38.58	—
	現金股利殖利率(註3)		3.70%	2.59%	—

註1：本益比＝當年度每股平均收盤價/每股盈餘。

註2：本利比＝當年度每股平均收盤價/每股現金股利。

註3：現金股利殖利率＝每股現金股利/當年度每股平均收盤價。

(五)公司股利政策及執行狀況

1. 公司章程所訂之股利政策

本公司章程第十九條之一規定，本公司每年決算後如有盈餘時，應先依法完納稅捐、彌補以前年度虧損及提存百分之十為法定盈餘公積，但法定盈餘公積已達資本總額時不在此限；次依法令規定提列或迴轉特別盈餘公積；如尚有盈餘，併同累積未分配盈餘，由董事會擬定盈餘分派案提請股東會決議分派之，分派之股東紅利不低於本年度稅後淨利減除依法提列盈餘公積後之淨額百分之二十。

本公司將考量公司所處環境及成長階段，未來將配合業務發展擴充，盈餘之分派應考慮公司未來之資本支出預算及資金需求，就當年度所分配之股利中，以不低於百分之十發放現金股利。

2. 本年度擬(已)議股利分派之情形

110年度股利業經111年3月21日董事會決議通過，擬配發現金股利1,695,646,400元，每股配發現金股利16元，業經111年6月17日股東常會承認。

(六)本年度擬議之無償配股對公司營業績效及每股盈餘之影響：本年度並未有無償配股，故不適用。

## (七)員工、董事及監察人酬勞

### 1. 公司章程所載員工、董事及監察人酬勞之成數或範圍

本公司章程第十九條規定，本公司年度如有獲利，應提撥不低於百分之三為員工酬勞及不高於百分之三為董監事酬勞。但公司尚有累積虧損時，應預先保留彌補數額，再依前項比例提撥員工酬勞及董監酬勞。前項員工酬勞發給股票或現金之對象，得包含符合一定條件之從屬公司員工。

### 2. 本期估列員工、董事及監察人酬勞金額之估列基礎、以股票分派之員工酬勞之股數計算基礎及實際分派金額若與估列數有差異時之會計處理：

本公司自民國九十七年一月一日(含)以後之員工酬勞及董監酬勞係依會計研究發展基金會(96)基秘字第 052 號解釋函之規定，估計員工酬勞及董監酬勞金額，並依員工酬勞及董監酬勞之性質列為營業成本或營業費用項下之適當會計科目。嗣後股東會決議與財務報表估計如有差異，視為估計變動，列為當期損益。

配發員工酬勞 122,062 仟元，董事酬勞 4,480 仟元，實際配發之員工酬勞與本公司董事會決議之員工酬勞並無差異，相關資訊可至公開資訊觀測站查詢。

### 3. 董事會通過分派酬勞情形，尚未經股東會決議者：本公司 110 年度酬勞分配情形已於 111 年 03 月 21 日經董事會決議通過，業經 111 年 6 月 17 日股東常會承認。

### 4. 股東會報告分派酬勞情形及結果：本公司 110 年度酬勞分配情形已於 111 年 03 月 21 日經董事會決議通過，業經 111 年 6 月 17 日股東常會承認。

### 5. 前一年度員工、董事及監察人酬勞之實際分派情形（包括分派股數、金額及股價）、其與認列員工、董事及監察人酬勞有差異者並應敘明差異數、原因及處理情形

本公司 109 年度稅後淨利為 2,732,361 仟元，109 年度董事會決議分派員工酬勞 97,235 仟元及董監事酬勞金額 4,480 仟元，與 109 年度經董事會決議、110 年股東會報告實際配發員工、董事及監察人酬勞共計新台幣 101,805 仟元相同。

## (八)公司買回本公司股份情形：無。

## 五、公司債(含海外公司債)辦理情形：

(一)已發行而尚未償還及辦理中之公司債：本公司已發行之國內第一次無擔保轉換公司債已全數轉換或贖回。

(二)一年內到期之公司債：無

(三)已發行附有得轉換為普通股、海外存託憑證或其他有價證券之轉換公司債：

公司債種類		第一次(期) 無擔保轉換公司債	
		110年	當年度截至 111年11月30日
轉債(換市註公價2司)	最高	141	167
	最低	113	118.3
	平均	123.54	138.49
轉換價格		547.5	535
發行(辦理)日期及發行時轉換價格		110/11/20 563.20元	
履行轉換義務方式		發行新股	發行新股

(四)已發行交換公司債：無

(五)公司採總括申報方式募集與發行普通公司債：無

(六)已發行附認股權公司債：無

(七)最近三年度及截至公開說明書刊印日止私募公司債辦理情形：無

六、特別股辦理情形：

(一)流通在外及辦理中之特別股：無。

(二)已發行附認股權特別股者：無。

(三)特別股已在證券交易所上市或證券商營業處所買賣者：無。

(四)上市或上櫃公司發行未上市或未上櫃特別股者：無。

(五)最近三年度及截至公開說明書刊印日止私募特別股辦理情形：無。

七、參與發行海外存託憑證之辦理情形：

(一)凡已參與發行而尚未全數兌回及辦理中之海外存託憑證：無。

(二)已參與發行海外存託憑證之公司：無。

(三)最近三年度及截至公開說明書刊印日止私募海外存託憑證辦理情形：無。

八、員工認股權憑證辦理情形：本公司96年發行第一次員工認股權憑證業已於101年度失效，目前並無存續之員工認股權憑證。

九、限制員工權利新股辦理情形：無。

十、併購辦理情形：

(一)進行之合併或收購案：無。

(二)進行之分割案：無。

十一、受讓他公司股份發行新股尚在進行中者辦理情形：無。

## 貳、營運概況

### 一、公司之經營

#### (一)業務內容

##### 1.業務範圍

##### (1)所營業務之主要內容

- ①各種五金零件、工具零件之製造加工及買賣。
- ②各種端子及其成品之製造加工及買賣。
- ③電器類線路版之製造加工及買賣。
- ④前項有關項目之進出口貿易業務。
- ⑤代理前項有關國內外廠商產品之投標報價及經銷業務。

CC01030 電器及視聽電子產品製造業

CC01080 電子零組件製造業

CC01110 電腦及其週邊設備製造業

CC01990 其他電機及電子機械器材製造業

CF01011 醫療器材製造業

CQ01010 模具製造業

CZ99990 未分類其他工業製品製造業

F106030 模具批發業

F108031 醫療器材批發業

F113020 電器批發業

F113030 精密儀器批發業

F113050 電腦及事務性機器設備批發業

F113070 電信器材批發業

F401010 國際貿易業

CI01010 繩、纜、網製造業

ZZ99999 除許可業務外，得經營法令非禁止或限制之業務

##### (2)主要產品之營業比重

單位：新台幣仟元；%

主要產品	109 年度		110 年度		111 年前三季	
	銷售金額	營業比重	銷售金額	營業比重	銷售金額	營業比重
連 接 器	16,764,112	96.38%	20,832,390	97.38%	19,544,675	97.40%
其他電子零組件	527,220	3.62%	559,527	2.62%	521,950	2.60%
合 計	17,291,332	100.00%	21,391,917	100.00%	20,066,625	100.00%

##### (3)目前之商品(服務)項目

本集團產品為電腦、伺服器、通訊及行動電話、消費性電子產品之各式連接器、連接線及零組件。



#### (4)計畫開發之新商品及服務

本集團為持續提供客戶高品質產品，不斷的在設計，製程，品管以及測試方面，全面提升工藝水平以及能量，持續達成高成長目標，對於新產品的開發也不遺餘力，不斷向小間距、高密度連接器發展，近來更進一步為配合未來高速連接器的市場發展趨勢，更積極致力大電流、高頻連接器分析以及開發能力，以滿足市場需求。此外，本公司為求擴大產品線以及市場規模，目前已經成功開發高頻伺服器、汽車、高速傳輸裝置及最新傳輸介面 Type-C 等等所需要的相關連接器。

## 2.產業概況

### (1)產業之現況與發展

電子連接器(線)係指所有用在電子訊號與電源上的連接元件及其附屬配件，其主要功能為提供一個可分離介面，用來連接電子系統內部的兩個子系統，進而能順利傳輸訊號或電力。由於電子連接器(線)被視為所有訊號的橋樑，用於元件之間的連接，因此其產品品質會明顯關係到訊號傳輸的可靠度，進而影響整個電子機器之運作。電子連接器(線)產品的下游市場應用範圍實則相當廣泛，包括晶片與元件連接、PCB (Printed Circuit Board) 板對板連接、主機與 I/O (Input/Output) 連接、對外電源及外部訊號的連接等皆須使用連接器，目前主要運用於個人電腦(Personal Computer, PC)及周邊、網路通訊、汽車電子(Automotive Electronics, AE)、綠色能源(GreenEnergy)、消費性電子產品等領域。

根據 Bishop 在 2021 年統計資料顯示，在新冠肺炎(COVID-19)疫情趨緩後，全球連接器產值 2021 年為 778 億美元，較 2020 年度之 627 億美元，成長了 24.1%。2021 年，所有市場板塊皆大幅成長，其中以工業行業漲幅最大，為 29.9%，其次為通信和交通運輸業，漲幅為 26.2%。

Equipment Sector	2020	2021F	Percent Change
Computers & Peripherals	\$8,355.0	\$10,200.2	22.1%
Business/Office Equipment	\$724.2	\$879.2	21.4%
Instrumentation	\$1,811.7	\$2,257.3	24.6%
Medical	\$1,966.6	\$2,466.4	25.4%
Industrial	\$7,721.8	\$10,030.7	29.9%
Automotive	\$14,145.8	\$17,127.1	21.1%
Transportation	\$4,344.6	\$5,481.2	26.2%
Military/Aerospace	\$3,770.6	\$4,458.0	18.2%
Telecom/Datacom	\$14,479.4	\$18,268.8	26.2%
Consumer	\$3,038.4	\$3,757.8	23.7%
Other Equipment	\$2,368.6	\$2,904.9	22.6%
<b>Total World</b>	<b>\$62,726.7</b>	<b>\$77,831.6</b>	<b>24.1%</b>

資料來源：Bishop

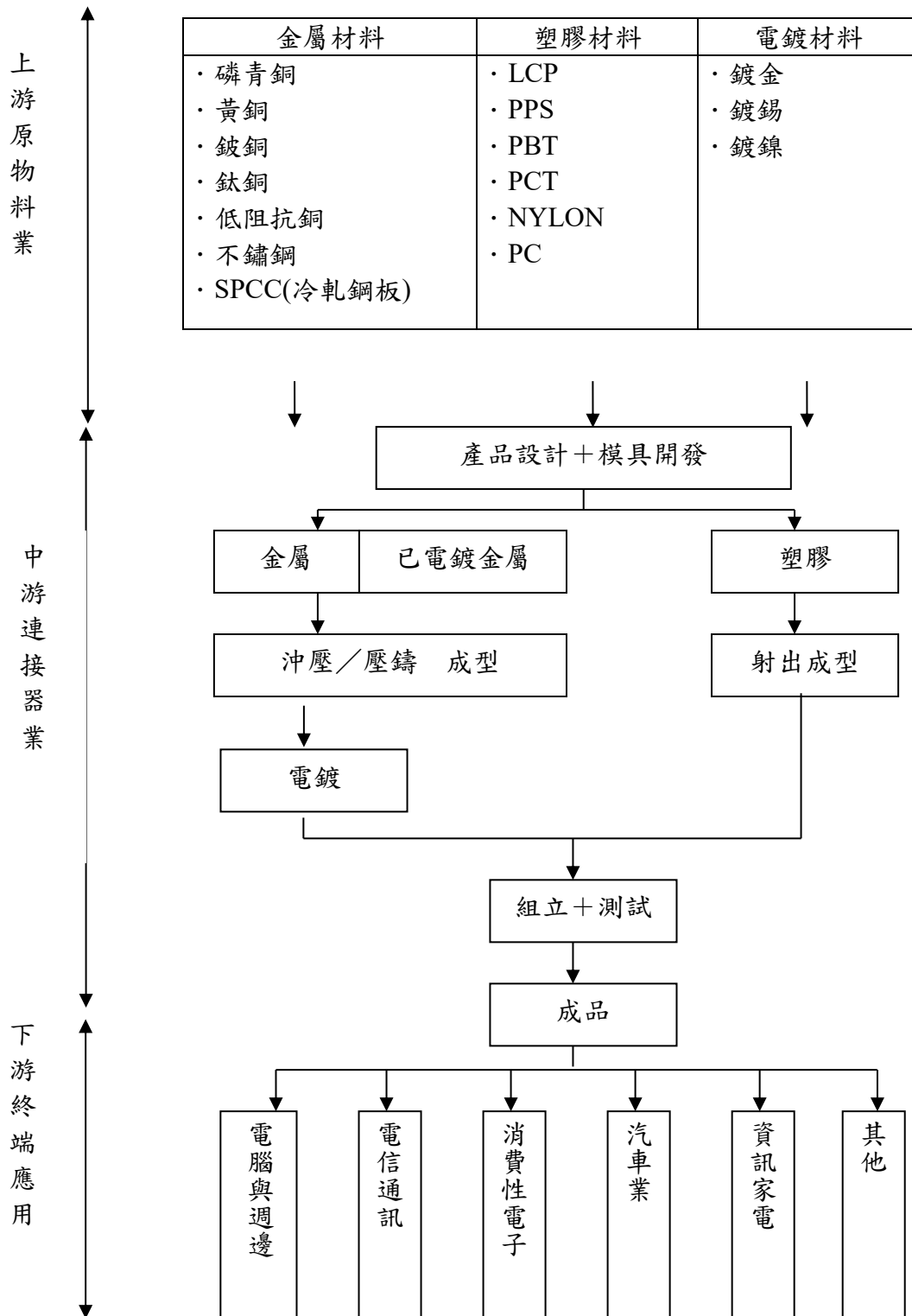
國內的連接器廠因長久以來依賴 NB/PC 等 3C 產業較深，隨著近年來 NB/PC 市場疲軟，許多廠商除了發展自動化降低成本，近年來也不斷積極卡位，開始多角化的經營與跨業的布局，從終端應用的角度來看，電動車、伺服器、工業自動化、醫療等等都能看見台廠布局的努力，在台廠的努力之下，已逐漸開始有成績，逐步擺脫對 3C 產業的依賴。

亞太地區是最大的 3C 電子生產地，也是全球最大的線對板連接器的消費地，估計需求將更為旺盛，又未來 3C 電子將以小型化、功能集成化、低能耗成為發展趨勢，目前線對板連接器的材料選擇、產品設計、尺寸大小仍在持續改進中，未來在線對板連接器中具有創新能力強的企業將更具發展優勢，而隨著物聯網、智慧製造發展快速，預計 2022-2026 年全球線對板連接器市場規模年均復合增長率為 4.8%。

在產業發展趨勢方面，以往各連接器大廠大多根據智慧型手機、NB、PAD 連接器市場作開發為主，現隨這類市場飽和，許多連接器公司轉往開發其他電子產品市場。近幾年，連接器公司都加強在電動車、5G 基礎建設及智慧電網大電流連接器等領域佈局。

- ①高頻高速技術未來是 5G 高速與大數據容量通訊網路世代，網路世界無所不在。與前代行動網路相比，5G 通訊更承載大數據，高傳輸效率的技術，以致在 5G 互聯網時代，連接器技術也需提升“速度”功能。還有對新商業模式，車聯網和智慧城市，因應技術要求作發展；未來 5G 用戶數將快速倍數增長，2020 年也是部署的關鍵時刻。
- ②精確性更高、成本也更低 在未來智慧時代，連接器精確度更加要求，諸如車聯網對汽車安全更甚講究。汽車連接器市場是一塊非常廣大的市場，隨電動車發展趨勢，連接器精準度要求更高，市場規模會比以前變得更普及。
- ③更精巧設計技術 在大數據高速傳輸時代，一個光纖設備器材，可能會擁有多個極小連接器，實現更高性能傳輸連接。
- ④自動化生產技術 隨著邁向工業自動化生產，連接器在精密加工技術、高階模具設計和先進 CAD 的加持下，將使連接器成為現代產業發展的重要生力軍。

(2) 產業上、中、下游之關聯性



(3) 產品之各種發展趨勢

連接器廣泛運用在汽車和電腦週邊應用通訊數據應用、工業、軍事航太、運輸、消費性電子、醫療、儀器、商業設備等，但是深入分析，成長力道最強勁的為汽車應用、通訊設備、消費性電子等，其他如電腦或是儀器設備都呈現飽和的趨勢，

隨著電子工業技術發展，型態越來越多樣，在電子產品講求高速化與微型化甚至節能化的趨勢下，部分連接器對於性能的要求已經不可同日而語，相對的開發難度也提高許多，但也成為廠商間是否能在業界競爭中存活下來的關鍵，同時為因應消費性電子裝置朝向薄型化方向發展的趨勢，連接器從厚度方面演進至今，已經縮小到一英寸內，廠商對於產品的設計重新佈局、改變元件型態、採用更強的新型零組件外，零組件與零組件之間的連接，也變得異常重要。因此在薄型化設備中的連接器，不僅需具備高速資料傳輸的能力，還要有高針腳數（High Pin Count）及腳距密集化（Fine Pitch）的結構設計，才能滿足新一代的電子裝置對於厚度與執行效能的雙重需求。

#### (4)競爭情形

綜觀連接器產業的版圖變化，大廠的市佔率持續攀升，全球連接器市場排行前十名分別為 TE Connectivity、Amphenol、Molex、Delphi、鴻海、Yazaki Corporation、JST Mfg.、日本航空電子(JAE)、Hirose Electric、住友電裝。美國為全球第一大連接器供應國，日本位居第二，而鴻海是國內唯一一家擠進全球前十大的連接器廠商，國內連接器廠受惠近幾年轉型卡位電動車、網通伺服器、快速傳輸機構件新規格 Type C、工業用線束等不同領域應用，效益逐步發酵，對營收獲利挹注逐步顯現。雖然隨著中國紅色供應鏈的崛起，過去由美日韓臺等四大獨佔態勢已經開始鬆動，國際大廠藉由加速整併，採取擴張與擲節雙軌策略來對抗紅潮；但對於國內這些小規模廠商而言，唯有以技術和生產能力，利用大陸廠商的市場優勢與通路優勢，才能提高競爭力。

### 3.技術及研發概況

#### (1)所營業務之技術層次

連接器種類繁雜，產品亦一直推陳出新，歸納其技術發展大致可分二大主軸，一為朝細間距(Fine pitch)及低(Low Profile)發展；另一發展為高頻化開發，在市場上高傳輸速率要求、輕薄短小連接器的細密結構需求下，可能造成串音雜訊、訊號衰減、電磁波干擾等高頻問題，高頻化亦成為本集團發展重點。

#### (2)研究發展

本集團為持續提供客戶高品質產品，不斷的在設計，製程，品管以及測試方面，全面提升工藝水平以及能量，持續達成高成長目標，對於新產品的開發也不遺餘力，不斷向小間距，高密度連接器發展，近來更進一步為配合高速連接器Type-C、WLAN，以及 車用連接器，積極培養高頻連接器分析以及實驗能力，以滿足市場需求此外，本公司及子公司為求擴大產品線以及市場規模，目前已經成功開發筆記型電腦、伺服器、行動通訊產業及汽車應用產業所需要的相關連接器。

## (3)研究發展人員與其學經歷

單位：人；%

人數/年度	109 年度	110 年度	111 年截至公 說刊印日止	
上期員工人數	468	512	503	
本期新進人數	185	192	165	
調動人員	11	52	15	
離職人員	130	148	95	
資遣及退休人員	0	1	0	
期末人數	512	503	558	
平均服務年資	4.71	4.82	4.50	
離職率(離職人數/期末人數)	27.54%	39.96%	19.71%	
學歷分布	研究所以上	8.38%	9.34%	7.17%
	大專	69.16%	74.16%	75.45%
	高中	18.75%	10.34%	9.86%
	高中以下	3.71%	6.16%	7.52%

## (4)最近五年度每年投入之研發費用

單位：新台幣仟元

項目 \ 年度	106 年度	107 年度	108 年度	109 年度	110 年度	111 年 前三季
研究發展費用(A)	763,635	903,890	1,104,315	1,459,647	2,030,576	1,731,647
營業收入(B)	10,482,763	13,311,518	15,088,872	17,291,332	21,391,917	20,066,625
A/B	7.28%	6.79%	7.32%	8.44%	9.49%	8.63%

資料來源：經會計師查核簽證或核閱之財務報告

## (5)最近五年度開發成功之技術或產品

年度	開發成功之技術或產品
106 年度	<ol style="list-style-type: none"> <li>1. 新一代伺服器多核心高速傳輸 CPU 承載座</li> <li>2. 高速串行互連非屏蔽連接器</li> <li>3. 系統和控制卡互連電纜組件</li> <li>4. 銅纜鏈接高速串行互連非屏蔽連接線</li> <li>5. 新一代伺服器格柵陣列處理器插座自動扣座</li> <li>6. 40Gb thunderbolt 3 tether cable</li> <li>7. Thunderbolt 3 dongle, docking</li> </ol>
107 年度	<ol style="list-style-type: none"> <li>1. 新一代 DDR5 記憶體模組承載座</li> <li>2. 新一代 PCI-E G4 顯示卡插槽</li> <li>3. 車用 EGU BOX Cable</li> <li>4. Thunderbolt 3 e-SATA/USB dongle</li> <li>5. Thunderbolt 3 Travel dock</li> <li>6. USB 3.0 A to micro B optical cable</li> </ol>
108 年度	<ol style="list-style-type: none"> <li>1. 汽用車燈控制晶片連接器</li> <li>2. 桌上型高頻寬電腦記憶體存取用雙雙四排連接器</li> <li>3. Intel 新一代伺服器多核心多線層高速傳輸 CPU 承載座</li> <li>4. 伺服器晶片扭力加載扣座</li> <li>5. 新一代 PCI-E4.0 連接器</li> </ol>
109 年度	<ol style="list-style-type: none"> <li>1. 新一代多功能超高速寬頻傳輸 USB4.0 電連接器</li> <li>2. 新一代多核心高速率運算伺服器承載座(Socket E)</li> <li>3. 新一代超級運算能力 1700 桌上型 CPU 承載座</li> </ol>

年度	開發成功之技術或產品
	4. 新一代 PCIE5.0 高速效率傳輸資料匯流排介面連接器 5. 新一代高速傳輸多種協議之連接器 6. 新一代 GenZ 5.0 高密度高頻寬之共面卡緣連接器
110 年度	1. 新一代多功能超高速寬頻傳輸 USB4.0 電連接器 2. 英特爾新一代多核心高速率運算伺服器之承載座(LGA 4677 SOCKET E) 3. 英特爾新一代桌上型多核心高速率運算之承載座(LGA 1700 SOCKET V) 4. 新一代 PCIE5.0 高速效率傳輸資料匯流排介面連接器 5. 新一代高速傳輸 Thunderbolt 4 USB Type C Plug 連接器 6. 新一代 GenZ 5.0 高密度高頻寬之共面卡緣連接器

#### 4. 長、短期業務發展計畫

##### (1) 短期業務發展計畫

- ① 行銷策略：因應客戶之個別需求開發產品。
- ② 生產策略：加強生產基地效率，降低成本，提高儀校能力，建立測量技術體系，發展影像量測技術。
- ③ 研發策略：朝高頻、高速傳輸連接器領域發展。
- ④ 財務規劃：與往來金融機構建立密切合作關係，並充分運用資本市場籌資管道。

##### (2) 長期業務發展計畫

- ① 行銷策略：邁向國際化，強化 LOTES 品牌。
- ② 生產策略：強化製程，擴建自動化生產設備。
- ③ 研發策略：擴展通訊產業、消費性電子、汽車工業之相關產品市場之連接器與相關模組之開發。
- ④ 財務規劃：多管道籌資及完善規劃資金，健全財務結構。

## (二)市場及產銷概況

### 1.市場分析

#### (1)主要商品(服務)之銷售(提供)地區

單位：新台幣仟元；%

地 區 \ 年 度	109 年度		110 年度		111 年前三季	
	金額	%	金額	%	金額	%
內銷	1,155,725	6.68	2,370,643	11.08	3,088,044	15.39
外銷	16,135,607	93.32	19,021,274	88.92	16,978,851	84.61
合計	17,291,332	100.00	21,391,917	100.00	20,066,625	100.00

#### (2)市場佔有率

全球連接器行業處於穩步上升期，隨著下游產業的發展和連接器產業本身的進步，連接器已經成為設備中能量、資訊穩定流通的橋樑，總體市場規模基本保持著穩定增長的態勢。依據Bishop統計，在電腦暨週邊連接器廠商中LOTES全球排名第四，不分行業別排名全球排名第十九，隨著本公司及子公司業務持續拓展，整體營運與市占率應可穩定成長。

#### (3)市場未來之供需狀況與成長性

連接器市場規模在2019年超過600億美元，GMI預估到2026年，市場規模將超過750億美元，複合年增長率(CAGR)達7.2%，主要為高速數據傳輸需求的增長將推動連接器產業的增長。在過去的十年中，全球連接器產業發生了重大的轉變，主要是由於數種連網設備的應用不斷增長。蓬勃發展的電信、雲端運算和汽車領域極大地增加了全球連接器的市場需求，由於新冠疫情的大流行，全球經濟放緩以及主要經濟體在2020年上半年的GDP下降阻礙產業的發展。

#### 全球連接器產業市場規模及複合年增率走勢



資料來源：Global Market Insights

連接器產業在智慧製造、智慧電網、雲端與物聯網、智慧車載、光纖、智慧穿戴裝置應用的連接器中已逐漸成功打入國際大廠如NVIDIA、Amazon、Tesla 的供應鏈，佔有相當的地位；而為因應人工智慧(AI)、高畫質影音串流及線上直播、資料高速運算及傳輸應用激增，各大廠積極推出相關新品因應，可帶動企業及資料中心的伺服器換機潮。而隨著汽車、工業、醫療等IOT應用的浪潮上持續成長，加上台廠積極在AI人工智慧、電競市場、智慧製造、物聯網、光纖、智慧穿戴、自駕車、無人機等裝置應用的連接器上布局；一旦AIoT 趨勢成形，應用面上估計可帶來更多連接器的發展機會，包括各種高頻傳輸介面技術的持續進化、連接器/感測器整合新趨勢、連接器走向軟性電子化…等新技術發展，也可望為連接器產業再次灌注新驅動力，帶來新一波的市場發展榮景。

此外，雖然美中貿易摩擦對於以中國汽車市場為銷售主力的國內連接器廠商直接產生負面影響(車用連接器皆被美中兩國列於加徵關稅清單中)，而且中低階 3C應用連接器業者亦面臨中國同業的激烈競爭，但是我國連接器(線)主要製造商不僅已提前進行全球性的生產基地布局，以充分緩和國際政經情勢不穩定所帶來的衝擊，而且在致力於提升高利基型領域應用連接器(線)的銷售比重，以有效優化其產品組合同時，提供在地化與客製化的解決方案，透過對當地客戶的加值服務來提升競爭基礎，進而使得本產業擁有一定之產銷力道支持。

#### (4)競爭利基

##### ①快速開發模具之技術能力

連接器組成係將射出成型之塑膠與端子相互組裝而成，其中塑膠材料之處理技術關係著是否能製造出細間距、高密度、耐高溫之半成品，而端子處理除金屬材質之接觸阻抗值及高耐拔力考量外，並要依客戶要求將其彎曲為適合角度，為使連接器達成所需之設計規格並兼顧品質穩定性，其主要技術來自模具及治具之設計開發。本集團在模具開發、端子沖壓及塑膠射出成型擁有多年經驗，能快速研發並設計出各式模具及治具配合生產，因此儘管市場變化快，客戶需求多樣少量，但新產品開發實力使得本公司能即時反應市場，取得較佳時機。

##### ②擁有多樣及多量的專利

新產品的開發及技術的進步為電子連接器製造廠商而言甚為重要，尤其以專利的取得以保護本公司及子公司的智慧財產權。本集團著重產品的研發，擁有優秀的研發團隊，包括內部的設計開發與客戶共同合作開發產品，並將這些技術申請專利藉以保護本公司及子公司產品的競爭優勢與避免其他同業的抄襲。本集團目前在台灣、大陸、美國等地區所擁有的專利達一千多項，並逐年穩定的成長中。

##### ③擁有厚實之客戶來源，利於其他新產品銷售

連接器產品品質之良莠對電子機器間訊號之傳輸有決定性之影響，因此客戶對供應商品質之要求具有相當程度之標準，本公司及子公司之



客戶群包括資訊及通訊等電子產品之國際級製造廠商，使得本公司產品更具有國際性，成為立足業界之一大利基。目前本集團除持續深耕既有之客戶外，並期望能建立更多元化應用產品製造商之客源，以創立更穩定之營業收入來源，奠定其產品更具國際性及跨產業之特色，以增加未來市場開發實力。

④ 俱備從塑膠成型、沖壓、模具到機械零組件的垂直整合，擁有完整產品線

本集團的功能完整，從研發團隊設計產品、沖壓模具、塑膠模具、射出成型、端子與其他金屬結構之沖壓、電鍍加工處理、組裝治具、成品加工皆完整一條龍式的結合，並由本公司的精密實驗設備檢測確保產品品質的穩定性。並為因應產品推陳出新速度加快及產品差異化之發展趨勢，目前本公司及子公司之研發朝向細間距、低高度、低接觸阻抗、耐高插拔力、高插拔次數、耐環境性及高頻穩定性等之精密連接器發展，除可掌握先機因應產品輕、薄、短、小之市場需求外，更可拓展其連接器產品應用市場之廣度，提供下游客戶完整產品線之服務。

⑤ 本公司及子公司著重在自我產能擴充及開發新產品上

本公司及子公司擁有堅強的研發團隊，並可根據專案需要讓研發團隊在總公司與子公司間相互支援，因此具備快速的產品研發能力，從設計到實體產品完成可在三個月完成，並擁有可同時設計多項新產品的研發能力。本公司及子公司投注精良的實驗設備以確保產品的功能穩定性。在產能方面，本公司及子公司為一條龍式的生產配置，從設計、開發、生產製造至出貨等各環節皆可在本公司及子公司內部完成，並以 Copy exactly 為依歸可快速的擴充產能以符合客戶的需求。

(5) 發展遠景之有利、不利因素與因應對策

① 有利因素

- A. 在產業發展趨勢方面，連接器微電腦及其週邊、行動電話、數位相機、PDA 等電子產品之重要組件，因此隨著全球資訊、通訊產業景氣之復甦，將帶動電子零組件市場需求成長，因此，連接器產業未來仍具有相當成長空間。
- B. 在經營策略方面，本公司及子公司因應成本競爭壓力，基於勞力及材料成本降低之考量，採兩岸分工合作之模式，有效應用組織資源，降低生產成本，已達效益最大化。
- C. 在產品競爭力方面，本公司及子公司產品線完整，目前所生產之連接器產品應用領域涵蓋資訊、通訊等多項電子產業，品質受到下游應用產品製造大廠之肯定。

## ②不利因素與因應對策

- A. 隨著資訊產業蓬勃發展，相關電子產品日新月異，為滿足消費者對產品多樣化需求，產品須不斷推陳出新，致資訊產品生命週期短暫，若未能適時推出新產品，將無法掌握市場先機，進而喪失市場競爭力。
- B. 全球資訊及通訊系統廠商越趨走向大型化，本公司資本額與國際大廠相較偏低，不易進行較大規模之新產品開發案。
- C. 國內勞動之工資成本高居不下，增加公司營運成本。
- D. 我國從事連接器製造業廠商眾多，產品同質性高，同業削價競爭厲害，利潤日趨微薄。。

### 因應對策：

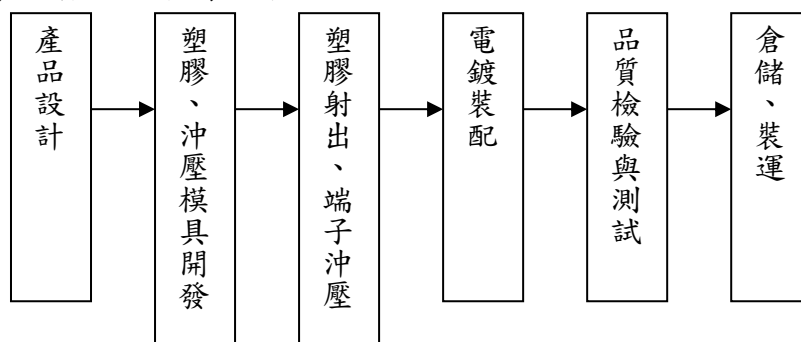
- A. 持續現有產品之研發改良，與國際專業製造大廠保持良好合作關係，提高市場敏銳度，充分掌握產品趨勢，順應資訊及通訊產品之成長趨勢，研究開發其相關利基產品。
- B. 加強與國際大廠策略性合作，除開發新產品外，並以提昇產品品質及維持客戶滿意度，鞏固市場競爭力。再者，本公司係為國內上市公司，得以在資本市場籌措長期資金，降低資金成本，並投資於生產設備擴充產能及提高研發經費，擴增營運規模，使本公司及子公司之產品更具競爭力。
- C. 本集團透過於大陸地區設立生產基地，從事連接器相關產品之製造業務，藉以降低生產成本，減緩國內工資高漲之衝擊。
- D. 在產品的設計上，著重特殊性，以設計達到省料省工的競爭優勢。

## 2.主要產品之重要用途及產製過程

### (1)主要產品之重要用途

主要產品為電子連接器及連接線，提供各項電子產品電流與訊號之流通與傳輸。

### (2)主要產品之產製過程



### 3.主要原料之供應狀況

本公司及子公司由於生產用主要原料為銅材、塑膠粒與鋼材，因此進貨前幾大供應商皆為銅材、塑膠粒與鋼材的廠商，皆為合作多年的供應商，供貨來源穩定，考量原料品質、價格與配合情行使得供應商會有所變動，因此亦無因進貨集中少數供應商而有斷料之集中性風險。

### 4.最近二年度主要產品別或部門別毛利率重大變化之說明

單位：新台幣仟元

項目	年度	109 年度	110 年度
營業收入		17,291,332	21,391,917
營業毛利		6,930,195	8,557,306
毛利率		40.08%	40.00%
毛利率變動率		-	(0.19%)

本集團 109 年度及 110 年度毛利率分別為 40.08%及 40.00%，110 年度毛利率與 109 年度大致持平，變動率為 0.19%，變動未達 20%，故不擬分析。

### 5.主要進銷貨客戶名單

(1)最近二年度任一年度中曾占進貨總額百分之十以上之供應商名稱及其進貨金額與比例，並說明其增減變動原因

本集團主要原料為塑膠原料、銅材、不鏽鋼、碳鋼、鐵料、線材及 IC 等，其供應商多為國內外知名廠商，且上游原料供應商選擇多，是以採購單位進行原料採購會考量市場供需、產品品質、價格合理、交貨配合及供貨穩定等因素作為遴選供應商或更換供應商之依據，針對其主要原料均會分散數家供應商採購，最近二年度及 111 前三季並無進貨金額達本集團進貨總額超過 10%以上之供應商。

(2)最近二年度任一年度中曾占銷貨總額百分之十以上之客戶名稱及其銷貨金額與比例，並說明其增減變動原因

單位：新台幣仟元；%

年度 名次	109 年度				110 年度				111 年前三季			
	名稱	金額	占年度 銷貨淨 額比例 (%)	與發 行人 之關 係	名稱	金額	占年度 銷貨淨 額比例 (%)	與發 行人 之關 係	名稱	金額	占當期銷 貨淨額比 例(%)	與發 行人 之關 係
1	A 公司	1,860,627	10.76	無	A 公司	2,135,875	9.98	無	A 公司	1,842,275	9.18	無
-	其它	15,430,705	89.24	-	其它	19,256,042	90.02	-	其它	18,224,350	90.82	-
-	合計	17,291,332	100.00	-	合計	21,391,917	100.00	-	合計	20,066,625	100.00	-

變動分析：最近二年度及 111 年前三季占銷貨總額百分之十以上之客戶僅為 A 公司，並無變動，其銷售金額主隨客戶需求略有增減，並無重大異常。

## 6.最近二年度生產量值

本公司主要為接單中心，由第三地區轉投資大陸番禺得意精密電子工業有限公司與得意精密電子(蘇州)有限公司作為主要生產中心。

單位：新台幣仟元；仟 PCS

年度 生產量值 主要商品	109 年度			110 年度		
	產能	產量	產值	產能	產量	產值
連接器及連接線	2,840,361	2,641,536	10,689,961	3,330,735	2,997,661	12,976,501

註：其他產品品項較雜，且佔營收比重不大，故不予計算產能。

## 7.最近二年度銷售量值

單位：仟個/仟元

年度 銷售量值 主要商品	109 年度				110 年度			
	內銷		外銷		內銷		外銷	
	量	值	量	值	量	值	量	值
連接器及 連接線	64,137	1,071,142	2,542,563	15,692,970	122,783	2,170,817	3,327,377	18,660,632
其他	1,546	84,583	10,768	442,637	3,223	199,826	10,543	360,642
合計	65,683	1,155,725	2,553,331	16,135,607	126,006	2,370,643	3,337,920	19,021,274

## (三)最近二年度及截至公開說明書刊印日止從業員工人數

單位：人；%

項目/年度		109 年度	110 年度	111 年截至公開 說明書刊印日止
員工 人數	經理以上主管	99	112	117
	生產線上員工	4,647	5,347	6,051
	一般職員	5,653	6,540	6,364
	合計	10,399	11,999	12,532
平均年歲		31.86	32.20	31.51
平均服務年資		3.36	3.27	3.12
學歷分布 比率	博士	0.05%	0.08%	0.08%
	碩士	1.08%	0.93%	0.83%
	大專	18.75%	19.03%	20.20%
	高中	19.83%	17.86%	19.06%
	高中以下	60.29%	62.10%	59.83%

## (四)環保支出資訊

- 1.依法令規定，應申領污染設施設置許可證或污染排放許可證或應繳納污染防治費用或應設立環保專責單位人員者，其申領、繳納或設立情形之說明

廠別	項 目	說 明
番禺 得意、 中山 得意、 衡南 得意	空汙操作 許可證	登記備案回執：9144011561870152X5005X (板頭)； 行業類別：計算機零部件製造； 有效期：2022年1月21日-2027年1月20日；
		登記備案回執：9144011561870152X5006Z (烏洲)； 行業類別：計算機零部件製造； 有效期：2022年1月21日-2027年1月20日；
		登記備案回執：9144011561870152X5001Q (留東)； 行業類別：計算機零部件製造； 有效期：2020年8月12日-2025年8月11日；
		排污許可證編號：914304225549324917001W；(衡南) 行業類別：其他電子元件製造； 有效期：2020年03月25日至2025年03月24日；
		排汙許可證編號:91442000MA4UPHY278001X (金輝路12號)； 91442000MA4UPHY278002Y (金達路3號)；
		行業類別：其他電子元件製造； 有效期：2020年05月29日至2025年05月28日 (金輝路12號)； 2022年01月24日至2027年01月23日 (金達路3號)；
		水污染排 放許可證
應繳納 污染防 制用 費	一、廣州廠 1.環保稅：==平均約 RMB452.56 元 2.污水處理費：平均每半年 RMB106,000 元。 3.危廢廢棄物處理費用：平均每年 RMB155,000 元。 二、衡南廠 1. 環保稅：2022 平均每季約 RMB1,057.75 元 2. 污水處理費：0 元 (無工業廢水)。 3. 危廢廢棄物處理費用：平均每年 RMB26,142.89 元。 4. 排汙權稅：每年 RMB3351.8 元。 三、中山廠 1.環保稅：0 2.污水處理費：0。 3.危廢廢棄物處理費用：52500 元。	
	環保專責 人員	1、廣州共計6人，無操作證 (廢氣：大陸暫未要求企業專責人員持證，無工業廢水)，均定期有參加環保局組織的危險廢棄物分類、標識、暫存等知識的培訓 2、衡南共計2人，無操作證 (廢氣：大陸暫未要求企業專責人員持證，無工業廢水)，均定期有參加環保局組織的危險廢棄物分類、標識、暫存等知識的培訓 3、中山共計3人，無操作證 (廢氣：大陸暫未要求企業專責人員持證，無工業廢水)，均定期有參加環保局組織的危險廢棄物分類、標識、暫存等知識的培訓
	空汙操作 許可證	排汙許可證編號:91320500751405885D001Q 行業類別:電腦週邊設備製造 有效期:2021年4月29日至2026年4月28日
蘇州 得意	水污染物 放許可證	排汙種類:廢水、廢氣、噪音
	應繳納 污染防 制用 費 (人民幣)	1.空汙(廢氣)稅：2019~2022年0元/年，2023年預計0元/年 2.水汙稅：2019~2020年0元，2021年預計0元/年； 3.危險廢物：2019年清運處理費4.49萬元，2020年清運處理費6.79萬元； 2021年第一季度清運處理費2.69萬元；2021年清運處理費6.08萬元;2022年截止10月清運處理費5.29萬元。 4.噪音：2019~2022年0元/年(均未超標)，2023年預計0元/年。

廠別	項 目	說 明
蘇州 嘉基	空污操作 許 可 證	委外處理，係由委外廠商申請許可證。
	水污染物 放 許 可 證	91320500591142173H001Q
	應 繳 納 污 染 防 制 費 用 (人民幣)	1.空汙(廢氣)稅：2021年44.97元，2022年未達到1元金額，未繳納。 2.三廢(廢水、廢物、噪音)：2021年5,660.38元/年，2022年4,716.98元/年。 3.危險廢物：2021年清運處理費32,593.2元，2022年清運處理費預計31,006.5元。
	環 保 專 責 人 員	未設置專責人員(依法無須設置)。

2.列示公司有關對防治環境污染主要設備之投資及其用途與可能產生效益

(1)番禺得意

111年9月30日；單位：人民幣元

設備名稱	數量	取得日期	投資成本	未折減餘額	用途及預計可能 產生效益
板頭廠排水工程	1	2014/11/18	83,909	0	排水工程改善
廢棄物治理工程	1	2015/09/20	16,000	0	廢棄治理工程
烏州造粒車間排風系統改造工程	1	2013/05/20	22,500	0	車間排風改善
黃閣廠排水工程	1	2014/04/28	80,800	0	排水工程改善
烏洲環境工程	1	2014/09/30	357,617.19	0	廠區環境改善
黃閣分廠廢氣改善	1	2015/08/20	149,000	0	廢氣排放改善
留東廠區廢棄治理工程	1	2017/02/20	266,647.38	0	廢棄治理工程
留東排水系統	1	2017-5-13	70,554.84	19,393.94	排水工程改善
烏洲廠廢氣治理塔更換工程	1	2019-1-20	72,727.27	60,227.27	廢棄治理工程
注塑車間廢氣治理改造工程	1	2019-1-20	240,909.09	52,801.23	廢棄治理工程
付板頭排水許可證雨汙分流 工程款	1	2019-11-20	126,722.94	41,013.21	排水工程改善
付板頭排水許可證雨汙分流 工程	1	2019-12-20	94,645.88	90,693.21	排水工程改善
除塵風管改造	1	2019-12-20	209,292.02	35,848.90	廢棄治理工程
付板頭排水許可證雨汙分流 工程	1	2020-1-20	79,664.22	87,378.64	排水工程改善
環保設備安裝費(廢氣改 善)	1	2020-1-20	194,174.76	131,003.24	廢氣排放改善
烏州廠下水道雨汙分流改造 工程	1	2020-6-20	245,631.07	67,328.55	排水工程改善
東井VOC廢氣整治工程	1	2020-6-20	96,330.28	33,944.95	廢棄治理工程
210844惠清廢水改造治理 工程(烏州)	1	2020-10-30	55,045.87	19,393.94	排水工程改善
板頭廠排水證辦理與雨汙分 流工程	1	2021/4/30	15,774.31	11,042.02	排水工程改善
烏州注塑有機廢氣整改工程	1	2021/6/30	86,055.05	65,975.54	廢棄治理工程
留東廠煙塵及廢氣治理工程	1	2022/4/30	553,424.40	498,081.96	廢棄治理工程

## (2)中山得意

111年9月30日；單位：人民幣元

設備名稱	數量	取得日期	投資成本	未折減餘額	用途及預計可能產生效益
211004 中葉新租消費排廢氣工程	1	2022/2/28	267,118.35	244,858.51	廢棄治理工程
211004 中葉外租廠房排廢氣增減工程	1	2022/2/28	80,577.98	3,863.16	廢棄治理工程

## (3)衡南得意

111年9月30日；單位：人民幣元

設備名稱	數量	取得日期	投資成本	未折減餘額	用途及預計可能產生效益
產線一樓循環水池工程款	1	2013/1/23	22,800.00	0	排水工程改善
付天一公司加工課二樓除塵工程	1	2010/8/31	508,000.00	0	除塵工程
宿舍樓維修及建化糞池等工程	1	2011/7/21	131,800.00	0	廠區環境改善
宿舍衛衛間裝修及排汙工程款	1	2012/8/23	656,000.00	0	排汙工程
鉗工一組熱處理室排風系統	1	2013/1/30	23,296.00	0	廢氣排放改善
車間三樓建衛生間及化糞匯工程	1	2013/2/1	58,000.00	0	廠區環境改善
建垃圾房/高壓地溝等工程款	1	2013/6/10	95,054.00	0	廠區環境改善
食堂油煙改造	1	2017/10/25	40,800.01	0	廠區環境改善
加工排氣管維修工程	1	2018/11/20	3,436.90	0	廢氣排放改善
三樓排風工程	1	2019/1/31	11,886.40	0	廢氣排放改善
一期廠房雨汙分流管網改造工程	1	2022/6/20	471,934.00	419,496.89	排水工程改善
產線一樓循環水池工程款	1	2013/1/23	22,800.00	0	排水工程改善

## (4)蘇州得意

111年9月30日；單位：人民幣元

設備名稱	數量	取得日期	投資成本	未折減餘額	用途及預計可能產生效益
吸塵器	1	2008/8/21	59,000.00	0	對打磨工序產生的粉塵去除效率達98%
吸塵機	1	2008/12/11	85,000.00	8,500.00	對打磨工序產生的粉塵去除效率達98%
廢氣處理設備	1	2010/10/31	76,923.08	0	對生產中產生的廢氣處理到國家標準
廢氣處理洗滌塔	1	2010/12/31	17,122.00	0	對生產中產生的廢氣處理到國家標準
集成機	1	2011/7/28	111,111.11	0	對打磨工序產生的粉塵去除效率達98%
新廠房2樓污水管路建造設備	1	2015/9/23	21,367.52	0	對生活中產生的污水處理到國家標準

設備名稱	數量	取得日期	投資成本	未折減餘額	用途及預計可能產生效益
新廠房廢氣系統建造	1	2016/3/30	502,564.11	0	對生產中產生的廢氣處理到國家標準
廢水處理項目設備 廢水處理池	1	2017/12/21	145,299.15	2,421.65	使清洗廢水全部回用，零排放
污水收集池工程	1	2012/11/22	258,000.00	0	對生活中產生的污水處理到國家標準
廢水分流管室外改造工程變	1	2018/10/26	30,454.55	0	對生活中產生的污水處理到國家標準
一樓廢水分流追加工程	1	2018/10/26	71,818.18	0	對生活中產生的污水處理到國家標準
廠區和宿舍污水分流管道改造	1	2018/10/26	391,902.29	0	使生活污水排放達到當地污水廠接管標準
廠區和宿舍污水分流管道改	1	2018/10/26	168,235.14	0	使生活污水排放達到當地污水廠接管標準
塑膠一課幾台廢氣處理	1	2018/12/5	151,424.24	0	對生產中產生的廢氣處理到國家標準
塑膠二課幾台廢氣處理	1	2018/12/5	87,666.67	0	對生產中產生的廢氣處理到國家標準
總務污水站土建工程	1	2019/7/26	870,163.81	0	對生活中產生的污水處理到國家標準
150T/D 污水處理站工程	1	2019/8/28	511,982.72	0	對生活中產生的污水處理到國家標準
加工課 CNC/放電車間廢氣設施處理	1	2020/12/30	90,000	0	對 CNC/火花機油霧進行處理，達到國家標準
注塑廢氣設施改造	1	2022/1/30	76,000	0	對塑膠課廢氣設施改造，滿足新的環保要求
電鍍廢氣塔	2	2022/9/30	969,000	0	電鍍廢氣處理
電鍍廢水零排放系統	1	2022/9/30	13,840,000	0	電鍍廢水處理
總排口線上監測系統	1	2022/10/30	105,090	0	污水總排口水質聯網至環保局

(5)蘇州嘉基

111年9月30日；單位：人民幣元

設備名稱	數量	取得日期	投資成本	未折減餘額	用途及預計可能產生效益
廢氣處理設施	2	2020/3/25	142,201.88	0	對車間焊接工序產生的粉塵去除效率達 90%

3.說明最近二年度及截至公開說明書刊印日止，公司改善環境污染之經過；其有污染糾紛事件者，並應說明其處理經過；本集團最近二年度及截至公開說明書刊印日止，並無污染糾紛之情事。



4. 說明最近二年度及截至公開說明書刊印日止，公司因污染環境所遭受之損失（包括賠償及環境保護稽查結果違反環保法規事項，應列明處分日期、處分字號、違反法規條文、違反法規內容、處分內容），並揭露目前及未來可能發生之估計金額與因應措施，如無法合理估計者，應說明其無法合理估計之事實：最近二年度及截至公開說明書刊印日止，本集團並無因污染環境而遭受重大損失。
5. 說明目前污染狀況及其改善對公司盈餘、競爭地位及資本支出之影響及其未來二年度預計之重大環保資本支出

本集團主要生產據點番禺得意與蘇州得意一直以來皆致力於廢水與廢棄物之排污改善，番禺得意近幾年除持續投入廢水與廢棄物之改善工程，並維持防治污染設備正常使用的消耗品更換和維修外，預計於未來 2 年將分別再投入人民幣 80 萬對廣州各廠區之廢棄治理設施進行改善。另蘇州得意部分，一直以來均依照當地法規，加強廢氣防制定期請第三方檢測、危害廢棄物由合格廠商回收網上申報方式落實執行，因此各項排放指標皆已符合規範，未來蘇州得意將持續維持防治污染設備正常使用的消耗品之更換和維修，預計於未來 2 年分別再投入約人民幣 20 萬用以維持防治污染設備正常使用的消耗品之更換和維修，隨著集團主要生產據點對於環境保護的重視與持續改善，將有助於提升客戶對於公司認同度，並進而提高市場之競爭地位。

#### (五) 勞資關係

1. 公司各項員工福利措施、進修、訓練、退休制度與其實施狀況，以及勞資間之協議與各項員工權益維護措施情形

##### (1) 員工福利措施

- ① 依法成立職工福利委員會，辦理員工各項福利措施諸如：婚喪喜慶、生育、傷害等各種補助，勞動、端午、中秋等節慶禮品。
- ② 依法辦理勞工保險及全民健康保險，以保障員工。

##### (2) 員工訓練及進修情形

本公司及子公司為提升員工素質及工作技能，加強工作之效率及品質，對於新進員工到職時即實施新進人員職前引導教育訓練，並不定期對全體員工實施內部教育訓練，且選派員工依各項專長實施外部教育訓練，以期達到培養優秀專業人才，進而提升營運績效且有效開發利用人力資源。

##### (3) 退休制度與其實施狀況

本公司依勞動基準法規定訂立員工退休辦法，依該辦法規定，退休金之給付按員工服務年資及退休前六個月之平均薪資計算。本公司每月按規定提撥退休準備金，交由勞工退休準備金監督委員會管理，並以該委員會名義存入中央信託局。自 94 年 7 月 1 日起施行「勞工退休金條例」後，亦依規定為選擇適用該條例之員工提撥 6% 之退休金。

#### (4)勞資間之協議與各項員工權益維護措施情形

本公司及子公司向來秉持勞資和諧之理念，一切運作皆依循勞動基準法之規範，定期舉辦勞資會議，故內部溝通管道順暢，迄今並無勞資糾紛之情形發生。

- 2.說明最近二年度及截至公開說明書刊印日止，公司因勞資糾紛所遭受之損失（包括勞工檢查結果違反勞動基準法事項，應列明處分日期、處分字號、違反法規條文、違反法規內容、處分內容），並揭露目前及未來可能發生之估計金額與因應措施，如無法合理估計者，應說明無法合理估計之事實：本公司之工作規則未依規定報備並公告揭示之違反勞動基準法第 70 條規定情事，基隆市政府於 111 年 1 月 6 日以基府社關罰貳字第 1100280517 號裁處書對本公司裁罰新臺幣 20,000 元，本公司業已全數繳納完畢。

#### (六)資通安全管理

- 1.列明資通安全風險管理架構、資通安全政策、具體管理方案及投入資通安全管理之資源等：

##### (1)資通安全風險管理架構：

本公司資訊安全之權責單位為資訊部，該部設置資訊主管四名，與專業資訊人員數名，負責訂定內部資訊安全政策、規劃暨執行資訊安全作業與資安政策推動與落實，並定期向董事會報告公司資安治理概況。

本公司設有稽核人員監理資訊安全監理之督導，專責稽核督導內部資安執行狀況，若有查核發現缺失，旋即要求受查單位提出相關改善計畫與具體作為，且定期追蹤改善成效，以降低內部資安風險。

組織運作模式-採 PDCA (Plan-Do-Check-Act) 循環式管理，確保可靠度目標之達成且持續改善。

##### (2)資通安全政策：

本公司之內部控制制度中訂有電子資料處理循環之相關管理控制，公司網路亦有為提升資訊安全管理，本公司資訊部推動資訊安全風險內控，負責本公司資訊安全運作管理、監督及查核…等相關作業，並由稽核定期向董事會報告資安治理審查狀況。其涵蓋範疇包含下列四項：

- ①資安技術：導入資訊安全管理設備，深化多層次縱深防禦。
- ②制度辦法：訂定公司資安政策及資訊安全作業程序，規範人員資訊安全行為。
- ③員工認知：進行資訊安全教育訓練及演練，提昇全體同仁資安意識。
- ④資料備份管理：資料備份遵照 3-2-1 備份原則

##### (3)具體管理方案：

- ①資安技術：本公司為防範各種外部資安威脅，建置各式資安防護系統，以提昇整體資訊環境之安全性。此外，定期對主機進行弱點掃描，並落實人員資訊安全管理措施。

- ②制度辦法：需遵照公司制定之資訊安全政策，並配合進行必要的系統更新、防毒軟體的安裝、密碼的不對外分享及定期更新，以有效阻絕電腦病毒、木馬程式、惡意程式等，提供第一線的安全防護。
- ③人員訓練：定時及不定時進行資安教育訓練/演練、創設風險行為內控提報獎懲、依時事週期性公告宣導，提昇全體同仁資安意識。
- ④資料備份管理：重要資料至少備份3份；使用2種不同的備份方法，其中1份存放於異地機房。

(4)資通安全管理之資源：

為實踐四大項資通安全政策，投入之資源如下：

- ①網路硬體設備如防火牆、郵件防毒、垃圾郵件過濾、上網行為分析、網管型集線路等。
- ②軟體系統如端點防護系統、備份管理軟體、VPN 認證及加密軟體等。
- ③投入人力如：每日各系統狀態檢查、每週定期備份及備份媒體異地存放之執行、每年至少兩次資安宣導教育課程、每年系統災難復原執行演練、每年對資訊循環之內部稽核、會計師稽核等。
- ④資安人力：資安主管一名及資安人員兩名，負責資安架構設計、資安維運與監控、資安事件回應與調查、資安政策檢討與修訂，資安主管每年向董事會至少報告。

2.列明最近二年度及截至公開說明書刊印日止，因重大資通安全事件所遭受之損失、可能影響及因應措施，如無法合理估計者，應說明其無法合理估計之事實：無此情事。

二、不動產、廠房及設備、其他不動產或其使用權資產

(一)自有資產

1.取得成本達實收資本額百分之二十或新台幣三億元以上之不動產、廠房及設備

111年9月30日；單位：仟元

不動產、廠房及設備名稱	單位	數量	取得年月	幣別	原始成本	重估增值	未折減餘額	利用狀況			保險情形	設定擔保及權利限制之其他情事
								本集團使用部門	出租	閒置		
土地	畝	82	106/11	人民幣	41,100	-	37,127	中山得意目前建廠中	-	-	無	無
土地使用權	公頃	15	110/01	美金	10,950	-	10,591	LOTES VIET NAM COMPANY LIMITED	-	-	無	無
土地	坪	991.62	111/04	新台幣	173,500	-	173,500	嘉基科技股份有限公司	-	-	無	無

2.閒置不動產及以投資為目的持有期間達五年以上之不動產

111年9月30日；單位：新台幣仟元

不動產名稱	單位	面積	座落地點	取得年	取得月	取得成本	重估增值	未折減餘額	公告現值、評定價值或公允價值	未來處分或開發計畫
23號廠房	坪	建物 1,531.99	基隆市武訓街23號	103年	12月	23,428	-	18,970	-	自用
23號土地	坪	1,368.03	基隆市武訓街23號	103年	12月	221,400	-	221,400	-	自用
中和商辦土地	坪	11.01	中和區中正路716號13樓之1	104年	12月	26,800	-	26,800	-	出租
中和商辦建物	坪	129.77	中和區中正路716號13樓之1	104年	12月	15,857	-	13,185	-	出租
新竹竹北商辦土地	坪	7.16	新竹縣竹北市光明六路87之5號	109年	12月	12,376	-	12,376	-	待出租或處份
新竹竹北商辦建物	坪	61.9	新竹縣竹北市光明六路87之5號	109年	12月	5,547	-	5,292	-	待出租或處份
新竹昌益園區土地	坪	14969.84	新北縣竹北市環科一路31號	111年	6月	90,210	-	90,210	-	出租
新竹昌益園區建物	坪	110.42	新北縣竹北市環科一路31號	111年	6月	79,324	-	78,002	-	出租

(二)使用權資產

1.資本租賃(取得成本達實收資本額百分之二十或新台幣三億元以上者)：無。

2.營業租賃(每年租金達新台幣伍佰萬元以上者)：

111年9月30日；單位：人民幣仟元

資產名稱	單位	數量	租賃期間	出租人	原始帳面金額	未折減餘額	保險情形	租約之其他重要約定事項
中山得意宿舍	棟	1	2022.09.01-2025.11.30	中山市豪裕五金製品有限公司	3,374	3,288	由出租人承保	無
中山得意廠房	棟	1	2022.09.01-2025.11.30	中山市逸凱物業管理有限公司	3,275	3,191	由出租人承保	無
中山得意宿舍	棟	1	2022.04.01-2027.03.31	中山市星綠匯新能源有限公司	6,806	6,126	由出租人承保	無
廣州得意廠房(烏洲)	棟	2	2021.02.01-2023.01.31	廣州市南沙區黃閣鎮烏洲經濟聯合社	7,968	1,328	由出租人承保	無
廣州得意廠房(留東)	棟	2	2021.08.01-2027.07.31	廣州市日禧物業管理有限公司	25,863	20,834	由出租人承保	無
廣州得意廠房	棟	2	2022.04.01-2027.07.31	廣州市合信物業管理有限公司	10,719	9,714	由出租人承保	無

## (三)各生產工廠現況及最近二年度設備產能利用率

## 1.生產工廠之使用狀況

111年9月30日

項目 公司別(廠別)	建物面積(m <sup>2</sup> )	員工人數 (人)	生產商品種類	目前使用狀況
番禺得意	99,743	5,612	連接器	良好
蘇州得意	80,115.04	738	連接器	良好
蘇州嘉基	12,651.78	2,365	連接線	良好

## 2.最近二年度設備產能利用率

單位：新台幣仟元；仟PCS

年度 生產量值 主要商品	109年度				110年度			
	產能	產量 (仟 pcs)	產能 利用率	產值	產能	產量 (仟 pcs)	產能 利用率	產值
連接器及連接線	2,840,361	2,641,536	93%	10,689,961	3,330,735	2,997,661	90%	12,976,501

註：其他產品品項較雜，且佔營收比重不大，故不予計算產能。

## 三、轉投資事業

## (一)轉投資事業概況

111年9月30日/單位：新臺幣仟元；股

轉投資事業	主要營業	投資成本 (註1)	帳面價值	投資股份		股權淨值	市價	會計 處理 方法	最近年度 投資損益	最近年度 投資報酬 分配	持有公 司股份 數額
				股數	股權 比例						
LOTES INVESTMENTS LIMITED	從事控股及轉投資事務	827,088	8,135,067	26,050,000	100.00	8,135,067	-	權益法	1,331,683	-	-
嘉望投資有限公司	從事控股及轉投資事務	12,741	1,870,073	401,281	100.00	1,870,073	-	權益法	82,839	-	-
冠思發展有限公司	從事控股及轉投資事務	635,522	3,235,277	20,016,426	100.00	3,235,277	-	權益法	426,750	-	-
札西投資有限公司	從事控股及轉投資事務	15,875	178,366	500,000	100.00	178,366	-	權益法	38,981	-	-
嘉祐投資(股)公司	一般投資業	690,000	1,433,726	69,000,000	100.00	1,433,726	-	權益法	69,007	-	-
LOTES USA, INC.	市場開發	79,375	87,777	2,500,000	100.00	87,777	-	權益法	(3,360)	-	-
LOTES EU GmbH	市場開發	3,126	1,066	100,000	100.00	1,066	-	權益法	(219)	-	-
嘉雨思科技股份有限 公司	從事晶片設計、 測試及銷售	47,321	31,458	4,732,059	15.74	31,458	-	權益法	(8,412)	-	-
嘉微科技股份有限 公司	從事機械設備、 電子零組件製造 及買賣	124,500	111,005	12,450,000	99.60	111,005	-	權益法	(5,624)	-	-
LOTES VIET NAM CO., LTD	資訊產業、通訊 產業及消費性電 子產業等之連接 器之製造	1,015,524	900,541	31,985,000	100.00	900,541	-	權益法	(26,387)	-	-
嘉弘國際投資有限 公司	從事控股及轉投 資事務	827,088	8,475,220	26,050,000	100.00	8,475,220	-	權益法	1,393,504	-	-
欣城發展有限公司	資訊產業、通訊 產業及消費性電 子產業等之連接 器之銷售	3,175	1,435	100,000	100.00	1,435	-	權益法	(278)	-	-

轉投資事業	主要營業	投資成本 (註1)	帳面價值	投資股份		股權淨值	市價	會計 處理 方法	最近年度投資報酬		持有公 司股份 數額
				股數	股權 比例				投資 損益	分配 股利	
瑞佳企業有限公司	資訊產業、通訊產業及消費性電子產業等之連接器之銷售	3,216	886,869	101,281	100.00	886,869	-	權益法	83,117	-	-
捷祐有限公司	從事控股及轉投資事務	635,532	3,258,412	20,016,756	100.00	3,258,412	-	權益法	435,193	-	-
汪典投資有限公司	從事控股及轉投資事業	15,875	178,366	500,000	100.00	178,366	-	權益法	38,981	-	-
鴻奇機器人股份有限公司	從事電器及視聽電子產品製造業	69,600	(8,152)	6,960,000	94.37	(8,152)	-	權益法	(322)	-	-
來達科技股份有限公司	從事電子零組件製造業	43,880	10,763	2,632,880	31.25	10,763	-	權益法	(13,766)	-	-
佳音醫療器材股份有限公司	從事機械設備、電子零組件、光學儀器製造及買賣	6,360	4,475	636,000	25.44	4,475	-	權益法	(673)	-	-
嘉基科技股份有限公司	從事電子零組件、其他電機及電子機械器材製造業	616,919	1,301,078	31,081,140	50.25	1,301,078	4,335,819	權益法	90,719	55,946	-
均英精密工業股份有限公司	從事光學模具製造及買賣	164,833	221,673	14,671,000	60.00	221,673	-	權益法	16,556	-	-
來達科技股份有限公司	從事電子零組件製造業	14,620	3,586	877,200	10.41	3,586	-	權益法	(4,587)	-	-
嘉雨思科技股份有限公司	從事晶片設計、測試及銷售	5,471	3,660	547,059	1.82	3,660	-	權益法	149	-	-
機隆有限公司	從事控股及轉投資事業	157,163	467,167	4,950,000	100.00	467,167	-	權益法	1,147	-	-
LINTES TECHNOLOGY (THAILAND) CO., LTD.	電子零組件買賣	54,093	54,089	6,400,000	100.00	54,089	-	權益法	註3	-	-
日輝有限公司	從事控股及轉投資事業	157,163	467,167	4,950,000	100.00	467,167	-	權益法	1,147	-	-
番禺得意精密電子工業有限公司	資訊產業、通訊產業及消費性電子產業等之連接器之製造	847,725	8,135,012	註2	100.00	8,135,012	-	權益法	1,331,683	-	-
得意精密電子(蘇州)有限公司	資訊產業、通訊產業及消費性電子產業等之連接器之製造	634,658	3,235,237	註2	100.00	3,235,237	-	權益法	426,750	-	-
宗喀科技(深圳)有限公司	從事電子產品研發、塑膠原料及其製品等及進出口業務	15,875	178,366	註2	100.00	178,366	-	權益法	38,981	-	-
衡南得意精密電子工業有限公司	資訊產業、通訊產業及消費性電子產業等之連接器之製造	1,169,428	1,557,610	註2	100.00	1,557,610	-	權益法	91,432	-	-
嘉基電子科技(蘇州)有限公司	開發、生產光通信測量儀表、速度 10GB/S 及以上的光收發器並提供上述產品的技術服務	157,163	269,012	註2	50.25	269,012	-	權益法	6,636	-	-
深圳市得意自動化科技有限公司	工業機械手，自動化設備及其零配件之生產	111,800	150,842	註2	100.00	150,842	-	權益法	23,623	-	-

轉投資事業	主要營業	投資成本 (註1)	帳面價值	投資股份		股權淨值	市價	會計 處理 方法	最近年度投資報酬		持有公 司股份 數額
				股數	股權 比例				投資 損益	分配 股利	
中山得意電子有限公司	資訊產業、通訊產業及消費性電子產業等之連接器之製造及工業機械手、自動化設備及其零配件之生產	2,370,160	3,116,164	註2	100.00	3,116,164	-	權益法	234,472	-	-
中山市得志金屬表面處理有限公司	各類五金製品及塑膠品表面處理	272,792	267,747	註2	100.00	267,747	-	權益法	(539)	-	-
衡南得意物業發展有限公司	房地產開發、房屋租賃、景觀設計及室內裝修	102,856	101,178	註2	100.00	101,178	-	權益法	(575)	-	-
中山市金美達金屬表面處理有限公司	各類五金製品及塑膠品表面處理	37,028	97,965	註2	100.00	97,965	-	權益法	889	-	-
廣州樂思得科技有限公司	研究及試驗發展	21,018	97,264	註2	100.00	97,264	-	權益法	39,577	-	-
重慶福欣瑞電子科技有限公司	電子元器件，汽車零部件及其配件，計算機及其配件之研發及銷售、模具開發及貨物及技術進出口	7,155	1,213	註2	51.00	1,213	-	權益法	(793)	-	-

註1：原始投資金額係以資產負債表日之匯率換算為新台幣。

註2：係屬有限公司，故無發行股份。

註3：原名稱微點股份有限公司111年05月18日變名為嘉微科技股份有限公司

註3：111年8月由嘉基科技股份有限公司公告成立LINTES TECHNOLOGY (THAILAND) CO., LTD。

## (二)綜合持股比例

111年9月30日；單位：股；%

轉投資事業	本公司投資		董事、監察人、經理人及公司直接或間接控制事業之投資		綜合投資	
	股數	持股比例	股數	持股比例	股數	持股比例
LOTES INVESTMENTS LIMITED	26,050,000	100.00	0	0	26,050,000	100.00
嘉望投資有限公司	401,281	100.00	0	0	401,281	100.00
冠思發展有限公司	20,016,426	100.00	0	0	20,016,426	100.00
札西投資有限公司	500,000	100.00	0	0	500,000	100.00
嘉祐投資(股)公司	69,000,000	100.00	0	0	69,000,000	100.00
LOTES USA, INC.	2,500,000	100.00	0	0	2,500,000	100.00
LOTES EU GmbH	100,000	100.00	0	0	100,000	100.00
嘉雨思科技股份有限公司	4,732,059	15.74	618,743	2.06	5,350,802	17.80
嘉微科技股份有限公司	12,450,000	99.60	0	0	12,450,000	99.60
LOTES VIET NAM CO., LTD	31,985,000	100.00	0	0	31,985,000	100.00
嘉弘國際投資有限公司	0	0	26,050,000	100.00	註1	100.00
欣城發展有限公司	0	0	100,000	100.00	註1	100.00
瑞佳企業有限公司	0	0	101,281	100.00	註1	100.00
捷祐有限公司	0	0	20,016,756	100.00	註1	100.00
汪典投資有限公司	0	0	500,000	100.00	註1	100.00
鴻奇機器人股份有限公司	0	0	6,960,000	94.37	6,960,000	94.37
來達科技股份有限公司	0	0	4,110,000	48.78	4,110,000	48.78
佳音醫療器材股份有限公司	0	0	636,000	25.44	636,000	25.44
嘉基科技股份有限公司	0	0	31,081,140	50.25	31,081,140	50.25
均英精密工業股份有限公司	0	0	14,671,000	60.00	14,671,000	60.00
機隆有限公司	0	0	4,950,000	100.00	註1	100.00
LINTES TECHNOLOGY (THAILAND) CO., LTD.	0	0	6,400,000	100.00	註1	100.00
日輝有限公司	0	0	4,950,000	100.00	註1	100.00
番禺得意精密電子工業有限公司	0	0	註1	100.00	註1	100.00
得意精密電子(蘇州)有限公司	0	0	註1	100.00	註1	100.00
宗喀科技(深圳)有限公司	0	0	註1	100.00	註1	100.00
衡南得意精密電子工業有限公司	0	0	註1	100.00	註1	100.00
嘉基電子科技(蘇州)有限公司	0	0	註1	50.25	註1	50.25
深圳市得意自動化科技有限公司	0	0	註1	100.00	註1	100.00
中山得意電子有限公司	0	0	註1	100.00	註1	100.00
中山市得志金屬表面處理有限公司	0	0	註1	100.00	註1	100.00
衡南得意物業發展有限公司	0	0	註1	100.00	註1	100.00
中山市金美達金屬表面處理有限公司	0	0	註1	100.00	註1	100.00
廣州樂思得科技有限公司	0	0	註1	100.00	註1	100.00
重慶福欣瑞電子科技有限公司	0	0	註1	51.00	註1	51.00

註1：係屬有限公司，故無發行股份。

(三)上市或上櫃公司最近二年度及截至公開說明書刊印日止，子公司持有或處分本公司股票情形及其設定質權之情形，並列明資金來源及其對公司財務績效及財務狀況之影響：無此情事。

(四)最近二年度及截至公開說明書刊印日止，發生公司法第一百八十五條情事或有以部分營業、研發成果移轉子公司者，應揭露放棄子公司現金增資認購情形，認購相對人之名稱、及其與公司、董事、監察人及持股比例超過百分之十股東之關係及認購股數：無此情事。



#### 四、重要契約

截至公開說明書刊印日止仍有效存續及最近年度到期之重要契約，列示如下：

契約性質	當事人	契約起迄日期	主要內容	限制條款
借款合同	玉山商業銀行(股)公司	111.06.28-112.06.28	信用借款額度	無
借款合同	玉山商業銀行(股)公司	111.08.09-112.08.09	信用借款額度	股利專案 額度
借款合同	永豐商業銀行股份有限公司	111.06.10-112.06.30	信用借款額度	無
借款合同	中國信託商業銀行(股)公司	111.08.31-112.08.31	信用借款額度	無
借款合同	華南銀行(股)公司	110.10.29-111.10.29 (註)	信用借款額度	無
借款合同	台北富邦商業銀行股份有限公司	111.03.08-112.03.08	信用借款額度	無
借款合同	華南銀行(股)公司	111.05.31-126.05.31	抵押借款	無

註：截至公開說明書刊印日止，續約中尚未完成。

## 參、發行計畫及執行情形

### 一、前次現金增資、併購或受讓他公司股份發行新股或發行公司債資金運用計畫分析應記載事項

本公司未曾辦理併購或受讓他公司股份發行新股及私募有價證券，本公司前各次現金增資及發行公司債計畫實際完成日距申報時未逾三年者為 110 年度辦理之現金增資暨發行國內第一次無擔保轉換公司債計畫，茲將相關計畫內容、執行情形及效益分述如下：

#### (一)計畫內容及預計效益

1.主管機關核准日期及文號：110年7月23日金管證發字第1100349428號函及第11003494281號函核准在案。

2.本計畫所需資金總額：新台幣2,234,473仟元。

3.資金來源：

(1)辦理國內現金增資發行新股 2,500 仟股，每股面額新台幣 10 元，每股發行價格為新台幣 432 元，預計募集資金總額新台幣 1,080,000 仟元。

(2)發行國內第一次無擔保轉換公司債 10,000 張，每張轉換公司債面額 100,000 元，票面利率 0%，發行期間 3 年，依票面金額之 115.45%發行，實際募集金額為 1,154,473 仟元。

4.計畫項目及資金運用進度

單位：新台幣仟元

計畫項目	預定完成日期	所需資金總額	預定資金運用進度						合計
			110 年度		111 年度				
			第 3 季	第 4 季	第 1 季	第 2 季	第 3 季	第 4 季	
充實營運資金	110 年第 4 季	1,754,473	870,935	883,538	-	-	-	-	1,754,473
興建辦公大樓及倉儲	111 年第 4 季	480,000	-	48,000	96,000	120,000	120,000	96,000	480,000
合計		2,234,473	870,935	931,538	96,000	120,000	120,000	96,000	2,234,473

5.預計可能產生之效益

#### (1)充實營運資金

本次募集資金中 1,754,473 仟元擬用以充實營運資金，以因應公司未來發展所需。以本公司之銀行借款利率約為 1%估算，預計每年可節省利息支出 17,545 仟元。

#### (2)興建辦公大樓及倉儲

本公司計畫以 480,000 仟元用於興建辦公大樓及倉儲，以因應公司未來營運需求及發展所需，並提升整體營運管理效能，擬興建辦公大樓及倉儲，預計於 111 年第 4 季完工。依據該區域之每坪租金價金計算，推估 112 年及以後年度每年將可節省租金支出約為 41,299 仟元，減輕財務負擔之效益應屬合理。

6.變更計畫內容、變更原因及變更前後效益：

(1)111年3月21日經董事會決議變更計畫：變更計畫內容及變更原因

本次計畫原規劃投入 480,000 仟元用以興建辦公大樓及倉儲，惟因未預期該建地係屬山坡地形，基隆市政府對山坡地開發之規範相當嚴謹，特別是水土保持審查方面，因而難以預估基隆市政府核發建築許可之時間，為使資金有效運用，故於 111 年 3 月 21 日經董事會決議變更 110 年度現金增資發行新股暨發行國內第一次無擔保轉換公司債之資金運用計畫，擬先行將尚未使用之 480,000 仟元，全數改為用以充實營運資金，支應公司日常營運資金之需求。

單位：新台幣仟元

計畫項目	預定完成日期	所需資金總額	預定資金運用進度						合計
			110 年度		111 年度				
			第 3 季	第 4 季	第 1 季	第 2 季	第 3 季	第 4 季	
充實營運資金	111 年第 2 季	2,234,473	870,935	883,538	-	480,000	-	-	2,234,473
合計		2,234,473	870,935	883,538	-	480,000	-	-	2,234,473

(2)計畫變更後之預計效益

該次募集資金 2,234,473 仟元擬全數用以充實營運資金，以因應公司未來發展所需。以本公司之銀行借款利率約為 1% 估算，預計每年可節省利息支出 22,345 仟元。

7.輸入證期局指定資訊申報網站日期：110年7月23日及111年3月21日。

(二)執行情形、落後原因及其改善計畫

單位：新台幣仟元

計畫項目	截至111年第二季止執行狀況			進度超前或落後情形原因及改進計畫
充實營運資金	支用金額	預定	2,234,473	已依變更後之計畫執行完畢。
		實際	2,234,473	
	實際進度	預定	100.00%	
		實際	100.00%	

(三)預計效益達成情形

為配合營收成長，本公司於 110 年度辦理現金增資發行新股暨發行國內第一次無擔保轉換公司債，於 110 年第三季完成資金募集，募集資金總額為 2,234,473 仟元係全數用於充實營運資金。資金募集完成後，本公司之自有資金更形充裕，亦使公司營運推展更無後顧之憂，致使 111 年前二季個體營業收入 8,330,867 仟元，較 110 年前二季成長 29.05%，每股盈餘增加為 27.25 元。

單位：新台幣仟元

項目	年度	110 年前二季 (募資前)	111 年前二季 (募資後)
基本財務資料	流動資產	6,153,269	8,617,929
	流動負債	4,433,123	4,612,806
	負債總額	4,485,637	5,524,727
	營業收入	6,455,618	8,330,867

項目		年度	110 年前二季 (募資前)	111 年前二季 (募資後)
	營業淨利		795,800	1,434,893
	利息支出-銀行借款		743	2,921
	每股盈餘(元)		14.91	27.25
財務結構	負債比率(%)		24.91	22.87
	長期資金占不動產、廠房及設備比率(%)		23,304.14	6,515.91
償債能力	流動比率(%)		138.80	186.83
	速動比率(%)		116.48	160.40

註：本公司自結數

資金募資完成後，本公司無論在財務結構或是償債能力，均較募資前改善，且營業收入亦有顯著成長，顯示本公司 110 年度辦理現金增資發行新股暨發行國內第一次無擔保轉換公司債之效益已屬顯現。

## 二、本次現金增資、發行公司債、發行員工認股權憑證或限制員工權利新股計畫應記載事項

### (一)本次募集與發行有價證券計畫內容

1.本計畫所需資金總額：新台幣 3,391,377 仟元。

2.資金來源：

(1)辦理國內現金增資發行新股 3,500 仟股，每股面額新台幣 10 元，每股發行價格暫定為新台幣 660 元，預計募集資金總額新台幣 2,310,000 仟元。

(2)發行國內第二次無擔保轉換公司債 10,000 張，每張轉換公司債面額 100,000 元，票面利率 0%，發行期間 3 年，本轉換公司債採競價拍賣方式辦理公開承銷，依票面金額之 108.14%發行，發行總金額為新台幣 1,081,377 仟元。

3.計畫項目及運用進度

單位：新台幣仟元

計畫項目	預定完成日期	所需資金 總額	預定資金運用進度
			112 年度
			第 2 季
充實營運資金	112 年第 2 季	3,391,377	3,391,377

本公司本次擬辦理現金增資發行新股 3,500 仟股，預計募集資金 2,310,000 仟元，暨發行國內第二次無擔保轉換公司債 10,000 張，發行金額為 1,081,377 仟元，二者合計募集總額 3,391,377 仟元，於 111 年 12 月底向金管會提出申報，依預定計畫於資金募集完成後，將於 112 年第二季起陸續用以充實營運資金，其資金用途及預計進度應屬合理。

4.預計可能產生之效益

本次募集資金 3,391,377 仟元擬全數用以充實營運資金，以因應公司未來發展所需。因本次募及資金用於充實營運資金，將可減少向銀行借款之金額，故以本公司之銀行借款利率約為 1.5%估算，預計每年可節省利息支出 50,871 仟元。

5.未足額發行導致募集資金不足時處理方式

本公司本次擬辦理現金增資發行新股，預計募集總金額為2,310,000仟元，如未足額發行導致募集資金不足時，本公司以銀行借款或其他方式支應。

另本次擬發行之國內第二次無擔保轉換公司債，發行金額為1,081,377仟元，如未足額發行時導致募集資金不足時，其差額將以銀行借款或其他方式支應。

(二)本次發行公司債者，應參照公司法第二百四十八條之規定，揭露有關事項及償債款項之募集計畫與保管方法：

1.依公司法第二百四十八條之規定，應揭露事項

公司債種類	國內第二次無擔保轉換公司債
1.公司名稱	嘉澤端子工業股份有限公司
2.公司債總額及債券每張之金額	發行總面額：新台幣 1,000,000 仟元。 每張面額：新台幣 100 仟元。
3.公司債之利率	票面年利率：0%。
4.公司債償還方法及期限	1.期限：三年。 2.償還方法：依本辦法第五條規定，本轉換公司債之票面利率為 0%，故無需訂定付息日期及方式。另除債券持有人依本辦法第十條轉換為本公司普通股，或本公司依本辦法第十七條提前贖回或本公司由證券商營業處所買回註銷者外，本公司於本轉換公司債到期時之翌日起七個營業日內依債券面額將債券持有人持有之本債券以現金一次償還，前述日期如遇臺北市證券集中交易市場停止營業之日，將順延至次一營業日。
5.償還公司債款之募集計畫及保管方法	1.募集計畫：本公司債存續期間之償債款項來源，將由營業活動及融資活動項下支應。 2.保管方法：本公司債因未設立償債基金，故無保管方式。
6.公司債募得價款之用途及運用計畫	請參閱本公開說明書「參、二、(一)」說明。
7.前已募集公司債者，其未償還數額	0 元。
8.公司債發行價格或最低價格	每張面額為新台幣 100 仟元整，本轉換公司債採競價拍賣方式辦理公開承銷，依票面金額之 108.14%發行。
9.公司股份總數與已發行股份總數及其金額	1.股份總數：155,000,000 股。 2.已發行股份總數：107,829,813 股。 3.已發行股份金額：1,078,298,130 元。
10.公司現有全部資產，減去全部負債及無形資產後之餘額	1.資產總額：31,821,748 仟元。 2.負債總額：9,093,138 仟元。 3.無形資產：189,655 仟元。 4.資產減負債及無形資產餘額：22,538,955 仟元。 (依經會計師核閱之 111 年 9 月 30 日合併財務報表計算)
11.證券管理機關規定之財務報表	請參閱本公開說明書「肆、二」之財務報告。

公司債種類	國內第二次無擔保轉換公司債
12.公司債權人之受託人名稱及其約定事項	1.債權人之受託人名稱：華南商業銀行股份有限公司 2.約定事項：本契約有效期間自本公司債發行日起，至本公司債全部清償時為止。
13.代收款項之銀行或郵局名稱地址	1.代收款項銀行名稱：華南商業銀行南京東路分行。 2.代收款項銀行地址：台北市中山區南京東路三段217號。
14.有承銷或代銷機構者，其名稱及約定事項	1.承銷機構名稱：元大證券股份有限公司。 2.約定事項：主要係約定申報生效後之相關對外公開銷售之權利及事務。
15.有發行擔保者，其種類、名稱及證明文件	不適用。
16.有發行保證人者，其名稱及證明文件	不適用。
17.對於前已發行之公司債或其他債務，曾有違約或遲延支付本息之事實或現況	無。
18.可轉換股份者，其轉換辦法	請參閱本次轉換公司債發行及轉換辦法「附錄二」。
19.附認股權者，其認購辦法	不適用。
20.董事會之議事錄	請參閱本公開說明書「陸、重要決議」。
21.公司債其他發行事項，或證券管理機關規定之其他事項	無。

2.委託經證期局核准或認可之信用評等機關評等者，應揭露事項：不適用。

3.發行及轉換辦法：請參閱本公開說明書附錄二。

4.附有轉換、交換或認股權者，其發行及轉換辦法、發行條件對股權可能稀釋情形與對股東權益影響

(1)對股權可能稀釋情形

本次籌資計畫採現金增資發行新股 3,500 仟股暨轉換公司債總面額 1,000,000 仟元，由於轉換公司債屬負債性質之籌資方式，在債權人未要求轉換前對公司股權並無稀釋之情形，且債權人於轉換期間會選擇對其較有利的時點再行轉換，因此，對股權稀釋具有遞延效果，不致對公司經營權及每股盈餘立即產生衝擊。若以本次現金增資擬發行股數 3,500 仟股，另加計轉換公司債假設全部按轉換價格 862.1 元轉換為普通股，則總計可增加 1,160 仟股，其對原股東股權之最大稀釋比率計算如下：

$$\begin{aligned}
 & \text{本次擬辦理現金增資發行股數} + \\
 & \text{本次擬發行無擔保轉換公司債可轉換股數} \\
 = & \frac{\text{目前流通在外股數} + \text{本次辦理現金增資發行股數} + \text{本次擬發行無擔保轉換公司債可轉換股數}}{\text{目前流通在外股數} + \text{本次辦理現金增資發行股數} + \text{本次擬發行無擔保轉換公司債可轉換股數}}
 \end{aligned}$$

$$\begin{aligned}
&= \frac{3,500 \text{ 仟股} + (1,000,000 \text{ 仟元} \div 862.1 \text{ 元}) \text{ 仟股}}{107,830 \text{ 仟股} + 3,500 \text{ 仟股} + (1,000,000 \text{ 仟元} \div 862.1 \text{ 元}) \text{ 仟股}} \\
&= \frac{3,500 \text{ 仟股} + 1,160 \text{ 仟股}}{107,830 \text{ 仟股} + 3,500 \text{ 仟股} + 1,160 \text{ 仟股}} \\
&= 4.14\%
\end{aligned}$$

由上述分析可知，假設本公司本次現金增資發行新股 3,500 仟股暨無擔保轉換公司債發行面額 1,000,000 仟元，依轉換價格 862.1 元申請轉換為本公司普通股，其最大之稀釋比率為 4.14%，稀釋效果應可接受，加上在債權人未要求轉換前對公司股權並無稀釋之情形，對股權稀釋具有遞延效果，因此長期而言對現有股東權益影響不大。

#### (2)對現有股東權益之影響

對股東權益而言，雖發行轉換公司債於轉換前將略為增加公司負債，但隨著轉換公司債轉換為普通股時，除了可降低負債外，亦將迅速增加股東權益，進而提高每股淨值，且由上列之稀釋比率觀之，對股權稀釋程度尚屬有限，長期而言對現有股東之權益影響不大，而辦理現金增資發行新股可提高自有資本率，對股東權益較為有利，故在綜合考量財務結構、資金之調度及所暴露之財務風險之影響情形下，以現金增資搭配轉換公司債之方式籌資，對本公司而言，誠屬最佳之資金調度來源。

- (三)本次發行特別股者，應揭露每股面額、發行價格、發行條件對特別股股東權益影響、股權可能稀釋情形，對股東權益影響及公司法第一百五十七條所規定之事項。如附有轉換權利或認股權利者，並應揭露發行及轉換辦法或認股辦法（含轉換前原特別股未分配之股息等權利義務於強制轉換後之歸屬）：不適用。
  - (四)上市或上櫃公司發行未上市或未上櫃特別股者，應揭露發行目的、不擬上市或上櫃原因、對現有股東及潛在投資人權益之影響及未來有無申請上市或上櫃之計畫：不適用。
  - (五)股票依財團法人中華民國證券櫃檯買賣中心證券商營業處所買賣興櫃股票審查準則第五條規定核准在證券商營業所買賣之公司發行新股者，應說明未來上市（櫃）計畫：不適用。
  - (六)本次發行員工認股權憑證者，應揭露員工認股權憑證發行及認股辦法：不適用。
  - (七)本次發行限制員工權利新股者，應揭露限制員工權利新股之發行辦法：不適用。
  - (八)本次計畫之可行性、必要性及合理性，並應分析各種資金調度來源對公司申報年度及未來一年度每股盈餘稀釋影響。以低於票面金額發行股票者，應說明公司折價發行新股之必要性與合理性、未採用其他籌資方式之原因及其合理性暨所沖減資本公積或保留盈餘之數額
- 1.本次募集與發行有價證券之可行性評估

### (1)於法定程序上之可行性

本公司已於 111 年 11 月 10 日及 12 月 15 日經董事會決議通過本次募集與發行新股暨發行國內第二次無擔保轉換公司債之相關內容，並授權董事長辦理相關事宜。就本公司本次計畫之相關內容，業已符合「公司法」、「證券交易法」、「發行人募集與發行有價證券處理準則」及「中華民國證券商業同業公會承銷商會員輔導發行公司募集與發行有價證券自律規則」等相關法令之規定，且已洽律師對本次募資案之適法性出具法律意見書，依據律師出具之法律意見書，其本次計畫之相關內容確實符合相關法令之規定，故本次計畫於法定程序上應屬可行。

### (2)資金募集完成之可行性

本公司本次計畫擬採現金增資發行新股暨轉換公司債方式募集，其中以現金增資發行新股 3,500 仟股，每股面額新台幣 10 元，暫定每股發行價格為 660 元，募集資金暫定為 2,310,000 仟元。依公司法第 267 條第一項規定，保留發行新股總額 10%之股數由本公司之員工認購。另依照證券交易法第 28 條之 1 規定，提撥發行新股總額 10%對外公開承銷，其餘發行新股總額之 80%由原股東按認股基準日股東名簿記載之持股比例認購，原股東持有股份按比例不足分認一新股者，得合併共同認購或歸併一人認購；原股東及員工放棄認購或拼湊後仍不足一股之畸零股部分，授權董事長洽特定人按發行價格承購之。對外公開承銷認購不足部分，則由承銷團採餘額包銷方式，應足以確保本次資金募集之完成，故本次辦理現金增資發行新股募集資金應屬可行。

另本公司本次擬發行之國內第二次無擔保轉換公司債，發行總張數為 10,000 張，發行總面額為新台幣 1,000,000 仟元，另本轉換公司債採競價拍賣方式辦理公開承銷，依票面金額之 108.14%發行，發行總金額為 1,081,377 仟元，票面利率 0%，發行期間 3 年，其發行條件係參酌本公司未來成長潛力及資本市場之接受度而訂定。發行國內無擔保轉換公司債，不僅具備債券價值之保障，亦提供債券持有人未來轉換為普通股以實現資本利得的機會，應可吸引投資人之投資意願，故本次資金募集之過程應可順利完成。另本次無擔保轉換公司債係依照發行人募集與發行有價證券處理準則第 31 條規定，承銷方式係採競價拍賣方式全數對外公開銷售並由承銷團負責包銷，應可確保完成本次資金之募集，故本次募集與發行轉換公司債計畫資金募集完成應具可行性。

### (3)計畫項目之可行性

本公司主要從事連接器及連接線之研發、製造及銷售，其連接器及連接線產品終端應用主要於桌上型電腦、筆記型電腦、伺服器、電腦週邊及其他電子設備。本公司 110 年度及 111 年前三季個體營收分別達 14,151,210 仟元及 12,958,465 仟元，較前期分別成長 24.54%及 27.13%，主係受惠於 IT 產業需求成長，帶動本公司連接器及伺服器營收成長。2022 年下半年起，連接器的成長動能將來自伺服器電源線出貨增加，以



及電動車相關產品開始出貨，以及在 5G、AI、HPC、IOT、自駕車等應用，雲端、伺服器、資料中心的建置需求持續升溫，尤其美系大型雲端服務業者(CSP)需求強勁；又在環保、淨零碳排催化下，新能源車加速成長已是趨勢，相關充電設備、電源/電池管理需求將持續成長。台灣連接器產業在智慧製造、智慧電網、雲端與物聯網、智慧車載、光纖、智慧穿戴裝置應用的連接器中已逐漸成功打入國際大廠如 NVIDIA、Amazon、Tesla 的供應鏈，佔有相當的地位；而為因應人工智慧(AI)、高畫質影音串流及線上直播、資料高速運算及傳輸應用激增，各大廠積極推出相關新品因應，可帶動企業及資料中心的伺服器換機潮。

綜上所述，本公司本次辦理現金增資發行新股暨發行國內第二次無擔保轉換公司債之計畫，就法定程序、資金募集完成及資金運用計畫等方面評估均具可行性，故整體而言，本次募集與發行有價證券計畫應屬可行。

## 2. 本次計畫之必要性評估

### (1) 因應未來產業成長與發展

本公司之產品主要應用於桌上型及筆記型電腦、伺服器，就相關產業未來發展說明如下：

#### ① 電腦及週邊設備產業

主機板為桌上型電腦關鍵零組件之一，出貨型態主要有兩種，一為銷售予電腦系統品牌組裝廠，直接內建於桌上型電腦；另一為銷往通路市場單獨零售的主機板產品，一般稱為組裝市場。主機板產品發展已相當成熟，產業生命週期也已步入衰退期，近年再面臨美國把主機板關稅從零調升至 25%，致使部分主機板終端價格被迫調升，連帶影響消費者意願，以及零組件供貨不足、全球運費高漲等因素，使主機板市場感受到多重壓力。

2021 上半年因為 COVID-19 疫情的持續延燒，致使疫情期間主機板市場依舊需求暢旺，受惠宅經濟效益的刺激，包括遊戲需求、在家電腦設備的升級等，以及 2020 年遊戲開發商因疫情而導致作品開發進度的延後，部分遊戲大作延至 2021 上半年才發售所衍生的遞延效應，成為主機板出貨的成長動能。下半年開始，包含歐美等先進國家因為疫苗覆蓋率的提升與解封的情況下，消費者開始出現不同的消費行為，以往宅在家時受惠宅經濟需求的助攻讓消費者願意花錢去升級電腦設備，不過在解封後，歐美地區消費者反而把身上的錢進行不一樣的運用，因而影響主機板在歐美地區的購買力。整體而言，2021 年全球主機板市場規模約 9,690 萬片，年成長率約 1.8%，優於預期。經過 2021 年市場的激情表現後，主要品牌與通路業者對於 2022 年的整體出貨表現，多改以「持平」為目標。但自二月俄烏戰爭開打、三月中啟動的中國大陸封城停工等事件，不僅直接影響歐洲市場的出貨表現，對於全球經濟成長與通貨膨脹等，都產生極大衝擊。至於中國大陸城市封城、停工事件，雖說短期內因廠商工廠內部仍有零組件庫存，維持生

產不成問題，但若停工期限超過一週甚至延長至一個月，廠商則將會面臨「解決零組件及原物料如何進貨」的問題，這對上半年的產能調配，將是一大考驗；連帶物流人力如何調配、物流成本如何調整等問題，都將對 2022 年的市場出貨造成衝擊。整體而言，預計 2022 年全球主機板出貨量約 9,372 萬片，年成長率約(3.3%)。

桌上型電腦方面，預估 2021 年全球桌上型電腦出貨量約 8,204 萬台，年成長率 2.1%。探究原因，2021 上半年 COVID-19 疫情持續延燒，致使多數企業辦公室仍保持關閉狀態並實施居家辦公措施，商用桌機需求沒有明顯起色。至下半年，全球疫苗覆蓋率提升，歐美地區疫苗施打進度較快，日常工作及生活型態逐漸回歸正軌，桌機產品需求也受惠於企業回到辦公室上班，帶動商用市場出貨表現。預估 2022 年商用市場換機需求不若 2021 年可期，加上二月爆發的俄烏戰爭仍持續至今，不僅導致品牌廠商出貨至該地區，衝擊出貨表現，更棘手的是戰爭爆發使得能源與大宗商品價格上漲，推升通貨膨脹壓力，也讓許多國際組織陸續調降全球 GDP 的成長率，間接影響企業資訊設備的支出意願，並調降對桌機產品的採購意願。整體而言，估計 2022 年全球桌上型電腦出貨量約 8,066 萬台，年成長率約(2.4%)。

筆記型電腦方面，2021 年全球出貨量達 24,904 萬台，相較 2020 年進一步成長 24.3%，優於預期。2021 年全球筆記型電腦市場在 Covid-19 疫情帶動筆電需求發酵。其中，教育筆電因部分國家政府提供經費補助採購遠距教學所需之軟硬體設備，讓教育筆電需求在 2021 上半年維持成長態勢。2021 年下半年受到教育標案採購力道的減弱，讓 Chromebook 需求大幅衰退，然而伴隨疫苗覆蓋率的提升，企業回歸辦公室帶動商用需求回溫，Windows 系統的更新及 Apple 全新自製處理器搭載之筆電新品的推出，以及先前供給端面臨 IC 零組件短缺料件的情況逐步緩和，使得 2021 年下半年筆電市場得以持續成長。2022 年，在疫後需求減弱、經濟復甦受阻影響下，筆電市場預計需求將呈下滑趨勢。隨著各國陸續採行與病毒共存的政策，減緩疫下宅經濟、宅學習帶動的筆電需求，即便各地商務辦公室重啟，有助之稱商用筆電需求，而電競筆電也可望受惠全球遊戲市場的成長而持續攀升，但近期俄烏戰爭，不僅為原物料提供增添風險，因能源及貴金屬等價格飆升而使通膨壓力更加提升的狀況，也讓歐洲地區市場買氣受到影響。整體而言，估計全球筆記型電腦出貨量約 23,469 萬台，年成長率約(5.8%)。

## ② 伺服器

未來 AI、5G、自駕車等領域將持續帶動資料中心與伺服器市場的擴建需求，而隨著 PCIe3.0 演進至 4.0，企業伺服器系統資料傳輸速率也將從 8 Gbps 翻倍至 16 Gbps，對訊號傳輸完整性需求將大幅增加，未來傳輸資料將在高速傳輸速度下進行；未來 PCIe Gen5 與 DDR5 Socket 的需求也即將逐漸浮現，現階段 Type-C 已是市場主流，且 Type-C 在最

新 USB4 標準裡也是唯一支援的連接埠，因為 USB4 是基於 USB Type-C 介面而設計的，USB4 也將原本 USB 3.2 的傳輸速率 20Gbps (Gen 2x2) 提升至 40Gbps (Gen 3x2)，且可以透過單一物理接口進行多種協議的傳輸，為因應市場需求，未來 USB 支援的傳輸速度持續向上提升，因此未來連接器市場仍相當受矚目。

未來 5 年在公有雲服務、高效能運算(HPC)、AI 應用及 5G 電信資料中心等需求驅動下，DIGITIMES 預期 2020~2025 年全球伺服器出貨量複合年均成長率(CAGR)將達 6.7%，其中，大型公有雲業者持續布建基礎設施為帶動成長主力，因新冠肺炎(COVID-19)疫情加速企業客戶上雲，以利在家辦公或遠距教學，以及線上商務等需求增加，且這些活動部分在未來將成為常態。

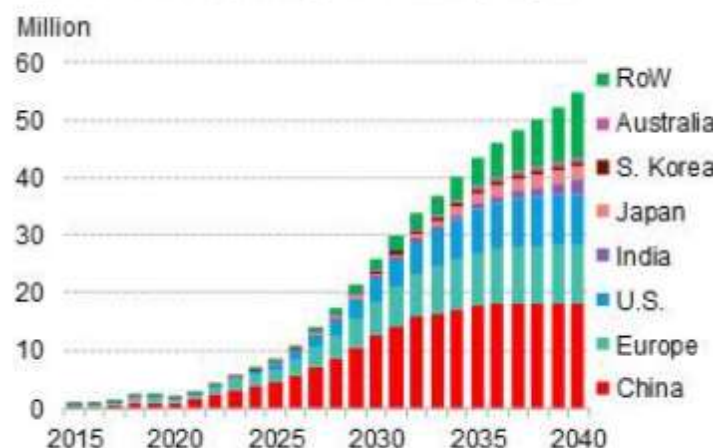


資料來源：DIGITIMES Research

### ③ 汽車

汽車電子化與通訊高速化需求帶動諸多高頻傳輸連接器商機，未來可積極布局中高階相關連接器所需之高頻傳輸材料與製程技術以掌握下階段可觀的 IoT 市場商機包括車用先進駕駛輔助系統 ADAS 興起衍生影像感測模組整合連接器產品需求。

Figure 3: Annual passenger EV sales by region



Source: BNEF. Note: Europe includes EU, U.K. and EFTA.

各國政策推動普及、電池成本下降、環保風氣抬頭、消費者對產品信心提高，驅使電動車與汽車電子化趨勢快速發展，根據 Bloomberg New Energy Finance (BNEF) 預估，2020 年全球電動車年銷售量 170 萬台，預估 2025 年上升至 850 萬台，2030 年達 2,600 萬台，2040 年則高達 5,400 萬台。佔總汽車銷售量的市場份額從 2020 年的 2.7% 至 2030 年的 28%，2040 年則會超過一半高達 58%。

綜上所述，連接器產業雖整體景氣影響，致使筆記型電腦相關產品成長趨緩，惟在伺服器及汽車等相關產品仍具相當成長空間，故就整體產業而言，未來連接器產業市場能將可望持續成長，本公司本次辦理現金增資發行新股暨發行國內第二次無擔保轉換公司債用以充實營運資金，以支應公司未來長期成長所需資金，應有其必要性。

(2) 因應營運規模成長，資金需求提高

單位：新台幣仟元

年度	108 年度	109 年度	110 年度	111 年前三季
營業收入淨額	9,968,334	11,362,435	14,151,210	12,958,465

資料來源：本公司經會計師查核簽證之個體財務報告；本公司自結數

本公司最近三年度及 111 年前三季個體營業收入分別為 9,968,334 仟元、11,362,435 仟元、14,151,210 仟元及 12,958,465 仟元，分別較前期成長 13.99%、24.54% 及 27.13%，主要係本公司受惠筆電與伺服器需求暢旺，Intel 伺服器 CPU 新平台及 AMD CPU 市佔率持續擴張，另外 Intel Thunderbolt 3 加速採用 Type C，促使市場滲透率逐步提升，致本公司最近三年度及 111 年前三季營運規模逐年成長。

本公司營運係採三角貿易模式，本公司於接獲客戶連接器之銷售預測或訂單後，直接下單予海外子公司，並轉而委託本公司中國生產基地番禺得意或蘇州得意執行生產製造，待生產端將產品製造完成後，再將存貨運送至客戶指定 Hub 倉，待客戶至 Hub 倉拉貨後再月結計算銷貨收入。本公司銷售客戶多為 NB、PC 及伺服器品牌或代工大廠，其主要收款條件為月結 60 天~次月結 120 天，而向海外子公司採購連接

器商品，因本公司對子公司付款條件為出貨前預付~月結 90 天，致銷售收款與採購付款天數間產生差異。隨本公司營運規模逐漸成長，長期而言已產生資金缺口，為避免公司暴露較高融資風險及節省利息費用之支出，並預留相當的銀行借款額度以因應景氣急遽變化不時之需，增加資金運用之彈性，故本次募集資金全數用以充實營運資金，應具有其必要性。

綜上所述，本公司藉由本次辦理現金增資發行新股暨發行國內第二次無擔保轉換公司債用以充實營運資金，除可避免公司暴露較高融資風險及節省利息費用之支出，並預留相當的銀行借款額度以因應景氣急遽變化不時之需，且可以自有之長期資金支應未來營運成長所需資金缺口，對本公司長期發展而言實有其必要性。

### 3. 本次計畫之合理性評估

#### (1) 資金運用計畫與進度之合理性

單位：新台幣仟元

計畫項目	預定完成日期	所需資金 總額	預定資金運用進度	
			112 年度	
			第 2 季	
充實營運資金	112 年第 2 季	3,391,377	3,391,377	

本公司本次辦理現金增資發行新股暨發行國內第二次無擔保轉換公司債計畫所募集之資金，擬用於充實營運資金，經考量主管機關審案時間及資金募集相關作業時程，推估本次資金預計於 112 年第二季陸續募集完成，可陸續用於充實營運資金，故本公司本次募集資金之資金運用計畫與進度尚屬合理。

#### (2) 預計可能產生效益之合理性

##### ① 挹注中長期營運資金，增加營運規模

本公司預計於 112 年第二季陸續完成募資後，將挹注中長期營運資金，以彌補募資前之資金短絀，使自有資金更形充裕，亦使營運推展更無後顧之憂，經觀察本公司 110 年度及 111 年截至 9 月個體營運規模變化趨勢，本公司 110 年度個體營業收入 14,151,210 仟元較 109 年度個體營業收入 11,362,435 仟元成長 24.54%，111 年截至 9 月個體營業收入為 12,958,465 仟元，較去年同期 10,193,227 仟元成長 27.13%。另考量本公司主要從事連接器及連接線之研發、製造及銷售，其連接器及連接線產品終端應用主要於桌上型電腦、筆記型電腦、伺服器、電腦週邊及其他電子設備，近年來受惠伺服器需求暢旺、客戶市占率持續上升，將有助本公司未來業績持續成長，並對本公司營運獲利有正面助益。

##### ② 減少實際利息支出，增加資金靈活運用空間

本公司本次辦理現金增資發行普通股暨發行國內第二次無擔保轉換公司債預計於 112 年第二季募集資金完成後，將募集金額全數用於

充實營運資金，可減少金融機構借款方式因應未來營運規模擴張所增加之營運週轉金需求。因本次募及資金用於充實營運資金，將可減少向銀行借款之金額，再加上本次擬發行之轉換公司債票面利率0%，雖有帳面之利息支出，惟實際並無現金流，故若以本公司目前短期借款利率約為1.5%設算，預計每年可節省利息支出49,950仟元，其節省利息支出之效益應屬合理。

### ③提升短期償債能力及強化財務結構

#### 籌資後預估償債能力

項目		年度	111年第三季底 (募資前實際數)	112年底 (募資後預計數)
		財務結構	負債比率%	17.66
	長期資金占不動產、 廠房及設備比率%	7,323.19	8,433.14	
償債能力	流動比率%	198.32	281.35	
	速動比率%	173.19	260.75	

註：112年底預估數係依本公司111年第三季底自結個體財務報告數，並考量本次募集資金額3,330,000仟元用於充實營運資金後所估列。

本公司本次預計於112年第二季辦理籌資計畫募足款項後旋即用於充實營運資金，若以111年第三季底本公司自結之個體資產負債表為基礎，並考量本次募資金額3,330,000仟元用於充實營運資金後，本公司募資後之流動比率、速動比率將提升至281.35%及260.75%，均較籌資前為佳，且可進一步提升公司長期資金比率，將使本公司自有資金更顯充裕，並可改善財務結構與償債能力、提升與同業經營之競爭力及降低營運風險，對本公司未來營運及獲利能力將有正面助益，其效益應屬合理。

綜上所述，本公司本次辦理現金增資發行普通股暨發行國內第二次無擔保轉換公司債用以充實營運資金，除可減少實際利息支出並提高資金運用之彈性外，亦對提升本公司之短期償債能力及強化財務結構有正面助益，故其運用計畫、預計進度及預計可能產生效益應屬合理。

### 4.各種資金調度來源對公司申報年度及未來一年度每股盈餘稀釋影響

#### (1)各種資金調度來源比較分析

一般上市(櫃)公司較常用之籌資工具，可分為股權相關之籌資工具及與債權有關之籌資工具，前者如現金增資(普通股或特別股)及海外存託憑證，後者如國內外轉換公司債、一般公司債及銀行貸款。茲比較各種資金調度來源有利及不利因素如下：

項	目	有 利 因 素	不 利 因 素
股 權	現金增資 發行新股	<ol style="list-style-type: none"> <li>1.可改善財務結構，提升自有資本比率，降低財務風險。</li> <li>2.資本市場上較為普通之金融商品，一般投資者接受程度高，資金募集計畫較易順利完成。</li> <li>3.員工依法得優先認購成為股東，可提升員工之認同及向心力。</li> <li>4.發行價格趨近於時價，可募集較多資金。</li> </ol>	<ol style="list-style-type: none"> <li>1.因股本膨脹對每股盈餘有稀釋效果。</li> <li>2.因對外公開銷售使股權被分散，造成對原股東經營權穩定之影響。</li> </ol>
	海外存託憑證 (GDR)	<ol style="list-style-type: none"> <li>1.藉由赴國外募資，可提高國際知名度。</li> <li>2.發行價格高於或趨近於發行時點之普通股價格，可募集較多資金。</li> <li>3.籌募對象以國外法人為主，可避免增資新股或老股釋出致籌碼過多，對股價產生不利影響。</li> </ol>	<ol style="list-style-type: none"> <li>1.公司國際知名度及產業前景將影響資金募集計畫成功與否。</li> <li>2.固定發行成本較高，為符合規模經濟效益，募集資金額度不宜過低。</li> <li>3.因股本膨脹，對每股盈餘產生稀釋之影響。</li> </ol>
債 權	轉換公司債	<ol style="list-style-type: none"> <li>1.因票面利率較低，現金流出較少</li> <li>2.轉換公司債轉換價格，一般以較高價格溢價發行，對每股盈餘稀釋程度降低。</li> <li>3.轉換公司債經債權人請求轉換後，即由負債轉為資本，故可節省利息支出及避免到期資金贖回壓力，亦可避免股權急劇稀釋。</li> </ol>	<ol style="list-style-type: none"> <li>1.因轉換公司債之轉換權利屬債權人，發行公司較難以掌握其轉換時點。</li> <li>2.轉換公司債未全數轉換前，仍屬債務性質，對財務結構改善有限。</li> <li>3.轉換公司債若到期時無人轉換，或債權人要求贖回時，發行公司將面臨較大資金壓力。</li> </ol>
	普通公司債	<ol style="list-style-type: none"> <li>1.每股盈餘未有致稀釋之虞。</li> <li>2.公司債之債權人對公司無經營權，故對經營權不致造成影響。</li> <li>3.可取得中長期穩定之資金。</li> <li>4.債息可產生節稅效果。</li> </ol>	<ol style="list-style-type: none"> <li>1.利息負擔較重，將侵蝕公司獲利。</li> <li>2.債期屆滿後，公司即面臨還債之資金壓力。</li> </ol>
	銀行借款或發行 銀行承兌匯票	<ol style="list-style-type: none"> <li>1.資金挹注能暫時支應公司資金需求。</li> <li>2.資金籌措因不須經主管機關審核，故所需時間較低。</li> <li>3.若能有效運用財務槓桿，公司可利用較低成本，創造較高利潤。</li> <li>4.程序簡便，資金額度運用彈性大。</li> </ol>	<ol style="list-style-type: none"> <li>1.利息負擔較重，將侵蝕公司獲利能力。</li> <li>2.融通期限一般較短，且需提供擔保品，故長期投資或固定資產購置不適宜以銀行銀行借款支應。</li> </ol>

本公司本次辦理現金增資發行普通股暨發行國內第二次無擔保轉換公司債，經考量發行海外存託憑證及海外可轉換公司債之固定發行成本較高，以本次擬募資之金額較小而言並不適宜，且本次資金主要用於國內，匯回時存有匯兌風險，是以本次募資計畫並不適合發行海外籌資工具；本公司可資運用之籌資工具包括銀行借款、發行公司債、轉換公司債、現金增資及海外存託憑證等，經考量本公司不宜以金融機構短期融資方式支應，而長期借款額度之洽談及辦理頗為耗時，且與發行轉換公司債相比，利率偏高，故不宜再採行銀行借款等單純負債型籌資工具，若採負債型籌資工具除將增加本公司之負債外，亦將降低自有資本比率及獲利能力，對本公司每年之資金調度造成負擔，有違其穩健經營原則亦將影響本公司之銀行授

信額度及未來財務調度之資金成本、獲利能力及財務結構。

若以發行轉換公司債支應，其殖利率較低，可較銀行借款節省利息支出，且不致立即產生稀釋每股盈餘之效果，惟全數舉債支應，於債權人轉換前，將降低自有資本比率，導致財務結構惡化；若全數以現金增資方式籌措資金可減少利息負擔，降低負債比率，惟會立即膨脹股本，對每股盈餘將產生較大之稀釋作用。

經比較各種資金調度來源對公司未來年度每股盈餘之影響性後，基於股本膨脹及資金成本之考量，本公司擬辦理現金增資發行新股搭配發行國內第二次無擔保轉換公司債支應所需資金，應具其必要性及合理性。

## (2)各種資金調度來源對發行人申請年度及未來一年度每股盈餘稀釋之影響

### ①對申請年度及未來一年度每股盈餘稀釋之影響

如採銀行借款、轉換公司債、現金增資等籌資方式比較，若全數以辦理現金增資支應本次計畫所需資金，雖有助於改善公司財務結構，然每股盈餘將因股本膨脹而受到稀釋，增加公司經營之壓力。另若全數以舉債方式籌措支應本次計畫所需資金，採銀行借款方式籌資並不會增加股本，但每年需支付 50,871 仟元之利息成本，且未來可能因利率逐步調升下，使資金成本變高，勢必將侵蝕獲利能力且無法有效改善財務結構，故不適宜採銀行融資方式籌措資金；而全數採轉換公司債方式籌資，雖不會一次增加較多之股本，每股盈餘被稀釋程度為漸進式，惟全數採轉換公司債方式籌資者，雖轉換公司債發行票面利率雖為 0%，但依然必須依照實質利率認列利息補償金費用，故仍對本公司之盈餘有降低之效果，且大幅提高本公司負債比率，若股價未達轉換價格，債權人將無誘因將債權轉換成股權，面對債券到期時須一次償還大額本金，其對公司資金之調度及所暴露之財務風險仍不可小覷，故經比較各種資金調度來源對公司未來年度每股盈餘之影響性後，基於股本膨脹及資金成本之考量，本公司現階段實不宜單純以全數股權或債權籌資方式募集資金，本公司本次辦理現金增資暨發行國內第二次無擔保轉換公司債支應所需資金，應較適宜。

### ②對財務負擔之影響

#### A.利息支出對財務負擔之影響

本公司為充實營運資金擬辦理本次籌資，預計募集金額為現金增資發行新股 2,310,000 仟元暨發行轉換公司債募集金額 1,081,377 仟元，合計 3,391,377 仟元，其中轉換公司債依其所訂之發行與轉換辦法觀之，發行期間為 3 年，票面利率為 0%，倘若在發行期間內無人要求轉換，本公司即得使用比現行借款利率較低之資金成本，故本次發行轉換公司債籌措部分所需資金，將可降低本公司之資金成本，減輕其利息負擔，使其資金來源趨向長期且穩定的方向，有助於本公司中長期發展，另外一部分採現金增資方式，將使每股盈餘稀釋，惟其稀釋程度尚屬有限，在考量財務負擔之影響方面，辦理現金增



資不致產生利息負擔，並可有效降低負債比率。故辦理現金發行新股暨發行轉換公司債實屬本公司現行最佳之籌資方式。

#### B.到期還款對財務負擔之影響

在還款壓力部分，採銀行借款方式須面臨分期還款或到期還款之壓力，且短期借款之再融資尚需視銀行對公司之承作態度而定，而若採發行轉換公司債方式，投資人將視未來公司股價表現陸續將債券轉換為普通股，股本化後原債權人成為公司股東，則無到期還款問題。惟若股價表現不佳，則公司亦須面對轉換公司債到期贖回之資金調度壓力，但與銀行借款相較，銀行借款之還款壓力為未來既定事實，而轉換公司債之到期贖回仍須視轉換情況而定；故整體而言，發行轉換公司債之到期還款壓力對發行人財務負擔之影響仍應較銀行借款為低。

綜上，本公司本次辦理現金增資暨發行國內第二次無擔保轉換公司債之計畫，對其財務負擔之影響應尚屬有限。

#### (3)股權之可能稀釋情形及對現有股東權益之影響

##### ①對股權可能稀釋情形

本次籌資計畫採現金增資發行新股 3,500 仟股暨轉換公司債總面額 1,000,000 仟元，由於轉換公司債屬負債性質之籌資方式，在債權人未要求轉換前對公司股權並無稀釋之情形，且債權人於轉換期間會選擇對其較有利的時點再行轉換，因此，對股權稀釋具有遞延效果，不致對公司經營權及每股盈餘立即產生衝擊。若以本次現金增資擬發行股數 3,500 仟股，另加計轉換公司債假設全部按轉換價格 862.1 元轉換為普通股，則總計可增加 1,160 仟股，其對原股東股權之最大稀釋比率計算如下：

$$\begin{aligned} & \frac{\text{本次擬辦理現金增資發行股數} + \text{本次擬發行無擔保轉換公司債可轉換股數}}{\text{目前流通在外股數} + \text{本次辦理現金增資發行股數} + \text{本次擬發行無擔保轉換公司債可轉換股數}} \\ &= \frac{3,500 \text{ 仟股} + (1,000,000 \text{ 仟元} \div 862.1 \text{ 元}) \text{ 仟股}}{107,830 \text{ 仟股} + 3,500 \text{ 仟股} + (1,000,000 \text{ 仟元} \div 862.1 \text{ 元}) \text{ 仟股}} \\ &= \frac{3,500 \text{ 仟股} + 1,160 \text{ 仟股}}{107,830 \text{ 仟股} + 3,500 \text{ 仟股} + 1,160 \text{ 仟股}} \\ &= 4.14\% \end{aligned}$$

由上述分析可知，假設本公司本次現金增資發行新股 3,500 仟股暨無擔保轉換公司債發行面額 1,000,000 仟元，依轉換價格 862.1 元申請轉換為本公司普通股，其最大之稀釋比率為 4.14%，稀釋效果應可接

受，加上在債權人未要求轉換前對公司股權並無稀釋之情形，對股權稀釋具有遞延效果，因此長期而言對現有股東權益影響不大。

②對現有股東權益之影響

對股東權益而言，雖發行轉換公司債於轉換前將略為增加公司負債，但隨著轉換公司債轉換為普通股時，除了可降低負債外，亦將迅速增加股東權益，進而提高每股淨值，且由上列之稀釋比率觀之，對股權稀釋程度尚屬有限，長期而言對現有股東之權益影響不大，而辦理現金增資發行新股可提高自有資本率，對股東權益較為有利，故在綜合考量財務結構、資金之調度及所暴露之財務風險之影響情形下，以現金增資搭配轉換公司債之方式籌資，對本公司而言，誠屬最佳之資金調度來源。

- 5.以低於票面金額發行新股者，應說明公司折價發行新股之必要性及合理性、未採用其他籌資方式之原因及其合理性暨所沖減資本公積或保留盈餘之數額：本公司本次發行新股未有低於票面金額之情事，故不適用。

(九)說明本次發行價格、轉換價格、交換價格或認股價格之訂定方式

請詳本公開說明書「附錄一：111年度現金增資發行新股承銷價格計算書」、「附錄三：國內第二次無擔保轉換公司債發行轉換價格計算書」。

(十)資金運用概算及可能產生之效益

- 1.收購其他公司、擴建或新建不動產、廠房及設備者，應說明本次計畫完成後，預計可能增加之產銷量、值、成本結構(含總成本及單位成本)、獲利能力之變動情形、產品品質之改善情形及其他可能產生之效益

本公司本次資金募集計畫並無擬用於收購其他公司、擴建或新建不動產、廠房及設備者，故不適用。

- 2.轉投資其他公司，應列明事項：

本公司本次資金募集計畫並無擬用於轉投資者之情事，故不適用。

- 3.充實營運資金、償還債務者，應列明下列事項：

- (1)公司債務逐年到期金額、償還計畫及預計財務負擔減輕情形、目前營運資金狀況、所需之資金額度及預計運用情形，並列示所編製之申報年度及未來一年度各月份之現金收支預測表

- ①公司債務逐年到期金額、償還計畫及預計財務負擔減輕情形：

本公司已發行公司債均已轉換為普通股或已贖回，另關於銀行借款償還計畫及預計財務負擔減輕情形請詳次頁之現金收支預測表。

- ②目前營運資金狀況、所需之資金額度及預計運用情形：

若未辦理籌資之現金預測表

單位：新台幣仟元

項目／月份	112 年度			
	第一季	第二季	第三季	第四季
1 期初現金餘額	2,945,965	1,270,476	1,661,208	(1,120,993)
2 非融資性收入合計	4,824,266	4,544,717	4,475,438	4,982,659
3 非融資性支出合計	4,669,755	4,153,985	7,257,639	4,536,322
4 要求最低現金餘額	1,800,000	1,800,000	1,800,000	1,800,000
5 所需資金總額(5=3+4)	6,469,755	5,953,985	9,057,639	6,336,322
6 融資前可供支用現金餘額(短絀)(6=1+2-5)	1,300,476	(138,792)	(2,920,993)	(2,474,656)
7 融資活動淨流入合計	(1,830,000)	0	0	0
8 期末餘額(8=1+2-3+7))	1,270,476	1,661,208	(1,120,993)	(674,656)

由本公司所編列之 111 年度現金收支預測表資料顯示，本公司於 111 年 1~8 月均呈現資金短缺現象，僅能以新增銀行借款支應其資金缺口，考量 112 年營收應可望持續成長，加上其所處產業競爭激烈以及近年來國際政經情勢多變，若未辦理增資，則將於第二季產生資金缺口，且於 112 年第三季產生期末現金餘額為負數之窘境，而倘若資金缺口持續以舉債借款支應，將使財務結構品質及償債能力持續下滑，難以維持本公司與同業間之競爭能力，對本公司之未來營運實有不利之影響，故本次辦理發行現金增資發行新股暨國內第二次無擔保轉換公司債所募得資金預計於 112 年第二季全數募集完成後，可適時補足其資金缺口，其發行時點及原因實具必要性及合理性。

③申報年度及未來一年度各月份之現金收支預測表：詳次頁。

111 年度現金收支預測表

單位：新台幣仟元

項目	1月	2月	3月	4月	5月	6月	7月	8月	9月	10月	11月	12月	合計
	(實際數)	(實際數)	(實際數)	(實際數)	(實際數)	(實際數)	(實際數)	(實際數)	(實際數)	(實際數)	(實際數)	(預計數)	
期初現金餘額(1)	779,913	537,148	461,891	940,015	781,716	958,181	1,127,013	1,371,862	1,507,647	1,757,904	2,303,740	2,790,116	779,913
加：非融資性收入													
應收款項收現	1,334,716	1,200,909	1,519,370	1,233,339	1,718,163	1,491,084	1,231,824	1,612,488	1,639,794	1,623,200	1,522,580	1,519,112	17,646,579
利息及其他收入(註)	168	41	94	1,193	135	594	1,450	1,117	2,843	8,490	4,139	6,794	27,058
<b>非融資性收入合計(2)</b>	<b>1,334,884</b>	<b>1,200,950</b>	<b>1,519,464</b>	<b>1,234,532</b>	<b>1,718,298</b>	<b>1,491,678</b>	<b>1,233,274</b>	<b>1,613,605</b>	<b>1,642,637</b>	<b>1,631,690</b>	<b>1,526,719</b>	<b>1,525,906</b>	<b>17,673,637</b>
減：非融資性支出													
應付帳款付現	1,293,799	1,248,203	1,376,657	1,003,465	1,091,128	948,403	906,496	1,101,765	1,007,703	1,012,406	630,211	1,260,494	12,880,730
薪資付現	30,386	12,005	12,020	11,314	11,864	11,981	12,046	12,060	11,784	11,760	11,998	12,500	161,718
利息及其他支出	50,031	48,971	56,802	81,836	181,041	106,828	29,856	53,056	61,741	60,743	67,196	59,067	857,168
購置不動產、廠房及設備	0	0	0	0	0	0	0	0	0	0	0	0	0
長期股權投資	0	0	199,361	99,500	0	0	0	209,580	0	0	329,728	0	838,169
支付所得稅	12	0	0	0	6	278,574	27	106	201,152	129	388	0	480,394
配發現金股利及董監酬勞	0	0	0	0	0	0	0	1,700,446	0	0	0	122,062	1,822,508
<b>非融資性支出合計(3)</b>	<b>1,374,228</b>	<b>1,309,179</b>	<b>1,644,840</b>	<b>1,196,115</b>	<b>1,284,039</b>	<b>1,345,786</b>	<b>948,425</b>	<b>3,077,013</b>	<b>1,282,380</b>	<b>1,085,038</b>	<b>1,039,521</b>	<b>1,454,123</b>	<b>17,040,687</b>
要求最低現金餘額(4)	1,500,000	1,500,000	1,500,000	1,500,000	1,500,000	1,500,000	1,500,000	1,500,000	1,500,000	1,500,000	1,500,000	1,500,000	1,500,000
所需資金總額(5)=(3)+(4)	2,874,228	2,809,179	3,144,840	2,696,115	2,784,039	2,845,786	2,448,425	4,577,013	2,782,380	2,585,038	2,539,521	2,954,123	18,540,687
融資前可供支用現金餘額 (6)=(1)+(2)-(5)	(759,431)	(1,071,081)	(1,163,485)	(521,568)	(284,025)	(395,927)	(88,138)	(1,591,546)	367,904	804,556	1,290,938	1,361,899	(87,137)
融資淨額													
新增借款	283,445	186,230	885,070	463,385	130,000	350,000	0	1,600,000	30,000	330,000	0	0	4,258,130
償還借款	(400,000)	(153,258)	(281,570)	(660,101)	(387,794)	(327,060)	(40,000)	(807)	(140,000)	(330,816)	(822)	(2,800)	(2,725,028)
資金貸與	(86,866)	0	0	0	0	0	0	0	0	0	0	86,866	0
融資淨額合計(7)	(203,421)	32,972	603,500	(196,716)	(257,794)	22,940	(40,000)	1,599,193	(110,000)	(816)	(822)	84,066	1,533,102
期末現金餘額 (8)=(1)+(2)-(3)+(7)	537,148	461,891	940,015	781,716	958,181	1,127,013	1,371,862	1,507,647	1,757,904	2,303,740	2,790,116	2,945,965	2,945,965

註：主係利息及模具收入。

112 年度現金收支預測表

單位：新台幣仟元

項目	1月	2月	3月	4月	5月	6月	7月	8月	9月	10月	11月	12月	合計
	(預計數)	(預計數)	(預計數)	(預計數)	(預計數)	(預計數)	(預計數)	(預計數)	(預計數)	(預計數)	(預計數)	(預計數)	
期初現金餘額(1)	2,945,965	2,950,448	1,140,052	2,351,853	4,983,065	4,849,624	5,052,954	5,255,907	2,443,045	2,271,124	2,423,925	2,697,325	2,945,965
加：非融資性收入													
應收款項收現	1,680,249	1,516,652	1,616,018	1,644,775	1,441,270	1,431,145	1,483,541	1,477,892	1,485,257	1,559,516	1,689,797	1,715,430	18,741,542
利息及其他收入(註)	7,129	839	3,379	5,854	11,144	10,898	11,371	11,684	6,064	5,716	6,017	6,557	86,652
<b>非融資性收入合計(2)</b>	<b>1,687,378</b>	<b>1,517,491</b>	<b>1,619,397</b>	<b>1,650,629</b>	<b>1,452,414</b>	<b>1,442,043</b>	<b>1,494,912</b>	<b>1,489,576</b>	<b>1,491,321</b>	<b>1,565,232</b>	<b>1,695,814</b>	<b>1,721,987</b>	<b>18,828,194</b>
減：非融資性支出													
應付帳款付現	1,582,924	1,424,190	1,416,293	1,257,162	1,152,756	1,158,500	1,216,423	1,318,041	1,338,036	1,330,300	1,311,953	1,384,117	15,890,695
薪資付現	37,500	12,500	12,500	12,500	12,500	12,500	12,500	12,500	12,500	12,500	12,500	12,500	175,000
利息及其他支出	62,471	61,197	60,180	59,755	71,649	67,713	63,036	67,097	62,706	69,631	97,961	74,860	818,256
購置不動產、廠房及設備	0	0	0	0	0	0	0	0	0	0	0	0	0
長期股權投資	0	0	0	0	0	0	0	0	0	0	0	0	0
支付所得稅	0	0	0	0	348,950	0	0	0	250,000	0	0	0	598,950
配發現金股利及董監酬勞	0	0	0	0	0	0	0	2,904,800	0	0	0	230,000	3,134,800
<b>非融資性支出合計(3)</b>	<b>1,682,895</b>	<b>1,497,887</b>	<b>1,488,973</b>	<b>1,329,417</b>	<b>1,585,855</b>	<b>1,238,713</b>	<b>1,291,959</b>	<b>4,302,438</b>	<b>1,663,242</b>	<b>1,412,431</b>	<b>1,422,414</b>	<b>1,701,477</b>	<b>20,617,701</b>
要求最低現金餘額(4)	1,800,000	1,800,000	1,800,000	1,800,000	1,800,000	1,800,000	1,800,000	1,800,000	1,800,000	1,800,000	1,800,000	1,800,000	1,800,000
所需資金總額(5)=(3)+(4)	3,482,895	3,297,887	3,288,973	3,129,417	3,385,855	3,038,713	3,091,959	6,102,438	3,463,242	3,212,431	3,222,414	3,501,477	22,417,701
融資前可供支用現金餘額 (6)=(1)+(2)-(5)	1,150,448	1,170,052	(529,524)	873,065	3,049,624	3,252,954	3,455,907	643,045	471,124	623,925	897,325	917,835	(643,542)
融資淨額													
發行新股				2,310,000									2,310,000
發行公司債			1,081,377										1,081,377
新增借款	0	0	0	0	0	0	0	0	0	0	0	0	0
償還借款	0	(1,830,000)	0	0	0	0	0	0	0	0	0	0	(1,830,000)
融資淨額合計(7)	0	(1,830,000)	1,081,377	2,310,000	0	0	0	0	0	0	0	0	1,561,377
期末現金餘額 (8)=(1)+(2)-(3)+(7)	2,950,448	1,140,052	2,351,853	4,983,065	4,849,624	5,052,954	5,255,907	2,443,045	2,271,124	2,423,925	2,697,325	2,717,835	2,717,835

註：主係利息及模具收入。

(2)就公司申報年度及預計未來一年度應收帳款收款與應付帳款付款政策、資本支出計畫、財務槓桿及負債比率(或自有資產與風險性資產比率)，說明償債或充實營運資金之原因

本公司本次辦理現金增資暨發行國內第二次無擔保轉換公司債，預計總募集資金為 3,391,377 仟元，擬用於充實營運資金。茲就其營業特性、應收帳款收款、應付帳款付款政策及資本支出計畫，逐項分析與 111~112 年度現金收支預測表編製基礎之合理性及與財務預測關聯性：

①應收款項收款政策及應付款項付款政策

本公司 111 及 112 年度現金收支預測表，係根據目前本公司收付款條件及存貨週轉情形編製，其主要係依客戶、廠商之營運狀況、交易頻繁度及收付款情形作為評估依據。

本公司應收款項收款政策係考量個別銷貨客戶之營運、授信情形、交易頻繁度、以往收款狀況及產業之交易條件共識等因素，而予以不同之授信條件，其平均授信期間約為月結 60 天~次月結 120 天。本公司考量目前以往合作經驗、收款情形及最近年度之應收款項週轉天數等條件做為 111 及 112 年度應收款項收現天數之估計基礎而言，應尚屬合理。

另就本公司之應付款項付款天數而言，由於本公司營運係採三角貿易模式，本公司於接獲客戶採購連接器之銷售預測或訂單後，直接下單予海外子公司，並轉而委託該集團中國生產基地番禺得意或蘇州得意執行生產製造，在付款方面，本公司對子公司付款條件為出貨前預付~月結 90 天，在本公司付條政策無重大變動下，再以歷史付款天數作為估算基礎，推估 111 及 112 年度應付帳款付款天數，其編製之假設基礎尚屬合理。

②資本支出計畫

單位：新台幣仟元

項目	111 年度		112 年度	合計	資金來源
	1~11 月	12 月			
投資子公司-嘉微科技	99,500	-	-	-	自有資金及
投資越南子公司	738,669	-	-	-	銀行借款
合計	838,169	-	-	-	-

本公司申報年度及未來一年度之資本支出計畫主要係依目前經營策略、產業狀況、市場需求及產能配置等因素所擬定，本公司 112 年並未編列重大資本支出項目，而 111 年度之資本支出計畫主要係用於長期股權投資 838,169 仟元，其中 738,669 仟元係本公司為強化集團產能調整之彈性，於 109 年 8 月 11 日董事會通過設立越南子公司之後續投資款。另本公司於 111 年 4 月投資子公司嘉微科技 99,500 仟元，嘉微科技主係經營研發高階半導體測試設備，本公司為拓增高階半導體產品，故增資嘉微科技以因應其研發之資金需求。經評估，本公司相

關資本支出計畫係依據內部核決權限決議之投資計畫及實際投資時程編列而得，應屬合理。

### ③財務槓桿及負債比率變化情形

#### 籌資後預估償債能力

項目		年度	111年第三季底	112年底
			(募資前實際數)	(募資後預計數)
財務槓桿度(倍)			1.01	1.01
財務結構	負債比率%		17.66	21.39
	長期資金占不動產、廠房及設備比率%		7,323.19	8,433.14
償債能力	流動比率%		198.32	281.35
	速動比率%		173.19	260.75

註 1：112 年底預估數係依本公司 111 年第三季底自結個體財務報告數，並考量本次募集資金額全數用於充實營運資金後所估列。

註 2：假設本次發行無擔保轉換公司債全部未轉換。

財務槓桿度係衡量公司舉債經營之財務風險指標，評估利息費用之變動對營業利益之影響程度，若公司未舉債經營，則其財務槓桿度為 1，數值愈大財務風險愈高，而該指數若為正數，顯示舉債經營仍屬有利，由於本次辦理現金增資發行新股暨發行國內第二次無擔保轉換公司債，全數用於充實營運資金，除可節省利息支出，亦可提高資金之流動性及週轉性，更可降低營運風險，改善財務結構，因此計畫經執行後將對本公司之財務槓桿度應有正面之影響。

就負債比率而言，本次辦理現金增資發行新股暨發行國內第二次無擔保轉換公司債所募得之資金，擬全數用於充實營運資金，雖發行轉換公司債將使負債比率上升，但隨未來轉換公司債之債權人陸續轉換為普通股後，本公司之負債比率將可逐步下降，對於本公司長期之負債比率而言，亦可持續有效改善。綜上所述，本次辦理募資計劃資金全數用於充實營運資金，對本公司資金充實及財務結構改善應具必要性及合理性。

### ④償債或充實營運資金之原因

本公司最近兩年度個體營業收入分別為 11,362,435 仟元及 14,151,210 仟元，且其 111 年 1~9 月營業收入自結數較去年同期成長 27.13%，鑒於其營運規模持續成長，對於整體資金需求仍將有一定之水準，故本公司本次募資金額全數用於充實營運資金以因應本公司營運成長所需資金，進而強化財務結構並提升市場競爭力，故從營業收入之影響評估本次計畫應有其必要性及合理性。

綜上所述，本公司本次募集資金對本公司財務槓桿、負債比率、營業收入及獲利能力皆有正面效益，且對每股盈餘稀釋效果尚屬不大，故就降低其營運及財務風險、強化償債能力與提升市場競爭力而言，此次籌資資金部分用於充實營運資金實具有其必要性及合理性。

(3)增資計畫如用於償債，應說明原借款用途及其效益達成情形。若原借款係用以購買營建用地、支付營建工程款或承攬工程，應就預計自購置該營建用地至營建個案銷售完竣或承攬工程完竣所需之資金總額、不足資金之來源及各階段資金投入及工程進度，說明原借款原因，並就認列損益之時點、金額說明預計可能產生效益及其達成情形：

本公司本次資金募集計畫並無擬用於償債者，故不適用。

(4)現金收支預測表中，未來如有重大資本支出及長期股權投資合計之金額達本次募資金額百分之六十者，應敘明其必要性、預計資金來源及效益

本公司 111 年 12 月份至 112 年度之現金收支預測表並未編列資本支出及長期投資項目，故不適用此項評估。

4.購買營建用地、支付營建工程款或承攬工程者，應列明事項：本公司本次資金募集計畫並非用於購買營建用地、支付營建工程款或承攬工程者，故不適用。

5.購買未完工程並承受賣方未履行契約者，應列明事項：本公司本次資金募集計畫並非用於購買未完工程並承受賣方未履行契約者，故不適用。

三、本次受讓他公司股份發行新股應記載事項：不適用。

四、本次併購發行新股應記載事項：不適用。



## 肆、財務概況

### 一、最近五年度簡明財務資料

#### (一)簡明資產負債表及綜合損益表

##### 1.合併財務資訊

##### (1)簡明資產負債表-國際財務報導準則

單位：新台幣仟元

項目	年度	最近五年度財務資料					111年度截至 9月30日 財務資料
		106年度	107年度	108年度	109年度	110年度	
流動資產		7,863,610	9,566,989	11,400,712	13,054,559	16,959,937	20,793,304
不動產、廠房及設備		2,875,657	3,350,160	3,514,714	4,495,974	6,882,186	8,752,784
無形資產		25,382	59,527	99,789	155,510	205,584	189,655
其他資產		988,609	813,532	1,264,977	1,576,852	2,371,684	2,086,005
資產總額		11,753,258	13,790,208	16,280,192	19,282,895	26,419,391	31,821,748
流動負債	分配前	3,277,487	3,876,478	3,630,746	4,580,880	7,004,306	7,799,659
	分配後	3,791,615	4,776,736	4,717,264	5,957,136	8,699,952	尚未分配
非流動負債		43,982	42,248	104,221	222,456	1,360,381	1,293,479
負債總額	分配前	3,321,469	3,918,726	3,734,967	4,803,336	8,364,687	9,093,138
	分配後	3,835,597	4,818,984	4,821,485	6,179,952	10,060,333	尚未分配
歸屬於母公司業主之權益		8,285,616	9,506,158	11,815,326	13,499,198	16,682,481	21,092,771
股本		934,779	934,779	1,034,779	1,034,779	1,060,946	1,068,762
資本公積		2,410,168	2,466,109	3,959,560	3,958,247	5,283,698	5,816,973
保留盈餘	分配前	5,195,871	6,296,652	7,471,519	9,101,144	11,200,170	14,306,235
	分配後	4,681,743	5,396,394	6,385,001	7,724,888	9,504,524	尚未分配
其他權益		(255,202)	(317,020)	(650,532)	(594,972)	(682,333)	(99,199)
庫藏股票		0	0	0	0	0	0
非控制權益		146,173	365,324	729,899	980,361	1,192,223	1,635,839
權益總額	分配前	8,431,789	9,871,482	12,545,225	14,479,559	18,054,704	22,728,610
	分配後	7,917,661	8,971,224	11,458,707	13,103,303	16,359,058	尚未分配

資料來源：各年度經會計師查核簽證或核閱之合併財務報告。

## (2)簡明綜合損益表-國際財務報導準則

單位：新台幣仟元

項目	年度	最近五年度財務資料					111年度截至 9月30日 財務資料
		106年度	107年度	108年度	109年度	110年度	
營業收入		10,482,763	13,311,518	15,088,872	17,291,332	21,391,917	20,066,625
營業毛利		3,390,515	4,348,869	5,467,910	6,930,195	8,557,306	8,551,075
營業(損)益		1,219,583	1,982,440	2,750,624	3,707,652	4,359,267	5,088,108
營業外收入及支出		32,820	171,857	81,137	(37,650)	180,931	1,126,152
稅前淨利		1,252,403	2,154,297	2,831,761	3,670,002	4,540,198	6,214,260
繼續營業單位 本期淨利		982,732	1,708,299	2,144,468	2,835,589	3,519,031	4,917,284
停業單位損失		0	0	0	0	0	0
本期淨利(損)		982,732	1,708,299	2,144,468	2,835,589	3,519,031	4,917,284
本期其他綜合(損)益 (稅後淨額)		(219,943)	(56,310)	(337,918)	42,913	(84,179)	584,890
本期綜合(損)益總額		762,789	1,651,989	1,806,550	2,878,502	3,434,852	5,502,174
淨利歸屬於 母公司業主		956,301	1,608,567	2,076,043	2,732,361	3,472,201	4,801,711
淨利(損)歸屬 於非控制權益		26,907	99,732	68,425	103,228	46,830	115,573
綜合(損)益總額歸屬 於母公司業主		735,882	1,553,091	1,741,613	2,771,703	3,387,921	5,384,845
綜合(損)益總額歸屬 於非控制權益		26,907	98,898	64,937	106,799	46,931	117,329
每股盈餘(虧損)(元)		10.23	17.21	20.11	26.41	33.32	45.17

資料來源：各年度經會計師查核簽證或核閱之合併財務報告。

## 2.個體財務資訊

### (1)簡明資產負債表-國際財務報導準則

單位：新台幣仟元

項目	年度	最近五年度財務資料				
		106 年度	107 年度	108 年度	109 年度	110 年度
流動資產		3,999,731	4,456,296	5,476,170	5,643,845	7,648,068
不動產、廠房及設備		50,675	51,342	63,428	58,276	58,354
無形資產		688	30,628	50,937	97,583	82,534
其他資產		7,255,109	8,196,479	9,240,386	10,595,337	13,013,325
資產總額		11,306,203	12,734,745	14,830,921	16,395,041	20,802,281
流動負債	分配前	2,977,029	3,187,052	2,972,923	2,845,841	2,975,871
	分配後	3,491,157	4,087,310	4,059,441	4,222,097	4,671,517
非流動負債		42,638	41,535	42,672	50,002	963,929
負債總額	分配前	3,020,587	3,228,587	3,015,595	2,895,843	3,939,800
	分配後	3,534,715	4,128,845	4,102,113	4,272,099	5,635,446
歸屬於母公司業主之權益		8,285,616	9,506,158	11,815,326	13,499,198	16,862,481
股本		934,779	934,779	1,034,779	1,034,779	1,060,946
資本公積		2,410,168	2,466,109	3,959,560	3,958,247	5,283,698
保留盈餘	分配前	5,195,871	6,296,652	7,471,519	9,101,144	11,200,170
	分配後	4,681,743	5,396,394	6,385,001	7,724,888	9,504,524
其他權益		(255,202)	(317,020)	(650,532)	(594,972)	(682,333)
庫藏股票		0	0	0	0	0
非控制權益		0	0	0	0	0
權益總額	分配前	8,285,616	9,506,158	11,815,326	13,499,198	16,862,481
	分配後	7,744,488	8,605,900	10,728,808	12,122,942	15,166,835

資料來源：各年度經會計師查核簽證之個體財務報告。

## (2)簡明綜合損益表-國際財務報導準則

單位：新台幣仟元

項目	年度	最近五年度財務資料				
		106 年度	107 年度	108 年度	109 年度	110 年度
營業收入		7,908,666	8,731,882	9,968,334	11,362,435	14,151,210
營業毛利		1,216,311	1,385,837	1,805,548	2,544,800	2,739,782
營業(損)益		537,905	822,567	1,230,782	1,884,003	1,986,941
營業外收入及支出		537,215	981,503	1,126,841	1,255,369	1,953,510
稅前淨利		1,075,120	1,804,070	2,357,623	3,139,372	3,940,451
繼續營業單位 本期淨利		956,301	1,608,567	2,076,043	2,732,361	3,472,201
停業單位損失		—	—	—	—	—
本期淨利(損)		956,301	1,608,567	2,076,043	2,732,361	3,472,201
本期其他綜合(損)益 (稅後淨額)		(220,419)	(55,476)	(334,430)	39,342	(84,280)
本期綜合(損)益總額		735,882	1,553,091	1,741,613	2,771,703	3,387,921
每股盈餘(虧損)(元)		10.23	17.21	20.11	26.41	33.32

資料來源：各年度經會計師查核簽證之個體財務報告。

(二)影響上述財務報表做一致性比較之重要事項如會計變動、公司合併或營業部門停工等及其他發生對當年度財務報表之影響：無。

(三)最近五年度簽證會計師姓名及查核意見

## 1.最近五年度簽證會計師之姓名及其查核意見

年度	會計師事務所	簽證會計師姓名	查核意見
106 年度	安侯建業聯合會計師事務所	鍾丹丹、陳富煒	無保留意見
107 年度	安侯建業聯合會計師事務所	鍾丹丹、陳富煒	無保留意見
108 年度	安侯建業聯合會計師事務所	鍾丹丹、陳富煒	無保留意見
109 年度	安侯建業聯合會計師事務所	鍾丹丹、李逢暉	無保留意見
110 年度	安侯建業聯合會計師事務所	鍾丹丹、李逢暉	無保留意見
111 年前三季	安侯建業聯合會計師事務所	李逢暉、蔡佩汝	無保留結論

2.最近五年度如有更換會計師之情事者，應列示公司、前任及繼任會計師對更換原因之說明：109 年度為配合安侯建業聯合會計師事務所內部行政組織變更之需要，原簽證會計師為鍾丹丹、陳富煒二位會計師，變更為鍾丹丹、李逢暉二位會計師。111 年度為配合安侯建業聯合會計師事務所內部行政組織變更之需要，原簽證會計師為鍾丹丹、李逢暉二位會計師，變更為李逢暉、蔡佩汝二位會計師。

## (四)財務分析

## 1.財務分析資料—合併財務報告

分析項目		最近五年度財務分析					111 年度截至 9 月 30 日 財務分析
		106 年度	107 年度	108 年度	109 年度	110 年度	
財務結構	負債占資產比率(%)	28.25	28.41	22.94	24.90	31.66	28.57
	長期資金占不動產、廠房及設備比率(%)	289.65	295.91	359.89	327.00	282.10	274.45
償債能力	流動比率(%)	239.92	246.79	314.00	284.97	242.13	266.59
	速動比率(%)	183.73	186.98	255.79	227.75	181.67	218.27
	利息保障倍數	21,837.09	11,765.02	12,568.67	19,821.65	16,140.83	16,054.35
經營能力	應收款項週轉率(次)	2.60	2.77	2.67	2.68	2.72	2.72
	平均收現日數	140	132	136	136	134	134
	存貨週轉率(次)	3.66	3.94	4.06	4.06	3.50	3.63
	平均銷貨日數	100	93	90	90	105	101
	應付款項週轉率(次)	4.48	5.12	5.21	4.7	4.99	6.47
	不動產、廠房及設備週轉率(次)	3.87	4.27	4.39	4.31	3.76	3.42
	總資產週轉率(次)	0.94	1.04	1.00	0.97	0.93	0.91
獲利能力	資產報酬率(%)	8.64	12.71	13.92	15.44	15.29	22.09
	權益報酬率(%)	11.81	18.08	19.47	21.58	22.87	33.73
	稅前純益占實收資本額比率(%)	133.97	230.46	273.65	354.66	428.40	583.55
	純益率(%)	9.12	12.08	13.75	15.80	16.23	23.92
	每股盈餘(元)	10.23	17.21	20.11	26.41	33.32	45.17
現金流量	現金流量比率(%)	31.30	38.90	92.53	75.72	38.40	64.03
	現金流量允當比率(%)	88.74	93.98	104.28	95.50	75.53	84.76
	現金再投資比率(%)	6.02	7.99	16.14	14.16	5.89	12.2
槓桿度	營運槓桿度	3.61	3.07	2.68	2.49	2.89	1.95
	財務槓桿度	1.00	1.01	1.01	1.01	1.01	1.01

說明最近二年度各項財務比率變動原因。(若增減變動未達 20% 者可免分析)

- 負債占資產比率：110 年度負債比例增加，係因短期借款與辦理轉換公司債，使負債較前一年度增加所致。
- 速動比率：110 年度速動比率下滑，主係短期借款增加，亦使流動負債增幅大於流動資產增幅所致。
- 稅前純益占實收資本額比率：110 年度稅前純益占實收資本額比率增加，主係因 110 年度獲利明顯成長，但實收資本僅小幅增加所致。
- 每股盈餘：110 年度每股盈餘明顯增加，主係因 110 年度獲利明顯增加，但實收資本僅小幅增加所致。
- 現金流量比率：110 年度現金流量比率下滑，主係營業活動現金流量減少，同時流動負債明顯增加所致。
- 現金流量允當比率與現金再投資比率：110 年度現金流量允當比率與現金再投資比率皆下滑，主係主係營業活動現金流量減少，同時不動產、廠房資本支出皆明顯增加所致。

註 1：財務資料為經會計師查核簽證或核閱之合併財務報告。

註 2：應收款項週轉率及存貨週轉率以總額計算。

註 3：計算公式：

## 1.財務結構

(1)負債占資產比率 = 負債總額 / 資產總額。

(2)長期資金占不動產、廠房及設備比率 = (權益總額 + 非流動負債) / 不動產、廠房及設備淨額。

## 2.償債能力

(1)流動比率 = 流動資產 / 流負債。

(2)速動比率 = (流動資產 - 存貨 - 預付費用) / 流動負債。

(3)利息保障倍數 = 所得稅及利息費用前純益 / 本期利息支出。

## 3.經營能力

(1)應收款項(包括應收帳款與因營業而產生之應收票據)週轉率 = 銷貨淨額 / 各期平均應收款項(包括應收帳款與因營業而產生之應收票據)餘額。

(2)平均收現日數 = 365 / 應收款項週轉率。

(3)存貨週轉率 = 銷貨成本 / 平均存貨額。

(4)應付款項(包括應付帳款與因營業而產生之應付票據)週轉率 = 銷貨成本 / 各期平均應付款項(包括應付帳款與因營業而產生之應付票據)餘額。

(5)平均銷貨日數 = 365 / 存貨週轉率。

(6)不動產、廠房及設備週轉率 = 銷貨淨額 / 平均不動產、廠房及設備淨額。

(7)總資產週轉率 = 銷貨淨額 / 平均資產總額。

## 4.獲利能力

(1)資產報酬率 = [稅後損益 + 利息費用 × (1 - 稅率)] / 平均資產總額。

(2)權益報酬率 = 稅後損益 / 平均權益總額。

(3)稅前純益占實收資本額比率 = 稅前純益 / 實收資本額。

(4)純益率 = 稅後損益 / 銷貨淨額。

(5)每股盈餘 = (歸屬於母公司業主之損益 - 特別股股利) / 加權平均已發行股數。(註4)

## 5.現金流量

(1)現金流量比率 = 營業活動淨現金流量 / 流動負債。

(2)現金流量允當比率 = 最近五年度營業活動淨現金流量 / 最近五年度(資本支出 + 存貨增加額 + 現金股利)。

(3)現金再投資比率 = (營業活動淨現金流量 - 現金股利) / (不動產、廠房及設備毛額 + 長期投資 + 其他非流動資產 + 營運資金)。(註5)

## 6.槓桿度

(1)營運槓桿度 = (營業收入淨額 - 變動營業成本及費用) / 營業利益。(註6)

(2)財務槓桿度 = 營業利益 / (營業利益 - 利息費用)。

註4：上開每股盈餘之計算公式，在衡量時應特別注意下列事項：

1.以加權平均普通股股數為準，而非以年底已發行股數為基礎。

2.凡有現金增資或庫藏股交易者，應考慮其流通期間，計算加權平均股數。

3.凡有盈餘轉增資或資本公積轉增資者，在計算以往年度及半年度之每股盈餘時，應按增資比例追溯調整，無庸考慮該增資之發行期間。

4.若特別股為不可轉換之累積特別股，其當年度股利(不論是否發放)應自稅後淨利減除、或增加稅後淨損。特別股若為非累積性質，在有稅後淨利之情況，特別股股利應自稅後淨利減除；如為虧損，則不必調整。

註5：現金流量分析在衡量時應特別注意下列事項：

1.營業活動淨現金流量係指現金流量表中營業活動淨現金流入數。

2.資本支出係指每年資本投資之現金流出數。

3.存貨增加數僅在期末餘額大於期初餘額時方予計入，若年底存貨減少，則以零計算。

4.現金股利包括普通股及特別股之現金股利。

5.不動產、廠房及設備毛額係指扣除累計折舊前之不動產、廠房及設備總額。

註6：發行人應將各項營業成本及營業費用依性質區分為固定及變動，如有涉及估計或主觀判斷，應注意其合理性並維持一致。

註7：公司股票為無面額或每股面額非屬新台幣十元者，前開有關占實收資本比率計算，則改以資產負債表歸屬於母公司業主之權益比率計算之。

2.財務分析資料－個體財務報告

分析項目		最近五年度財務分析				
		106 年度	107 年度	108 年度	109 年度	110 年度
財務結構	負債占資產比率(%)	26.72	25.35	20.33	17.66	18.94
	長期資金占不動產、廠房及設備比率(%)	16,436.46	18,596.26	18,695.21	23,250.05	30,548.74
償債能力	流動比率(%)	134.35	139.83	184.20	198.32	257.00
	速動比率(%)	118.35	123.37	164.20	173.19	223.45
	利息保障倍數	109,249	49,964	398,347	221,183	58,503
經營能力	應收款項週轉率(次)	2.60	2.63	2.68	2.76	2.78
	平均收現日數	140	139	136	132	131
	存貨週轉率(次)	12.80	14.10	14.18	12.90	12.56
	平均銷貨日數	29	26	26	28	29
	應付款項週轉率(次)	2.91	3.52	3.8	4.06	6.37
	不動產、廠房及設備週轉率(次)	155	171	173	173	242
	總資產週轉率(次)	0.72	0.73	0.73	0.73	0.76
獲利能力	資產報酬率(%)	8.69	13.41	15.07	17.51	18.70
	權益報酬率(%)	11.82	18.08	19.47	21.59	22.87
	稅前純益占實收資本額比率(%)	115.01	192.99	227.84	303.39	371.82
	純益率(%)	12.09	18.42	20.83	24.05	24.54
	每股盈餘(元)	10.23	17.21	20.11	26.41	33.32
現金流量	現金流量比率(%)	6.05	1.78	32.31	28.97	(21.20)
	現金流量允當比率(%)	75.67	60.28	53.40	46.51	24.69
	現金再投資比率(%)	(2.32)	(4.78)	0.51	(1.93)	(11.26)
槓桿度	營運槓桿度	1.40	1.30	1.21	1.16	1.18
	財務槓桿度	1.00	1.00	1.00	1.00	1.00

說明最近二年度各項財務比率變動原因。(若增減變動未達 20% 者可免分析)

- 1.長期資金占不動產、廠房及設備比率：110 年度長期資金占不動產、廠房及設備比率增加，主係因 110 年度獲利明顯成長，使得長期資金增幅大於不動產、廠房及設備的增幅所致。
- 2.利息保障倍數：110 年度利息保障倍數降低，主係因利息費用增幅大於獲利增幅所致。
- 3.應付款項週轉率(次)：主係 110 年度，原物料價格上漲，為取得穩定之貨源，有縮短付款天期之情形所致。
- 4.不動產、廠房及設備週轉率(次)：主要係 110 年度銷貨收入增幅大於不動產、廠房及設備之增幅所致。
- 5.稅前純益占實收資本額比率：110 年度稅前純益占實收資本額比率明顯增加，主係因 110 年度獲利明顯增加，但實收資本不變所致。
- 6.每股盈餘：110 年度每股盈餘明顯增加，主係因 110 年度獲利明顯增加，但實收資本僅小幅增加所致。
- 7.現金流量比率：110 年度現金流量比率為負值，主係 110 年度營業活動現金流量為負值。
- 8.現金流量允當比率：110 年度現金流量比率下滑，主係最近 5 年營業活動之現金流量下滑，同時最近五年度(資本支出+存貨增加額+現金股利)卻增加所致。
- 9.現金再投資比率：110 年度現金再投資比率轉為負值，主係因 110 年營業活動淨現金流入小於現金股利發放數。

註 1：106 年度至 110 年度之財務資料為經會計師查核簽證之個體財務報告。

(五)會計項目重大變動說明

比較最近二年度資產負債表及綜合損益表之會計項目，若金額變動達百分之十以上，且金額達當年度資產總額百分之一者，其變化說明如下：

1.合併財務報告

單位：新台幣仟元；%

項目	110 年度		109 年度		差異		說明
	金額	% (註 1)	金額	% (註 1)	金額	% (註 2)	
現金及約當現金	3,303,062	12.50	2,949,412	15.30	353,650	11.99	主係 110 年度因應營運所需，舉借短期借款及發行轉換公司債，致帳上現金隨之增加。
應收帳款淨額	8,736,734	33.07	6,840,879	35.48	1,895,855	27.71	主係 110 年度營收增加，致使相關應收帳款隨之增加。
存貨淨額	4,091,387	15.49	2,559,028	13.27	1,532,359	59.88	主係本集團因應營運成長增加備貨所致。
不動產、廠房及設備	6,882,186	26.05	4,495,974	23.32	2,386,212	53.07	主係 110 年度因應海外生產據點擴充產能所致。
使用權資產	1,028,489	3.89	399,749	2.07	628,740	157.28	因營運規模擴充，承租土地、廠房及建築之使用權資產增加所致。
短期借款	1,142,178	4.32	0	0.00	1,142,178	100.00	主係本集團因應營運資金需求，增加借款所致。
其他應付款	1,998,938	7.57	1,206,695	6.26	792,243	65.65	主係隨 110 年度營業規模成長，相關營業費用隨之成長所致。
應付公司債	911,927	3.45	0	0.00	911,927	100.00	主係 110 年度發行轉換公司債所致。
資本公積	5,283,698	20.00	3,958,247	20.53	1,325,451	33.49	主係 110 年度辦理現金增資及轉換公司債所致。
保留盈餘	11,200,170	42.39	9,101,144	47.20	2,099,026	23.06	主係 110 年度營收獲利成長，使稅後淨利增加所致。
歸屬母公司業主之權益	16,862,481	63.83	13,499,198	70.01	3,363,283	24.91	主係 110 年因應營收獲利成長，使稅後淨利增加及辦理溢價現金增資發行新股所致。
營業收入	21,391,917	100.00	17,291,332	100.00	4,100,585	23.71	主係本集團積極投入新產品與新客戶的開發上成果逐漸浮現，使得 110 年度營收穩定成長。
營業成本	12,834,611	60.00	10,361,137	59.92	2,473,474	23.87	主隨 110 年度營業收入而增加。
管理費用	1,409,600	6.59	1,117,631	6.46	291,969	26.12	主隨 110 年度營運規模擴大而增加。
研究發展費用	2,030,576	9.49	1,459,647	8.44	570,929	39.11	主係 110 年度持續投入新產品開發專案投入致較 109 年度高。



項目	110 年度		109 年度		差異		說明
	金額	% (註 1)	金額	% (註 1)	金額	% (註 2)	
營業淨利	4,359,267	20.38	3,707,652	21.44	651,615	17.57	主係本集團積極投入新產品與新客戶的開發上成果逐漸浮現，使得 110 年度營業淨利穩定成長。
繼續營業部門稅前淨利	4,540,198	21.22	3,670,002	21.22	870,196	23.71	主係本集團積極投入新產品與新客戶的開發上成果逐漸浮現，使得 110 年度營業淨利穩定成長。
本期淨利	3,519,031	16.45	2,835,589	16.40	683,442	24.10	主係 110 年度營業收入及獲利較 109 年度增加所致。
本期綜合損益總額	3,434,852	16.06	2,878,502	16.65	556,350	19.33	主係 110 年度獲利較 109 年度增加所致。
本期淨利歸屬於母公司業主	3,472,201	16.23	2,732,361	15.80	739,840	27.08	主係 110 年度獲利較 109 年度增加所致。
綜合損益總額歸屬於母公司業主	3,387,921	15.84	2,771,703	16.03	616,218	22.23	主係 110 年度獲利較 109 年度增加所致。

註 1：%指該項目於各相關報表之同型比率。

註 2：%指以前一年度為 100%所計算出之變動比率。

## 2.個體財務報告

單位：新台幣仟元；%

項目	110 年度		109 年度		差 異		說明
	金額	% (註 1)	金額	% (註 1)	金額	% (註 2)	
現金及約當現金	779,913	3.75	497,302	3.03	282,611	56.83	主係 110 年度因應營運所需，舉借短期借款及發行轉換公司債，致帳上現金隨之增加。
應收帳款淨額	5,812,399	27.94	4,304,076	26.25	1,508,323	35.04	主係 110 年度營收增加，使應收帳款隨之增加。
存貨淨額	995,854	4.79	710,477	4.33	285,377	40.17	主係 110 年度本公司因應營運成長增加備貨所致。
採用權益法之投資	12,624,489	60.69	10,225,811	62.37	2,398,678	23.46	主係 110 年度認列投資利益及增資部分轉投資公司。
短期借款	552,240	2.65	0	0.00	552,240	100.00	主係 110 年度本公司因應營運資金需求，增加借款所致。
應付帳款－關係人	1,512,055	7.27	2,034,411	12.41	(522,356)	(25.68)	主係隨子公司營運規模擴大，營運資金需求增加而調整關係人付款天期所致。
應付公司債	911,927	4.38	0	0.00	911,927	100.00	主係 110 年度發行轉換公司債所致。
資本公積	5,283,698	25.40	3,958,247	24.14	1,325,451	33.49	主係 110 年度辦理現金增資及轉換公司債所致。
保留盈餘	11,200,170	53.84	9,101,144	55.51	2,099,026	23.06	主係 110 年度營收獲利成長，使稅後淨利增加所致。
營業收入	14,151,210	100.00	11,362,435	100.00	2,788,775	24.54	主係本公司積極投入新產品與新客戶的開發上成果逐漸浮現，使得 110 年度營收穩定成長。
營業成本	11,411,428	80.64	8,817,635	77.60	2,593,793	29.42	主隨 110 年度營業收入而增加。
採用權益法認列之子公司、關聯企業及合資損益之份額	1,905,258	13.46	1,294,043	11.39	611,215	47.23	主係轉投資公司獲利金額增加所致。
繼續營業部門稅前淨利	3,940,451	27.85	3,139,372	27.63	801,079	25.52	主係 110 年度營業收入及獲利較 109 年度增加所致。
本期淨利	3,472,201	24.54	2,732,361	24.05	739,840	27.08	主係 110 年度營業收入及獲利較 109 年度增加所致。
本期其他綜合損益(稅後淨額)	3,387,921	23.94	2,771,703	24.39	616,218	22.23	主係 110 年度獲利較 109 年度增加所致。

註 1：%指該項目於各相關報表之同型比率。

註 2：%指以前一年度為 100%所計算出之變動比率。

## 二、財務報告應記載事項

(一)發行人申報募集發行有價證券時之最近二年度財務報告及會計師查核報告，並應加列最近一季依法公告申報之財務報告

1.民國 109 年度合併財務報告及會計師查核報告：請參閱附錄四。

2.民國 110 年度合併財務報告及會計師查核報告：請參閱附錄五。

3.民國 111 年前三季合併財務報告及會計師查核報告：請參閱附錄六。

(二)最近二年度發行人經會計師查核簽證之年度個體財務報告

1.民國 109 年度個體財務報告及會計師查核報告：請參閱附錄七。

2.民國 110 年度個體財務報告及會計師查核報告：請參閱附錄八。

(三)發行人申報募集發行有價證券後，截至公開說明書刊印日前，如有最近期經會計師查核簽證或核閱之財務報告及個體財務報告，應併予揭露：無。

## 三、財務概況其他重要事項

(一)公司及其關係企業最近二年度及截至公開說明書刊印日止，如有發生財務週轉困難情事，應列明其對公司財務狀況之影響：無。

(二)最近二年度及截至公開說明書刊印日止，有發生公司法第一百八十五條情事者，應揭露資訊：無。

(三)期後事項：無。

(四)其他：無。

#### 四、財務狀況及經營結果之檢討分析

##### (一)財務狀況

單位：新台幣仟元；%

項目	年度	109 年度	110 年度	差異	
				金額	%
流動資產		13,054,559	16,959,937	3,905,378	29.91
不動產、廠房及設備		4,495,974	6,882,186	2,386,212	53.07
無形資產		155,510	205,584	50,074	32.20
其他資產		1,576,852	2,371,684	794,832	50.41
資產總額		19,282,895	26,419,391	7,136,496	37.01
流動負債		4,580,880	7,004,306	2,423,426	34.60
非流動負債		222,456	1,360,381	1,137,925	511.53
負債總額		4,803,336	8,364,687	3,561,351	74.14
股本		1,034,779	1,060,946	26,167	2.53
資本公積		3,958,247	5,283,698	1,325,451	33.49
保留盈餘		9,101,114	11,200,170	2,099,056	23.06
其他權益		(594,972)	(682,333)	(87,361)	(14.68)
歸屬於母公司業主之權益合計		13,499,198	16,862,481	3,363,283	24.91
非控制權益		980,361	1,192,223	211,862	21.61
權益總額		14,479,559	18,054,704	3,575,145	24.69

1.最近二年度資產、負債及權益發生重大變動(前後期變動達 20%以上且絕對變動金額達新台幣一仟萬元者之分析說明)之主要原因及其影響：

- (1)流動資產：主係為因應營運規模增加，使得應收帳項與存貨庫存皆明顯增加所致。
- (2)不動產、廠房及設備：主係為因應營運規模擴充，因而增添設備與擴充廠房。
- (3)無形資產：形資產增加，主要係 SAP ERP 導入輔導費用。
- (4)其他資產：其他資產增加，主係大陸子公司因應營運規模擴充、使得預付設備款增加所致。
- (5)資產總額：主係營運規模擴充，流動資產與固定資產皆增加所致。
- (6)流動負債：主係因營運規模持續成長，短期借款增加所致。
- (7)非流動負債：主係 110 年辦理轉換公司債所致。
- (8)負債總額：主係營運規模持續成長，短期借款增加，同時辦理轉換公司債所致。
- (9)資本公積：主係 110 年度辦理轉換公司債及現金增資溢價發行所致。
- (10)保留盈餘：主要是獲利成長，本期淨利增加所致。
- (11)歸屬於母公司業主之權益合計：主係獲利成長，本期淨利增加，同時辦理溢價現金增資發行新股所致。
- (12)非控制權益：非控制權益增加，主要是轉投資公司獲利與資產規模提升所致。
- (13)權益總額：主要是公司獲利與資產規模提升所致。

2.若影響重大者應說明未來因應計畫：無。

## (二)財務績效

### 1.最近二年度營業收入、營業損益及稅前純益重大變動之主要原因及其影響

單位：新台幣仟元；%

項目	年度	109 年度	110 年度	增(減)金額	變動比例(%)
營業收入淨額		17,921,332	21,391,917	3,470,585	19.37
營業成本		10,361,137	12,834,611	2,473,474	23.87
營業毛利		6,930,195	8,557,306	1,627,111	23.48
營業費用		3,222,543	4,198,039	975,496	30.27
營業利益		3,707,652	4,359,267	651,615	17.57
營業外收入及支出		(37,650)	180,931	218,581	580.56
稅前淨利		3,670,002	4,540,198	870,196	23.71
所得稅(費用)利益		(834,413)	(1,021,167)	(186,754)	22.38
本期淨利		2,835,589	3,519,031	683,442	24.10

針對前後期變動達百分之二十以上，且絕對變動金額達新台幣一仟萬元者，分析如下：

(1)營業成本：主係 110 年營運規模上升，同時原料成本增加所致。

(2)營業毛利：主係 110 年營運規模上升，致使營業毛利成長。

(3)營業費用：主係營運規模上升，連帶相關費用增加，同時研發活動頻繁，加上大陸員工薪資調整，使得整體費用明顯增加。

(4)營業外收入及支出：主係 110 年度匯兌損失明顯增加，致業外收入及支出明顯增加。

(5)稅前淨利：主係 110 年營運規模上升，致稅前淨利明顯增加。

(6)所得稅(費用)利益：主係 110 年營運規模上升，致使獲利明顯增加，所得稅提撥相對增加。

(7)本期淨利：主係 110 年營運規模上升，致使本期淨利明顯增加。

### 2.預期銷售數量與其依據，對公司未來財務業務之可能影響及因應計畫：本公司未公開未來財務預測，故不擬揭露預期銷售數量。

### (三)現金流量

#### 1.最近年度現金流量變動之分析說明

項 目	年 度		
	109 年度	110 年度	增(減)比例(%)
現金流量比率(%)	75.72	38.40	(49.29)%
現金流量允當比率(%)	95.50	75.53	(20.91)%
現金再投資比率(%)	14.16	5.89	(58.40)%

- (1)現金流量比率：主係營業活動現金流量減少，同時流動負債明顯增加所致。
- (2)現金流量允當比率：主係營業活動現金流量減少，同時不動產、廠房資本支出皆明顯增加所致。
- (3)現金再投資比率：主係營業活動現金流量減少，同時不動產、廠房資本支出皆明顯增加所致。

2.流動性不足之改善計畫：本公司及子公司 110 年度營業活動現金為淨流入，因此並無流動性不足而影響營業活動之情形。

#### 3.未來一年(111 年)現金流動性分析-個體

單位：新台幣仟元

期初現金餘額 ①	全年來自營業 活動淨現金 量②	全年來自投資 活動及籌資活 動淨現金流 量③	現金剩餘 (不足)數額 ①+②+③	現金不足額之補救措施	
				投資計畫	理財計畫
779,913	1,471,119	694,933	2,945,965	-	募資

1.未來一年現金流量變動分析

(1)營業活動現金流入：預期因營運持續成長，營業活動將產生淨現金流入 1,471,119 仟元。

(2)投資活動：主要轉投資越南子公司致產生淨現金流出。

(3)籌資活動：主要係為因應營運資金需求新增借款而產生淨現金流入。

2.預計現金不足額之補救措施及流動性分析：本公司為因應營運持續擴大，所需營運資金隨之增加，擬辦理現金增資發行普通股暨發行國內第二次無擔保轉換公司債以因應營運所需資金。

(四)最近年度重大資本支出對財務業務之影響

本公司及子公司 110 年度陸續增修廠房及產能，以因應公司未來營運需求及發展所需，並提升整體營運管理效能，故對本公司財務業務將有正面助益。

(五)最近年度轉投資政策、其獲利或虧損之主要原因、改善計畫及未來一年投資計畫

1.轉投資政策

本公司對直接或間接轉投資事業均依照內控制度投資循環規定經事前評估，並依核決權限程序完成執行投資事宜。而對於該等轉投資事業投資後之管理及轉投資公司財務業務往來，除依本公司內控制度之相關辦法辦理，並訂有「子公司控制作業」、「關係人交易控制作業」、「取得或處分資產控制作業」，以作為相互遵循之依據，上述辦法或作業並經董事會或股東會討論通過。

2.轉投資獲利或虧損之主要原因、改善計畫及未來一年投資計畫

單位：新台幣仟元

投資公司名稱	110/12/31 投資金額	投資政策	110 年度 認列投資 (損)益	獲利或虧損 之主要原因	改善計畫	未來其 他投資 計畫
Lotes Investment Ltd	721,064	投資公司	1,331,683	轉投資公司客戶穩定深耕及拓展市場	維持原投資計畫	無
嘉望投資有限公司	11,107	投資公司	82,839	轉投資公司客戶穩定深耕及拓展市場	維持原投資計畫	無
冠思發展有限公司	554,055	投資公司	426,750	轉投資公司客戶穩定深耕及拓展市場	維持原投資計畫	無
札西投資有限公司	13,840	投資公司	38,981	轉投資公司客戶穩定深耕及拓展市場	維持原投資計畫	無
嘉祐投資(股)公司	690,000	投資公司	69,007	轉投資公司客戶穩定深耕及拓展市場	維持原投資計畫	無
LOTES USA ,Inc	69,200	業務維繫與開發	(3,360)	支援維繫客戶關係	維持原投資計畫	無
LOTES EU GmbH	3,132	業務維繫與開發	(219)	支援維繫客戶關係	維持原投資計畫	無
嘉雨思科技(股)公司	47,321	從事晶片設計、測試與銷售	(8,412)	尚處於公司成立初期，營運效益尚未顯現	維持原投資計畫	無
嘉微科技(股)公司	5,000	從事機械設備、電子零組件製造及買賣	(5,624)	尚處於公司成立初期，營運效益尚未顯現	維持原投資計畫	無
LOTES Viet Nam Co,Ltd	497,825	資訊產業、通訊產業及消費性電子產業等之連接器製造	(26,387)	尚處於公司成立初期，營運效益尚未顯現	維持原投資計畫	無

註：原名稱微點股份有限公司111年05月18日變名為嘉微科技股份有限公司

(六)其他重要事項：無。

## 伍、特別記載事項

### 一、內部控制制度執行狀況

#### (一)最近三年度會計師提出之內部控制改進建議

年度	會計師就內部控制建議書所提缺失	目前改進情形
108	無重大內部控制缺失	無
109	無重大內部控制缺失	無
110	無重大內部控制缺失	無

(二)最近三年度內部稽核發現重大缺失之改善情形：無此情形。

(三)內部控制聲明書：請參閱本公開說明書第 124 頁。

(四)委託會計師專案審查內部控制者，應列明其原因、會計師審查意見、公司改善措施及缺失事項改善情形：不適用。

二、委託經金管會核准或認可之信用評等機構等進行評等者，應揭露該信用評等機構所出具之評等報告：不適用。

三、證券承銷商評估總結意見：請參閱本公開說明書第 125 頁。

四、律師法律意見書：請參閱本公開說明書第 126 頁。

五、由發行人填寫並經會計師複核之案件檢查表彙總意見：不適用。

六、前次募集與發行有價證券於申報生效(申請核准)時經金管會通知應自行改進事項之改進情形：無此情形。

七、本次募集與發行有價證券於申報生效時經金管會通知應補充揭露之事項：請詳附錄十一。

八、公司初次上市、上櫃或前次及最近三年度申報(請)募集與發行有價證券時，於公開說明書中揭露之聲明書或承諾事項及其目前執行情形：

依金管會證發字第 1100349428、11003494281 號函要求，說明投資越南子公司之效益達成情形：

本公司於 110 年第三季設立越南子公司，主係為降低產能集中風險、就近服務東南亞地區客戶及基於客戶要求於中國以外地區佈建產能。因此，本公司於 110 年第一季於越南地區購置土地，並開始興建廠房。當時為因應部分客戶要求於 110 年底前架設中國以外產能之要求，為考量時效性，本公司暫以租借廠房並架設產線，並預計該產能於 110 年第三季起正式投入生產。另考量本公司僅將部分中國既有訂單轉至越南生產，再加上與客戶往來以久，在此假設前提下，預計產線完工後，經客戶認證即可將中國生產之部分訂單移至越南生產出貨並於 111 年起獲利。

爾後，越南子公司雖 110 年第三季如期完成產線架設，向客戶提出認證審核需求時，客戶要求須為本公司之自有廠房所生產之產品方才能進行認證，致使越南子公司目前暫以生產銷售客戶樣品為主，因此該租用廠房未達經濟規模，亦使越南子公司截至 111 年第三季止仍為營運虧損(如下表資料所示)。

另就目前越南子公司之自建廠房進度預估，該自有廠房將於 112 年第三季前完工，於客戶完成產品認證後，可將中國生產之訂單陸續移轉至越南，屆時其效益亦將可陸續顯現。



單位：美元

項目	110 年度 (預計數)	110 年度 (實際數)	達成比率 (%)	111 年度 (預計數)	111 年 第三季止 (實際數)	達成比率 (%)
營業收入	879,350	7,808	0.89	12,454,594	304,060	2.44
營業成本	1,616,471	117,846	7.29	9,534,276	727,858	7.63
營業毛利	(737,121)	(110,038)	14.93	2,920,318	(423,798)	(14.51)
營業費用	670,360	691,802	103.20	1,838,381	749,823	40.79
營業利益	(1,407,481)	(801,840)	56.97	1,081,937	(1,173,621)	(108.47)
營業外收支	0	(140,552)	-	0	263,680	-
稅前淨利	(1,407,481)	(942,392)	66.96	1,081,937	(909,941)	(84.10)
所得稅費用	0	0	-	0	0	-
稅後損益	(1,407,481)	(942,392)	66.96	1,081,937	(909,941)	(84.10)
認列投資損益 (新台幣仟元)	(39,409)	(26,387)	66.96	30,294	(25,478)	(84.10)

九、最近年度及截至公開說明書刊印日止，董事或監察人對董事會通過重要決議有不同意見且有紀錄或書面聲明者，其主要內容：無此情形。

十、最近年度及截至公開說明書刊印日止，公司及其內部人員依法被處罰，或公司對其內部人員違反內部控制制度規定之處罰，其處罰結果可能對股東權益或證券價格有重大影響者，應列明其處罰內容、主要缺失與改善情形：無此情形。

十一、證券承銷商、發行人及其董事、監察人、總經理、財務或會計主管以及與本次申報募集發行有價證券案件有關之經理人等人出具不得退還或收取承銷相關費用之聲明書：請詳附錄九。

十二、發行人辦理現金增資或募集具股權性質之公司債，並採詢價圈購對外公開承銷之案件，證券承銷商及發行人等出具不得配售予關係人及內部人等對象之聲明書：不適用。

十三、其他必要補充說明事項：

(一) 依中華民國證券商業同業公會證券商承銷或再行銷售有價證券處理辦法第三十六條規定，相關人員出具不得受理競拍對象之聲明書，請詳附錄十。

十四、發行人視所營事業性質，委請在技術、業務、財務等各方面具備專業知識及豐富經驗之專家，就發行人目前營運狀況及本次發行有價證券後之未來發展，進行比較分析並出具意見者，應揭露該等專家之評估意見：不適用。

十五、上市上櫃公司就公司治理運作情形應記載事項

(一)董事會運作情形

110 年度第 9 屆於董事會開會 3 次【A】，110 年度第 10 屆董事會共開會 6 次

【A】，本公司每次董事會至少有一席獨立董事親自出席，獨立董事無法親自出席時，委由其他獨立董事代理出席，董事出席情形如下：

第 9 屆董事會出席情況					
職稱	姓名	實際出(列)席次數 B	委託出席次數	實際出(列)席率(%)【B/A】	備註
董事長	嘉明(股)公司代表人：朱德祥	3	0	100%	108.06.14 股東會全面改選
董事	嘉明(股)公司代表人：何德佑	3	0	100%	
董事	蔡明勳	3	0	100%	
董事	金昌民	3	0	100%	
獨立董事	胡瑞卿	2	0	67%	
獨立董事	謝佳穎	3	0	100%	
第 10 屆董事會出席情況					
職稱	姓名	實際出(列)席次數 B	委託出席次數	實際出(列)席率(%)【B/A】	備註
董事長	嘉明(股)公司代表人：朱德祥	6	0	100%	110.07.26 股東會全面改選
董事	嘉明(股)公司代表人：何德佑	6	0	100%	
董事	謝佳穎	6	0	100%	
董事	曲建仲	5	0	83%	
獨立董事	王仁君	5	0	83%	
獨立董事	江毅成	6	0	100%	
獨立董事	吳章秀	6	0	100%	
其他應記載事項：					
一、董事會之運作如有下列情形之一者，應敘明董事會日期、期別、議案內容、所有獨立董事意見及公司對獨立董事意見之處理：					
(一)證券交易法第 14 條之 3 所列事項：					
董事會日期及期別	議案內容				獨立董事意見及公司對獨立董事意見之處理
110.03.24	5.擬修訂本公司「公司章程」部分條文案。 6.擬修訂本公司「股東會議事規則」部分條文案。 7.訂定本公司「審計委員會組織規程」案。 8.擬修訂本公司「取得或處分資產控制作業」部分條文案。 9.擬修訂本公司「資金貸與及背書保證控制作業」案。 12.本公司擬變更查核簽證會計師案。 13.改選本公司董事案。				無
110.05.13	1.本公司持股100%之大陸轉投資公司番禺得意精密電子工業有限公司擬向永豐商業銀行股份有限公司申請授信額度美金捌佰萬元整，並由本公司對轉投資公司提供保證案。 2.為本公司持股100%之大陸轉投資公司番禺得意精密電子工業有限公司向花旗(台灣)申請授信額度美金伍佰萬元整，由本公司對大陸轉投資公司提供背書保證案 3.本公司之大陸轉投資公司番禺得意與得意精密電子(蘇州)擬個別出資人民幣1.5億元(共計人民幣三億元)共同投資大陸轉投資公司中山得意電子有限公司。 4.本公司擬辦理現金增資發行新股及發行國內第一次無擔保轉換公司債案。				無
110.08.11	6.為本公司持股100%之大陸轉投資公司番禺得意精密電子工業有限公司向花旗(台灣)申請授信額度美金壹仟萬元整，由本公司對大陸轉投資公司提供背書保證案。				無

110.11.11	2.本公司為子公司嘉雨思科技(股)公司提供背書保證案。 4.為因應本公司之大陸轉投資公司番禺得意精密電子工業有限公司未來計畫中的營運設備擴充資金需求，及集團營運資金之靈活運用，擬申請由本公司對子公司番禺得意於不超過人民幣伍仟萬元的額度範圍內，提供對子公司番禺得意之資金貸與案。	無
-----------	---	---

(二)除前開事項外，其他經獨立董事反對或保留意見且有紀錄或書面聲明之董事會議決事項：無此情事。

二、董事對利害關係議案迴避之執行情形，應敘明董事姓名、議案內容、應利益迴避原因以及參與表決情形：

董事姓名	會議日期	議案內容	利益迴避原因	參與表決情形
江毅成	110.08.11	本公司擬申請兆豐國際商業銀行授信綜合額度美金柒佰萬元	董事配偶任職於兆豐銀行副理	迴避表決

三、董事會評鑑執行情形：

評估週期	評估期間	評估範圍	評估方式	評估內容
一年一次	1/1-12/31	董事會整體運作及個別董事自我評鑑	依據本公司「董事會自我評鑑辦法」及「公司治理實務守則」，於年度結束後就董事會整體及個別董事自我評鑑	董事會整體運作及個別董事自我評鑑皆為優良。董事成員對公司所屬產業、營運狀況與經營團隊的運作有一定之掌握，同時與經營團隊溝通及外部專業人士交流等項目持正項肯定評核。

四、當年度及最近年度加強董事會職能之目標（例如設立審計委員會、提昇資訊透明度等）與執行情形評估：

1. 本公司已於 110 年度之股東會選任 3 席獨立董事後並設置審計委員會。
2. 本公司目前 7 位董事中有 3 位為獨立董事，董事成員組成具備多元背景，包括不同產業、學術及財務會計等專業背景。

(二)審計委員會運作情形或監察人參與董事會運作情形：

1. 110 年度審計委員會開會 6 次(A)，獨立董事出席情形如下：

職稱	姓名	實際出席次數 (B)	委託出席次數	實際出席率(%) (B/A)	備註
獨立董事	王仁君	5	0	83.33%	110.07.26 股東會改選，新任
獨立董事	江毅成	6	0	100%	
獨立董事	吳章秀	6	0	100%	

其他應記載事項：

- 一、審計委員會之運作如有下列情形之一者，應敘明審計委員會召開日期、期別、議案內容、獨立董事反對意見、保留意見或重大建議項目內容、審計委員會決議結果以及公司對審計委員會意見之處理。

(一)證券交易法第 14 條之 5 所列事項：			
董事會	議案內容及後續處理	審計委員會決議結果	董事會決議結果
110.03.24	2.本公司一百零九年度營業報告書、財務報表及合併財務報表案。 5.擬修訂本公司「公司章程」部分條文案。 6.擬修訂本公司「股東會議事規則」部分條文案。 7.訂定本公司「審計委員會組織規程」案。 8.擬修訂本公司「取得或處分資產控制作業」部分條文案。 9.擬修訂本公司「資金貸與及背書保證控制作業」案。 12.本公司擬變更查核簽證會計師案。 13.改選本公司董事案。	照案通過	照案通過
110.05.13	1.本公司持股 100%之大陸轉投資公司番禺得意精密電子工業有限公司擬向永豐商業銀行股份有限公司申請授信額度美金捌佰萬元整，並由本公司對轉投資公司提供保證案。 2.為本公司持股 100%之大陸轉投資公司番禺得意精密電子工業有限公司向花旗(台灣)申請授信額度美金伍佰萬元整，由本公司對大陸轉投資公司提供背書保證案 3.本公司之大陸轉投資公司番禺得意與得意精密電子(蘇州)擬個別出資人民幣 1.5 億元(共計人民幣三億元)共同投資大陸轉投資公司中山得意電子有限公司。 4.本公司擬辦理現金增資發行新股及發行國內第一次無擔保轉換公司債案。	照案通過	照案通過
110.08.11	1.本公司一百一十年第二季財務報告案。 3.本公司擬申請永豐商業銀行股份有限公司授信綜合額度新臺幣貳億元整及美金陸佰萬元整。 4.本公司擬申請玉山銀行授信綜合額度新台幣參億元。 5.本公司擬申請永豐商業銀行股份有限公司授信綜合額度新臺幣貳億元整及美金陸佰萬元整。 6.為本公司持股 100%之大陸轉投資公司番禺得意精密電子工業有限公司向花旗(台灣)申請授信額度美金壹仟萬元整，由本公司對大陸轉投資公司提供背書保證案。 7.本公司擬申請兆豐國際商業銀行授信綜合額度美金柒佰萬元。	照案通過	照案通過
110.11.11	2.本公司為子公司嘉雨思科技(股)公司提供背書保證案。 4.為因應本公司之大陸轉投資公司番禺得意精密電子工業有限公司未來計畫中的營運設備擴充資金需求，及集團營運資金之靈活運用，擬申請由本公司對子公司番禺得意於不超過人民幣伍仟萬元的額度範圍內，提供對子公司番禺得意之資金貸與案。	照案通過	照案通過
(二)除前開事項外，其他未經審計委員會通過，而經全體董事三分之二以上同意之議決事項： 無此情形。			
二、獨立董事對利害關係議案迴避之執行情形，應敘明獨立董事姓名、議案內容、應利益迴避原因以及參與表決情形：無此情形。			
三、獨立董事與內部稽核主管及會計師之溝通情形（應包括就公司財務、業務狀況進行溝通之重大事項、方式及結果等）。			

本公司內部稽核主管定期與審計委員會委員溝通稽核報告結果，並於每季的審計委員會會議中作內部稽核報告，若有特殊狀況時，亦會即時向審計委員會委員報告。110年度並無上述特殊狀況。本公司審計委員會與內部稽核主管溝通狀況良好。

本公司簽證會計師出席本公司董事會報告財務報表查核或審閱結果以及其他相關法令要求之溝通事項時，若有特殊狀況時，亦會即時向審計委員會委員報告，110年度並無上述特殊狀況。本公司審計委員會與簽證會計師溝通狀況良好。

110 年度獨立董事與內部稽核主管溝通事項如下表：

日期	會議	溝通對象	溝通重點	溝通結果
110.03.24	董事會	稽核主管	109 年第 4 季 稽核報告	無其他建議事項
110.08.11	審計委員會	稽核主管	110 年第 1 季 稽核報告	無其他建議事項
110.08.11	審計委員會	稽核主管	110 年第 2 季 稽核報告	無其他建議事項
110.11.11	審計委員會	稽核主管	110 年第 3 季 稽核報告	無其他建議事項

2. 監察人參與董事會運作情形：110 年度第 9 屆董事會開會 3 次(A)，監察人列席情形如下：

職稱	姓名	實際出(列) 席次數 B	實際出(列)席率 (%)(B/A)	備註
監察人之法人 人代表人	金嶺投資(股)公司： 張焜耀	3	100%	本公司已於 110.7.26 之股東 會選任 3 席獨立 董事後並設置審 計委員會取代監 察人，故左列為 股東會前召開之 董事會。
監察人	楊文明	3	100%	
監察人	鄭明松	3	100%	

其他應記載事項：

一、監察人之組成及職責：

(一) 監察人與公司員工及股東之溝通情形：監察人認為必要時得與員工、股東直接聯絡對談。

(二) 監察人與內部稽核主管及會計師之溝通情形：

1. 稽核單位呈核已完成稽核項目之報告予監察人，監察人並無反對意見。

2. 稽核單位列席公司董事會並作稽核業務報告，監察人並無反對意見。

3. 監察人認為必要時得與會計師以面對面及書面方式進行財務狀況溝通。

二、監察人列席董事會如有陳述意見，應敘明董事會日期、期別、議案內容、董事會決議結果以及公司對監察人陳述意見之處理：無。

(三)公司治理運作情形及其與上市上櫃公司治理實務守則差異情形及原因

評估項目	運作情形			與上市上櫃公司治理實務守則差異情形及原因
	是	否	摘要說明	
一、公司是否依據「上市上櫃公司治理實務守則」訂定並揭露公司治理實務守則？	v		公司治理守則經董事會決議通過，並揭露於公司網站及公開資訊觀測站。	無
二、公司股權結構及股東權益 (一) 公司是否訂定內部作業程序處理股東建議、疑義、糾紛及訴訟事宜，並依程序實施？ (二) 公司是否掌握實際控制公司之主要股東及主要股東之最終控制者名單？ (三) 公司是否建立、執行與關係企業間之風險控管及防火牆機制？ (四) 公司是否訂定內部規範，禁止公司內部人利用市場上未公開資訊買賣有價證券？	v v v v		(一)本公司內部設有發言人、代理發言人、專責人員及電子郵件信箱，依程序處理股東建議或糾紛等問題。 (二)公司可掌握公司主要股東及其最終控制者的名單，並依法規定期揭露。 (三)本公司根據子公司控制作業、背書保證辦法、資金貸與他人辦法及取得或處分資產準則等內部相關辦法建立適當風險控管機制及防火牆。與關係企業間有業務往來者，均視為獨立第三人辦理，杜絕非常規交易情事。 (四)本公司定有「誠信經營守則」、「內部重大資訊處理控制作業」與「道德行為準則」，以禁止公司內部人利用市場上未公開資訊買賣有價證券來獲取不當利益。	無
三、董事會之組成及職責 (一) 董事會是否擬訂多元化政策、具體管理目標及落實執行？	v		(一)本公司已依法訂定「公司治理實務守則」，並於第20條明訂董事董事會成員組成應考量多元化，除兼任公司經理人之董事不宜逾董事席次三分之一外，並就本身運作、營運型態及發	本公司尚無計畫是否設置薪資報酬委員會及審計委員會以外的其他功能性委員會。

評估項目	運作情形			與上市上櫃公司治理實務守則差異情形及原因
	是	否	摘要說明	
			<p>展需求以擬訂適當之多元化方針，宜包括但不限於以下二大面向之標準：</p> <p>一、基本條件與價值：性別、年齡、國籍及文化等。</p> <p>二、專業知識與技能：專業背景（如法律、會計、產業、財務、行銷或科技）、專業技能及產業經歷等。</p> <p>董事會成員應普遍具備執行職務所必須之知識、技能及素養。為達到公司治理之理想目標，董事會整體應具備之能力如下：</p> <p>一、營運判斷能力。</p> <p>二、會計及財務分析能力。</p> <p>三、經營管理能力。</p> <p>四、危機處理能力。</p> <p>五、產業知識。</p> <p>六、國際市場觀。</p> <p>七、領導能力。</p> <p>八、決策能力。</p> <p>本公司於110年改選董事，本屆(第十屆)董事共計七席，均為中華民國籍，男性五位、女性二位，其中含三席獨立董事。董事來自不同專業背景或工作領域，包含會計師、律師、大學教授及工程、財務、營運管理等。具備執行職務所需之知識、技能及素養，得以健全本公司</p>	<p>本公司已訂定董事會績效評估辦法，並將於109年開始每年定期進行績效評估且將績效評估之結果提報董事會。</p>

評估項目	運作情形			與上市上櫃公司治理實務守則差異情形及原因
	是	否	摘要說明	
<p>(二) 公司除依法設置薪資報酬委員會及審計委員會外，是否自願設置其他各類功能性委員會？</p> <p>(三) 公司是否訂定董事會績效評估辦法及其評估方式，每年並定期進行績效評估且將績效評估之結果提報董事會，並運用於個別董事薪資報酬及提名續任之參考？</p> <p>(四) 公司是否定期評估簽證會計師獨立性？</p>	v		<p>董事會結構。</p> <p>(二) 本公司設置薪酬委員會外，於110年改選董事會成員並成立審計委員會以替代監察人制度。目前尚無設置其他各類功能性委員會之規劃。</p> <p>(三) 本公司已訂定董事會績效評估辦法，並於109年起每年定期進行績效評估且將績效評估之結果提報董事會。</p> <p>(四) 公司定期評估簽證會計師之獨立性，本公司參照中華民國會計師職業道德規範公報第十號「正直、公正客觀及獨立性」制定之評估項目審酌委任之簽證會計師之獨立性，並遵循主管機關定期調整會計師簽證年限之規範。</p>	
<p>四、上市上櫃公司是否配置適任及適當人數之公司治理人員，並指定公司治理主管，負責公司治理相關事務(包括但不限於提供董事、監察人執行業務所需資料、協助董事、監察人遵循法令、依法辦理董事會及股東會之會議相關事宜、製作董事會及股東會議事錄等)？</p>	v		<p>本公司已於109年8月11日董事會任命財務經理劉興夏兼任公司治理主管，負責提供董事、監察人執行業務所需資料、並依法辦理董事會及股東會之會議相關事宜、辦理公司登記及變更登記、製作董事會及股東會議事錄等相關事務。</p>	無



評估項目	運作情形			與上市上櫃公司治理實務守則差異情形及原因
	是	否	摘要說明	
五、公司是否建立與利害關係人(包括但不限於股東、員工、客戶及供應商等)溝通管道，及於公司網站設置利害關係人專區，並妥適回應利害關係人所關切之重要企業社會責任議題？	v		本公司與客戶、供應商、往來銀行、員工、投資人等相關利害關係人皆設有適當之溝通管道。並已於104年度設置利害關係人網頁專區，做為回應利害關係人所關切之重要企業社會責任議題。	無
六、公司是否委任專業股務代辦機構辦理股東會事務？	v		本公司目前是委任永豐金證券股務代理部辦理相關股東事務。	無
七、資訊公開 (一)公司是否架設網站，揭露財務業務及公司治理資訊？  (二)公司是否採行其他資訊揭露之方式(如架設英文網站、指定專人負責公司資訊之蒐集及揭露、落實發言人制度、法人說明會過程放置公司網站等)？  (三)公司是否於會計年度終了後兩個月內公告並申報年度財務報告，及於規定期限前提早公告並申報第一、二、三季財務報告與各月份營運情形？	v  v	  v	(一)本公司網站已揭露公司概况、業務及投資人專區及公司治理相關資訊，並指定專人負責公開資訊觀測站揭露本公司相關財務、業務及公司治理資訊。  (二)公司設有專責人員負責公司資訊蒐集及揭露，並依規定設有發言人及代理發言人，定期、不定期舉辦法人說明會，並定期以中英文發布營運、財務等訊息，以提昇公司資訊之透明度。  (三)本公司尚未於會計年度終了後兩個月內公告並申報年度財務報告。但皆於規定期限前提早公告並申報第一、二、三季財務報告與各月份營運情形。	無
八、公司是否有其他有助於瞭解公司治理運作	v		(一)員工權益：本公司依勞基法保障員工合法權	無

評估項目	運作情形			與上市上櫃公司治理實務守則差異情形及原因				
	是	否	摘要說明					
情形之重要資訊（包括但不限於員工權益、僱員關懷、投資者關係、供應商關係、利害關係人之權利、董事及監察人進修之情形、風險管理政策及風險衡量標準之執行情形、客戶政策之執行情形、公司為董事及監察人購買責任保險之情形等）？			<p>益。</p> <p>(二)投資者關係：本公司網站已架設投資人專區供投資人近一步了解公司投資人相關訊息，並設置發言人、代理發言人及股務等單位處理股東建議或糾紛等問題。</p> <p>(三)利害關係人之權利：本公司尊重及維護利害關係人應有之合法權益。</p> <p>(四)董事及監察人進修情形：公司董事及監察人視需求參加財務、業務等專業知識進修課程。</p> <p>(五)董事對利害關係議案迴避之執行情形：本公司董事秉持高度自律原則，對董事會議案如涉有利害關係時，不得加入表決。</p> <p>(六)公司109年為董事、監察人與經理人購買責任保險投保美金300萬元：</p> <p>(七)客戶政策之執行情形：公司設有品保部及客戶支援部，對產品與服務提供透明且有效之售後服務及客訴處理。</p>					
<p>九、請就臺灣證券交易所股份有限公司公司治理中心最近年度發布之公司治理評鑑結果說明已改善情形，及就尚未改善者提出優先加強事項與措施。</p> <p>110 年公司治理評鑑本公司由前 36%~50%提升為前 21%~35%，依評鑑指標改善情形如下：</p> <table border="1" data-bbox="338 1219 2018 1404"> <thead> <tr> <th>110 年評鑑指標</th> <th>改善情形</th> </tr> </thead> <tbody> <tr> <td>公司是否未有政府機關或單一法人組織及其子公司占董事會席次達三分之一以上？</td> <td>本公司第九屆董事會董事席次 6 席，法人董事 2 席。110 年股東會已改選為 7 席董事，法人董事 2 席，占比未達三分之一。</td> </tr> </tbody> </table>					110 年評鑑指標	改善情形	公司是否未有政府機關或單一法人組織及其子公司占董事會席次達三分之一以上？	本公司第九屆董事會董事席次 6 席，法人董事 2 席。110 年股東會已改選為 7 席董事，法人董事 2 席，占比未達三分之一。
110 年評鑑指標	改善情形							
公司是否未有政府機關或單一法人組織及其子公司占董事會席次達三分之一以上？	本公司第九屆董事會董事席次 6 席，法人董事 2 席。110 年股東會已改選為 7 席董事，法人董事 2 席，占比未達三分之一。							

評估項目	運作情形			與上市上櫃公司治理實務守則差異情形及原因
	是	否	摘要說明	
公司董事成員中，具本公司、母、子或兄弟公司員工身分之人數，是否低於（含）董事席次三分之一？			本公司第九屆董事會 6 席董事中有 2 席法人董事代表人及 1 席自然人董事為公司員工。110 年股東會已改選 7 席董事，自然人董事均非本公司、母、子或兄弟公司員工，法人董事代表 2 席為本公司員工身分，其席次占比未達三分之一。	
公司是否設置符合規定之審計委員會？			本公司已於 110 年股東會中選舉 3 席獨立董事，並設置符合規定之審計委員會，亦於 110 年年報及公司網站揭露審計委員會之年度工作重點及運作情形。	
公司是否設置公司治理主管，負責公司治理相關事務，並於公司網站及年報說明職權範圍、當年度業務執行重點及進修情形？			本公司已將獨立董事與內部稽核主管、會計師之溝通情形（如就公司財務報告及財務業務狀況進行溝通之方式、事項及結果等）揭露於公司網站。	

註(1)：董事會成員多元化落實情形：現任董事會成員七席中：包含 4 位董事、3 位獨立董事，成員具備財金、商務、產業技術及管理領域之豐富經驗與專業。本公司具員工身份之董事 2 位占比為 14%，3 位獨立董事任期年資皆在 3 年以下，3 位董事年齡在 51~60 歲以上，4 位在 41~50 歲。董事除王仁君及吳章秀為中華民國籍女性外，其餘皆為中華民國籍為男性

項目 姓名	多元化核心項目							
	營運 判斷	會計 財務	經營 管理	危機 處理	產業 知識	國際 市場	領導 能力	決策 能力
董事長 朱德祥	√		√	√	√	√	√	√
董事 何德佑	√		√	√	√	√	√	√
董事 謝佳穎	√	√	√	√	√	√	√	√
董事 曲建仲	√	√	√	√	√	√	√	√
獨立董事 王仁君	√		√	√	√	√	√	√
獨立董事 江毅成	√		√	√	√	√	√	√
獨立董事 吳章秀	√	√	√	√	√	√	√	√

註(2)：

委任會計師獨立性評估表	符合獨立性	
	是	否
1.截至最近一次簽證作業，未有七年未更換之情事。	V	
2.與委託人無重大財務利害關係。	V	
3.避免與公司有任何不適當關係。	V	
4.會計師應使其助理人員確守誠實、公正與獨立性。	V	
5.執業前兩年內服務機構之財務報表，不得查核簽證。	V	
6.會計師名義不得為他人使用。	V	
7.未握有本公司及關係企業之股份。	V	
8.未與本公司及關係企業有金錢借貸之情事。	V	
9.未與本公司或關係企業有共同投資或分享利益之關係。	V	
10.未兼任本公司或關係企業之經常工作，支領固定薪給。	V	
11.未涉及本公司或關係企業制定決策之管理職能。	V	
12.未兼營可能喪失其獨立性之其他事業。	V	
13.與本公司管理階層人員無配偶、直系血親直系姻親或二親等內旁系血親之關係。	V	
14.未收取任何與業務有關之佣金。	V	
15.截至目前為止，未有處分或損及獨立原則之情事。	V	

註：參酌會計師法第 47 條及中華民國會計師職業道德規範公報第十號「正直、公正客觀及獨立性」制訂之評估項目評估本公司委任之簽證會計師之獨立性

(四)公司如有設置薪酬委員會者，應揭露其組成、職責及運作情形

本公司已於 110 年 7 月 26 日經董事會通過聘任三位薪資報酬委員，任期自董事會聘任三位薪資報酬委員後開始生效起算至 113 年 7 月 25 日同本屆事董會任期截止日，並依本公司所制定之「薪酬委員會組織規程」實際運作。

1. 薪資報酬委員會成員

條件		專業資格與經驗	獨立性情形	兼任其他公開發行公司薪資報酬委員會成員家數
身分別	姓名			
獨立董事兼召集人	江毅成	具機械工程專業學經歷專業，現為中國文化大學機械工程學系教授。 擔任本公司薪酬委員會召集人 未有公司法第 30 條各款情事。	(1)(2)(3)(4)(5)(6)(7)(8)(9) (10)(11)(12)	無
獨立董事	王仁君	具法律專業學經歷背景，中華民國律師、專利師及美國紐約州律師，現為常在國際法律事務所合夥律師。 未有公司法第 30 條各款情事。	(1)(2)(3)(4)(5)(6)(7)(8)(9) (10)(11)(12)	無
獨立董事	吳章秀	具有會計專業學經歷背景，中華民國會計師、美國賓州會計師、稅務訴訟代理人、專利商標代理人、企業永續管理師、企業評價師，現為鼎燦會計師事務所/執業會計師。 擔任本公司審計委員會召集人。 未有公司法第 30 條各款情事。	(1)(2)(3)(4)(5)(6)(7)(8)(9) (10)(11)(12)	2 家

註：各董事於選任前二年及任職期間符合下述各條件者。

- (1) 非公司或其關係企業之受僱人。
- (2) 非公司或其關係企業之董事、監察人(但如為公司與其母公司、子公司或屬同一母公司之子公司依本法或當地國法令設置之獨立董事相互兼任者，不在此限)。
- (3) 非本人及其配偶、未成年子女或以他人名義持有公司已發行股份總數 1%以上或持股前十名之自然人股東。
- (4) 非(1)所列之經理人或(2)、(3)所列人員之配偶、二親等以內親屬或三親等以內直系血親親屬。
- (5) 非直接持有公司已發行股份總數 5%以上、持股前五名或依公司法第 27 條第 1 項或第 2 項指派代表人擔任公司董事或監察人之法人股東之董事、監察人或受僱人(但如為公司與其母公司、子公司或屬同一母公司之子公司依本法或當地國法令設置之獨立董事相互兼任者，不在此限)。
- (6) 非與公司之董事席次或有表決權之股份超過半數係由同一人控制之他公司董事、監察人或受僱人(但如為公司或其母公司、子公司或屬同一母公司之子公司依本法或當地國法令設置之獨立董事相互兼任者，不在此限)。
- (7) 非與公司之董事長、總經理或相當職務者互為同一人或配偶之他公司或機構之董事(理事)、監察人(監事)或受僱人(但如為公司與其母公司、子公司或屬同一母公司之子公司依本法或當地國法令設置之獨立董事相互兼任者，不在此限)。
- (8) 非與公司有財務或業務往來之特定公司或機構之董事(理事)、監察人(監事)、經理人或持股 5%以上股東(但特定公司或機構如持有公司已發行股份總數 20%以上，未超過 50%，且為公司與其母公司、子公司或屬同一母

公司之子公司依本法或當地國法令設置之獨立董事相互兼任者，不在此限)。

- (9) 非為公司或關係企業提供審計或最近二年取得報酬累計金額未逾新臺幣 50 萬元之商務、法務、財務、會計等相關服務之專業人士、獨資、合夥、公司或機構之企業主、合夥人、董事(理事)、監察人(監事)、經理人及其配偶。但依證券交易法或企業併購法相關法令履行職權之薪資報酬委員會、公開收購審議委員會或併購特別委員會成員，不在此限。
- (10) 未與其他董事間具有配偶或二親等以內之親屬關係。
- (11) 未有公司法第 30 條各款情事之一。
- (12) 未有公司法第 27 條規定以政府、法人或其代表人當選。

## 2. 職責：

薪資報酬委員會由全體獨立董事組成，運作方式依本公司「薪資報酬委員會組織規程」辦理，主要職責為：

- (1) 定期檢討董事、監察人及經理人績效評估與薪資報酬之政策、制度、標準與結構。
- (2) 定期評估董事、監察人及經理人之薪資報酬。

## 3. 薪資報酬委員會運作情形

- (1) 本公司之薪資報酬委員會委員計 3 人。
- (2) 本屆委員任期：

最近年度 110 年度薪資報酬委員會委員資格及出席情形如下：

薪資報酬委員任期：108 年 06 月 14 日至 111 年 06 月 13 日止，110 年度薪酬委員會開會共計 2 次(A)					
職稱	姓名	實際出席次數(B)	委託出席次數	實際出席率(%) (B/A)	備註
召集人	謝佳穎	2	0	100%	無
委員	藍經堯	2	0	100%	無
委員	胡瑞卿	2	0	100%	無

註：110/07/26 股東會配合公司董事全面改選，原薪酬委員任期屆滿解任。

其他應記載事項：

一、董事會如不採納或修正薪資報酬委員會之建議，應敘明董事會日期、期別、議案內容、董事會決議結果以及公司對薪資報酬委員會意見之處理(如董事會通過之薪資報酬優於薪資報酬委員會之建議，應敘明其差異情形及原因)：無此情事。

二、薪資報酬委員會之議決事項，如成員有反對或保留意見且有紀錄或書面聲明者，應敘明薪資報酬委員會日期、期別、議案內容、所有成員意見及對成員意見之處理：無此情事。

最近年度 110 年度薪資報酬委員會委員資格及出席情形如下：

110 年 08 月 03 日至 113 年 07 月 25 日，最近年度薪資報酬委員會開會 3 次(A)，委員資格及出席情形如下：					
職稱	姓名	實際出席次數 (B)	委託出席次數	實際出席率 (%) (B/A)	備註
召集人	江毅成	3	0	100%	任期：110.8.3~113.7.25
委員	王仁君	3	0	100%	任期：110.8.3~113.7.25
委員	吳章秀	3	0	100%	任期：110.8.3~113.7.25

其他應記載事項：

- 一、 董事會如不採納或修正薪資報酬委員會之建議，應敘明董事會日期、期別、議案內容、董事會決議結果以及公司對薪資報酬委員會意見之處理(如董事會通過之薪資報酬優於薪資報酬委員會之建議，應敘明其差異情形及原因)：本年度無此事項。
- 二、 薪資報酬委員會之議決事項，如成員有反對或保留意見且有紀錄或書面聲明者，應敘明薪資報酬委員會日期、期別、議案內容、所有成員意見及對成員意見之處理：本年度無此事項。
- 三、 本公司 110 年度薪資報酬委員會之議決事項如下表所示：

時間	議案內容	薪酬委員會決議情形及公司對薪酬委員會意見之處理
110年8月3日	(1)選任第五屆薪資報酬委員會召集人案。	全體出席委員同意照案通過
110年8月27日	(1)訂定110年度現金增資員工認股辦法暨發行新股授予經理人員認股數額之分配案。	全體出席委員同意照案通過並提報本公司董事會議決通過
110年12月16日	(1)審查本公司經理人109年度員工酬勞發放案。 (2)審查本公司經理人110年度年終獎金發放案。	全體出席委員同意照案通過並提報本公司董事會議決通過

4.提名委員會成員資料及運作情形資訊：本公司無設置提名委員會。

(五)推動永續發展執行情形及與上市上櫃公司永續發展實務守則差異情形及原因

評估項目	運作情形			與上市上櫃公司企業社會責任實務守則差異情形及原因
	是	否	摘要說明	
一、公司是否建立推動永續發展之治理架構，且設置推動永續發展專(兼)職單位，並由董事會授權高階管理階層處理，及董事會督導情形？		√	本公司已設立永續推行委員會，並設立專門小組，由權責部門蒐集利害關係人對環保、職安、供應鏈管理、勞動人權、營運績效以及公司治理等關注議題，適切對應至重要永續議題，並透過每年向董事會報告ESG執行成果，強化董事會對公司推行ESG成果的參與程度。詳細資訊請參閱本公司2021年度ESG永續報告書。 ( <a href="https://www.lotes.cc/data/report/attached/1664526477647334785.pdf">https://www.lotes.cc/data/report/attached/1664526477647334785.pdf</a> )	無
二、公司是否依重大性原則，進行與公司營運相關之環境、社會及公司治理議題之風險評估，並訂定相關風險管理政策或策略？		√	本公司已針對與公司營運相關之環境、社會及公司治理議題進行風險評估，並揭露於本公司官網( <a href="https://www.lotes.cc/zh-tw/responsibility.php#surroundings">https://www.lotes.cc/zh-tw/responsibility.php#surroundings</a> )。	無
三、環境議題 (一)公司是否依其產業特性建立合適之環境管理制度？ (二)公司是否致力於提升各項能源使用效率及使用對環境負荷衝擊低之再生物料？  (三)公司是否評估氣候變遷對企業現在及未來的潛在風險與機會，並採取相關之因應措施？	√   √   √		(一)本公司訂立環境管理政策且生產工廠已通過ISO14001認證。 (二)本公司針對季節，調整辦公室及庫倉溫度，以達節能省電，導入ISO14064(GHG溫室氣體)體系認證。此外，本公司訂有廢棄物處理畫書，將廢棄物分等級處理，並委託當地政府認可之廢棄物處理機構清除或回收使用，降低產品有害物質對環境的影響。  (三)本公司目前尚未針對氣候變遷對企業現在及未來的潛在風險與機會進行評估，但本公司一項重視廢氣、廢水排放之控管，已降低其對於氣候變遷的影響。	無



評估項目	運作情形			與上市上櫃公司企業社會責任實務守則差異情形及原因															
	是	否	摘要說明																
(四) 公司是否統計過去兩年溫室氣體排放量、用水量及廢棄物總重量，並制定溫室氣體減量、減少用水或其他廢棄物管理之政策？	√		<p>(四)本公司廣州及蘇州廠區近二年水電及二氧化碳排放量，雖因產能提升均有所增加</p> <p>亦積極採取節能減碳措施，於廠房及宿舍加裝太陽能發電設施，以達無噪音、無污染，減少煤發電產生的霧霾、二氧化碳、二氧化硫、碳粉塵、氮氧化合物排放量，有利於節能減碳。</p> <table border="1"> <thead> <tr> <th></th> <th>用水(噸)</th> <th>用電 (Kwh)</th> <th>溫室氣體排放量(噸 CO2 當量/年)</th> <th>其他廢棄物(噸)</th> </tr> </thead> <tbody> <tr> <td>2020 年</td> <td>359,769</td> <td>44,520,671</td> <td>36,298</td> <td>7,781</td> </tr> <tr> <td>2021 年</td> <td>539,154</td> <td>64,001,760</td> <td>158,047</td> <td>10,516</td> </tr> </tbody> </table>		用水(噸)	用電 (Kwh)	溫室氣體排放量(噸 CO2 當量/年)	其他廢棄物(噸)	2020 年	359,769	44,520,671	36,298	7,781	2021 年	539,154	64,001,760	158,047	10,516	
	用水(噸)	用電 (Kwh)	溫室氣體排放量(噸 CO2 當量/年)	其他廢棄物(噸)															
2020 年	359,769	44,520,671	36,298	7,781															
2021 年	539,154	64,001,760	158,047	10,516															
<p>四、社會議題</p> <p>(一) 公司是否依照相關法規及國際人權公約，制定相關之管理政策與程序？</p> <p>(二) 公司是否訂定及實施合理員工福利措施？</p>	√		<p>(一)本公司認同並遵循國際人權公約包含：聯合國《世界人權宣言》、《國際勞動組織公約》，並支持聯合國《保護、尊重和補救：商業與人權框架》及其《指導原則》。積極遵守各據點人權與勞工權益法規、責任商業聯盟行為準則(RBA)及客戶所要求遵守事項，並制訂相關之管理體系與工時、工資、反歧視及騷擾、性別工作平等...等政策以確保承諾之落實。除透過公告、活動、文宣、會議等形式向員工說明公司政策與立場，亦於新進員工訓練及在職員工培訓等不同管道，向員工宣導人權保護與勞工權益之重要性與相關訊息。</p> <p>(二)本公司訂有相關員工福利措施，並將經營績效依公司章程反</p>	無															

評估項目	運作情形			與上市上櫃公司企業社會責任實務守則差異情形及原因
	是	否	摘要說明	
<p>利措施（包括薪酬、休假及其他福利等），並將經營績效或成果適當反映於員工薪酬？</p> <p>（三）公司是否提供員工安全與健康之工作環境，並對員工定期實施安全與健康教育？</p>	√		<p>映於員工分紅中：</p> <ol style="list-style-type: none"> <li>1.員工分紅：視公司營運及個人績效，配發分紅，以茲激勵。</li> <li>2.年終獎金、三節禮金(或禮品)。</li> <li>3.享有勞保、健保。</li> <li>4.依勞基法給予休假制度。</li> <li>5.按月依法提撥退休金。</li> <li>6.設有哺乳室。</li> <li>7.授權福委會提撥員工：生日禮金、結婚禮金、生育禮金、喪葬互助金…等。</li> <li>8.授權福委會不定期辦理聚餐、各項國內外旅遊及其他福利。</li> </ol> <p>（三）本公司重視員工人身安全與健康之工作環境，相關的保護措施與其實施情形如下：</p> <ol style="list-style-type: none"> <li>(1)本公司針對職業安全衛生、職業災害防止與處理，以及各項環保措施如廢棄物存放管理等，訂有相關管理辦法，以維護員工人身安全及避免造成環境污染。</li> <li>(2)凡對環境與安全可能造成衝擊與危害的項目，皆於日常加以準備，並於災害發生時得以立即應變。亦成立緊急應變小組，制訂組織及各員之職掌及作業處理程序。</li> <li>(3)本公司為提供安全的工作環境，防止職業災害發生，保障勞工安全與健康，依職業安全衛生法及其施行細則規定及OHSAS18000之管理要求訂定安全衛生工作守則及管理規章，全體員工及非本公司人員在本公司之工作場所從事工作者，均應遵守安全衛生工作守則及管理規章之規定。</li> </ol>	無

評估項目	運作情形			與上市上櫃公司企業社會責任實務守則差異情形及原因
	是	否	摘要說明	
(四) 公司是否為員工建立有效之職涯能力發展培訓計畫？	✓		<p>(4)為確保員工在工作場所之安全，本公司各出入口皆設有門禁刷卡裝置，主要出入口亦有保全監視設備，以保障員工人身安全。本公司各項機電、電梯及消防設備，依法規或設備使用規範定期檢修維保，以確保其在任何時間皆安全無虞。</p> <p>(5)每半年舉辦防災演練，增強員工消防意識，期能做好事先防範措施及事件發生時能即時採取正確之安全保護措施。</p> <p>(6)定期辦理員工健康檢查、檢測飲用水質，並進行職場健康宣導以維護員工於職場的健康。</p> <p>(7)本公司除為所有員工投保勞健保外，亦辦理員工團體意外險，以完整保障員工權益。</p> <p>(四)本公司依各職能及階層訂定相應年度培訓計畫，安排內外訓或OJT(On Job Training)，以使員工在所屬崗位發揮最大效能，使公司與個人共同發展成長。</p>	
(五) 針對產品與服務之顧客健康與安全、客戶隱私、行銷及標示等議題，公司是否遵循相關法規及國際準則，並制定相關保護消費者或客戶權益政策及申訴程序？	✓		<p>(五)本公司訂定「客訴處理作業流程」。</p> <p>本公司對於各項產品的行銷與標示，皆係遵循相關法令及國際準則之規範。</p>	
(六) 公司是否訂定供應商管理政策，要求供應商在環保、職業安全衛生或勞動人權等議題 遵循相關規範，及其實施情形？	✓		<p>(六)本公司訂有「供應商選擇管理辦法」，並要求所廠商提供產品均符合國際環保之規範，並於契約中訂定相關規範。並要求供應商在人事、環保組織管理架構健全。</p>	

評估項目	運作情形			與上市上櫃公司企業社會責任實務守則差異情形及原因
	是	否	摘要說明	
五、公司是否參考國際通用之報告書編製準則或指引，編製永續報告書等揭露公司非財務資訊之報告書？前揭報告書是否取得第三方驗證單位之確信或保證意見？	√		本公司每年會編制企業社會責任(永續)報告書，並揭露公司相關非財務資訊。109年之企業社會責任報告書以符合GRI(Global Reporting Initiative)準則編制，並取得第三方驗證單位之確信。110年之永續報告書亦正比照GRI準則編制，並將安排取得第三方驗證單位之確信。	無
六、公司如依據「上市上櫃公司永續發展實務守則」定有本身之永續發展守則者，請敘明其運作與所定守則之差異情形： 本公司目前雖未訂有企業永續發展實務守則，惟實務執行與其精神一致，無重大差異，未來將視實際需要或法令之規定適時辦理。				
七、其他有助於瞭解推動永續發展執行情形之重要資訊： 請參考本公司網站ESG相關資訊( <a href="https://www.lotes.cc/zh-tw/responsibility.php#surroundings">https://www.lotes.cc/zh-tw/responsibility.php#surroundings</a> )。 本公司於台灣及大陸所在廠區持續關注在地社會需求				
<ul style="list-style-type: none"> <li>● 於台灣地區：贊助身障者北橫健行(新台幣350,000元)、捐助基隆市政府低收入戶(新台幣160,000元)、捐助基隆市安樂區低收入戶(新台幣200,000元)、贊助基隆市中崙志工服務協會老人共餐活動(新台幣40,000元)、響應浸信會光復堂發起共同資助印度希望小學捐款(新台幣100,000元)</li> <li>● 大陸地區：資助貧困大學生完成學業，建立《貧困學生捐資助學計劃》，2010年至2021年期間已提撥人民幣100餘萬元，先後資助30多名貧困大學生完成學業；結合政府相關資源長期參與扶助弱勢群體，積極組織員工參與社區活動，捐贈福利院物資及經費；辦理捐血活動，共250餘人參與；參與廣東中山市三角鎮慈善公益活動，捐款人民幣22萬元；捐贈醫療物資予蘇州廠區所在衛生機構及助貧捐款合計人民幣1萬元。</li> </ul>				

(六)公司履行誠信經營情形及與上市上櫃公司誠信經營守則差異情形及原因

評估項目	運作情形			與上市上櫃公司誠信經營守則差異情形及原因
	是	否	摘要說明	
<p>一、訂定誠信經營政策及方案</p> <p>(一) 公司是否制定經董事會通過之誠信經營政策，並於規章及對外文件中明示誠信經營之政策、作法，以及董事會與高階管理階層積極落實經營政策之承諾？</p>	v		(一)本公司已訂定「誠信經營守則」，並明定應本於廉潔、透明及負責之經營理念，制定以誠信為基礎之政策，並於109年度增訂「誠信經營作業程序及行為指南」，具體規範本公司人員於執行業務時應注意之事項，並揭露於公司網站。	遵循公司經營守則作業
<p>(二) 公司是否建立不誠信行為風險之評估機制，定期分析及評估營業範圍內具較高不誠信行為風險之營業活動，並據以訂定防範不誠信行為方案，且至少涵蓋「上市上櫃公司誠信經營守則」第七條第二項各款行為之防範措施？</p>	v		(二)本公司定有「誠信經營作業程序及行為指南」作為防範不誠信行為之作業程序及行為指南，並會透過內部郵件對員工做宣導與外部聘請講師對董、監事進行宣導課程。	遵循公司經營守則作業
<p>(三) 公司是否於防範不誠信行為方案明定作業程序、行為指南、違規之懲戒及申訴制度，並定期檢討修正前揭方案？</p>	v		(三)本公司專責單位應每年舉辦一次內部宣導，安排董事長、總經理或高階管理階層向董事、受僱人及受任人傳達誠信之重要性。本公司應將誠信經營納入員工績效考核與人力資源政策中，設立明確有效之獎懲及申訴制度。 本公司對於本公司人員違反誠信行為情節重大者，應依相關法令或依公司人事辦法予以解任或解雇。	遵循公司經營守則作業

評估項目	運作情形			與上市上櫃公司誠信經營守則差異情形及原因
	是	否	摘要說明	
			本公司應於內部網站揭露違反誠信行為之人員職稱、姓名、違反日期、違反內容及處理情形等資訊。	
二、落實誠信經營				
(一) 公司是否評估往來對象之誠信紀錄，並於其與往來交易對象簽訂之契約中明定誠信行為條款？	v		(一)本公司對於有商業往來的公司與廠商會就其交易的合法性及誠信進行評量後，方才進行後續交易。對於簽定的商業契約也會加入誠信條款並基法務單位檢視後簽立。	(一)遵循公司經營守則作業。
(二) 公司是否設置隸屬董事會之推動企業誠信經營專(兼)職單位，並定期(至少一年一次)向董事會報告其誠信經營政策與防範不誠信行為方案及監督執行情形？	v		(二)本公司指定管理部為推動企業誠信經營專責單位專責單位。 本公司109年度期間並未發現重大違反誠信經營，並已於110年3月24日董事會報告本公司誠信經營政策執行情形報告。	(二)遵循公司經營守則作業。
(三) 公司是否制定防止利益衝突政策、提供適當陳述管道，並落實執行？	v		(三)本公司於公司網站及內部網站建立並公告內部獨立檢舉或陳述信箱 <a href="mailto:hr@lotestech.com">hr@lotestech.com</a> 向、專線或委託其他外部獨立機構提供檢舉信箱、專線，供本公司內部及外部人員使用。	(三)遵循公司經營守則作業。
(四) 公司是否為落實誠信經營已建立有效的會計制度、內部控制制度，並由內部稽核單位依不誠信行為風險之評估結果，擬訂相關稽核計畫，並據以查核防範不誠信行為方案之遵循情形，或委託會計師執行查核？	v		(四)本公司訂有「誠信經營作業程序及行為指南」作為公司內部控制制度遵循之依據，惟目前尚未擬定相關稽核計畫，。	(四)遵循公司經營守則作業。
(五) 公司是否定期舉辦誠信經營之內、外部之教育訓練？	v		(五)本公司專責單位每年不定期舉辦一次內部宣導或外部之教育訓練，並安排高階管理階	(五)本公司未來會評估是否定期舉辦誠信經營之

評估項目	運作情形			與上市上櫃公司誠信經營守則差異情形及原因
	是	否	摘要說明	
			層向董事、受僱人及受任人傳達誠信之重要性。	內部教育訓練。
<p>三、公司檢舉制度之運作情形</p> <p>(一) 公司是否訂定具體檢舉及獎勵制度，並建立便利檢舉管道，及針對被檢舉對象指派適當之受理專責人員？</p> <p>(二) 公司是否訂定受理檢舉事項之調查標準作業程序、調查完成後應採取之後續措施及相關保密機制？</p> <p>(三) 公司是否採取保護檢舉人不因檢舉而遭受不當處置之措施？</p>		v	<p>(一) 本公司尚未訂定具體檢舉及獎勵制度，但鼓勵內部及外部人員檢舉不誠信行為或不當行為。</p> <p>(二) 本公司於公司網站及內部網站建立並公告內部獨立檢舉信箱 <a href="mailto:hr@lotestech.com">hr@lotestech.com</a>、專線，供本公司內部人員使用。</p> <p>(三) 本公司處理檢舉情事之相關人員應以書面聲明對於檢舉人身分及檢舉內容予以保密，並承諾保護檢舉人不因檢舉情事而遭不當處置。</p>	本公司尚未訂定具體檢舉及獎勵制度，但鼓勵內部及外部人員檢舉不誠信行為或不當行為，並承諾保護檢舉人不因檢舉情事而遭不當處置。
<p>四、加強資訊揭露</p> <p>公司是否於其網站及公開資訊觀測站，揭露其所定誠信經營守則內容及推動成效？</p>	v		本公司設有公司治理網站專頁，揭露誠信經營守則，隨時更新揭露相關財務業務及公司治理等資訊。	遵循公司經營守則作業。
<p>五、公司如依據「上市上櫃公司誠信經營守則」定有本身之誠信經營守則者，請敘明其運作與所訂守則之差異情形： 本公司目前除尚未制訂檢舉管道與違反誠信經營規定之懲戒及申訴制度外，其他原則係依照公司製定的誠信經營守則的精神來運作。</p>				
<p>六、其他有助於瞭解公司誠信經營運作情形之重要資訊：(如公司檢討修正其訂定之誠信經營守則等情形)：無。</p>				

(七)公司如有訂定公司治理守則及相關規章者，應揭露其查詢方式：請參閱公開資訊觀測站、本公司網站及上述各項說明。

(八)最近年度及截至公開說明書刊印日止，公司董事長、總經理、會計主管、財務主管、內部稽核主管及研發主管等辭職解任情形之彙總：

職稱	姓名	到任日期	解任日期	辭職或解任原因
內部稽核主管	王錫鴻	100/10/27	111/05/12	職務調整

(九)其他足以增進對公司治理運作情形之瞭解的重要資訊：請參閱上述關於公司治理之項說明。本公司亦訂定「道德行為準則」、「工作規則」及「員工行為準則」作為董事、經理人及員工行為應遵循準繩：

請詳本公司網站公告資訊(本公司網站/投資人專區/公司治理 <http://www.lotes.cc/zh-tw/investor.php?act=director>)



嘉澤端子工業股份有限公司  
內部控制制度聲明書

日期： 111 年 3 月 21 日

本公司民國一百一十年度之內部控制制度，依據自行評估的結果，謹聲明如下：

- 一、本公司確知建立、實施和維護內部控制制度係本公司董事會及經理人之責任，本公司業已建立此一制度。其目的係在對營運之效果及效率(含獲利、績效及保障資產安全等)、報導具可靠性、及時性、透明性及符合相關規範暨相關法令規章之遵循等目標的達成，提供合理的確保。
- 二、內部控制制度有其先天限制，不論設計如何完善，有效之內部控制制度亦僅能對上述三項目標之達成提供合理的確保；而且，由於環境、情況之改變，內部控制制度之有效性可能隨之改變。惟本公司之內部控制制度設有自我監督之機制，缺失一經辨認，本公司即採取更正之行動。
- 三、本公司係依據「公開發行公司建立內部控制制度處理準則」(以下簡稱「處理準則」)規定之內部控制制度有效性之判斷項目，判斷內部控制制度之設計及執行是否有效。該「處理準則」所採用之內部控制制度判斷項目，係為依管理控制之過程，將內部控制制度劃分為五個組成要素：1.控制環境，2.風險評估，3.控制作業，4.資訊與溝通，及5.監督作業。每個組成要素又包括若干項目。前述項目請參見「處理準則」之規定。
- 四、本公司業已採用上述內部控制制度判斷項目，評估內部控制制度之設計及執行的有效性。
- 五、本公司基於前項評估結果，認為本公司於民國110年12月31日的內部控制制度(含對子公司之監督與管理)，包括瞭解營運之效果及效率目標達成之程度、報導係屬可靠、及時、透明及符合相關規範暨相關法令規章之遵循有關的內部控制制度等之設計及執行係屬有效，其能合理確保上述目標之達成。
- 六、本聲明書將成為本公司年報及公開說明書之主要內容，並對外公開。上述公開之內容如有虛偽、隱匿等不法情事，將涉及證券交易法第二十條、第三十二條、第一百七十一條及第一百七十四條等之法律責任。
- 七、本聲明書業經本公司民國 111 年 3 月 21 日董事會通過，出席董事 7 人中，有 0 人持反對意見，餘均同意本聲明書之內容，併此聲明。

嘉澤端子工業股份有限公司

董事長：朱德祥



總經理：何德佑



## 承銷商總結意見

嘉澤端子工業股份有限公司（以下簡稱「嘉澤公司」）本次為辦理公開募集現金增資發行普通股 3,500 仟股，每股面額新台幣壹拾元整，總金額為新台幣 35,000 仟元整，暨發行國內第二次無擔保轉換公司債上限10,000 張，每張面額新台幣壹拾萬元，發行總面額上限為新台幣1,000,000仟元整，依法向金融監督管理委員會提出申報。業經本承銷商採用必要之輔導及評估程序，包括實地了解嘉澤公司之營運狀況，與公司董事、經理人、及其他相關人員面談或舉行會議，蒐集、整理、查證及比較分析相關資料等，予以審慎評估。特依金融監督管理委員會「發行人募集與發行有價證券處理準則」及中華民國證券商業同業公會「發行人募集與發行有價證券承銷商評估報告應行記載事項要點」及「證券承銷商受託辦理發行人募集與發行有價證券承銷商評估報告之評估查核程序」規定，出具本承銷商總結意見。

依本承銷商之意見，嘉澤公司本次募集與發行有價證券符合「發行人募集與發行有價證券處理準則」及相關法令之規定，暨其計畫具可行性及必要性，其資金用途、進度及預計可能產生效益亦具合理性。



元大證券股份有限公司

負責人 陳修偉



承銷部門主管 林佩宸



中 華 民 國 一 一 一 年 十 二 月 二 十 八 日

遠東聯合法律事務所  
FAR EAST LAW OFFICES

4TH FL., CHIEN TAI BUILDING  
176 CHUNG HSIAO EAST RD., SEC. 1  
TAIPEI 100024 TAIWAN R.O.C.



TEL : (02)2392-8811  
FAX : (02)2321-4414  
E-mail : charles@felo.com.tw

律師法律意見書

嘉澤端子工業股份有限公司本次為募集與發行普通股 3,500,000 股，每股面額新臺幣 10 元，發行總面額新臺幣 35,000,000 元，暨國內第二次無擔保轉換公司債上限 10,000 張，每張面額新臺幣 100,000 元，發行總面額上限新臺幣 1,000,000,000 元，向金融監督管理委員會提出申報。經本律師採取必要審核程序，包括實地瞭解，與公司董事、經理人及相關人員面談或舉行會議，蒐集、整理、查證公司議事錄、重要契約及其他相關文件、資料，並參酌相關專家之意見等。特依「發行人募集與發行有價證券處理準則」規定，出具本律師法律意見書。

依本律師意見，嘉澤端子工業股份有限公司本次向金融監督管理委員會提出之法律事項檢查表所載事項，並未發現有違反法令致影響有價證券募集與發行之情事。

此致

嘉澤端子工業股份有限公司

邱雅文律師  
遠東聯合法律事務所



中 華 民 國 一 一 一 年 十 二 月 二 十 八 日

## 陸、重要決議、公司章程及相關法規

- 一、與本次發行有關之決議文：請參閱第請 128~132 頁。
- 二、公司章程(含新舊條文對照表)：參閱第請 133 頁。
- 三、盈餘分派表：請參閱第請 134 頁。

LOTES

嘉澤端子工業股份有限公司

第十屆第十三次(一百一十一年度第七次)

董事會議事錄(摘錄版)

時間：中華民國一百一十一年十一月十日(星期四)下午三時三十分整

地點：本公司會議室(基隆市安樂區武訓街 15 號)

出席董事：嘉明投資(股)法人代表朱德祥董事長、嘉明投資(股)法人代表何德佑  
董事、謝佳穎董事、江毅成董事、吳章秀董事、王仁君董事共 6 位

未出席董事：曲建仲董事

列席人員：財務經理劉興夏、翁坤堂經理

主席：朱德祥



記錄：梁世宜



壹、宣布開會。

貳、報告事項：略

參、承認及討論事項：

案由：本公司擬辦理現金增資發行新股及發行國內第二次無擔保轉換公司債案，  
提請討論。

說明：

- 一、本公司為充實營運資金，以因應未來發展所需，計劃辦理現金增資發行普通股 3,500 仟股及發行國內第二次無擔保轉換公司債 10,000 張，以因應本公司資金需求。
- 二、本次現金增資發行新股擬採公開申購方式辦理，主要發行條件如下：
  1. 發行股數：3,500 仟股。
  2. 發行價格：每股面額新台幣十元，每股發行價格依「中華民國證券商業同業公會承銷商會員輔導發行公司募集與發行有價證券自律規則」(下稱「承銷商自律規則」)第六條規定(金管會申報案件及除權交易日前五個營業日，皆不得低於其前一、三、五個營業日擇一計算之普通股收盤價簡單算術平均數扣除無償配股除權(或減資除權)及除息後平均股價之七成。)，暫定發行價格授權董事長於每股新台幣 560 元至 660 元之價格區間內，參酌發行市場狀況訂定之。實際發行價格俟本現金增資案向金管會申報生效後，授權董事長參酌發行市場狀況並依承銷商自律規則第六

條規定及其他相關法令規定，於上開每股價格區間內與主辦承銷商商議決定。

3. 募集總額：實際募集總額依發行股數及每股實際發行價格而定。
  4. 本次現金增資作業擬採公開申購方式辦理，其提撥公開承銷比例分別如下：
    - (1) 依公司法二六七條規定，提撥增資發行股數之 10% 由本公司員工認購。
    - (2) 依證券交易法第二十八條之一規定，提撥增資發行股數之 10% 對外公開承銷。
    - (3) 其餘增資發行股數之 80%，由原股東按認股基準日股東名簿記載之股東及其持有股份比例分別認購之。原股東認購不足一股之畸零股得由股東在停止過戶日起五日內，逕向本公司股務代理機構辦理拼湊，其拼湊不足一股之畸零股及原股東及員工放棄認購或認購不足及逾期末申報拼湊之部分，擬授權董事長洽特定人認購之。
  5. 本次現金增資發行新股均採無實體發行，並將於臺灣證券交易所辦理掛牌交易，發行之新股其權利義務與原股份相同。
  6. 本次現金增資計畫所訂之發行金額、發行股數、募集金額、資金運用狀況暨其他相關事宜如因主管機關核定修正，或因法令規定及因客觀環境之營運評估變更時，授權董事長依法辦理。
  7. 本案經呈報主管機關申報生效後，有關認股基準日、增資基準日及其他未盡事項，授權董事長視實際情況依相關法令辦理。
  8. 本次現金增資之實際發行價格，若因市場情形之變動，將依「承銷商會員輔導發行公司募集與發行有價證券自律規則」第六條第一項規定予以調整，若致募集資不足時，將減少充實營運資金金額；惟若致募集資金增加時，增加資金將持續用於充實營運資金。
  9. 為掌握訂定發行條件及實際發行作業之時效，現金增資發行新股所訂發行股數、發行價格、發行條件、募集金額、資金計畫用途及其進度、預計可能產生效益、股款繳納期間訂定、本案件展延及撤銷等其他有關事項，如因法令規定或主管機關核定及基於營運評估或因客觀環境須予以修正調整時，擬請 董事會授權董事長全權處理。
  10. 為配合前揭現金增資發行新股籌資計畫之相關發行作業，擬授權董事長核可並代表本公司簽署一切有關辦理現金增資發行新股之契約及文件，並代表本公司辦理相關發行事宜。
- 三、 本次發行國內第二次無擔保轉換公司債，擬採競價拍賣方式辦理，主要發行條件如下：
1. 本次發行總張數為 10,000 張，本轉換公司債每張面額為新台幣壹拾萬元整，發行總面額為新台幣壹拾億元整，發行期間為三年，票面利率 0%，採競價拍賣方式辦理公開承銷，底標以不低於面額之

102%為限，實際總發行金額依競價拍賣結果而定，本案若實際募集金額高於預計金額，增加資金將用於充實營運資金，若致募集資金不足時，將減少充實營運資金金額。

2. 本次暫定無擔保轉換公司債之發行及轉換辦法，請詳附件四；實際發行及轉換辦法於主管機關申報生效發行後，擬授權董事長視金融市場狀況與主辦承銷商共同議定之。
3. 本次發行國內轉換公司債將採競價拍賣方式辦理公開銷售，並依證券交易法第八條及發行人募集與發行有價證券處理準則第十條規定不印製實體債券，採帳簿劃撥交付，本次轉換公司債於主管機關申報生效後，擬授權董事長另訂發行日，並將向中華民國證券櫃檯買賣中心申請櫃檯買賣。
4. 因資本市場籌資環境變化快速，為掌握訂定發行條件及實際發行作業之時效，本次國內無擔保轉換公司債籌資計畫有關之發行金額、發行條件、發行及轉換辦法之訂定，以及計畫所需資金總額、資金來源、計畫項目、資金運用進度、預計可能產生效益、本案件展延及撤銷等其他有關事項，如經主管機關指示，相關法令規則修正，或因應客觀環境需修訂或修正時，擬授權董事長全權處理之。
5. 為配合前揭國內無擔保轉換公司債籌資計畫之發行作業，擬授權本公司董事長核可並代表本公司簽署一切有關發行國內無擔保轉換公司債之契約文件，並代表本公司辦理相關發行事宜。

四、本計畫所須資金之來源、計畫項目、預定進度及可能產生效益，請參閱附件五。

五、本案業經第一屆第十一次審計委員會審議通過，擬依法提請董事會核議。

六、敬請核議

決議：主席徵詢全體出席董事一致同意，鼓掌照案通過。

肆、臨時動議。

伍、議畢散會

LOTES

嘉澤端子工業股份有限公司

第十屆第十四次(一百一十一年度第八次)

董事會議事錄(摘錄版)

時 間：中華民國一百一十一年十二月十五日(星期四)下午一時三十分整

地 點：本公司會議室(基隆市安樂區武訓街15號)

出席董事：嘉明投資(股)法人代表朱德祥董事長、嘉明投資(股)法人代表何德佑  
董事、謝佳穎董事、曲建仲董事、江毅成董事、吳章秀董事、王仁君董  
事共7位

未出席董事：無

列席人員：財務經理劉興夏

主 席：朱德祥



記 錄：梁世宜



壹、宣布開會

貳、報告事項：略

參、承認及討論事項：

案 由：本公司擬調整111年度辦理現金增資發行新股之發行條件案，提請討論。

說 明：一、本公司111年度擬辦理現金增資發行普通股案件，業經111年11月10日董事會決議通過，惟考量近期國際經濟環境及國內證券市場波動劇烈，為增加籌集額度之彈性及可行性，擬調整發行條件如下：

1. 發行額度：原預計本次現金增資發行普通股3,500仟股，發行總額新台幣35,000仟元，擬調整為上限3,500仟股，發行總額上限新台幣35,000仟元。

2. 發行價格：原暫定發行價格授權董事長於每股新台幣560元至660元之價格區間內，擬調整為每股新台幣580元至680元之價格區間內，參酌發行市場狀況訂定之。實際發行價格俟本現金增資案向金管會申報生效後，授權董事長參酌發行市場狀況並依承銷商自律規則第六條規定及其他相關法令規定，於上開每股價格區間內與主辦承銷商商議決定。

3. 其餘發行條件同111年11月10日董事會決議。



4. 本案業經審計委員會審查通過後，擬依法提請董事會決議。

5. 敬請 決議

決 議：主席徵詢全體出席董事一致同意，鼓掌照案通過。

肆、臨時動議。

伍、議畢散會



修訂條文對照表

修正條文	現行條文	說明
<p>第九條： 股東會分常會及臨時會二種，常會每年召開一次，於每會計年度終了後六個月內依法召開，並於三十日前通知各股東；臨時會於必要時依法召集之，並於十五日前通知各股東。 前項通知應載明開會日期、地點及召集事由。股東會除公司法另有規定外，由董事會召集之。 股東會之召集通知得以書面或電子方式為之。 <u>股東會開會時，得以視訊會議或其他經中央主管機關公告之方式為之。如以視訊會議為之，股東以視訊參加者，視為親自出席。</u></p>	<p>第九條： 股東會分常會及臨時會二種，常會每年召開一次，於每會計年度終了後六個月內依法召開，並於三十日前通知各股東；臨時會於必要時依法召集之，並於十五日前通知各股東。 前項通知應載明開會日期、地點及召集事由。股東會除公司法另有規定外，由董事會召集之。 股東會之召集通知得以書面或電子方式為之。</p>	<p>配合公司法第 172-2 條修訂，增列視訊股東會相關規定修訂。</p>
<p>第廿二條： 本章程訂立於中華民國七十五年八月九日 第一次修訂於民國七十六年一月十九日 ..... 第二十五次修訂於民國一百一十年七月二十六日 <u>第二十六次修訂於民國一百一十一年六月十七日</u></p>	<p>第廿二條： 本章程訂立於中華民國七十五年八月九日 第一次修訂於民國七十六年一月十九日 ..... 第二十五次修訂於民國一百一十年七月二十六日</p>	<p>新增修訂日期</p>

嘉澤端子工業股份有限公司



盈餘分配表

民國一百一十年度

單位：新台幣元

項目	金額
一百一十年度期初未分配盈餘	5,558,761,225
加：淨確定福利負債再衡量數	3,080,890
調整後一百一十年度期初未分配盈餘	5,561,842,115
加：一百一十年度稅後淨利	3,472,201,124
減：補提以前年度因權益減項而提列之特別盈餘公積(註1)	87,364,087
減：提列10%法定盈餘公積	347,528,201
可供分配盈餘合計	8,599,150,951
減：股東紅利-現金(每股配發16元)	1,695,646,400
一百一十年度期末未分配盈餘	6,903,504,551
註1：110年度發生帳列為其他股東權益減項之淨額為新台幣682,333,048元，應自當期損益與前期未分配盈餘中補提列相同數額之特別盈餘公積，惟其中594,968,961元已於109年度自前期損益中提列特別盈餘公積，故應補提差異數額新台幣87,364,087之特別盈餘公積 註2：股東配息率係以本公司截至110年12月31日有權參與分派股數105,977,900股為計算基準。	

## 附錄一

### 111 年度現金增資發行新股承銷價格計算書

## 嘉澤端子工業股份有限公司

### 111 年度現金增資發行新股承銷價格計算書

#### 一、說明

- (一)嘉澤端子工業股份有限公司(以下簡稱「嘉澤」或「該公司」)截至目前為止之實收資本額為新台幣(以下同)1,078,298,130 元(截至公開說明書刊印日止，尚有國內第一次無擔保轉換公司已轉換普通股尚未變更登記計 953,573 股)，該公司於 111 年 11 月 10 日及 111 年 12 月 15 日之董事會決議通過發行普通股上限 3,500,000 股，每股面額新台幣 10 元，總額上限為新台幣 35,000,000 元，預計增資後實收資本額為 1,113,298,130 元。
- (二)該公司本次現金增資發行新股 3,500 仟股，依公司法第 267 條第一項規定，保留發行新股總額 10%之股數由該公司之員工認購。另依照證券交易法第 28 條之 1 規定，提撥發行新股總額 10%對外公開承銷，其餘發行新股總額之 80%由原股東按認股基準日股東名簿記載之持股比例認購，原股東持有股份按比例不足分認一新股者，得合併共同認購或歸併一人認購；原股東及員工放棄認購或拼湊後仍不足一股之畸零股部分，授權董事長洽特定人按發行價格承購之。
- (三)本次現金增資發行新股之權利義務，請參閱本公開說明書。

#### 二、該公司最近年度之財務資料

##### (一)最近三年度每股稅後純益及每股股利

單位：新台幣元/股

年度	項目	每股稅後(損)益 (註 1)	股利分派			
			現金股利	股票股利		合計
				盈餘	資本公積	
108		20.11	10.50	—	—	10.50
109		26.41	13.30	—	—	13.30
110		33.32	15.92349120	—	—	15.92349120

資料來源：各年度經會計師查核簽證之合併財務報告

註 1：係以當期稅後(損)益除以當期全年流通在外加權平均股數計算。

##### (二)截至 111 年 9 月 30 日經會計師核閱之股東權益及每股帳面淨值如下表

項目	金額/股數
111 年 9 月 30 日帳面股東權益(仟元)(註)	21,092,771 仟元
111 年 9 月 30 日流通在外股數(仟股)	106,299 仟股
每股淨值(元/股)	198.43 元

資料來源：經會計師核閱之合併財務報告

註：不含非控制權益。

## (三)最近三年度及最近期財務資料

## 1.簡明合併資產負債表

單位：新台幣仟元

項目	年度	最近三年度及最近期財務資料			
		108 年度	109 年度	110 年度	111 年第三季
流動資產		11,400,712	13,054,559	16,959,937	20,793,304
不動產、廠房及設備		3,514,714	4,495,974	6,882,186	8,752,784
無形資產		99,789	155,510	205,584	189,655
其他資產		1,264,977	1,576,852	2,371,684	2,086,005
資產總額		16,280,192	19,282,895	26,419,391	31,821,748
流動負債	分配前	3,630,746	4,580,880	7,004,306	7,799,659
	分配後	4,717,264	5,957,136	8,699,952	尚未分配
非流動負債		104,221	222,456	1,360,381	1,293,479
負債總額	分配前	3,734,967	4,803,336	8,364,687	9,093,138
	分配後	4,821,485	6,179,952	10,060,333	尚未分配
歸屬於母公司業主之權益		11,815,326	13,499,198	16,682,481	21,092,771
股本		1,034,779	1,034,779	1,060,946	1,068,762
資本公積		3,959,560	3,958,247	5,283,698	5,816,973
保留盈餘	分配前	7,471,519	9,101,144	11,200,170	14,306,235
	分配後	6,385,001	7,724,888	9,504,524	尚未分配
其他權益		(650,532)	(594,972)	(682,333)	(99,199)
庫藏股票		0	0	0	0
非控制權益		729,899	980,361	1,192,223	1,635,839
權益總額	分配前	12,545,225	14,479,559	18,054,704	22,728,610
	分配後	11,458,707	13,103,303	16,359,058	尚未分配

資料來源：經會計師查核簽證或核閱之合併財務報告

2.簡明個體資產負債表

單位：新台幣仟元

項目	年度	最近三年度財務資料		
		108 年度	109 年度	110 年度
流動資產		5,476,170	5,643,845	7,648,068
不動產、廠房及設備		63,428	58,276	58,354
無形資產		50,937	97,583	82,534
其他資產		9,240,386	10,595,337	13,013,325
資產總額		14,830,921	16,395,041	20,802,281
流動負債	分配前	2,972,923	2,845,841	2,975,871
	分配後	4,059,441	4,222,097	4,671,517
非流動負債		42,672	50,002	963,929
負債總額	分配前	3,015,595	2,895,843	3,939,800
	分配後	4,102,113	4,272,099	5,635,446
業主之權益		11,815,326	13,499,198	16,862,481
股本		1,034,779	1,034,779	1,060,946
資本公積		3,959,560	3,958,247	5,283,698
保留盈餘	分配前	7,471,519	9,101,144	11,200,170
	分配後	6,385,001	7,724,888	9,504,524
其他權益		(650,532)	(594,972)	(682,333)
庫藏股票		0	0	0
非控制權益		0	0	0
權益總額	分配前	11,815,326	13,499,198	16,862,481
	分配後	10,728,808	12,122,942	15,166,835

資料來源：經會計師查核簽證之個體財務報告

### 3.簡明合併損益表

單位：新台幣仟元

項目	最近三年度最近期財務資料			
	108 年度	109 年度	110 年度	111 年前三季
營業收入	15,088,872	17,291,332	21,391,917	20,066,625
營業毛利	5,467,910	6,930,195	8,557,306	8,551,075
營業利益	2,750,624	3,707,652	4,359,267	5,088,108
營業外收入及支出	81,137	(37,650)	180,931	1,126,152
稅前淨利	2,831,761	3,670,002	4,540,198	6,214,260
繼續營業單位本期淨利	2,144,468	2,835,589	3,519,031	4,917,284
停業單位損失	0	0	0	0
本期淨利	2,144,468	2,835,589	3,519,031	4,917,284
本期其他綜合損益(稅後淨額)	(337,918)	42,913	(84,179)	584,890
本期綜合損益總額	1,806,550	2,878,502	3,434,852	5,502,174
淨利歸屬於母公司業主	2,076,043	2,732,361	3,472,201	4,801,711
淨利歸屬於非控制權益	68,425	103,228	46,830	115,573
綜合損益總額歸屬於母公司業主	1,741,613	2,771,703	3,387,921	5,384,845
綜合損益總額歸屬於非控制權益	64,937	106,799	46,931	117,329
每股盈餘(元)(註)	20.11	26.41	33.32	45.17

資料來源：經會計師查核簽證或核閱之合併財務報告

註：按各該年度流通在外加權平均股數計算。



#### 4.簡明個體損益表

單位：新台幣仟元

項目	最近三年度財務資料		
	108 年度	109 年度	110 年度
營業收入	9,968,334	11,362,435	14,151,210
營業毛利	1,805,548	2,544,800	2,739,782
營業利益	1,230,782	1,884,003	1,986,941
營業外收入及支出	1,126,841	1,255,369	1,953,510
稅前淨利	2,357,623	3,139,372	3,940,451
繼續營業單位本期淨利	2,076,043	2,732,361	3,472,201
停業單位損失	—	—	—
本期淨利	2,076,043	2,732,361	3,472,201
本期其他綜合損益(稅後淨額)	(334,430)	39,342	(84,280)
本期綜合損益總額	1,741,613	2,771,703	3,387,921
每股盈餘(元)(註)	20.11	26.41	33.32

資料來源：經會計師查核簽證之個體財務報告

註：按各該年度流通在外加權平均股數計算。

#### (四)最近三年度及最近期簽證會計師姓名及其查核意見

簽證會計師事務所名稱	簽證會計師	簽證或核閱財務報告年季	查核或核閱意見
安侯建業聯合會計師事務所	鍾丹丹、陳富煒	108 年度	無保留意見
安侯建業聯合會計師事務所	鍾丹丹、李逢暉	109 年度	無保留意見
安侯建業聯合會計師事務所	李逢暉、鍾丹丹	110 年度	無保留意見
安侯建業聯合會計師事務所	李逢暉、蔡佩汝	111 年第三季	無保留結論

### 三、承銷價格之訂定方式與說明

#### (一)承銷價格計算之參考因素

- 1.該公司本次現金增資發行新股案業經於 111 年 11 月 10 日及 111 年 12 月 15 日之董事會決議辦理。實際發行價格俟本現金增資案向金管會申報生效完成後，授權董事長參酌發行市場狀況並依「中華民國證券商業同業公會承銷商會員輔導發行公司募集與發行有價證券自律規則」第七條規定及其他相關法令規定，與主辦承銷商商議決定。
2. 本次現金增資發行新股 3,500 仟股，依公司法第 267 條第一項規定，保留發行新

股總額 10%之股數由該公司之員工認購。另依照證券交易法第 28 條之 1 規定，提撥發行新股總額 10%對外公開承銷，其餘發行新股總額之 80%由原股東按認股基準日股東名簿記載之持股比例認購，原股東持有股份按比例不足分認一新股者，得合併共同認購或歸併一人認購；原股東及員工放棄認購或拼湊後仍不足一股之畸零股部分，授權董事長洽特定人按發行價格承購之。

3. 本次現金增資發行新股之權利義務與原已發行普通股相同。

## (二) 參考價格計算之說明

1. 該公司以 111 年 12 月 28 日為基準日往前計算，該公司普通股於證券交易前一、三及五個營業日收盤價扣除無償配股除權（或減資除權）及除息後之簡單算術平均數分別為 823.0 元、827.7 元及 823.2 元，擇前三個營業日平均收盤價 827.7 元作為本次現金增資發行新股之參考價格。
2. 考量此次增資募集之時機與市場股價變化等因素後，經該公司與承銷商共同議定，本次現金增資暫定發行價格為每股新台幣 660 元，為經核算佔上述參考價格 827.7 元之 79.74%，已高於上述參考價格之七成，其承銷價格之訂定係符合「承銷商會員輔導發行公司募集及發行有價證券自律規則」第七條有關發行價格成數之規定。

主辦承銷商：元大證券股份有限公司



代 表 人：陳 修 偉



中 華 民 國 一 一 一 年 十 二 月 二 十 八 日

(僅供嘉澤端子工業股份有限公司辦理一一一年度現金增資發行新股承銷價格計算書使用)

發行公司：嘉澤端子工業股份有限公司



董事長：朱德祥



中 華 民 國 一 一 一 年 十 二 月 二 十 八 日

(僅供嘉澤端子工業股份有限公司辦理一一一年度現金增資發行新股承銷價格計算書使用)

## 附錄二

### 國內第二次無擔保轉換公司債發行及轉換辦法

## 附件

### 嘉澤端子工業股份有限公司 國內第二次無擔保轉換公司債發行及轉換辦法

#### 一、債券名稱：

嘉澤端子工業股份有限公司(以下簡稱「本公司」)國內第二次無擔保轉換公司債(以下簡稱「本債券」)。

#### 二、發行日期：

民國(以下同)112年3月9日。(以下簡稱「發行日」)

#### 三、發行總額：

本轉換公司債每張面額為新臺幣10萬元整，發行總張數為壹萬張，發行總面額為新台幣壹拾億元整，另本轉換公司債採競價拍賣方式辦理公開承銷，依票面金額之108.14%發行，實際發行金額為新臺幣1,081,377,470元。

#### 四、發行期間：

發行期間為三年，自民國112年3月9日開始發行，至民國115年3月9日到期(以下簡稱「到期日」)。

#### 五、債券票面利率：

票面年利率0%。

#### 六、還本日期及方式：

依本辦法第五條規定，本轉換公司債之票面利率為0%，故無需訂定付息日期及方式。另除債券持有人依本辦法第十條轉換為本公司普通股，或本公司依本辦法第十七條提前贖回或本公司由證券商營業處所買回註銷者外，本公司於本轉換公司債到期時之翌日起七個營業日內依債券面額將債券持有人持有之本債券以現金一次償還，前述日期如遇臺北市證券集中交易市場停止營業之日，將順延至次一營業日。

#### 七、擔保情形：

本債券為無擔保債券，惟如本債券發行後，本公司另發行或私募其他有擔保轉換公司債或有擔保附認股權公司債時，本債券亦將比照該有擔保轉換公司債或有擔保附認股權公司債，設定同等級之債權或同順位之擔保物權。

#### 八、轉換標的：

本公司普通股，本公司將以發行新股方式履行轉換義務，換發之新股以帳簿劃撥交付，不印實體方式為之。

#### 九、轉換期間：

債券持有人自民國112年6月10日起(本債券發行日後屆滿三個月之翌日起)，至民國115年3月9日(到期日止)，除(一)普通股依法暫停過戶期間；(2)本公司無償配股停止過戶日、現金股息停止過戶日或現金增資認股停止過戶日前十五個營業日起，至權利分派基準日止；(三)辦理減資之減資基準日起至減資換發股票開始交易日前一日止；(四)辦理股票變更面額之停止轉換起始日至新股換發股票開始交易日前一日止，不得請求轉換之外，得隨時向本公司請求依本辦法將本轉換公司債轉換為本公司普通股股票，並依本辦法第十條、第十三條及十五條規定辦理。

前項股票變更面額之停止轉換起始日係指向經濟部申請變更登記之前一個營業日。本公司將於該起始日前四個營業日公告停止轉換期間。

十、請求轉換程序：

- (一)債券持有人至原交易券商填具「轉換公司債帳簿劃撥轉換/贖回/賣回申請書」(註明轉換)，由交易券商向臺灣集中保管結算所股份有限公司(以下簡稱「集保結算所」)提出申請，集保結算所於接受申請後，以電子化方式通知本公司股務代理機構，於送達時即生轉換之效力，且不得申請撤銷，並於送達後五個營業日內完成轉換手續，直接將股票撥入原債券持有人之集保帳戶。
- (二)華僑及外國人申請將所持有之本債券轉換為本公司普通股時，統由集保結算所採取帳簿劃撥方式辦理配發。

十一、轉換價格及其調整：

- (一)本債券轉換價格訂定基準日為民國112年2月15日，以基準日(不含)前一個營業日、三個營業日及五個營業日本公司普通股收盤價之簡單算術平均數擇一為基準價格，再以基準價格乘以102%之轉換溢價率為計算依據(計算至新臺幣角為止，分以下四捨五入)。基準日前如遇有除權或除息者，經採樣用以計算轉換價格之收盤價，應先設算為除權或除息後價格；轉換價格決定後實際發行日前，如遇有除權或除息者，應依本條第(二)款或第(三)款之轉換價格調整公式調整之。依上述方式，以基準日之前五個營業日本公司普通股收盤價之簡單算術平均數之基準價格每股 845.20元，轉換價格為每股 862.1元。
- (二)本債券發行後，除本公司所發行(或私募)具有普通股轉換權或認股權之各種有價證券而換發普通股股份或因員工酬勞發行新股者外，遇有本公司已發行(或私募)之普通股股份增加(包含但不限於以募集發行或以私募方式辦理現金增資、盈餘轉增資、資本公積轉增資、公司合併或受讓他公司股份發行新股、股票分割及現金增資參與發行海外存託憑證等)，本公司應依下列公式調整本債券之轉換價格(計算至新臺幣角為止，分以下四捨五入，向下調整，向上則不予調整)，並函請財團法人中華民國證券櫃檯買賣中心(以下簡稱「櫃檯買賣中心」)公告，於新股發行除權基準日(註1)調整之(有實際繳款作業者則於股款繳足日調整之)。如係因股票面額變更致已發行普通股股份增加，於新股換發基準日調整之。如於現金增資發行新股之除權基準日後變更新股發行價格，則依更新後之新股發行價格與每股時價(以本公司決定之更新後新股發行價格訂定基準日作為更新後每股時價訂定基準日)重新按下列公式調整，如經設算調整後之轉換價格低於原除權基準日前已公告調整之轉換價格，則函請櫃買中心重新公告調整之。

1.非股票面額變更之普通股股份增加

調整後轉換價格＝調整前轉換價格×〔已發行股數(註2)＋(每股繳款額(註3)×新股發行或私募股數)〕/每股時價(註4)〕/(已發行股數＋新股發行或私募股數)。

## 2. 股票面額變更致普通股股份增加

調整後之轉換價格＝調整前轉換價格×(股票面額變更前已發行普通股股數(註2)/股票面額變更後已發行普通股股數)

註1：如為股票分割則於分割基準日調整。如為合併或受讓增資則於合併基準日調整。

如係採詢價圈購辦理之現金增資或現金增資參與發行海外存託憑證，因無除權基準日，則於股款繳足日調整。如係以私募方式辦理現金增資，或增加之股份係私募有價證券，則於私募有價證券交付日調整。如於現金增資發行新股之除權基準日後變更新股發行價格，則依更新後之新股發行價格重新調整，如經設算調整後之轉換價格低於原除權基準日前已公告調整之轉換價格，則函請櫃買中心重新公告調整之。

註2：已發行股數係指普通股已發行股份總數(包括募集發行與私募股份)減除本公司買回惟尚未註銷或轉讓之庫藏股股數。

註3：每股繳款額如係屬無償配股或股票分割，則其繳款額為零。若係屬合併增資發行新股者，則其每股繳款額為合併基準日前依消滅公司最近期經會計師簽證或核閱之財務報表計算之每股淨值乘以換股比例。如係受讓他公司股份發行新股，則每股繳款額為受讓之他公司最近期經會計師簽證或核閱之財務報表計算之每股淨值乘以換股比例。

註4：每股時價之訂定，應以除權基準日、訂價基準日、股票分割基準日或私募有價證券交付日之前一、三、五個營業日擇一計算之普通股收盤價之簡單算術平均數為準。

(三)本債券發行後，如遇本公司配發普通股現金股利時，應於除息基準日按每股時價之比率調降轉換價格(計算至新臺幣角為止，分以下四捨五入)，並應函請櫃檯買中心於除息基準日公告調整後之轉換價格。本項轉換價格調降之規定，不適用於除息基準日(不含)前已提出請求轉換者。其調整公式如下：

調降後轉換價格＝調降前轉換價格×(1-發放普通股現金股利占每股時價(註)之比率)

註：每股時價以現金股息停止過戶除息公告日之前一、三、五個營業日本公司普通股收盤價之簡單算術平均數擇一為準。

(四)本債券發行後，遇有本公司以低於每股時價(註1)之轉換或認股價格再發行(或私募)具有普通股轉換權或認股權之各種有價證券時，本公司應依下列公式調整本債券之轉換價格(計算至新臺幣角為止，分以下四捨五入，向下調整，向上則不予調整)，並函請櫃檯買賣中心公告，於前述有價證券或認股權發行之日或私募有價證券交付日調整之：

調整後轉換價格＝調整前轉換價格×〔已發行股數(註2)＋(新發行(或私募)有價證券或認股權之轉換或認股價格×新發行(或私募)有價證券或認股權可轉換或認購之股數)/每股時價(註1)〕/(已發行股數＋新發行(或私募)有價證券或認股權可轉換或認購之股數)。



註1：每股時價為再發行(或私募)具有普通股轉換權或認股權之各種有價證券之訂價基準日或私募有價證券交付日之前一、三、五個營業日本公司普通股收盤價之簡單算術平均數擇一計算。如訂價基準日前遇有除權或除息者，其採用計算轉換價格之收盤價，應先設算為除權或除息後價格。

註2：已發行股數係指普通股已募集發行與私募股份減除本公司買回惟尚未註銷或轉讓之庫藏股股數。再發行(或私募)具有普通股轉換權或認股權之各種有價證券如係以庫藏股支應，則調整公式中之已發行股數應減除新發行(或私募)有價證券可轉換或認購之股數。

(五)本債券發行後，如遇本公司非因庫藏股註銷之減資致普通股股份減少時，應依下列公式計算調整後轉換價格(計算至新臺幣角為止，分以下四捨五入)，並函請櫃檯買賣中心公告，於減資基準日調整之。如係因股票面額變更致普通股股份減少，於新股換發基準日調整之。

1.減資彌補虧損時：

調整後轉換價格＝調整前轉換價格×〔減資前已發行普通股股數 / 減資後已發行普通股股數〕

2.現金減資時：

調整後之轉換價格＝〔調整前轉換價格×(1 -每股退還現金金額占換發新股票前最後交易日收盤價之比率)〕×(減資前已發行普通股股數 / 減資後已發行普通股股數)

3.股票面額變更致普通股股份減少時：

調整後之轉換價格＝調整前轉換價格×(股票面額變更前已發行普通股股數 / 股票面額變更後已發行普通股股數)

註：已發行股數係指普通股已發行股份總數(包括募集發行與私募股份)，並減除本公司買回惟尚未註銷或轉讓之庫藏股股數。

十二、本債券之上櫃及終止上櫃：

本債券於發行日之前向櫃檯買賣中心申請上櫃買賣，至全數轉換為普通股股份或全數由本公司買回或償還時終止上櫃，以上事項均由本公司洽櫃檯買賣中心同意後公告之。

十三、轉換後新股之上市：

本債券經轉換後換發之普通股自交付日起於臺灣證券交易所股份有限公司(以下簡稱「臺灣證券交易所」)上市買賣，上述事項由本公司洽臺灣證券交易所同意後公告之。本公司普通股採無實體發行，轉換後之普通股以無實體方式自交付日起於臺灣證券交易所上市買賣。

#### 十四、股本變更登記作業

本公司應於每季結束後十五日內，將前一季因本債券行使轉換所交付之股票數額予以公告，且每季至少應向公司登記之主管機關申請資本額變更登記一次。

#### 十五、換股時不足壹股股份金額之處理

轉換時若有不足壹股之股份金額，除折抵集保劃撥費用外，本公司以現金償付(計算至新臺幣元為止，角以下四捨五入)。

#### 十六、轉換年度現金股利及股票股利之歸屬：

##### (一)現金股利

- 1.本債券持有人於當年度一月一日起至當年度本公司向臺灣證券交易所洽辦現金股息停止過戶日前十五個營業日(不含)以前請求轉換者，轉換而得之普通股得參與當年度股東會決議發放之前一年度現金股利。
- 2.當年度於本公司向臺灣證券交易所洽辦現金股息停止過戶日前十五個營業日(含)起至現金股息除息基準日(含)止，本轉換公司債停止轉換。
- 3.本債券持有人於當年度現金股息除息基準日翌日起至當年度十二月三十一日(含)請求轉換者，應放棄當年度股東會決議發放之前一年度現金股利，但得參與次年度股東會決議發放之當年度現金股利。

##### (二)股票股利

- 1.本債券持有人於當年度一月一日起至當年度本公司向臺灣證券交易所洽辦無償配股停止過戶日前十五個營業日(不含)以前請求轉換者，轉換而得之普通股得參與當年度股東會決議發放之前一年度股票股利。
- 2.當年度於本公司向臺灣證券交易所洽辦無償配股停止過戶日前十五個營業日(含)起至無償配股除權基準日(含)止，本轉換公司債停止轉換。
- 3.本債券持有人於當年度無償配股除權基準日翌日起至十二月三十一日(含)請求轉換者，應放棄當年度股東會決議發放之前一年度股票股利，但得參與次年度股東會決議發放之當年度股票股利。

#### 十七、本公司對本債券之提前贖回權

- (一)本債券於發行屆滿三個月後翌日(112年6月10日)起至發行期間屆滿前(到期日)四十日(115年1月28日)止，若本公司普通股股票在臺灣證券交易所之收盤價格連續三十個營業日超過當時本債券轉換價格達百分之三十(含)以上時，本公司得於其後三十個營業日內，以掛號寄發債券持有人(以寄發日前第五個營業日債券持有人名冊所載者為準，對於其後因買賣或其他原因始取得本債券之債券持有人，則以公告方式為之)一份三十日期滿之「債券收回通知書」(前述期間自本公司寄發之日起算，並以該期間屆滿日為債券收回基準日，前述期間不得為第九條之停止轉換

期間)，且函請櫃買中心公告，並於債券收回基準日後五個營業日內，按債券面額以現金收回該債券持有人之本債券。

(二)本債券發行屆滿三個月之翌日(112年6月10日)起至發行期間屆滿前(到期日)四十分止(115年1月28日)，若本轉換公司債流通在外餘額低於原發行總額之百分之十時，本公司得於其後任何時間，以掛號寄發債券持有人(以寄發日前第五個營業日債券持有人名冊所載者為準，對於其後因買賣或其他原因始取得本債券之債券持有人，則以公告方式為之)一份三十日期滿之「債券收回通知書」(前述期間自本公司寄發之日起算，並以該期間屆滿日為債券收回基準日，前述期間不得為第九條之停止轉換期間)，且函請櫃買中心公告，並於債券收回基準日後五個營業日內，按債券面額以現金收回該債券持有人之本債券。

(三)若債券持有人於「債券收回通知書」所載債券收回基準日前，未以書面回覆本公司股務代理機構(於送達時即生效力，採郵寄者以郵戳日為憑)，本公司即於債券收回基準日後五個營業日內，按債券面額以現金贖回本債券。

(四)若本公司執行收回請求，債券持有人請求轉換之最後期限為本轉換公司債終止櫃檯買賣日後第二個營業日。

#### 十八、轉換後之權利義務：

本辦法另有約定者外，請求轉換之債券持有人，於請求轉換生效後所取得之普通股股票，其權利義務與持有本公司已發行普通股股份之股東相同。

十九、所有本公司收回(包括由證券商營業處所買回)、償還或已轉換之本債券將被註銷，不得再行賣出或發行，其所附轉換權併同消滅。

二十、本債券及所換發之普通股均為記名式，其過戶、異動登記、設質、遺失等均依「公開發行公司股務處理準則」及公司法相關規定辦理，另稅賦事宜依當時稅法之規定辦理。

二十一、本債券由華南商業銀行股份有限公司為債券持有人之受託人，代表債券持有人之利益行使查核及監督本公司履行本債券發行事項之權責。凡本債券之持有人，不論係於發行時認購或中途買受者，對於本公司與受託人間受託契約規定、受託人之權利義務及本公司債發行及轉換辦法，均予同意承認，並授與受託人有關受託事項之全權代理，此項授權並不得中途撤銷，至於受託契約內容，債券持有人得在規定營業時間內隨時至本公司或受託人營業處所查閱。

二十二、本債券委由本公司之股務代理機構代理還本付息及轉換事宜。

二十三、本債券之發行依證券交易法第八條規定採帳簿劃撥方式交付，不印製實體債券。

二十四、本債券發行及轉換辦法如有未盡事宜之處，悉依相關法令規定辦理之。

## 附錄三

# 國內第二次無擔保轉換公司債發行轉換價格 計算書

**嘉澤端子工業股份有限公司**  
**國內第二次無擔保轉換公司債發行及轉換價格說明書**

一、說明

嘉澤端子工業股份有限公司(以下簡稱「嘉澤公司」或「該公司」)經 111 年 11 月 10 日董事會決議通過募集與發行國內第二次無擔保轉換公司債上限 10,000 張，每張轉換公司債面額新台幣 100,000 元，票面利率 0%，發行期間 3 年，暫定以不低於面額之 102% 發行，暫定發行總金額為新台幣 1,020,000 仟元，實際發行總金額視競價拍賣結果而定。

二、該公司最近年度及最近期之財務資料

(一)最近三年度每股稅後純益及每股股利

單位：新台幣元

年度	項目	每股稅後損益 (註 1)	股利分派			
			現金股利	股票股利		合計
				盈餘	資本公積	
108		20.11	10.50	—	—	10.50
109		26.41	13.30	—	—	13.30
110		33.32	15.92349120	—	—	15.92349120

資料來源：各年度經會計師查核簽證之合併財務報告

註 1：係以當期稅後純益除以當期全年流通在外加權平均股數計算。

(二)截至 111 年 9 月 30 日經會計師核閱之股東權益及每股帳面淨值如下表

項目	金額/股數
111 年 9 月 30 日帳面股東權益(仟元)(註)	21,092,771 仟元
111 年 9 月 30 日流通在外股數(仟股)	106,299 仟股
每股淨值(元/股)	198.43 元

資料來源：經會計師核閱之合併財務報告

註：不含非控制權益。

## (三)最近三年度及最近期財務資料

## 1.簡明合併資產負債表

單位：新台幣仟元

項目	年度	最近三年度及最近期財務資料			
		108 年度	109 年度	110 年度	111 年第三季
流動資產		11,400,712	13,054,559	16,959,937	20,793,304
不動產、廠房及設備		3,514,714	4,495,974	6,882,186	8,752,784
無形資產		99,789	155,510	205,584	189,655
其他資產		1,264,977	1,576,852	2,371,684	2,086,005
資產總額		16,280,192	19,282,895	26,419,391	31,821,748
流動負債	分配前	3,630,746	4,580,880	7,004,306	7,799,659
	分配後	4,717,264	5,957,136	8,699,952	尚未分配
非流動負債		104,221	222,456	1,360,381	1,293,479
負債總額	分配前	3,734,967	4,803,336	8,364,687	9,093,138
	分配後	4,821,485	6,179,952	10,060,333	尚未分配
歸屬於母公司業主之權益		11,815,326	13,499,198	16,682,481	21,092,771
股本		1,034,779	1,034,779	1,060,946	1,068,762
資本公積		3,959,560	3,958,247	5,283,698	5,816,973
保留盈餘	分配前	7,471,519	9,101,144	11,200,170	14,306,235
	分配後	6,385,001	7,724,888	9,504,524	尚未分配
其他權益		(650,532)	(594,972)	(682,333)	(99,199)
庫藏股票		0	0	0	0
非控制權益		729,899	980,361	1,192,223	1,635,839
權益總額	分配前	12,545,225	14,479,559	18,054,704	22,728,610
	分配後	11,458,707	13,103,303	16,359,058	尚未分配

資料來源：經會計師查核簽證或核閱之合併財務報告

## 2.簡明個體資產負債表

單位：新台幣仟元

項目	年度	最近三年度財務資料		
		108 年度	109 年度	110 年度
流動資產		5,476,170	5,643,845	7,648,068
不動產、廠房及設備		63,428	58,276	58,354
無形資產		50,937	97,583	82,534
其他資產		9,240,386	10,595,337	13,013,325
資產總額		14,830,921	16,395,041	20,802,281
流動負債	分配前	2,972,923	2,845,841	2,975,871
	分配後	4,059,441	4,222,097	4,671,517
非流動負債		42,672	50,002	963,929
負債總額	分配前	3,015,595	2,895,843	3,939,800
	分配後	4,102,113	4,272,099	5,635,446
業主之權益		11,815,326	13,499,198	16,862,481
股本		1,034,779	1,034,779	1,060,946
資本公積		3,959,560	3,958,247	5,283,698
保留盈餘	分配前	7,471,519	9,101,144	11,200,170
	分配後	6,385,001	7,724,888	9,504,524
其他權益		(650,532)	(594,972)	(682,333)
庫藏股票		0	0	0
非控制權益		0	0	0
權益總額	分配前	11,815,326	13,499,198	16,862,481
	分配後	10,728,808	12,122,942	15,166,835

資料來源：經會計師查核簽證之個體財務報告

### 3.簡明合併損益表

單位：新台幣仟元

項目	年度	最近三年度及最近期財務資料			
		108 年度	109 年度	110 年度	111 年前三季
營業收入		15,088,872	17,291,332	21,391,917	20,066,625
營業毛利		5,467,910	6,930,195	8,557,306	8,551,075
營業利益		2,750,624	3,707,652	4,359,267	5,088,108
營業外收入及支出		81,137	(37,650)	180,931	1,126,152
稅前淨利		2,831,761	3,670,002	4,540,198	6,214,260
繼續營業單位本期淨利		2,144,468	2,835,589	3,519,031	4,917,284
停業單位損失		0	0	0	0
本期淨利		2,144,468	2,835,589	3,519,031	4,917,284
本期其他綜合損益(稅後淨額)		(337,918)	42,913	(84,179)	584,890
本期綜合損益總額		1,806,550	2,878,502	3,434,852	5,502,174
淨利歸屬於母公司業主		2,076,043	2,732,361	3,472,201	4,801,711
淨利歸屬於非控制權益		68,425	103,228	46,830	115,573
綜合損益總額歸屬於母公司業主		1,741,613	2,771,703	3,387,921	5,384,845
綜合損益總額歸屬於非控制權益		64,937	106,799	46,931	117,329
每股盈餘(元)(註)		20.11	26.41	33.32	45.17

資料來源：經會計師查核簽證或核閱之合併財務報告

註：按各該年度流通在外加權平均股數計算。



#### 4.簡明個體損益表

單位：新台幣仟元

項目	年度	最近三年度財務資料		
		108 年度	109 年度	110 年度
營業收入		9,968,334	11,362,435	14,151,210
營業毛利		1,805,548	2,544,800	2,739,782
營業利益		1,230,782	1,884,003	1,986,941
營業外收入及支出		1,126,841	1,255,369	1,953,510
稅前淨利		2,357,623	3,139,372	3,940,451
繼續營業單位本期淨利		2,076,043	2,732,361	3,472,201
停業單位損失		—	—	—
本期淨利		2,076,043	2,732,361	3,472,201
本期其他綜合損益(稅後淨額)		(334,430)	39,342	(84,280)
本期綜合損益總額		1,741,613	2,771,703	3,387,921
每股盈餘(元)(註)		20.11	26.41	33.32

資料來源：經會計師查核簽證之個體財務報告

註：按各該年度流通在外加權平均股數計算。

### 三、該公司債轉換價格及發行價格之訂定方式及合理性評估

該公司本次發行國內第二次無擔保轉換公司債上限 10,000 張，每張面額新台幣壹拾萬元，票面利率為 0%，發行期間為三年，合計發行總面額上限為新台幣 1,000,000 仟元整，發行時轉換價格之訂定，主要係參考國內轉換公司債發行條件訂定方式、國內證券市場轉換公司債發行及交易概況暨該公司營運狀況等因素後訂定之，其訂定方式及原則如下：

#### (一)轉換價格之訂定原則、方式及合理性

##### 1.轉換價格訂定之法規根據

根據「中華民國證券商業同業公會承銷商會員輔導發行公司募集與發行有價證券自律規則」第十七條之規定，發行公司發行轉換公司債，用以計算轉換價格之基準價格，應以向金管會申報日前一、三、五個營業日擇一計算之普通股收盤價之簡單算術平均數為準，且轉換價格之訂定應高於基準價格；其實際發行時，用以計算轉換價格之基準價格，應以申報承銷契約日前一、三、五個營業日擇一計算之普通股收盤價簡單算術平均數為準，且轉換價格之訂定應高於基準價格。本次轉換公司債係以上述基準價格乘以議定之轉換溢價率 102%作為轉換價格。

##### 2.轉換價格訂定方式

- (1)取基準日前一、三、五個營業日普通股之平均收盤價為基準價格，主係為反應目前市場交易狀況。
- (2)取上述三者擇一為基準價格，主係為落實時價發行之精神，以與國際現狀接軌。

##### 3.轉換價格訂定合理性說明

###### (1)從總體經濟及所屬產業趨勢分析

###### ①總體經濟

觀察近期國際經濟情勢，儘管 Omicron 變種病毒持續肆虐，導致全球疫情大爆發，不過有鑑於疫苗覆蓋率已高、該病毒的重症與致死率已大幅降低，各國轉而朝向與病毒共存方向之路前進，不再採取嚴格防疫管制措施，故預期病毒對經濟的干擾程度有望逐步降低。然近日俄羅斯對烏克蘭發動攻擊，烏克蘭宣布全國實施戒嚴，由於俄羅斯是世界上最大的小麥供應國，且歐洲的能源供應有部分需依靠俄羅斯，故俄烏緊張局勢升溫，使得全球金融市場短期波動加劇，國際原物料、黃金、糧食價格飆漲，增添美歐通膨壓力與全球經濟復甦不確定性，皆影響國際經濟前景。

就國內經濟而言，多數石化原料價格表現上漲，相關原料產品獲利空間受到壓縮，隨創新科技應用與數位轉型加速擴展，5G、AI、高效能運算等市場需求依舊暢旺，訂單能見度仍佳，國內相關業者仍積極擴增產能，短期內難出現供過於求的現象，故樂觀看待未來半年景氣。

###### ②所屬產業趨勢

電子連接器(線)係指所有用在電子訊號與電源上的連接元件及其附屬

配件，其主要功能為提供一個可分離介面，用來連接電子系統內部的兩個子系統，進而能順利傳輸訊號或電力。由於電子連接器(線)被視為所有訊號的橋樑，用於元件之間的連接，因此其產品品質會明顯關係到訊號傳輸的可靠度，進而影響整個電子機器之運作。電子連接器(線)產品的下游市場應用範圍實則相當廣泛，包括晶片與元件連接、PCB (Printed Circuit Board)板對板連接、主機與 I/O (Input/Output)連接、對外電源及外部訊號的連接等皆須使用連接器，目前主要運用於個人電腦(Personal Computer, PC)及周邊、網路通訊、汽車電子(Automotive Electronics, AE)、綠色能源(GreenEnergy)、消費性電子產品等領域。

根據 Bishop 在 2021 年統計資料顯示，在新冠肺炎(COVID-19)疫情趨緩後，全球連接器產值 2021 年為 778 億美元，較 2020 年度之 627 億美元，成長了 24.1%。2021 年，所有市場板塊皆大幅成長，其中以工業行業漲幅最大，為 29.9%，其次為通信和交通運輸業，漲幅為 26.2%。

Equipment Sector	2020	2021F	Percent Change
Computers & Peripherals	\$8,355.0	\$10,200.2	22.1%
Business/Office Equipment	\$724.2	\$879.2	21.4%
Instrumentation	\$1,811.7	\$2,257.3	24.6%
Medical	\$1,966.6	\$2,466.4	25.4%
Industrial	\$7,721.8	\$10,030.7	29.9%
Automotive	\$14,145.8	\$17,127.1	21.1%
Transportation	\$4,344.6	\$5,481.2	26.2%
Military/Aerospace	\$3,770.6	\$4,458.0	18.2%
Telecom/Datacom	\$14,479.4	\$18,268.8	26.2%
Consumer	\$3,038.4	\$3,757.8	23.7%
Other Equipment	\$2,368.6	\$2,904.9	22.6%
<b>Total World</b>	<b>\$62,726.7</b>	<b>\$77,831.6</b>	<b>24.1%</b>

資料來源：Bishop

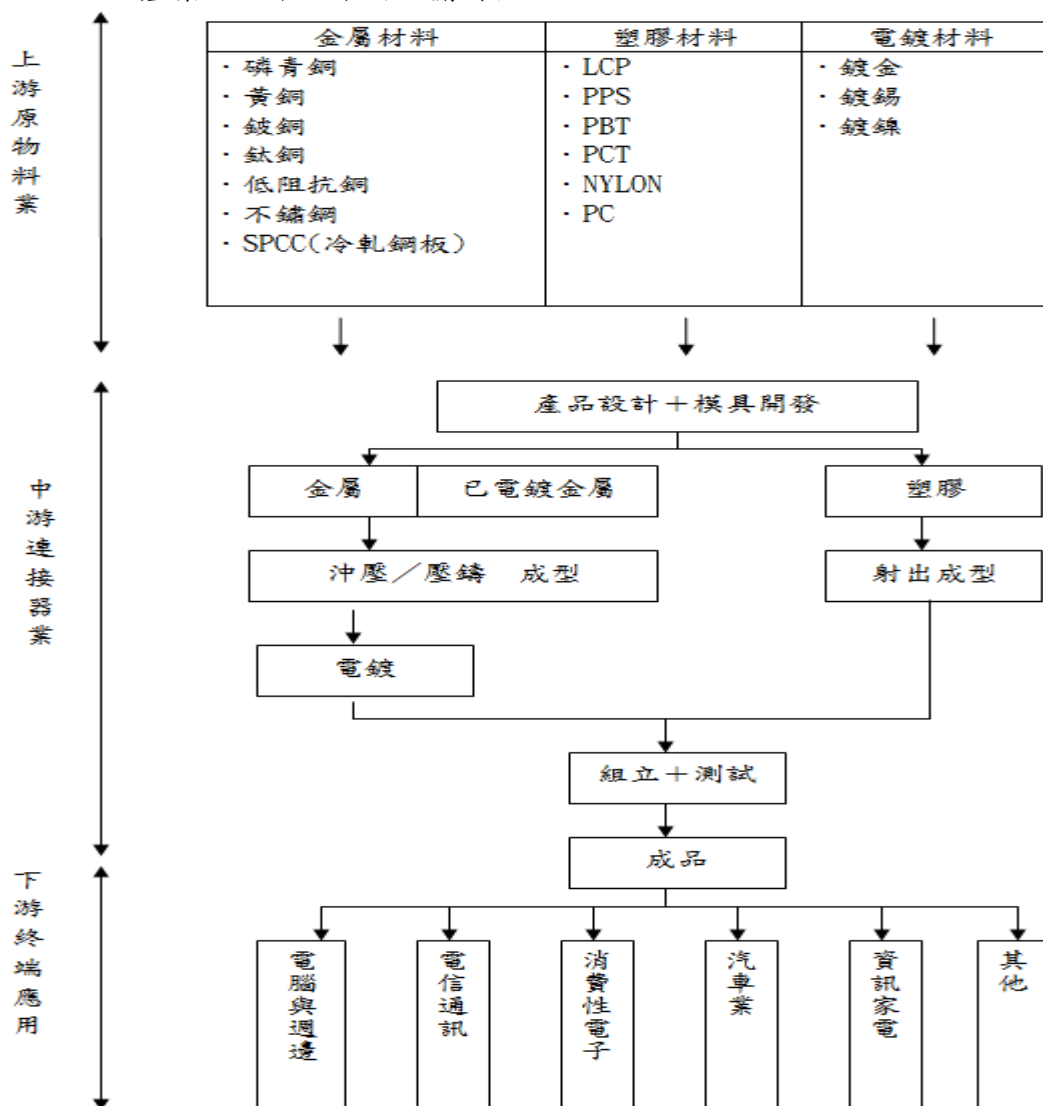
國內的連接器廠因長久以來依賴 NB/PC 等 3C 產業較深，隨著近年來 NB/PC 市場疲軟，許多廠商除了發展自動化降低成本，近年來也不斷積極卡位，開始多角化的經營與跨業的布局，從終端應用的角度來看，電動車、伺服器、工業自動化、醫療等等都能看見台廠布局的努力，在台廠的努力之下，已逐漸開始有成績，逐步擺脫對 3C 產業的依賴。

亞太地區是最大的 3C 電子生產地，也是全球最大的線對板連接器的消費地，估計需求將更為旺盛，又未來 3C 電子將以小型化、功能集成化、低能耗成為發展趨勢，目前線對板連接器的材料選擇、產品設計、尺寸大小仍在持續改進中，未來在線對板連接器中具有創新能力強的企業將更具發展優勢，而隨著物聯網、智慧製造發展快速，預計 2022-2026 年全

球線對板連接器市場規模年均復合增長率為 4.8%。

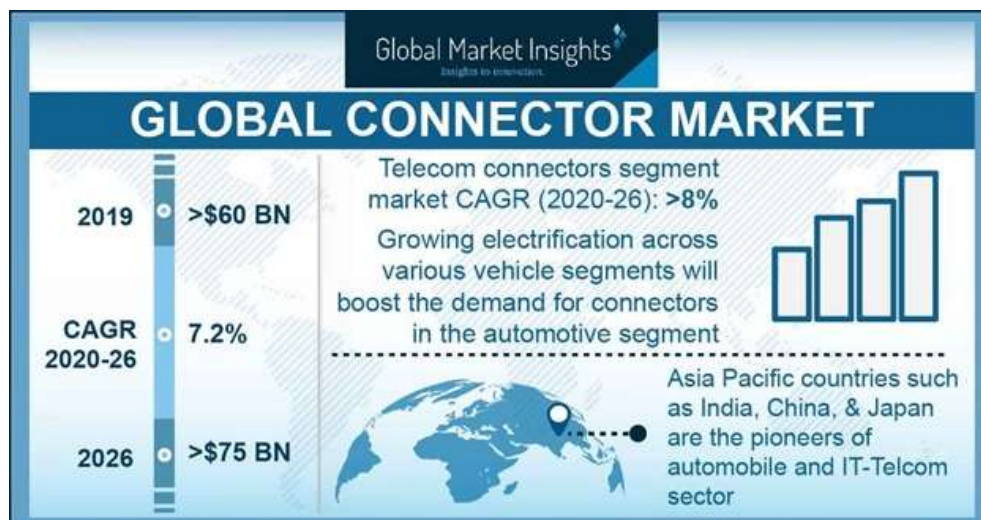
在產業發展趨勢方面，以往各連接器大廠大多根據智慧型手機、NB、PAD 連接器市場作開發為主，現隨這類市場飽和，許多連接器公司轉往開發其他電子產品市場。近幾年，連接器公司都加強在電動車、5G 基礎建設及智慧電網大電流連接器等領域佈局。

#### A. 產業上、中、下游之關聯性



#### B. 產品市場發展趨勢

連接器市場規模在2019年超過600億美元，GMI預估到2026年，市場規模將超過750億美元，複合年增長率(CAGR)達7.2%，主要為高速數據傳輸需求的增長將推動連接器產業的增長。在過去的十年中，全球連接器產業發生了重大的轉變，主要是由於數種連網設備的應用不斷增長。蓬勃發展的電信、雲端運算和汽車領域極大地增加了全球連接器的市場需求，由於新冠疫情的大流行，全球經濟放緩以及主要經濟體在2020年上半年的GDP下降阻礙產業的發展。



資料來源：Global Market Insights

連接器產業在智慧製造、智慧電網、雲端與物聯網、智慧車載、光纖、智慧穿戴裝置應用的連接器中已逐漸成功打入國際大廠如NVIDIA、Amazon、Tesla 的供應鏈，佔有相當的地位；而為因應人工智慧(AI)、高畫質影音串流及線上直播、資料高速運算及傳輸應用激增，各大廠積極推出相關新品因應，可帶動企業及資料中心的伺服器換機潮。而隨著汽車、工業、醫療等IOT應用的浪潮上持續成長，加上台廠積極在AI人工智慧、電競市場、智慧製造、物聯網、光纖、智慧穿戴、自駕車、無人機等裝置應用的連接器上布局；一旦AIoT 趨勢成形，應用面上估計可帶來更多連接器的發展機會，包括各種高頻傳輸介面技術的持續進化、連接器/感測器整合新趨勢、連接器走向軟性電子化…等新技術發展，也可望為連接器產業再次灌注新驅動力，帶來新一波的市場發展榮景。

此外，雖然美中貿易摩擦對於以中國汽車市場為銷售主力的國內連接器廠商直接產生負面影響(車用連接器皆被美中兩國列於加徵關稅清單中)，而且中低階 3C應用連接器業者亦面臨中國同業的激烈競爭，但是我國連接器(線)主要製造商不僅已提前進行全球性的生產基地布局，以充分緩和國際政經情勢不穩定所帶來的衝擊，而且在致力於提升高利基型領域應用連接器(線)的銷售比重，以有效優化其產品組合同時，提供在地化與客製化的解決方案，透過對當地客戶的加值服務來提升競爭基礎，進而使得本產業擁有一定之產銷力道支持。

## (2)從公司財務結構及經營績效分析

### ①財務結構

該公司及其子公司 108~110 年度及 111 年前三季之權益佔資產比率分別為 77.06%、75.10%、68.34%及 71.42%，負債佔資產比率分別為 22.94%、24.90%、31.66%及 28.58%。其中，108~110 年度負債比率逐期增加主係因應營運規模增加，致使購料相關應付款項增加，並以銀行借款及 110 年度發行國內第一次轉換公司債支應，使負債比率亦隨之上升，111 年前三季隨著

購料款項付清及前述轉換公司債陸續轉換，負債比率因而隨之下降。

該公司及其子公司 108~110 年度及 111 年前三季之長期資金佔不動產、廠房及設備比率分別 359.89%、327.00%、282.10%以及 274.45%，長期資金佔不動產、廠房及設備比率逐期遞減，主係因近年來因應營運規模成長，子公司持續擴廠，不動產、廠房及設備隨之增加所致。整體而言，該公司長期資金佔不動產、廠房及設備比率均維持在 200%以上，顯示長期資金足以支應不動產、廠房及設備資金之需求，其財務結構健全穩定，經評估應無重大異常情形。

## ②經營績效

該公司及其子公司 108~110 年度及 111 年前三季之資產報酬率分別為 13.92%、15.44%、15.29%及 22.09%；權益報酬率分別為 19.47%、21.58%、22.87%及 33.73%；營業利益佔實收資本額比率分別為 265.82%、%、358.30%及 410.88%及 476.07%；稅前純益佔實收資本額比率分別為 273.65%、354.66%及 427.94%及 581.44%；純益率分別為 13.75%、15.80%、16.23%及 23.92%；每股盈餘分別為 20.11 元、26.41 元、33.32 元及 45.17 元；在獲利能力相關指標方面，該公司及其子公司，108 年度起該公司及其子公司受惠於新世代伺服器 CPU 平台轉換率逐步提升，且該公司及其子公司積極投入新客戶與新產品的開發上成果逐漸浮現，獲利穩定成長，各項獲利能力指標均逐年上升，經評估尚無重大異常之情形。

該公司最近三年度及最近期之經營績效財務數字，請詳「二、(三)最近三年度及最近期財務資料」。

## (3)從擔保情形及其他發行條件分析

①擔保情形：該公司本次係發行無擔保轉換公司債，故不適用。

### ②其他發行條件

#### A. 票面利率

該公司本次發行國內第二次無擔保轉換公司債暫訂票面利率為 0%，並不支付票息，主要參考該公司未來營運前景、債信記錄及所定該公司轉換公司債之發行條件，主要係鼓勵投資人著眼於未來轉為普通股之權利，故票面利率訂為 0%，應屬合理。

#### B. 發行年限

依「發行人募集與發行有價證券處理準則」第三十條規定，公司發行轉換公司債之償還期限不得超過十年，以現行上市櫃公司發行國內轉換公司債之發行條件來看，多數發行年限均為三年期或五年期之設計，顯示投資人對此接受程度相當高。經參考目前市場之發行條件並考量公司本身之財務規劃後，國內第二次無擔保轉換公司債之發行年限訂為三年，應屬合理。

### C. 轉換期間

該公司國內第二次無擔保轉換公司債發行及轉換辦法第九條規定如下：

國內第二次無擔保轉換公司債之債券持有人自民國 112 年 6 月 10 日起(本債券發行日後屆滿三個月之翌日起)，至民國 115 年 3 月 9 日(到期日止)，除(一)普通股依法暫停過戶期間；(2)本公司無償配股停止過戶日、現金股息停止過戶日或現金增資認股停止過戶日前十五個營業日起，至權利分派基準日止；(三)辦理減資之減資基準日起至減資換發股票開始交易日前一日止；(四)辦理股票變更面額之停止轉換起始日至新股換發股票開始交易日前一日止，不得請求轉換之外，得隨時向本公司請求依本辦法將本轉換公司債轉換為本公司普通股股票，並依本辦法第十條、第十三條及十五條規定辦理。

### D. 轉換價格重設

該公司國內第二次無擔保轉換公司債之暫定發行及轉換辦法並無重設條款。

### E. 賣回權

該公司國內第二次無擔保轉換公司債之暫定發行及轉換辦法並無賣回權條款。

### F. 公司贖回權

該公司國內第二次無擔保轉換公司債發行及轉換辦法第十七條規定如下：

1. 本債券於發行屆滿三個月後翌日(112 年 6 月 10 日)起至發行期間屆滿前(到期日)四十日(115 年 1 月 28 日)止，若本公司普通股股票在臺灣證券交易所之收盤價格連續三十個營業日超過當時本債券轉換價格達百分之三十(含)以上時，本公司得於其後三十個營業日內，以掛號寄發債券持有人(以寄發日前第五個營業日債券持有人名冊所載者為準，對於其後因買賣或其他原因始取得本債券之債券持有人，則以公告方式為之)一份三十日期滿之「債券收回通知書」(前述期間自本公司寄發之日起算，並以該期間屆滿日為債券收回基準日，前述期間不得為第九條之停止轉換期間)，且函請櫃買中心公告，並於債券收回基準日後五個營業日內，按債券面額以現金收回該債券持有人之本債券。
2. 本債券發行屆滿三個月之翌日 112 年 6 月 10 日)起至發行期間屆滿前(到期日)四十日止(115 年 1 月 28 日)，若本轉換公司債流通在外餘額低於原發行總額之百分之十時，本公司得於其後任何時間，以掛號寄發債券持有人(以寄發日前第五個營業日債券持有人名冊所載者為準，對於其後因買賣或其他原因始取得本債券之債券持有人，則以公告方式為之)一份三十日期滿之「債券收回通知書」(前述期間自

本公司寄發之日起算，並以該期間屆滿日為債券收回基準日，前述期間不得為第九條之停止轉換期間)，且函請櫃買中心公告，並於債券收回基準日後五個營業日內，按債券面額以現金收回該債券持有人之本債券。

3. 若債券持有人於「債券收回通知書」所載債券收回基準日前，未以書面回覆本公司股務代理機構(於送達時即生效力，採郵寄者以郵戳日為憑)，本公司即於債券收回基準日後五個營業日內，按債券面額以現金贖回本債券。
4. 若本公司執行收回請求，債券持有人請求轉換之最後期限為本轉換公司債終止櫃檯買賣日後第二個營業日。

該公司國內第二次無擔保轉換公司債之贖回條款，主要為促使債券持有人行使轉換權利，若公司在未轉換之債券總金額低於原發行總額之百分之十時行使提前贖回權，可減輕公司帳務負擔及減少公司處理債券之作業手續，此項贖回條款之訂定，應屬合理。

#### G. 其他決定發行價格之因素

該公司以各參數代入理論模型所計算出之價格作為此次轉換公司債之理論價值，再以112年2月14日之臺灣銀行一年期定期存款利率1.45%折現流動性貼水之調整，並以金管會規定之九折計算之後，國內第二次無擔保轉換公司債調整後理論價值之九成約為95,057元，惟此價格僅係參考價值。

#### (4)其他：無此情形。

綜上所述，以總體經濟、所屬產業趨勢及過去經營績效及未來營運展望並參考目前國內轉換公司債發行條件訂定方式、國內證券市場轉換公司債發行及交易概況，將轉換溢價比率訂為102%，其轉換價格訂定應屬合理。

### (二)發行價格之訂定模型

#### 1.發行條件主要條款

- (1)發行金額：上限10,000張，每張轉換公司債面額100,000元，票面利率0%，發行期間3年，暫定以不低於面額之102%發行，暫定發行總金額為新台幣1,020,000仟元，實際發行總金額視競價拍賣結果而定。
- (2)發行期間：3年。
- (3)票面利率：0%。
- (4)擔保情形：無擔保。
- (5)凍結期：發行後三個月。
- (6)轉換價格：以轉換價格訂定基準日112年2月15日前5個營業日該公司普通股平均收盤價845.20元乘以轉換溢價率102%為計算依據。
- (7)轉換價格之調整：依發行及轉換辦法第11條規定辦理有關反稀釋之調整。
- (8)還本方式：到期時依債券面額以現金一次償還。



## 2.理論模型概述

轉換公司債兼具股權及利率兩項商品特性，目前國內轉換公司債在發行條件設計中，包含多項選擇權，造成轉換公司債訂價過程相對困難，傳統 Black-Scholes 選擇權評價模型並無法評定轉換公司債之價值。因此，本承銷商利用其他數值方式求算其價值，本轉換債券理論價格所採用之數值方法，其評價理論基礎為 Cox, Ross 與 Rubinstein(1979)所提出之二元樹模型，以股價之二元展開，並考量包含投資人轉換、賣回權，發行公司買回權，重設條款等條件，與標的股價之市場風險、利率風險及信用風險。上述模型係為兼顧公司資金募集成本與保障投資人之權益而演繹。

## 3.理論價值之分解

依發行條款設計，可將轉換公司債之理論價值分解成下列五項：

- (1)純債券價值
- (2)轉換權價值
- (3)賣回權價值
- (4)買回權價值
- (5)重設權價值

在二元樹模型評價過程中，於展開之各期各節點上可得對應的基本變數值(Underlying Variable Values)，再依據上述各發行條款的有效期間及觸發條件，可計算得到轉換公司債理論價值，與上述五種價值之數值。

## 4.建立評價模型之路徑展開

### (1)評價模型之假設基礎

在推演二元樹評價模型時，Cox, Ross 與 Rubinstein(1979)採用下列假設條件：

- ①資本市場是競爭性的市場(Competitive Market)
- ②在資本市場內，諸如交易費用及稅率均不存在。投資者可任意借與貸放資金而不受限制。任一投資者或市場交易都無能力控制價格，也就是，他們接受市場所決定的價格(Price Takers)。
- ③投資者可無限制地賣空或放空任何資產(諸如股票)。
- ④無風險借貸利率存在，固定不變且相等。備有條件 b、c 及 d 的資本市場，稱之為完全市場(Perfect Market)。
- ⑤履約股票在選擇權到期日或之前，無股息的分發。
- ⑥投資者是有理性的，他們尋求最高的利潤。因此，他們偏好高利潤(Preferring More Wealth to Less)。

### (2)評價模型之路徑展開

以二元樹模型評價歐式買權契約，在推論二元樹評價模型時，須要下列符號：

$\Delta$ 代表所應購買或放空的履約股股數；

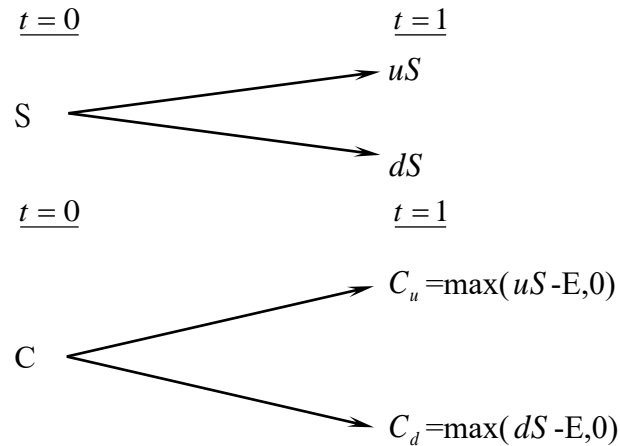
B代表以無風險股利籌借或貸發的資金金額；

(u-1)代表履約股價上升的百分比(u>1)，q代表股價上升的機率；

(d-1)代表履約股價下降的百分比(d<1)，(1-q)代表股價下降的機率。

### ①單一期的評價

由 t=0 至 t=1，履約股價可能上升(u-1)百分比或下降(d-1)百分比。在 t=1 時，股價可由下圖代表：



此處，

E代表買權的履約價

$C_u$ 代表，在 t=1 時，當股價上升(u-1)百分比的買權價格；

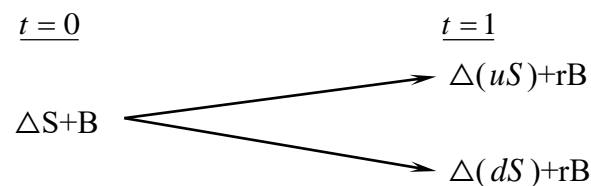
$C_d$ 代表，在 t=1 時，當股價下降(d-1)百分比的買權價格；

$uS$ 代表，在 t=1 時，當股價上升(u-1)時的價格；

$dS$ 代表，在 t=1 時，當股價下降(d-1)時的價格。

目的是要評價在 t=1 時該買權契約的合理價格。評價的方法是複製一個避險組合，使其在 t=1 時的資金結構(Payoff Structure)與該買權在 t=1 時的資金完全相同。該避險組合的成分包括履約股股數( $\Delta$ )及籌借或貸發某些資金(B)。所以進行第二步，以求出 $\Delta$ 及 B。

在 t=0 至 t=1 時，因股價上升(u-1)或下降(d-1)，以致避險組合的價值也發生變動。其價值變動可由下圖表示：



此處， $r=(1+i)$ , i=無風險利率

因要建立複製(避險)組合，使其在 t=1 時的資金結構與買權的資金結構相同。故根據上面 t=1 時的圖表，可建立下列兩方程式：

$$C_u = \Delta uS + rB \quad (a)$$

$$C_d = \Delta dS + rB \quad (b)$$

解答上面二項方程式得到：

$$\Delta = \frac{C_u - C_d}{S(u-d)} \quad (c)$$

$$B = \frac{uC_d - dC_u}{(u-d)r} \quad (d)$$

公式(c)及(d)代表在 t=0 時複製(避險)組合所應包含的履約股數及籌借或貸發資金的金額。

因在 t=1 時複製組合與買權的資金結構完全相同(由公式(a)及(b)所表示)，兩者的現值(t=0)也應相同。也就是，

$$C = \Delta S + B \quad (e)$$

將公式(c)及(d)的 $\Delta$ 及 B 代入公式(e)，獲得買權契約在 t=0 時的價格如下：

$$C = \frac{1}{r} \left[ \frac{(r-d)}{u-d} \cdot C_u + \frac{(u-r)}{u-d} \cdot C_d \right] \quad (f)$$

$$= \frac{1}{r} [pC_u + (1-p)C_d] \quad (f')$$

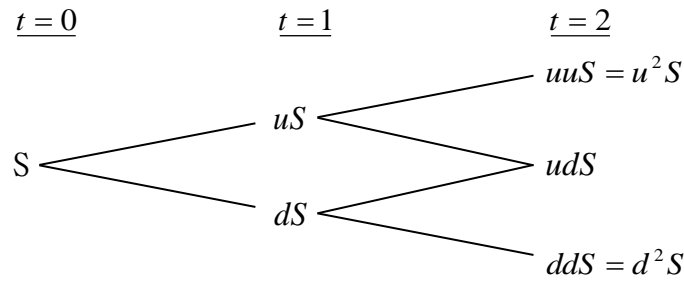
此處， $p=(r-d)/(u-d)$ ,  $1-p=(u-r)/(u-d)$

公式(f)或(f')可說是歐式買權的單一期評價模型(A Single Period Pricing Model)。買權價格是由其未來的價格( $C_u$ 及 $C_d$ )、股價的未來變動百分比(u及d)、履約價格(X)與利率(r)所決定。也可說，在 t=0 時，買權價格是其期望價值 $[pC_u + (1-p)C_d]$ 的現值。

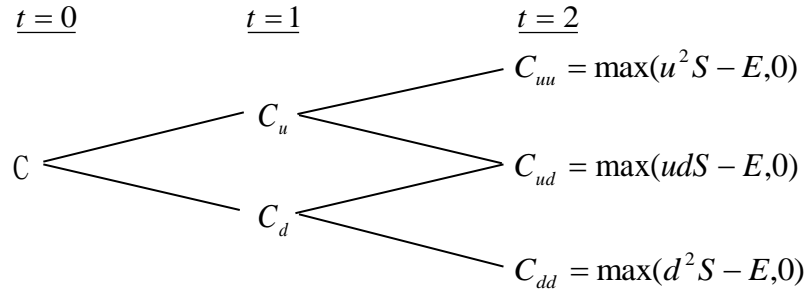
因此買權的價格是，在風險中立環境下，買權未來折現價值的期望值，這並不是說，買權的期望報酬率等於無風險利率。在均衡下，持有買權一個時期等於有套利組合一個時期，因此，買權的期望報酬率應等於套利組合的期望報酬率。若買權受到市場的錯誤評價(Mispriced)，則其期望報酬率與風險將會與套利組合的期望報酬率及風險不同，這會引起投資者的套利活動。

## ②兩個時期的評價

上面單一期的評價程式可重複應用於推演兩個時期的買權評價模型(Two-Period Option Pricing Model)。為推演兩個時期的評價模型，假設股價由 t=1 至 t=2 的變動百分比仍由(u-1)及(d-1)所代表。也就是，股價變動的隨機過程不變或穩定(the Stationary Stochastic Process of the Stock Price)。在兩個時期的架構下，履約股價的變動可由下圖表示之：



因股價的變動，買權價格也隨之變動。買權在  $t=2$  的價格可由下圖表示：



下一步驟，我們將  $t=1$  至  $t=2$  看做一個時期。而後，運用公式(f)，我們可求得在  $t=1$  時買權契約的兩種可能價格  $C_u$  及  $C_d$ ，如下：

由  $t=1$  至  $t=2$ ，股價由  $uS$  上升至  $u^2S$  或下降至  $udS$  的情況下，買權在  $t=1$  時的價格應為：

$$C_u = \frac{1}{r} [pC_{uu} + (1-p)C_{ud}] \quad (g)$$

類似的，有  $t=1$  至  $t=2$ ，股價由  $dS$  上升至  $udS$  或下降至  $d^2S$  的情況下，買權在  $t=1$  時的價格為：

$$C_d = \frac{1}{r} [pC_{du} + (1-p)C_{dd}] \quad (h)$$

應注意的是，在第二期初時，套利組合(或稱避險組合)的成份必須重新調整才能使套利組合維持無風險，以及套利組合的期望報酬等於買權的期望報酬。利用公式(a)、(b)、(c)及(d)，在第二期初應調整的股數與借款金額如下：

在  $t=1$  時，當股價是  $uS$  時，

$$C_{uu} = \Delta(uuS) + rB$$

$$C_{ud} = \Delta(udS) + rB$$

解出上面兩公式的  $\Delta$  及  $B$  而得，

$$\Delta = \frac{C_{uu} - C_{ud}}{(u-d)S}, B = \frac{uC_{ud} - dC_{uu}}{(u-d)r}$$

與單一期(或第一期)的原理相同，根據上面公式調整後的套利組合與買

權在 t=2 的期望報酬率都是相同。因此可決定買權在 t=1 的價格，正如公式 (g) 與 (h) 所示。決定買權在 t=1 的價格(與)後，我們可進一步決定買權在 t=0 的價格，如下。

因在 t=0 時買權的現值是其於 t=1 時期望值的現值。由公式 (g) 及 (h)，買權在 t=0 的現值應為：

$$c = \frac{1}{r} [pC_u + (1-p)C_d] \quad (i)$$

將公式 (g) 及 (h) 代入公式 (i)，即得買權的現值如下：

$$\begin{aligned} c &= \frac{1}{r^2} [p^2 C_{uu} + 2p(1-p)C_{du} + (1-p)^2 C_{dd}] \quad (j) \\ &= \frac{1}{r^2} [p^2 \max(u^2 S - X, 0) + 2p(1-p) \max(udS - X, 0) \\ &\quad + (1-p)^2 \max(d^2 S - X, 0)] \quad (j^1) \end{aligned}$$

而後可運用統計上的二項分配函數(Binomial Distribution Function)重新改寫公式 (j1) 如下：

$$\begin{aligned} c &= \frac{1}{r^2} \left[ \binom{2}{2} p^2 \max(u^2 d^0 S - X, 0) \right. \\ &\quad + \binom{2}{1} p(1-p) \max(u^1 d^{2-1} S - X, 0) \\ &\quad \left. + \binom{2}{0} (1-p)^2 \max(d^2 u^0 S - X, 0) \right] \quad (k) \end{aligned}$$

此處， $\binom{n}{j} = \frac{n!}{j!(n-j)!}$ ,  $\binom{2}{0} = 1$ ,  $\binom{2}{1} = 2$ ,  $\binom{2}{2} = 1$ 。

再以簡化 (k)，買權的現值可表示為

$$c = \frac{1}{r^2} \left[ \sum_{j=0}^2 \binom{2}{j} p^j (1-p)^{2-j} \cdot \max(u^j d^{2-j} S - X, 0) \right] \quad (l)$$

或者，

$$c = \frac{1}{r^2} \left[ \sum_{j=0}^2 \frac{2!}{j!(2-j)!} p^j (1-p)^{2-j} \cdot \max(u^j d^{2-j} S - X, 0) \right] \quad (l^1)$$

## 5. 理論模型之推導模型

公式 (l) 或 (l1) 代表若買權的到期限為兩個時期時，其現值可由二項式程式來決定(或評價)。若將之延伸到 n 個時期 (n ≥ 2)，則買權的現值可由公式 (m) 所決定(即

將公式(11)內的 2 改為 n)

$$c = \frac{1}{r^n} \left[ \sum_{j=0}^n \frac{n!}{j!(n-j)!} p^j (1-p)^{n-j} \bullet \max(u^j d^{n-j} S - X, 0) \right] \quad (m)$$

但在公式(m)中，若  $u^j d^{n-j} S < X$ ，則  $\max(u^j d^{n-j} S - X, 0) = 0$ 。若  $u^j d^{n-j} S > X$ ，則  $\max(u^j d^{n-j} S - X, 0) = u^j d^{n-j} S - X > 0$ 。

故可將所有的零項消除，而只保留正項。在公式(m)中，假設 k 是一個最小的整數能使。也就是，

$$k > \frac{\ln(X / Sd^n)}{\ln(u/d)} \quad (n)$$

所以由公式(n)我們就可找出公式(m)中的所有的正項，去除零項後的公式(m)成爲：

$$\begin{aligned} c &= \frac{1}{r^n} \left[ \sum_{j=k}^n \frac{n!}{j!(n-j)!} p^j (1-p)^{n-j} \bullet (u^j d^{n-j} S - X) \right] \\ &= \frac{1}{r^n} \left[ \sum_{j=k}^n \frac{n!}{j!(n-j)!} p^j (1-p)^{n-j} \bullet u^j d^{n-j} S \right] - \left[ \sum_{j=k}^n \frac{n!}{j!(n-j)!} p^j (1-p)^{n-j} X \right] \\ &= S \sum_{j=k}^n \frac{n!}{j!(n-j)!} p'^j (1-p')^{n-j} \bullet u^j d^{n-j} S - \frac{X}{r^n} \sum_{j=k}^n \frac{n!}{j!(n-j)!} p^j (1-p)^{n-j} \quad (o) \end{aligned}$$

$$\text{此處， } p' = \frac{pu}{r}, 1-p' = \frac{(1-p)d}{r} \quad (p)$$

公式(o)就是二項式買權評價模型，其簡化公式如下：

$$c = S \bullet B(n, k, p') - \frac{X}{r^n} B(n, k, p) \quad (q)$$

此處，

$$B(n, k, p') = \sum_{j=k}^n \frac{n!}{j!(n-j)!} p'^j (1-p')^{n-j}, n > k \quad (r)$$

$$B(n, k, p) = \sum_{j=k}^n \frac{n!}{j!(n-j)!} p^j (1-p)^{n-j} \quad (s)$$

註：  $n < k, c = 0$ 。

### (三)理論價值之計價

#### 1.計算參數說明

參數項目	數值	說明
評價日期	112/2/14	
基準價格	845.2 元	按發行轉換辦法，以民國 112/2/15 為轉換價格訂定基準日，取基準日(不含)前五個營業日本公司普通股收盤價平均值為基準價格 845.2 元
轉換價格	862.1 元	按發行轉換辦法，基準價格乘以訂定轉換溢價率 102%為計算依據(計算至新台幣角為止，分以下四捨五入)，訂定轉換價格為每股 862.1 元。
發行期間	3 年	取可轉債發行期間為 3 年。
股價波動度	42.57%	樣本期間-(111/2/15-112/2/14)，樣本數-245 1. 採 112/2/14 起前一年為樣本期間。 2. 以日還原股價，計算樣本期間之日自然對數報酬率。 3. 以日報酬率標準差，乘上根號 245，可得股價波動度。
無風險利率	0.9611%	取證券櫃檯買賣中心，公債殖利率曲線圖於 112/2/14，2 年及 5 年期公債殖利率報價，分別為 112 央債甲 3(剩餘年限約為 2 年)及 112 央債甲 1(剩餘年限約為 4.923 年)之 0.8810%及 1.1150%，以插補法計算可轉債存續期 3 年殖利率為 0.9611%，為無風險利率數值。
風險折現率	1.6362%	評估風險折現率時，可嘗試採用發行公司借款利率評估法、同業公司借款利率評估法等方式。本次擬採用同業公司借款利率評估法，評估數值為 1.6362%，做為風險折現率之參數值。
信用風險貼水	67.51BP	以風險折現率減無風險利率可得信用風險貼水。
切割期數	1825 期	將可轉債剩餘年限分割為 1825 期。
賣回收益率	-	本轉換公司債並無賣回條款之設計。
到期收益率	0%	按發行轉換辦法，債券到期時依債券面額加計 0%之年收益率將本債券全數償還。

## 2.理論價值計算結果

### (1)純債券價值

純債券價值為各期應付本息之折現後之現值(Present Value)，本轉換公司債之票面利率為 0%，故其純債券價值等於 3 年後本金之折現值，計算本債券純債券價值所使用之風險折現利率，係以參考公司之借款利率為依據估算而得。本模型所採用之折現利率為 1.6362%(具體估算方式參考上表)，以計算本轉換公司債之純債券價值如下： $100,000/(1+1.6362\%)^3=95,250$ 。

### (2)轉換權

轉換權之計算方式為將買回、賣回與重設權條件自模型中抽離，推演求得不具買回、賣回與重設權之轉換公司債價值 107,270 元，將其扣除純債券價值 95,250 元，得轉換權價值 12,020 元。

### (3)賣回權

本轉換公司債並無賣回條款之設計，故無賣回權價值。

### (4)買回權

買回權之計算方式為先計算出具買回權條件之轉換公司債價值，再將買回權條件自模型中抽離，推演求得不具買回權之轉換公司債價值，兩者之差異(120)元即為買回權的價值。

### (5)重設權

本轉換公司債並無重設條款之設計，故無重設權價值。

### (6)各權利價值百分比

權利	價值(元)	百分比
純債券價值	95,250	88.44%
轉換權價值	12,020	11.22%
賣回權價值	0	0.00%
買回權價值	(120)	(0.11%)
重設權價值	0	0.00%
總理論價值	107,150	100%

### (四)發行價格訂定之合理性評估

本轉換公司債之理論價格為 107,150 元，以 112 年 2 月 14 日臺灣銀行一年期定期存款利率 1.45% 估算流動性貼水，於扣除流動性貼水後為 105,619 元。經參酌該公司近年來經營績效、獲利能力、產業狀況及未來發展潛力，且為確保轉換公司債得順利對外募集，於考量國內轉換公司債市場市況，及不損害發行公司股東權益下，該公司與本承銷商共同議定本債券每張發行價格為 102,000 元，尚不低於理論價格扣除流動性貼水後之九成(即  $105,619 \times 0.9 = 95,057$  元)，符合「中華民國證券商業同業公會承銷商會員輔導發行公司募集與發行有價證券自律規則」之規定，其發行價格應屬合理。



發行公司：嘉澤端子工業股份有限公司



董事長：朱德祥



中 華 民 國 一 一 二 年 二 月 十 五 日

(僅供嘉澤端子工業股份有限公司發行國內第二次無擔保轉換公司債理論價格計算書使用)

主辦承銷商：元大證券股份有限公司



代 表 人：陳 修 偉



中 華 民 國 一 一 二 年 二 月 十 五 日

(僅供嘉澤端子工業股份有限公司發行國內第二次無擔保轉換公司債理論價格計算書使用)

## 附錄四

109 年度合併財務報告及會計師查核報告

股票代碼：3533

嘉澤端子工業股份有限公司及子公司  
合併財務報告暨會計師查核報告  
民國一〇九年度及一〇八年度

公司地址：204基隆市安樂區武訓街15號  
電話：(02)2433 1110

# 目 錄

項 目	頁 次
一、封 面	1
二、目 錄	2
三、聲 明 書	3
四、會計師查核報告書	4
五、合併資產負債表	5
六、合併綜合損益表	6
七、合併權益變動表	7
八、合併現金流量表	8
九、合併財務報告附註	
(一)公司沿革	9
(二)通過財務報告之日期及程序	9
(三)新發布及修訂準則及解釋之適用	9~10
(四)重大會計政策之彙總說明	10~25
(五)重大會計判斷、估計及假設不確定性之主要來源	25
(六)重要會計項目之說明	26~60
(七)關係人交易	60
(八)質押之資產	61
(九)重大或有負債及未認列之合約承諾	61
(十)重大之災害損失	61
(十一)重大之期後事項	61
(十二)其 他	61
(十三)附註揭露事項	
1.重大交易事項相關資訊	62~68
2.轉投資事業相關資訊	68~69
3.大陸投資資訊	69~70
4.主要股東資訊	70
(十四)部門資訊	70~71

## 聲 明 書

本公司民國一〇九年度(自一〇九年一月一日至一〇九年十二月三十一日止)依「關係企業合併營業報告書關係企業合併財務報表及關係報告書編製準則」應納入編製關係企業合併財務報表之公司與依金融監督管理委員會認可之國際財務報導準則第十號應納入編製母子公司合併財務報告之公司均相同，且關係企業合併財務報表所應揭露相關資訊於前揭母子公司合併財務報告中均已揭露，爰不再另行編製關係企業合併財務報表。

特此聲明

公司名稱：嘉澤端子工業股份有限公司



董 事 長：朱德祥



日 期：民國一一〇年三月二十四日



## 安侯建業聯合會計師事務所

KPMG

台北市110615信義路5段7號68樓(台北101大樓)  
68F., TAIPEI 101 TOWER, No. 7, Sec. 5,  
Xinyi Road, Taipei City 110615, Taiwan (R.O.C.)

Telephone 電話 + 886 2 8101 6666  
Fax 傳真 + 886 2 8101 6667  
Internet 網址 home.kpmg/tw

### 會計師查核報告

嘉澤端子工業股份有限公司董事會 公鑒：

#### 查核意見

嘉澤端子工業股份有限公司及其子公司(嘉澤集團)民國一〇九年及一〇八年十二月三十一日之合併資產負債表，暨民國一〇九年及一〇八年一月一日至十二月三十一日之合併綜合損益表、合併權益變動表及合併現金流量表，以及合併財務報告附註(包括重大會計政策彙總)，業經本會計師查核竣事。

依本會計師之意見，上開合併財務報告在所有重大方面係依照證券發行人財務報告編製準則暨經金融監督管理委員會認可並發布生效之國際財務報導準則、國際會計準則、解釋及解釋公告編製，足以允當表達嘉澤集團民國一〇九年及一〇八年十二月三十一日之合併財務狀況，暨民國一〇九年及一〇八年一月一日至十二月三十一日之合併財務績效及合併現金流量。

#### 查核意見之基礎

本會計師民國一〇九年度合併財務報告係依照會計師查核簽證財務報表規則及一般公認審計準則執行查核工作；民國一〇八年度合併財務報告係依照會計師查核簽證財務報表規則、金管證審字第1090360805號函及一般公認審計準則執行查核工作。本會計師於該等準則下之責任將於會計師查核合併財務報告之責任段進一步說明。本會計師所隸屬事務所受獨立性規範之人員已依會計師職業道德規範，與嘉澤端子工業股份有限公司及其子公司保持超然獨立，並履行該規範之其他責任。本會計師相信已取得足夠及適切之查核證據，以作為表示查核意見之基礎。

#### 關鍵查核事項

關鍵查核事項係指依本會計師之專業判斷，對嘉澤集團民國一〇九年度合併財務報告之查核最為重要之事項。該等事項已於查核合併財務報告整體及形成查核意見之過程中予以因應，本會計師並不對該等事項單獨表示意見。本會計師判斷應溝通在查核報告上之關鍵查核事項如下：

##### 一、收入認列

有關收入認列之會計政策請詳合併財務報告附註四(十五)；退款負債之說明，請詳合併財務報告附註六(十五)；收入之說明，請詳合併財務報告附註六(廿三)。

關鍵查核事項之說明：

營業收入為決定嘉澤集團營運績效最關鍵之因素，營業收入之表現受到報表使用者高度關切；且部分銷貨因應市場狀況及業務需求而與銷貨客戶約定提供折讓，管理階層依據與客戶之約定估列退款負債並列為營業收入之減項。因此，收入認列之測試為本會計師執行嘉澤集團財務報告查核重要的評估事項之一。

因應之查核程序：

本會計師對上述關鍵查核事項之主要查核程序包括瞭解及測試銷貨作業之相關控制程序及退款負債估列方法及控管程序之設計及執行之有效性；針對接近資產負債表日之銷貨抽樣檢查外部證明文件以評估其收入認列時點之允當性；取得管理階層估列退款負債之方法，評估其估列是否依據與客戶之約定條件；以期後之實際情況分析退款負債估列之允當性。

## 二、存貨之評價

有關存貨評價之會計政策請詳合併財務報告附註四(八)；存貨評價之會計估計及假設不確定性，請詳合併財務報告附註五(一)；提列存貨跌價損失之資訊，請詳合併財務報告附註六(四)。

關鍵查核事項之說明：

受市場需求快速變遷及生產技術發展之影響，使原有產品面臨存貨過時或不符合市場需求之風險，部分存貨可能產生呆滯或市場價格下跌之情況。存貨評價之測試為本會計師執行嘉澤集團財務報告查核重要的評估事項之一。

因應之查核程序：

本會計師對上述關鍵查核事項之主要查核程序包括瞭解管理階層評估存貨淨變現價值之基礎及方法；針對管理階層執行存貨淨變現價值評估所依據之資料予以覆核及驗算，抽核估計售價至最近期之銷貨紀錄；檢查存貨庫齡報表之正確性，分析各期存貨庫齡變化情形，以評估跌價損失提列之允當性。

## 其他事項

嘉澤端子工業股份有限公司已編製民國一〇九年度及一〇八年度之個體財務報告，並經本會計師出具無保留意見之查核報告在案，備供參考。

## 管理階層與治理單位對合併財務報告之責任

管理階層之責任係依照證券發行人財務報告編製準則暨經金融監督管理委員會認可並發布生效之國際財務報導準則、國際會計準則、解釋及解釋公告編製允當表達之合併財務報告，且維持與合併財務報告編製有關之必要內部控制，以確保合併財務報告未存有導因於舞弊或錯誤之重大不實表達。

於編製合併財務報告時，管理階層之責任亦包括評估嘉澤集團繼續經營之能力、相關事項之揭露，以及繼續經營會計基礎之採用，除非管理階層意圖清算嘉澤集團或停止營業，或除清算或停業外別無實際可行之其他方案。

嘉澤集團之治理單位(含監察人)負有監督財務報導流程之責任。



## 會計師查核合併財務報告之責任

本會計師查核合併財務報告之目的，係對合併財務報告整體是否存有導因於舞弊或錯誤之重大不實表達取得合理確信，並出具查核報告。合理確信係高度確信，惟依照一般公認審計準則執行之查核工作無法保證必能偵出合併財務報告存有之重大不實表達。不實表達可能導因於舞弊或錯誤。如不實表達之個別金額或彙總數可合理預期將影響合併財務報告使用者所作之經濟決策，則被認為具有重大性。

本會計師依照一般公認審計準則查核時，運用專業判斷並保持專業上之懷疑。本會計師亦執行下列工作：

- 1.辨認並評估合併財務報告導因於舞弊或錯誤之重大不實表達風險；對所評估之風險設計及執行適當之因應對策；並取得足夠及適切之查核證據以作為查核意見之基礎。因舞弊可能涉及共謀、偽造、故意遺漏、不實聲明或踰越內部控制，故未偵出導因於舞弊之重大不實表達之風險高於導因於錯誤者。
- 2.對與查核攸關之內部控制取得必要之瞭解，以設計當時情況下適當之查核程序，惟其目的非對嘉澤集團內部控制之有效性表示意見。
- 3.評估管理階層所採用會計政策之適當性，及其所作會計估計與相關揭露之合理性。
- 4.依據所取得之查核證據，對管理階層採用繼續經營會計基礎之適當性，以及使嘉澤集團繼續經營之能力可能產生重大疑慮之事件或情況是否存在重大不確定性，作出結論。本會計師若認為該等事件或情況存在重大不確定性，則須於查核報告中提醒合併財務報告使用者注意合併財務報告之相關揭露，或於該等揭露係屬不適當時修正查核意見。本會計師之結論係以截至查核報告日所取得之查核證據為基礎。惟未來事件或情況可能導致嘉澤集團不再具有繼續經營之能力。
- 5.評估合併財務報告(包括相關附註)之整體表達、結構及內容，以及合併財務報告是否允當表達相關交易及事件。
- 6.對於集團內組成個體之財務資訊取得足夠及適切之查核證據，以對合併財務報告表示意見。本會計師負責集團查核案件之指導、監督及執行，並負責形成集團查核意見。



本會計師與治理單位溝通之事項，包括所規劃之查核範圍及時間，以及重大查核發現(包括於查核過程中所辨認之內部控制顯著缺失)。

本會計師亦向治理單位提供本會計師所隸屬事務所受獨立性規範之人員已遵循會計師職業道德規範中有關獨立性之聲明，並與治理單位溝通所有可能被認為會影響會計師獨立性之關係及其他事項(包括相關防護措施)。

本會計師從與治理單位溝通之事項中，決定對嘉澤集團民國一〇九年度合併財務報告查核之關鍵查核事項。本會計師於查核報告中敘明該等事項，除非法令不允許公開揭露特定事項，或在極罕見情況下，本會計師決定不於查核報告中溝通特定事項，因可合理預期此溝通所產生之負面影響大於所增進之公眾利益。

安侯建業聯合會計師事務所

會計師：

李逢暉   
麗丹丹 

證券主管機關：金管證審字第1000011652號  
核准簽證文號：(88)台財證(六)第18311號  
民國一一〇年三月二十四日

嘉澤端子工業股份有限公司及子公司

合併資產負債表

民國一〇九年及一〇八年十二月三十一日

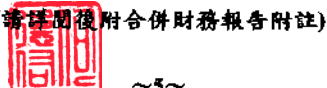
單位：新台幣千元

資 產	109.12.31		108.12.31		負債及權益	109.12.31		108.12.31	
	金 額	%	金 額	%		金 額	%	金 額	%
流動資產：					流動負債：				
1100 現金及約當現金(附註六(一)及(廿六))	\$ 2,949,412	15	2,845,994	17	2100 短期借款(附註六(十二)、(廿六)、(廿九)、八及九)	\$ -	-	29,980	-
1110 透過損益按公允價值衡量之金融資產—流動 (附註六(二)及(廿六))	122,960	1	240,034	1	2130 合約負債—流動(附註六(廿三))	91,659	1	19,947	-
1120 透過其他綜合損益按公允價值衡量之金融資產—流動(附註六(二)及(廿六))	2,016	-	6,438	-	2150 應付票據(附註六(廿六))	3,574	-	19,000	-
1150 應收票據淨額(附註六(三)及(廿六))	54,105	-	15,257	-	2170 應付帳款(附註六(廿六))	2,501,155	13	1,885,062	12
1170 應收帳款淨額(附註六(三)及(廿六))	6,840,879	35	5,949,268	37	2200 其他應付款(附註六(廿六))	1,206,695	6	964,415	6
1200 其他應收款(附註六(三)及(廿六))	357,029	2	219,031	1	2230 本期所得稅負債—流動(附註六(十九))	505,527	3	436,898	3
1220 本期所得稅資產(附註六(十九))	12,937	-	758	-	2280 租賃負債—流動(附註六(十四)、(廿六)及(廿九))	71,971	-	94,851	1
130X 存貨淨額(附註六(四))	2,559,028	13	1,976,021	12	2365 退款負債—流動(附註六(十五))	161,767	1	157,256	1
1410 預付款項	62,208	1	137,348	1	2300 其他流動負債	33,197	-	23,337	-
1476 其他金融資產—流動(附註六(十一)及(廿六))	87,320	1	-	-	2322 一年或一營業週期內到期長期借款(附註六(十三)、(廿六)、(廿九)及八)	5,335	-	-	-
1479 其他流動資產—其他	6,665	-	10,563	-		<u>4,580,880</u>	<u>24</u>	<u>3,630,746</u>	<u>23</u>
	<u>13,054,559</u>	<u>68</u>	<u>11,400,712</u>	<u>69</u>	非流動負債：				
非流動資產：					2540 長期借款(附註六(十三)、(廿六)、(廿九)及八)	18,661	-	-	-
1517 透過其他綜合損益按公允價值衡量之金融資產—非流動(附註六(二)及(廿六))	20,120	-	-	-	2550 負債準備—非流動(附註六(十六))	49,258	-	41,729	-
1600 不動產、廠房及設備(附註六(七)及八)	4,495,974	23	3,514,714	22	2560 本期所得稅負債—非流動(附註六(十九))	21,037	-	-	-
1755 使用權資產(附註六(八))	399,749	2	383,426	2	2570 遞延所得稅負債(附註六(十九))	27,054	-	-	-
1760 投資性不動產淨額(附註六(九))	368,019	2	283,002	2	2580 租賃負債—非流動(附註六(十四)及(廿六)及(廿九))	104,279	1	60,560	-
1780 無形資產(附註六(十))	155,510	1	99,789	1	2600 其他非流動負債	2,167	-	1,932	-
1840 遞延所得稅資產(附註六(十九))	127,144	1	123,925	1		<u>222,456</u>	<u>1</u>	<u>104,221</u>	<u>-</u>
1980 其他金融資產—非流動(附註六(十一)及(廿六))	-	-	85,923	1	負債總計	<u>4,803,336</u>	<u>25</u>	<u>3,734,967</u>	<u>23</u>
1900 其他非流動資產	661,820	3	388,701	2	歸屬母公司業主之權益：				
	<u>6,228,336</u>	<u>32</u>	<u>4,879,480</u>	<u>31</u>	3110 普通股股本(附註六(二十))	1,034,779	5	1,034,779	6
資產總計	<u>\$ 19,282,895</u>	<u>100</u>	<u>16,280,192</u>	<u>100</u>	3200 資本公積(附註六(二十))	3,958,247	21	3,959,560	24
					3300 保留盈餘(附註六(二十))	9,101,144	47	7,471,519	46
					3400 其他權益(附註六(二十))	(594,972)	(3)	(650,532)	(4)
					歸屬母公司業主之權益合計	<u>13,499,198</u>	<u>70</u>	<u>11,815,326</u>	<u>72</u>
					36XX 非控制權益(附註六(六))	980,361	5	729,899	5
					權益總計	<u>14,479,559</u>	<u>75</u>	<u>12,545,225</u>	<u>77</u>
					負債及權益總計	<u>\$ 19,282,895</u>	<u>100</u>	<u>16,280,192</u>	<u>100</u>

董事長：朱德祥



經理人：何德佑



會計主管：劉興夏



嘉澤端子工業股份有限公司及子公司

合併綜合損益表

民國一〇九年及一〇八年一月一日至十二月三十一日

單位：新台幣千元

	109年度		108年度	
	金額	%	金額	%
4000 營業收入(附註六(十五)及(廿三))	\$ 17,291,332	100	15,088,872	100
5000 營業成本(附註六(四)、(十)及十二)	10,361,137	60	9,620,962	64
營業毛利	6,930,195	40	5,467,910	36
營業費用(附註六(十)、(十四)、(十七)、(廿六)、七及十二)：				
6100 推銷費用	642,420	4	562,701	4
6200 管理費用	1,117,631	6	1,049,810	7
6300 研究發展費用	1,459,647	8	1,104,315	7
6450 預期信用減損損失	2,845	-	460	-
營業費用合計	3,222,543	18	2,717,286	18
營業淨利	3,707,652	22	2,750,624	18
營業外收入及支出(附註六(五)及(廿四))：				
7100 利息收入	28,789	-	32,820	-
7140 廉價購買利益	13,055	-	-	-
7010 其他收入	214,267	1	179,220	2
7020 其他利益及損失	(276,469)	(2)	(105,785)	(1)
7050 財務成本	(18,609)	-	(22,711)	-
7055 預期信用減損利益(損失)	1,317	-	(2,407)	-
營業外收入及支出合計	(37,650)	(1)	81,137	1
繼續營業部門稅前淨利	3,670,002	21	2,831,761	19
7950 減：所得稅費用(附註六(十九))	834,413	5	687,293	5
本期淨利	2,835,589	16	2,144,468	14
8300 其他綜合損益：				
8310 不重分類至損益之項目				
8311 確定福利計畫之再衡量數	(7,598)	-	(1,148)	-
8316 透過其他綜合損益按公允價值衡量之權益工具投資未實現評價損益	372	-	(16,103)	-
8349 減：與不重分類之項目相關之所得稅	1,520	-	230	-
不重分類至損益之項目合計	(5,706)	-	(17,021)	-
8360 後續可能重分類至損益之項目				
8361 國外營運機構財務報表換算之兌換差額	50,352	-	(320,897)	(2)
8399 減：與可能重分類之項目相關之所得稅	1,733	-	-	-
後續可能重分類至損益之項目合計	48,619	-	(320,897)	(2)
8300 本期其他綜合損益(稅後淨額)	42,913	-	(337,918)	(2)
本期綜合損益總額	\$ 2,878,502	16	1,806,550	12
本期淨利歸屬於：				
8610 母公司業主	\$ 2,732,361	15	2,076,043	13
8620 非控制權益	103,228	1	68,425	1
	\$ 2,835,589	16	2,144,468	14
綜合損益總額歸屬於：				
8710 母公司業主	\$ 2,771,703	16	1,741,613	12
8720 非控制權益	106,799	-	64,937	-
	\$ 2,878,502	16	1,806,550	12
基本每股盈餘(單位：新台幣元) (附註六(廿二))	\$ 26.41		20.11	
稀釋每股盈餘(單位：新台幣元) (附註六(廿二))	\$ 26.34		20.06	

董事長：朱德祥



(請詳閱後附合併財務報告附註)

經理人：何德佑



會計主管：劉興夏



嘉澤瑞子工業股份有限公司及子公司

合併權益變動表

民國一〇九年及一〇八年一月一日至十二月三十一日

單位：新台幣千元

	歸屬於母公司業主之權益						其他權益項目		歸屬於母 公司業主 權益總計	非控制 權益	權益總額
	股本			保留盈餘			國外營運機 構財務報表 換算之兌換 差 額	透過其他綜合損 益按公允價值衡 量之金融資產 未實現(損)益			
	普通股 股本	預收股本	資本公積	法定盈 餘公積	特別盈 餘公積	未分配 盈 餘					
民國一〇八年一月一日餘額	\$ 934,779	125,638	2,466,109	931,082	255,202	5,110,368	(314,561)	(2,459)	9,506,158	365,324	9,871,482
本期淨利	-	-	-	-	-	2,076,043	-	-	2,076,043	68,425	2,144,468
本期其他綜合損益	-	-	-	-	-	(918)	(317,409)	(16,103)	(334,430)	(3,488)	(337,918)
本期綜合損益總額	-	-	-	-	-	2,075,125	(317,409)	(16,103)	1,741,613	64,937	1,806,550
盈餘指撥及分配：											
提列法定盈餘公積	-	-	-	160,857	-	(160,857)	-	-	-	-	-
提列特別盈餘公積	-	-	-	-	61,818	(61,818)	-	-	-	-	-
普通股現金股利	-	-	-	-	-	(900,258)	-	-	(900,258)	-	(900,258)
其他資本公積變動：											
採用權益法認列之子公司、關聯企業及合資之變動數	-	-	193,451	-	-	-	-	-	193,451	-	193,451
現金增資	100,000	(125,638)	1,300,000	-	-	-	-	-	1,274,362	-	1,274,362
非控制權益增減	-	-	-	-	-	-	-	-	-	310,257	310,257
子公司發放現金股利予非控制權益	-	-	-	-	-	-	-	-	-	(10,619)	(10,619)
民國一〇八年十二月三十一日餘額	1,034,779	-	3,959,560	1,091,939	317,020	6,062,560	(631,970)	(18,562)	11,815,326	729,899	12,545,225
本期淨利	-	-	-	-	-	2,732,361	-	-	2,732,361	103,228	2,835,589
本期其他綜合損益	-	-	-	-	-	(6,078)	45,017	403	39,342	3,571	42,913
本期綜合損益總額	-	-	-	-	-	2,726,283	45,017	403	2,771,703	106,799	2,878,502
盈餘指撥及分配：											
提列法定盈餘公積	-	-	-	207,604	-	(207,604)	-	-	-	-	-
提列特別盈餘公積	-	-	-	-	333,513	(333,513)	-	-	-	-	-
普通股現金股利	-	-	-	-	-	(1,086,518)	-	-	(1,086,518)	-	(1,086,518)
其他資本公積變動：											
採用權益法認列之子公司、關聯企業及合資之變動數	-	-	(1,313)	-	-	-	-	-	(1,313)	-	(1,313)
非控制權益增減	-	-	-	-	-	-	-	-	-	192,780	192,780
處分透過其他綜合損益按公允價值衡量之權益工具	-	-	-	-	-	(10,140)	-	10,140	-	-	-
子公司發放現金股利予非控制權益	-	-	-	-	-	-	-	-	-	(49,117)	(49,117)
民國一〇九年十二月三十一日餘額	\$ 1,034,779	-	3,958,247	1,299,543	650,533	7,151,068	(586,953)	(8,019)	13,499,198	980,361	14,479,559

(請詳閱後附合併財務報告附註)

董事長：朱德祥



經理人：何德佑



會計主管：劉興夏



嘉澤端子工業股份有限公司及子公司

合併現金流量表

民國一〇九年及一〇八年一月一日起至十二月三十一日

單位：新台幣千元

	109年度	108年度
營業活動之現金流量：		
本期稅前淨利	\$ 3,670,002	2,831,761
調整項目：		
收益費損項目		
折舊費用	1,115,332	1,023,478
攤銷費用	26,245	12,368
預期信用減損損失	1,528	2,867
利息費用	18,609	22,711
利息收入	(28,789)	(32,820)
股利收入	(1,341)	(875)
處分及報廢不動產、廠房及設備(利益)損失	(2,446)	27,655
透過損益按公允價值衡量金融資產(負債)之淨(利益)損失	(55,053)	(7,267)
存貨跌價及報廢損失	48,028	39,165
廉價購買利益	(13,053)	-
員工認股權酬勞成本	7,795	4,709
其他項目	19	-
收益費損項目合計	1,116,872	1,091,991
與營業活動相關之資產/負債變動數：		
與營業活動相關之資產之淨變動：		
應收票據(增加)減少	(30,249)	858
應收帳款增加	(788,350)	(657,895)
其他應收款增加	(133,684)	(4,427)
存貨(增加)減少	(486,885)	212,641
預付款項增加	87,437	(46,534)
其他流動資產減少(增加)	3,898	2,067
其他金融資產減少	4,960	48,332
與營業活動相關之資產之淨變動合計	(1,342,873)	(444,958)
與營業活動相關之負債之淨變動：		
合約負債增加(減少)	37,431	13,787
應付票據減少	(23,091)	(26,396)
應付帳款增加	539,618	141,590
其他應付款增加	203,974	154,112
負債準備(減少)增加	(69)	59
其他流動負債減少	9,860	5,674
退款負債增加	4,511	70,373
其他非流動負債增加	-	206
與營業活動相關之負債之淨變動合計	772,234	359,405
與營業活動相關之資產及負債之淨變動合計	(570,639)	(85,553)
調整項目合計	546,233	1,006,438
營運產生之現金流入	4,216,235	3,838,199
收取之利息	26,790	42,560
收取之股利	1,341	875
支付之利息	(18,616)	(24,089)
支付之所得稅	(756,926)	(497,845)
營業活動之淨現金流入	3,468,824	3,359,700
投資活動之現金流量：		
取得透過其他綜合損益按公允價值衡量之金融資產	(20,186)	-
處分透過其他綜合損益按公允價值衡量之金融資產	4,860	-
取得透過損益按公允價值衡量之金融資產	(125,418)	(313,922)
處分透過損益按公允價值衡量之金融資產	297,545	177,274
取得不動產、廠房及設備	(1,774,297)	(1,127,735)
處分不動產、廠房及設備	38,123	6,162
取得無形資產	(80,912)	(52,630)
因合併產生之現金流出	(59,647)	-
取得投資性不動產	(17,923)	-
其他非流動資產增加	(310,189)	(181,017)
投資活動之淨現金流出	(2,048,044)	(1,491,868)
籌資活動之現金流量：		
短期借款增加(減少)	(66,660)	(889,663)
舉借長期借款	20,035	-
償還長期借款	(125,583)	-
租賃本金償還	(114,174)	(121,833)
其他非流動負債減少	(75,956)	-
發放現金股利	(1,086,518)	(900,258)
發放現金股利予非控制權益	(49,117)	(10,619)
現金增資	-	1,274,362
非控制權益變動	137,365	308,003
採權益法認列之子公司、關聯企業及合資變動	(5,377)	190,996
籌資活動之淨現金流出	(1,365,985)	(149,012)
匯率變動對現金及約當現金之影響	48,623	(320,897)
本期現金及約當現金增加數	103,418	1,397,923
期初現金及約當現金餘額	2,845,994	1,448,071
期末現金及約當現金餘額	\$ 2,949,412	2,845,994

(請詳閱後附合併財務報告附註)

董事長：朱德祥



經理人：何德佑



會計主管：劉典夏



**嘉澤端子工業股份有限公司及子公司**  
**合併財務報告附註**  
**民國一〇九年度及一〇八年度**  
(除另有註明者外，所有金額均以新台幣千元為單位)

**一、公司沿革**

嘉澤端子工業股份有限公司(以下簡稱本公司)，係民國七十五年八月二十三日依中華民國公司法規定組成，並經核准設立登記，註冊地址為基隆市安樂區武訓街15號。本公司及子公司(以下稱為「合併公司」)主要業務為各種五金零件、工具零件之買賣、各種端子及其成品接頭之製造加工及買賣、前項有關項目之進出口貿易業務及代理前項有關國內外廠商產品之投標報價及經銷業務，請詳附註十四。

**二、通過財務報告之日期及程序**

本合併財務報告已於民國一一〇年三月二十四日經董事會通過發佈。

**三、新發布及修訂準則及解釋之適用**

(一)已採用金融監督管理委員會認可之新發布及修訂後準則及解釋之影響

合併公司自民國一〇九年一月一日起開始適用下列新修正之國際財務報導準則，且對合併財務報告未造成重大影響。

- 國際財務報導準則第三號之修正「業務之定義」
- 國際財務報導準則第九號、國際會計準則第三十九號及國際財務報導準則第七號之修正「利率指標變革」
- 國際會計準則第一號及國際會計準則第八號之修正「重大之定義」
- 國際財務報導準則第十六號之修正「新型冠狀病毒肺炎相關租金減讓」

(二)尚未採用金管會認可之國際財務報導準則之影響

合併公司評估適用下列自民國一一〇年一月一日起生效之新修正之國際財務報導準則，將不致對合併財務報告造成重大影響。

- 國際財務報導準則第四號之修正「暫時豁免適用國際財務報導準則第九號之延長」
- 國際財務報導準則第九號、國際會計準則第三十九號、國際財務報導準則第七號、國際財務報導準則第四號及國際財務報導準則第十六號之修正「利率指標變革—第二階段」

## 嘉澤端子工業股份有限公司及子公司合併財務報告附註(續)

### (三)金管會尚未認可之新發布及修訂準則及解釋

國際會計準則理事會已發布及修正但尚未經金管會認可之準則及解釋，對合併公司可能攸關者如下：

新發布或修訂準則	主要修訂內容	理事會發布之生效日
國際會計準則第1號之修正「將負債分類為流動或非流動」	修正條文係為提升準則應用之一致性，以協助企業判定不確定清償日之債務或其他負債於資產負債表究竟應分類為流動(於或可能於一年內到期者)或非流動。  修正條文亦闡明企業可能以轉換為權益來清償之債務之分類規定。	2023.1.1

合併公司現正持續評估上述準則及解釋對合併公司財務狀況與經營結果之影響，相關影響待評估完成時予以揭露。

合併公司預期下列其他尚未認可之新發布及修正準則不致對合併財務報告造成重大影響。

- 國際財務報導準則第十號及國際會計準則第二十八號之修正「投資者與其關聯企業或合資間之資產出售或投入」
- 國際財務報導準則第十七號「保險合約」及國際財務報導準則第十七號之修正
- 國際會計準則第十六號之修正「不動產、廠房及設備—達到預定使用狀態前之價款」
- 國際會計準則第37號之修正「虧損性合約—履行合約之成本」
- 國際財務報導準則2018-2020週期之年度改善
- 國際財務報導準則第3號之修正「對觀念架構之引述」
- 國際會計準則第1號之修正「會計政策之揭露」
- 國際會計準則第8號之修正「會計估計之定義」

### 四、重大會計政策之彙總說明

本合併財務報告所採用之重大會計政策彙總說明如下。除另有說明者外，下列會計政策已一致適用於本合併財務報告之所有表達期間。

#### (一)遵循聲明

本合併財務報告係依照證券發行人財務報告編製準則(以下簡稱「編製準則」)及金融監督管理委員會認可並發布生效之國際財務報導準則、國際會計準則、解釋及解釋公告(以下簡稱「金管會認可之國際財務報導準則」)編製。



## 嘉澤端子工業股份有限公司及子公司合併財務報告附註(續)

### (二)編製基礎

#### 1.衡量基礎

除下列資產負債表之重要項目外，本合併財務報告係依歷史成本為基礎編製：

- (1)依公允價值衡量之透過損益按公允價值衡量金融資產；
- (2)依公允價值衡量之透過其他綜合損益按公允價值衡量之金融資產；
- (3)依公允價值衡量之現金交割股份基礎給付協議之負債；及
- (4)淨確定福利負債(或資產)，係依退休基金資產之公允價值減除確定福利義務現值及附註四(十八)所述之上限影響數衡量。

#### 2.功能性貨幣及表達貨幣

合併公司係以各營運所處主要經濟環境之貨幣為其功能性貨幣。本合併財務報告係以本公司之功能性貨幣，新台幣表達。所有以新台幣表達之財務資訊均以新台幣千元為單位。

### (三)合併基礎

合併財務報告之編製主體包含本公司及由本公司所控制之個體(即子公司)。

自取得子公司控制力之日起，開始將其財務報告納入合併財務報告，直至不再具有控制力之日為止。歸屬於子公司非控制權益之損益應歸屬於非控制權益，即使非控制權益因而成為虧損餘額亦然。

合併公司間之交易、餘額及任何未實現收益與費用，於編製合併財務報告時均已消除。

合併公司對子公司所有權權益之變動，未導致喪失控制者，作為與業主間之權益交易處理。

#### 1.列入合併財務報告之子公司

列入本合併財務報告之子公司包含：

投資公司名稱	子公司名稱	設立地	所持股權百分比		說明
			109.12.31	108.12.31	
本公司	Lotes Investments Limited	薩摩亞	100.00%	100.00%	
"	嘉望投資有限公司	"	100.00%	100.00%	
"	冠思發展有限公司	"	100.00%	100.00%	
"	札西投資有限公司	安圭拉	100.00%	100.00%	
"	嘉祐投資股份有限公司	台灣	100.00%	100.00%	
"	Lotes USA, Inc	美國	100.00%	100.00%	
"	LOTES EU GmbH	德國	100.00%	100.00%	
"	嘉雨思科技股份有限公司	台灣	33.92%	- % (註一)	
"	微點股份有限公司	"	100.00%	- %	
Lotes Investments Limited	嘉弘國際投資有限公司	香港	100.00%	100.00%	

嘉澤端子工業股份有限公司及子公司合併財務報告附註(續)

投資公司名稱	子公司名稱	設立地	所持股權百分比		說明
			109.12.31	108.12.31	
嘉弘國際投資有限公司	番禺得意精密電子工業有限公司	中國	100.00%	100.00%	
番禺得意精密電子工業有限公司	衡南得意精密電子有限公司	"	100.00%	100.00%	
"	深圳市得意自動化科技有限公司	"	100.00%	100.00%	
"	中山得意電子有限公司	"	50.00%	50.00%	
"	中山市得志金屬表面處理有限公司	"	100.00%	100.00%	
"	衡南得意物業發展有限公司	"	100.00%	100.00%	
"	廣州樂思得科技有限公司	"	100.00%	100.00%	
廣州樂思得科技有限公司	重慶福欣瑞電子科技有限公司	中國	51.00%	51.00%	
得意精密電子(蘇州)有限公司	中山得意電子有限公司	"	50.00%	50.00%	
嘉望投資有限公司	欣城發展有限公司	薩摩亞	100.00%	100.00%	
"	瑞佳企業有限公司	香港	100.00%	100.00%	
冠思發展有限公司	捷祐有限公司	"	100.00%	100.00%	
捷祐有限公司	得意精密電子(蘇州)有限公司	中國	100.00%	100.00%	
札西投資有限公司	汪典投資有限公司	香港	100.00%	100.00%	
汪典投資有限公司	宗喀科技(深圳)有限公司	中國	100.00%	100.00%	
嘉祐投資股份有限公司	鴻奇機器人股份有限公司	台灣	94.37%	94.37%	
"	來達科技股份有限公司	"	35.34%	46.74% (註一)	
"	佳音醫療器材股份有限公司	"	5.00%	- % (註一)	
"	嘉基科技股份有限公司	"	52.13%	52.13%	
嘉基科技股份有限公司	嘉駿投資股份有限公司	"	100.00%	- %	
"	均英精密工業股份有限公司	"	60.00%	- % (註二)	
"	來達科技股份有限公司	"	11.77%	- % (註一)	
"	機隆有限公司	薩摩亞	100.00%	100.00%	

## 嘉澤端子工業股份有限公司及子公司合併財務報告附註(續)

投資公司名稱	子公司名稱	設立地	所持股權百分比		說明
			109.12.31	108.12.31	
機隆有限公司	日輝有限公司	薩摩亞	100.00%	100.00%	
日輝有限公司	嘉基電子科技(蘇州)有限公司	中國	100.00%	100.00%	

註一：合併公司對該公司持有具表決權之股份雖未超過半數，惟因合併公司對其主要營運活動等決策具有控制力，故將其列入合併財務報告之子公司。

註二：有關合併公司取得對該公司之控制，請詳附註六(五)。

2.未列入合併財務報告之子公司：無。

### (四)外幣

#### 1.外幣交易

外幣交易依交易日之匯率換算為功能性貨幣。於後續每一報導期間結束日(以下稱報導日)，外幣貨幣性項目依當日之匯率換算為功能性貨幣。以公允價值衡量之外幣非貨幣性項目依衡量公允價值當日之匯率換算為功能性貨幣，以歷史成本衡量之外幣非貨幣性項目則依交易日之匯率換算。

換算所產生之外幣兌換差異通常係認列於損益，惟以下情況係認列於其他綜合損益：

- (1)指定為透過其他綜合損益按公允價值衡量之權益工具；
- (2)指定為國外營運機構淨投資避險之金融負債於避險有效範圍內；或
- (3)合格之現金流量避險於避險有效範圍內。

#### 2.國外營運機構

國外營運機構之資產及負債，包括收購時產生之商譽及公允價值調整，係依報導日之匯率換算為新台幣；收益及費損項目係依當期平均匯率換算為新台幣，所產生之兌換差額均認列為其他綜合損益。

當處分國外營運機構致喪失控制、共同控制或重大影響時，與該國外營運機構相關之累計兌換差額係全數重分類為損益。部分處分含有國外營運機構之子公司時，相關累計兌換差額係按比例重新歸屬至非控制權益。部分處分含有國外營運機構之關聯企業或合資之投資時，相關累計兌換差額則按比例重分類至損益。

對國外營運機構之貨幣性應收或應付項目，若尚無清償計畫且不可能於可預見之未來予以清償時，其所產生之外幣兌換損益視為對該國外營運機構淨投資之一部分而認列為其他綜合損益。

## 嘉澤端子工業股份有限公司及子公司合併財務報告附註(續)

### (五)資產與負債區分流動與非流動之分類標準

符合下列條件之一之資產列為流動資產，非屬流動資產之所有其他資產則列為非流動資產：

- 1.預期於合併公司正常營業週期中實現，或意圖將其出售或消耗者。
- 2.主要為交易目的而持有者。
- 3.預期將於資產負債表日後十二個月內實現者。
- 4.現金或約當現金，但不包括於資產負債表日後逾十二個月用以交換、清償負債或受有其他限制者。

符合下列條件之一之負債列為流動負債，非屬流動負債之所有其他負債則列為非流動負債：

- 1.預期將於合併公司正常營業週期中清償者。
- 2.主要為交易目的而持有者。
- 3.預期將於資產負債表日後十二個月內到期清償者。
- 4.合併公司不能無條件將清償期限延期至資產負債表日後至少十二個月者。負債之條款可能依交易對方之選擇，以發行權益工具而導致其清償者，並不影響其分類。

### (六)現金及約當現金

現金包括庫存現金及活期存款。約當現金係指可隨時轉換成定額現金且價值變動風險甚小之短期並具高度流動性之投資。定期存款符合前述定義且持有目的係滿足短期現金承諾而非投資或其他目的者，列報於約當現金。

### (七)金融工具

應收帳款係於產生時認列。所有其他金融資產及金融負債原始係於合併公司成為金融工具合約條款之一方時認列。非透過損益按公允價值衡量之金融資產（除不包含重大財務組成部分之應收帳款外）或金融負債原始係按公允價值加計直接可歸屬於該取得或發行之交易成本衡量。不包含重大財務組成部分之應收帳款原始係按交易價格衡量。

#### 1.金融資產

金融資產之購買或出售符合慣例交易者，合併公司對以相同方式分類之金融資產，其所有購買及出售一致地採交易日或交割日會計處理。

原始認列時金融資產分類為：按攤銷後成本衡量之金融資產、透過其他綜合損益按公允價值衡量之債務工具投資、透過其他綜合損益按公允價值衡量之權益工具投資或透過損益按公允價值衡量之金融資產。

合併公司僅於改變管理金融資產之經營模式時，始自下一個報導期間之首日起重分類所有受影響之金融資產。

## 嘉澤端子工業股份有限公司及子公司合併財務報告附註(續)

### (1)按攤銷後成本衡量之金融資產

金融資產同時符合下列條件，且未指定為透過損益按公允價值衡量時，係按攤銷後成本衡量：

- 係在以收取合約現金流量為目的之經營模式下持有該金融資產。
- 該金融資產之合約條款產生特定日期之現金流量，完全為支付本金及流通在外本金金額之利息。

該等資產後續以原始認列金額加減計採有效利息法計算之累積攤銷數，並調整任何備抵損失之攤銷後成本衡量。利息收入、外幣兌換損益及減損損失係認列於損益。除列時，將利益或損失列入損益。

### (2)透過其他綜合損益按公允價值衡量之金融資產

債務工具投資同時符合下列條件，且未指定為透過損益按公允價值衡量時，係透過其他綜合損益按公允價值衡量：

- 係在以收取合約現金流量及出售為目的之經營模式下持有該金融資產。
- 該金融資產之合約條款產生特定日期之現金流量，完全為支付本金及流通在外本金金額之利息。

合併公司於原始認列時，可作一不可撤銷之選擇，將非持有供交易之權益工具投資後續公允價值變動列報於其他綜合損益。前述選擇係按逐項工具基礎所作成。

屬債務工具投資者後續按公允價值衡量。按有效利息法計算之利息收入、外幣兌換損益及減損損失認列於損益，其餘淨利益或損失係認列為其他綜合損益。於除列時，累計之其他綜合損益金額重分類至損益。

屬權益工具投資者後續按公允價值衡量。股利收入(除非明顯代表部分投資成本之回收)係認列於損益。其餘淨利益或損失係認列為其他綜合損益且不重分類至損益。

權益投資之股利收入於合併公司有權利收取股利之日認列(通常係除息日)。

### (3)透過損益按公允價值衡量之金融資產

非屬上述按攤銷後成本衡量或透過其他綜合損益按公允價值衡量之金融資產，係透過損益按公允價值衡量，包括衍生性金融資產。合併公司於原始認列時，為消除或重大減少會計配比不當，得不可撤銷地將符合按攤銷後成本衡量或透過其他綜合損益按公允價值衡量條件之金融資產，指定為透過損益按公允價值衡量之金融資產。

該等資產後續按公允價值衡量，其淨利益或損失(包含任何股利及利息收入)係認列為損益。

## 嘉澤端子工業股份有限公司及子公司合併財務報告附註(續)

### (4)經營模式評估

合併公司係以組合層級評估持有金融資產之經營模式之目的，此係最能反映經營管理方式及提供資料予管理階層之方式，考量資訊包括：

- 所述之投資組合政策及目標，及該等政策之運作。包括管理階層之策略是否係著重於賺得合約現金流量、維持特定利息收益率組合、使金融資產之存續期間與相關負債或預期現金流出之存續期間相配合或藉由出售金融資產實現現金流量。
- 經營模式之績效及該經營模式下持有之金融資產如何評估及如何對企業之主要管理人員報告。
- 影響經營模式績效(及該經營模式下持有之金融資產)之風險及該風險之管理方式。
- 以前各期出售金融資產之頻率、金額及時點，以及該等出售之理由及對未來出售活動之預期。

依上述經營目的，移轉金融資產予第三方之交易若不符合除列條件，則非屬上述所指之出售，此與合併公司繼續認列該資產之目的之一致。

持有供交易及以公允價值基礎管理並評估績效之金融資產，係透過損益按公允價值衡量。

### (5)評估合約現金流量是否完全為支付本金及流通在外本金金額之利息

依評估目的，本金係金融資產於原始認列時之公允價值，利息係由下列對價組成：貨幣時間價值、與特定期內流通在外本金金額相關之信用風險、其他基本放款風險與成本及利潤邊際。

評估合約現金流量是否完全為支付本金及流通在外本金金額之利息，合併公司考量金融工具合約條款，包括評估金融資產是否包含一項可改變合約現金流量時點或金額之合約條款，導致其不符合此條件。於評估時，合併公司考量：

- 任何會改變合約現金流量時點或金額之或有事項；
- 可能調整合約票面利率之條款，包括變動利率之特性；
- 提前還款及展延特性；及
- 合併公司之請求權僅限於源自特定資產之現金流量之條款(例如無追索權特性)。

### (6)金融資產減損

合併公司針對按攤銷後成本衡量之金融資產(包括現金及約當現金、應收票據及應收帳款、其他應收款、存出保證金及其他金融資產等)、透過其他綜合損益按公允價值衡量之債務工具投資及合約資產之預期信用損失認列備抵損失。

## 嘉澤端子工業股份有限公司及子公司合併財務報告附註(續)

下列金融資產係按十二個月預期信用損失金額衡量備抵損失，其餘係按存續期間預期信用損失金額衡量：

- 判定債務證券於報導日之信用風險低；及
- 其他債務證券及銀行存款之信用風險(即金融工具之預期存續期間發生違約之風險)自原始認列後未顯著增加。

應收帳款及合約資產之備抵損失係按存續期間預期信用損失金額衡量。

於判定自原始認列後信用風險是否已顯著增加時，合併公司考量合理且可佐證之資訊(無需過度成本或投入即可取得)，包括質性及量化資訊，及根據合併公司之歷史經驗、信用評估及前瞻性資訊所作之分析。

若合約款項債務人不太可能履行其信用義務支付全額款項予合併公司時，合併公司視為該金融資產發生違約。

存續期間預期信用損失係指金融工具預期存續期間所有可能違約事項產生之預期信用損失。

十二個月預期信用損失係指金融工具於報導日後十二個月內可能違約事項所產生之預期信用損失(或較短期間，若金融工具之預期存續期間短於十二個月時)。

衡量預期信用損失之最長期間為合併公司暴露於信用風險之最長合約期間。

預期信用損失為金融工具預期存續期間信用損失之機率加權估計值。信用損失係按所有現金短收之現值衡量，亦即合併公司依據合約可收取之現金流量與合併公司預期收取之現金流量之差額。預期信用損失係按金融資產之有效利率折現。

於每一報導日合併公司評估按攤銷後成本衡量金融資產及透過其他綜合損益按公允價值衡量之債務證券是否有信用減損。對金融資產之估計未來現金流量具有不利影響之一項或多項事項已發生時，該金融資產已信用減損。金融資產已信用減損之證據包括有關下列事項之可觀察資料：

- 借款人或發行人之重大財務困難；
- 違約，諸如延滯或逾期超過一定期間；
- 因與借款人之財務困難相關之經濟或合約理由，合併公司給予借款人原本不會考量之讓步；
- 借款人很有可能會聲請破產或進行其他財務重整；或
- 由於財務困難而使該金融資產之活絡市場消失。

按攤銷後成本衡量之金融資產之備抵損失係自資產之帳面金額中扣除。透過其他綜合損益按公允價值衡量債務工具投資之備抵損失係調整損益及認列於其他綜合損益(而不減少資產之帳面金額)。

## 嘉澤端子工業股份有限公司及子公司合併財務報告附註(續)

當合併公司對回收金融資產整體或部分無法合理預期時，係直接減少其金融資產總帳面金額。對公司戶，合併公司係以是否合理預期可回收之基礎個別分析沖銷之時點及金額。合併公司預期已沖銷金額將不會重大迴轉。然而，已沖銷之金融資產仍可強制執行，以符合合併公司回收逾期金額之程序。

### (7)金融資產之除列

合併公司僅於對來自該資產現金流量之合約權利終止，或已移轉金融資產且該資產所有權之幾乎所有風險及報酬已移轉予其他企業，或既未移轉亦未保留所有權之幾乎所有風險及報酬且未保留該金融資產之控制時，始將金融資產除列。

合併公司簽訂移轉金融資產之交易，若保留已移轉資產所有權之所有或幾乎所有風險及報酬，則仍持續認列於資產負債表。

## 2.金融負債

金融負債係分類為攤銷後成本或透過損益按公允價值衡量。金融負債若屬持有供交易、衍生工具或於原始認列時指定，則分類為透過損益按公允價值衡量。透過損益按公允價值衡量之金融負債係以公允價值衡量，且相關淨利益及損失，包括任何利息費用，係認列於損益。

其他金融負債後續採有效利息法按攤銷後成本衡量。利息費用及兌換損益係認列於損益。除列時之任何利益或損失亦係認列於損益。

### (1)金融負債之除列

合併公司係於合約義務已履行、取消或到期時，除列金融負債。當金融負債條款修改且修改後負債之現金流量有重大差異，則除列原金融負債，並以修改後條款為基礎按公允價值認列新金融負債。

除列金融負債時，其帳面金額與所支付或應支付對價總額(包含任何所移轉之非現金資產或承擔之負債)間之差額認列為損益。

### (2)金融資產及負債之互抵

金融資產及金融負債僅於合併公司目前在法律上有可執行之權利進行互抵及有意圖以淨額交割或同時變現資產及清償負債時，方予以互抵並以淨額表達於資產負債表。

## 3.衍生金融工具

合併公司為規避外幣風險之暴險而持有衍生金融工具。嵌入式衍生工具於符合特定條件且該主合約非屬金融資產時，其與主合約分離處理。

衍生工具原始認列時係按公允價值衡量；後續依公允價值衡量，再衡量產生之利益或損失直接列入損益。



## 嘉澤端子工業股份有限公司及子公司合併財務報告附註(續)

### (八)存 貨

存貨係以成本與淨變現價值孰低衡量。成本包括使其達可供使用的地點及狀態所發生之取得、產製或加工成本及其他成本，並採加權平均法計算。製成品及在製品存貨之成本包括依適當比例按正常產能分攤之製造費用。

淨變現價值係指正常營業下之估計售價減除估計完工尚需投入之估計成本及完成出售所需之估計成本後之餘額。

### (九)不動產、廠房及設備

#### 1.認列與衡量

不動產、廠房及設備項目係依成本（包括資本化之借款成本）減累計折舊及任何累計減損衡量。

不動產、廠房及設備之重大組成部分耐用年限不同時，則視為不動產、廠房及設備之單獨項目（主要組成部分）處理。

不動產、廠房及設備之處分利益或損失係認列於損益。

#### 2.後續成本

後續支出僅於其未來經濟效益很有可能流入本公司時始予以資本化。

#### 3.折 舊

折舊係依資產成本減除殘值計算，並採直線法於每一組成部分之估計耐用年限內認列於損益。

土地不予提列折舊。

當期及比較期間之估計耐用年限如下：

(1)房屋及建築	20~40年
(2)機器設備	2~10年
(3)其他設備	2~10年

合併公司於每一報導日檢視折舊方法、耐用年限及殘值，並於必要時適當調整。

#### 4.重分類至投資性不動產

當供自用之不動產變更為投資性不動產時，該項不動產係以變更為用途時之帳面金額重分類為投資性不動產。

### (十)投資性不動產

投資性不動產係指持有供賺取租金或資產增值或二者兼具，而非用於生產、提供商品或勞務或作為行政管理目的之不動產。投資性不動產原始以成本衡量，後續以成本減累計折舊及累計減損衡量，其折舊方法、耐用年限及殘值比照不動產、廠房及設備規定處理。

投資性不動產處分利益或損失（以淨處分價款與該項目之帳面金額間之差額計算）係認列於損益。

## 嘉澤端子工業股份有限公司及子公司合併財務報告附註(續)

投資性不動產之租金收益係於租賃期間按直線法認列於其他收入。給與之租賃誘因係於租賃期間認列為租賃收益之一部分。

### (十一)租 賃

#### 1.租賃之判斷

合併公司係於合約成立日評估合約是否係屬或包含租賃，若合約轉讓對已辨認資產之使用之控制權一段時間以換得對價，則合約係屬或包含租賃。為評估合約是否係屬租賃，合併公司針對以下項目評估：

- (1)該合約涉及使用一項已辨認資產，該已辨認資產係於合約中被明確指定或藉由於可供使用之時被隱含指定，其實體可區分或可代表實質所有產能。若供應者具有可替換該資產之實質性權利，則該資產並非已辨認資產；且
- (2)於整個使用期間具有取得來自使用已辨認資產之幾乎所有經濟效益之權利；且
- (3)於符合下列情況之一時，取得主導已辨認資產之使用之權利：
  - 合併公司在整個使用期間具有主導已辨認資產之使用方式及使用目的之權利；或
  - 有關該資產之使用方式及使用目的之攸關決策係預先決定，且：
    - 合併公司在整個使用期間具有操作該資產之權利，且供應者並無改變該等操作指示之權利；或
    - 合併公司設計該資產之方式已預先決定其整個使用期間之使用方式及使用目的。

#### 2.承租人

合併公司於租賃開始日認列使用權資產及租賃負債，使用權資產係以成本為原始衡量，該成本包含租賃負債之原始衡量金額，調整租賃開始日或之前支付之任何租賃給付，並加計所發生之原始直接成本及為拆卸、移除標的資產及復原其所在地點或標的資產之估計成本，同時減除收取之任何租賃誘因。

使用權資產後續於租賃開始日至使用權資產之耐用年限屆滿時或租賃期間屆滿時兩者之較早者以直線法提列折舊。此外，合併公司定期評估使用權資產是否發生減損並處理任何已發生之減損損失，並於租賃負債發生再衡量的情況下配合調整使用權資產。

租賃負債係以租賃開始日尚未支付之租賃給付之現值為原始衡量。若租賃隱含利率容易確定，則折現率為該利率，若並非容易確定，則使用合併公司之增額借款利率。一般而言，合併公司係採用其增額借款利率為折現率。

計入租賃負債衡量之租賃給付包括：

- (1)固定給付，包括實質固定給付；
- (2)取決於某項指數或費率之變動租賃給付，採用租賃開始日之指數或費率為原始衡量；

## 嘉澤端子工業股份有限公司及子公司合併財務報告附註(續)

(3)預期支付之殘值保證金額；及

(4)於合理確定將行使購買選擇權或租賃終止選擇權時之行使價格或所須支付之罰款。

租賃負債後續係以有效利息法計提利息，並於發生以下情況時再衡量其金額：

(1)用以決定租賃給付之指數或費率變動導致未來租賃給付有變動；

(2)預期支付之殘值保證金額有變動；

(3)標的資產購買選擇權之評估有變動；

(4)對是否行使延長或終止選擇權之估計有所變動，而更改對租賃期間之評估；

(5)租賃標的、範圍或其他條款之修改。

租賃負債因前述用以決定租賃給付之指數或費率變動、殘值保證金額有變動以及購買、延長或終止選擇權之評估變動而再衡量時，係相對應調整使用權資產之帳面金額，並於使用權資產之帳面金額減至零時，將剩餘之再衡量金額認列於損益中。

對於減少租賃範圍之租賃修改，則係減少使用權資產之帳面金額以反映租賃之部分或全面終止，並將其與租賃負債再衡量金額間之差額則認列於損益中。

合併公司將不符合投資性不動產定義之使用權資產及租賃負債分別以單行項目表達於資產負債表中。

### 3.出租人

合併公司為出租人之交易，係於租賃成立日將租賃合約依其是否移轉附屬於標的資產所有權之幾乎所有風險與報酬分類，若是則分類為融資租賃，否則分類為營業租賃。於評估時，合併公司考量包括租賃期間是否涵蓋標的資產經濟年限之主要部分等相關特定指標。

若合併公司為轉租出租人，則係分別處理主租賃及轉租交易，並以主租賃所產生之使用權資產評估轉租交易之分類。若主租賃為短期租賃並適用認列豁免，則應將其轉租交易分類為營業租賃。

## (十二)無形資產

### 1.認列及衡量

合併公司取得電腦軟體等，係以成本減除累計攤銷與累計減損後之金額衡量。

### 2.後續支出

後續支出僅於可增加相關特定資產之未來經濟效益時始予以資本化。所有其他支出於發生時認列於損益，包括內部發展之商譽及品牌。

### 3.攤銷

攤銷時係依資產成本減除估計殘值計算，並自無形資產達可供使用狀態起，採直線法於估計耐用年限1~5年內認列於損益。

## 嘉澤端子工業股份有限公司及子公司合併財務報告附註(續)

合併公司於每一報導日檢視無形資產之攤銷方法、耐用年限及殘值，並於必要時適當調整。

### (十三)非金融資產減損

合併公司於每一報導日評估是否有跡象顯示非金融資產（除存貨及遞延所得稅資產外）之帳面金額可能有減損。若有任一跡象存在，則估計該資產之可回收金額。

為減損測試之目的，係將現金流入大部分獨立於其他個別資產或資產群組之現金流入之一組資產作為最小可辨認資產群組。

可回收金額為個別資產或現金產生單位之公允價值減處分成本與其使用價值孰高者。個別資產或現金產生單位之可回收金額若低於帳面金額，則認列減損損失。減損損失係立即認列於當期損益，且係先減少該現金產生單位受攤商譽之帳面金額，次就該單位內其他各資產帳面金額之比例減少各該資產帳面金額。

商譽以外之非金融資產則僅在不超過該資產若未於以前年度認列減損損失時所決定之帳面金額（減除折舊或攤銷）之範圍內迴轉。

### (十四)負債準備

負債準備之認列係因過去事件而負有現時義務，使合併公司未來很有可能需要流出經濟效益之資源以清償該義務，且該義務之金額能可靠估計。

認列為負債準備之金額係考量義務之風險及不確定性，而為報導期間結束日清償義務所需支付之最佳估計。若負債準備係以清償該現實義務之估計現金流量衡量，其帳面金額係為該等現金流量之現值。

### (十五)收入之認列

#### 客戶合約之收入

收入係按移轉商品或勞務而預期有權取得之對價衡量。合併公司係於對商品或勞務之控制移轉予客戶而滿足履約義務時認列收入。

合併公司製造電子零組件，並銷售予電子產業製造廠商。合併公司係於對產品之控制移轉時認列收入。該產品之控制移轉係指產品已交付給客戶，客戶能完全裁決產品之銷售通路及價格，且已無會影響客戶接受該產品之未履行義務。交付係發生於產品運送至特定地點，其陳舊過時及損失風險已移轉予客戶，及客戶已依據銷售合約接受產品，驗收條款已失效，或合併公司有客觀證據認為已滿足所有驗收條件時。

合併公司係以合約價格減除估計之折扣之淨額為基礎認列收入，折扣之金額係使用過去累積之經驗估計之，且僅於高度很有可能不會發生重大迴轉之範圍內認列收入。截至報導日止，相關銷售因折扣而預期支付予客戶金額，認列為退款負債。銷售之平均授信期間為一百二十天至一百五十天，與同業之實務作法一致，故不包含融資要素。

合併公司於交付商品時認列應收帳款，因合併公司在該時點具無條件收取對價之權利。

## 嘉澤端子工業股份有限公司及子公司合併財務報告附註(續)

合併公司預期所有客戶合約移轉商品或勞務予客戶之時間與客戶為該商品或勞務付款之時間間隔皆不超過一年，因此合併公司不調整交易價格之時間貨幣價值。

### (十六)員工福利

#### 1.確定提撥計畫

確定提撥退休金計畫之提撥義務係於員工提供服務期間內認列為費用。

#### 2.確定福利計畫

合併公司對確定福利計畫之淨義務係以員工當期或以前期間服務所賺得之未來福利金額折算為現值計算，並減除計畫資產之公允價值。

確定福利義務每年由合格精算師以預計單位福利法精算。當計算結果對合併公司可能有利時，認列資產係以從該計畫退還提撥金或對該計畫減少未來提撥金之形式可得之任何經濟效益之現值為限。計算經濟效益現值時，係考量任何最低資金提撥要求。

淨確定福利負債之再衡量數，包含精算損益、計畫資產報酬（不包括利息），及資產上限影響數之任何變動（不包括利息）係立即認列於其他綜合損益，並累計於保留盈餘。合併公司決定淨確定福利負債（資產）之淨利息費用（收入），係使用年度報導期間開始時所決定之淨確定福利負債（資產）及折現率。確定福利計畫之淨利息費用及其他費用係認列於損益。

計畫修正或縮減時，所產生與前期服務成本或縮減利益或損失相關之福利變動數，係立即認列為損益。合併公司於清償發生時，認列確定福利計畫之清償損益。

#### 3.短期員工福利

短期員工福利義務係於服務提供時認列為費用。若係因員工過去提供服務而使合併公司負有現時之法定或推定支付義務，且該義務能可靠估計時，將該金額認列為負債。

### (十七)股份基礎給付交易

權益交割之股份基礎給付協議以給與日之公允價值，於該獎酬之既得期間內，認列費用並增加相對權益。認列之費用係隨預期符合服務條件及非市價既得條件之獎酬數量予以調整；而最終認列之金額係以既得日符合服務條件及非市價既得條件之獎酬數量為基礎衡量。

有關股份基礎給付獎酬之非既得條件，已反映於股份基礎給付給與日公允價值之衡量，且預期與實際結果間之差異無須作核實調整。

現金交割之股份增值權應給付予員工之公允價值金額，係於員工達到可無條件取得報酬之期間內，認列費用並增加相對負債。於各報導日及交割日依股份增值權之公允價值重新衡量該負債，其任何變動係認列為損益。

## 嘉澤端子工業股份有限公司及子公司合併財務報告附註(續)

### (十八)所得稅

所得稅包括當期及遞延所得稅。除與企業合併、直接認列於權益或其他綜合損益之項目相關者外，當期所得稅及遞延所得稅應認列於損益。

當期所得稅包括依據當年度課稅所得（損失）計算之預計應付所得稅或應收退稅款，及任何對以前年度應付所得稅或應收退稅款之調整。其金額係按報導日之法定稅率或實質性立法之稅率衡量預期將支付或收取款項之最佳估計值。

遞延所得稅係就資產及負債於財務報導目的之帳面金額與其課稅基礎之暫時性差異予以衡量認列。下列情況產生之暫時性差異不予認列遞延所得稅：

- 1.非屬企業合併之交易原始認列之資產或負債，且於交易當時不影響會計利潤及課稅所得（損失）者；
- 2.因投資子公司、關聯企業及合資權益所產生之暫時性差異，合併公司可控制暫時性差異迴轉之時點且很有可能於可預見之未來不會迴轉者；以及
- 3.商譽之原始認列所產生之應課稅暫時性差異。

對於未使用之課稅損失及未使用所得稅抵減遞轉後期，與可減除暫時性差異，在很有可能未來課稅所得可供使用之範圍內，認列為遞延所得稅資產。並於每一報導日予以重評估，就相關所得稅利益非屬很有可能實現之範圍內予以調減；或在變成很有可能足夠課稅所得之範圍內迴轉原已減少之金額。

遞延所得稅係以預期暫時性差異迴轉時之稅率衡量，採用報導日之法定稅率或實質性立法稅率為基礎。

合併公司僅於同時符合下列條件時，始將遞延所得稅資產及遞延所得稅負債互抵：

- 1.有法定執行權將當期所得稅資產及當期所得稅負債互抵；且
- 2.遞延所得稅資產及遞延所得稅負債與下列由同一稅捐機關課徵所得稅之納稅主體之一有關：
  - (1)同一納稅主體；或
  - (2)不同納稅主體，惟各主體意圖在重大金額之遞延所得稅資產預期回收及遞延所得稅負債預期清償之每一未來期間，將當期所得稅負債及資產以淨額基礎清償，或同時實現資產及清償負債。

### (十九)企業合併

合併公司於民國一〇九年第二季首次透過收購取得對他公司之控制，故自民國一〇九年一月一日開始適用與企業合併相關之會計政策。

合併公司對每一企業合併皆採用收購法處理，商譽係依收購日移轉對價之公允價值，包括歸屬於被收購者任何非控制權益之金額，減除所取得之可辨認資產及承擔之負債之淨額（通常為公允價值）進行衡量。若減除後之餘額為負數，則合併公司重新評估是否已正確辨認所有取得之資產及所有承擔之負債後，始將廉價購買利益認列於損益。

## 嘉澤端子工業股份有限公司及子公司合併財務報告附註(續)

除與發行債務或權益工具相關者外，與企業合併相關之交易成本均應於發生時立即認列為合併公司之費用。

被收購者之非控制權益中，若屬現時所有權權益，且其持有者有權於清算發生時按比例份額享有企業淨資產者，合併公司係依逐筆交易基礎，選擇按收購日之公允價值或按現時所有權工具對被收購者可辨認淨資產之已認列金額所享有之比例份額衡量之。其他非控制權益則按其收購日之公允價值或依金管會認可之國際財務報導準則所規定之其他基礎衡量。

### (二十)每股盈餘

合併公司列示歸屬於本公司普通股權益持有人之基本及稀釋每股盈餘。合併公司基本每股盈餘係以歸屬於本公司普通股權益持有人之損益，除以當期加權平均流通在外普通股股數計算之。稀釋每股盈餘則係將歸屬於本公司普通股權益持有人之損益及加權平均流通在外普通股股數，分別調整所有潛在稀釋普通股之影響後計算之。合併公司之潛在稀釋普通股為給與員工之股票選擇權。

### (廿一)部門資訊

營運部門係合併公司之組成部分，從事可能賺得收入並發生費用(包括與合併公司內其他組成部分間交易相關之收入及費用)之經營活動。所有營運部門之營運結果均定期由合併公司主要營運決策者複核，以制定分配資源予該部門之決策並評量其績效。各營運部門均具單獨之財務資訊。

## 五、重大會計判斷、估計及假設不確定性之主要來源

管理階層依編製準則及金管會認可之國際財務報導準則編製本合併財務報告時，必須作出判斷、估計及假設，其將對會計政策之採用及資產、負債、收益及費用之報導金額有所影響。實際結果可能與估計存有差異。

管理階層持續檢視估計及基本假設，會計估計變動於變動期間及受影響之未來期間予以認列。

### 存貨之評價

由於存貨須以成本與淨變現價值孰低衡量，合併公司評估報導日存貨因正常損耗、過時陳舊或無市場銷售價值之金額，並將存貨成本沖減至淨變現價值。存貨淨變現價值可能因產業快速變遷及新產品推出而產生重大變動。存貨評價估列情形請詳附註六(四)。

嘉澤端子工業股份有限公司及子公司合併財務報告附註(續)

六、重要會計項目之說明

(一)現金及約當現金

	<u>109.12.31</u>	<u>108.12.31</u>
零用金	\$ 2,139	3,660
活期存款及支票存款	2,169,311	1,560,714
定期存款	<u>777,962</u>	<u>1,281,620</u>
現金流量表所列之現金及約當現金	<u><b>\$ 2,949,412</b></u>	<u><b>2,845,994</b></u>

合併公司金融資產及負債之利率風險及敏感度分析之揭露請詳附註六(廿六)。

(二)金融資產

1.透過損益按公允價值衡量之金融資產

	<u>109.12.31</u>	<u>108.12.31</u>
強制透過損益按公允價值衡量之金融資產：		
非避險之衍生工具		
遠期外匯合約	\$ 6,180	-
非衍生金融資產：		
上市(櫃)公司股票	116,780	20,931
連結式存款	<u>-</u>	<u>219,103</u>
合    計	<u><b>\$ 122,960</b></u>	<u><b>240,034</b></u>

合併公司所承作之連結式存款，原始認列時依存款合約本金入帳，並依所連結標的之變動計算而得之利率，按期收取利息收入入帳，依合約約定，合併公司無權提前中止合約。



嘉澤端子工業股份有限公司及子公司合併財務報告附註(續)

合併公司從事衍生金融工具交易係用以規避因營業活動所暴露之匯率及原料價格風險，合併公司因未適用避險會計列報為透過損益按公允價值衡量之金融資產之衍生工具明細如下：

金融資產	109.12.31	
	合約本金(千元)	到期日
遠期外匯合約	<u>USD 3,000</u>	110.01.08
"	<u>USD 4,000</u>	110.01.11
"	<u>USD 2,000</u>	110.01.12
"	<u>USD 9,000</u>	110.01.20
"	<u>USD 2,000</u>	110.01.22
"	<u>USD 4,000</u>	110.01.28
"	<u>USD 5,000</u>	110.02.09
"	<u>USD 2,000</u>	110.02.18
"	<u>USD 2,000</u>	110.02.19
"	<u>USD 2,000</u>	110.02.23
"	<u>USD 9,000</u>	110.02.24
"	<u>USD 4,000</u>	110.02.26
"	<u>USD 6,000</u>	110.03.10
"	<u>USD 4,400</u>	110.03.15
"	<u>USD 2,000</u>	110.03.23

2. 透過其他綜合損益按公允價值衡量之金融資產

	109.12.31	108.12.31
透過其他綜合損益按公允價值衡量之權益工具：		
流動：		
國內非上市(櫃)公司股票－廣迎新工業(股)公司	\$ -	4,507
國內非上市(櫃)公司股票－晶喬科技(股)公司	2,016	1,931
小計	<u>2,016</u>	<u>6,438</u>
非流動：		
國內上市公司股票－中租控股股份有限公司	20,120	-
合計	<u>\$ 22,136</u>	<u>6,438</u>

合併公司持有該等權益工具投資非為交易目的所持有，已指定為透過其他綜合損益按公允價值衡量。

## 嘉澤端子工業股份有限公司及子公司合併財務報告附註(續)

合併公司於民國一〇九年度及一〇八年度無上列透過其他綜合損益按公允價值衡量之權益工具之股利收入。

合併公司於民國一〇九年五月八日因資產配置之考量，調節投資組合以分散風險，出售指定透過其他綜合損益按公允價值衡量之廣迎新工業股份有限公司，處分時之公允價值為4,860千元，累積處分損失計10,140千元，故已將前述累積處分損失自其他權益移至保留盈餘。

截至民國一〇九年及一〇八年十二月三十一日，合併公司之金融資產均未有提供作質押擔保之情形。

### (三)應收票據、應收帳款及其他應收款

	<u>109.12.31</u>	<u>108.12.31</u>
應收票據	\$ 54,105	15,257
應收帳款	6,852,928	5,957,860
其他應收款	359,009	222,320
減：備抵損失	<u>(14,029)</u>	<u>(11,881)</u>
	<u><b>\$ 7,252,013</b></u>	<u><b>6,183,556</b></u>

合併公司民國一〇九年度及一〇八年度應收票據及應收帳款備抵損失變動表，請詳附註六(廿六)1.(3)減損損失說明。

合併公司評估藉由收取合約現金流量及出售之經營模式持有部分應收帳款及其他應收款，民國一〇九年及一〇八年十二月三十一日上列應收帳款中分別有0千元及497,928千元係屬透過其他綜合損益按公允價值衡量。

合併公司讓售應收帳款相關資訊如下：

單位：新台幣千元／外幣千元

<u>108.12.31</u>						
<u>讓售對象</u>	<u>除列金額</u>	<u>尚可預支金額</u>	<u>已預支金額</u>	<u>轉列其他 應收款金額</u>	<u>利率區間</u>	<u>其他重 要事項</u>
中國信託	\$ -	749,500	-	-	-	無
		USD 25,000				

上述額度係循環使用，中國信託對合併公司讓售之未到期應收帳款係屬無追索權承購方式。依讓售合約之約定，因商業糾紛(如銷貨退回或折讓等)而產生之損失由合併公司承擔，因信用風險而產生之損失則由該等銀行承擔。

截至民國一〇九年及一〇八年十二月三十一日止，均未有讓售應收帳款保留尚未收回而轉列其他應收款項下。

嘉澤端子工業股份有限公司及子公司合併財務報告附註(續)

(四)存 貨

	<u>109.12.31</u>	<u>108.12.31</u>
商品	\$ 773,548	494,396
製成品	676,044	706,097
在製品	695,361	444,416
原料	414,075	292,094
在途存貨	-	39,018
	<u>\$ 2,559,028</u>	<u>1,976,021</u>

合併公司民國一〇九年及一〇八年十二月三十一日存貨分別包含備抵存貨跌價損失295,528千元及271,717千元。

合併公司認列之存貨相關費損(利益)明細如下：

	<u>109年度</u>	<u>108年度</u>
銷貨成本	\$ 10,222,310	9,941,368
停工成本	90,799	39,165
存貨跌價及報廢損失(迴轉利益)	48,028	(359,571)
合計	<u>\$ 10,361,137</u>	<u>9,620,962</u>

截至民國一〇九年及一〇八年十二月三十一日，合併公司之存貨均未有提供作質押擔保之情形。

(五)對子公司所有權權益之變動

1.取得子公司

合併公司於民國一〇九年五月十三日透過收購均英精密工業股份有限公司(均英精密)63.93%之股份而取得對該公司之控制，均英公司為一家超精密光學及自動化設備製造公司，取得對該公司之控制將使合併公司得以擴充車用電子之營運。

自收購日至民國一〇九年十二月三十一日期間，均英精密所貢獻之收入及淨利分別為220,334千元及21,514千元。若此項收購發生於民國一〇九年一月一日，管理當局估計民國一〇九年一月一日至十二月三十一日合併公司之收入將達17,390,647千元，淨利將為2,845,280千元。該等金額無法反映若企業合併於收購當年度開始日完成時，合併公司實際可產生之收入及營運結果，亦不應作為預測未來營運結果之用。

此項收購交易所發生之相關成本，已認列於合併綜合損益表之「管理費用」項下。

嘉澤端子工業股份有限公司及子公司合併財務報告附註(續)

移轉對價主要類別、於收購日所取得之資產及承擔之負債與所認列之金額如下：

(1)取得子公司之淨現金流出

現金支付之對價	\$ 78,533
減：取得之現金及約當現金餘額	<u>(18,886)</u>
	<u><u>\$ 59,647</u></u>

(2)取得之可辨認資產與承擔之負債

收購日取得之辨認資產與承擔之負債之公允價值明細如下：

流動資產	
現金及約當現金	\$ 18,886
按攤銷後成本衡量之金融資產	5,009
應收票據、應收帳款及其他應收款	116,145
存 貨	144,150
其他流動資產	12,297
非流動資產	
不動產、廠房及設備	214,258
無形資產	1,054
遞延所得稅資產	6,190
其他非流動資產	53,033
流動負債	
短期借款	(36,680)
合約負債—流動	(34,282)
應付票據、應付帳款及其他應付款	(142,001)
本期所得稅負債—流動	(7,955)
一年內到期之長期借款	(29,491)
其他非流動負債—其他	(1,097)
非流動負債	
長期借款	(100,053)
其他非流動負債	<u>(76,191)</u>
可辨認淨資產之公允價值	<u><u>\$ 143,272</u></u>

應收款項(主要為應收帳款)之公允價值及合約總金額皆為116,145千元，於收購日預期並無無法回收之合約現金流量。

## 嘉澤端子工業股份有限公司及子公司合併財務報告附註(續)

合併公司於衡量期間將持續檢視上述事項。若於收購日起一年內取得於收購日已存在之事實與情況相關新資訊，可辨識出對上述暫定金額之調整或於收購日所存在之任何額外負債準備，則將修改收購之會計處理。

### (3) 廉價購買利益

因收購認列之廉價購買利益如下：

移轉對價	\$ 78,533
加：非控制權益	51,684
減：可辨認淨資產之公允價值	<u>(143,272)</u>
廉價購買利益	<u><b>\$ (13,055)</b></u>

合併公司因收購均英精密所產生之利益13,055千元列報於合併綜合損益表之「廉價購買利益」。

### 2. 子公司現金增資，合併公司未按持股比例認購，未導致喪失控制

來達科技股份有限公司於民國一〇九年十二月十六日增資發行新股3,255千股，總募集資金為75,950千元。合併公司認購股數1,755千股，認購金額40,950千元，因未按持股比例認購使合併公司對來達科技工業股份有限公司之權益增加4.64%。

均英精密工業股份有限公司於民國一〇九年七月八日增資發行新股15,000千股，總募集資金為150,000千元。合併公司認購股數8,630千股，認購金額86,300千元，因未按持股比例認購使合併公司對均英精密工業股份有限公司之權益減少3.93%。

來達科技股份有限公司於民國一〇九年四月三十日增資發行新股1,379千股，總募集資金為13,786千元。合併公司因未認購使其對來達科技股份有限公司之權益減少9.91%。

嘉基科技股份有限公司於民國一〇八年十二月十日增資發行新股6,000千股，總募集資金為479,108千元。合併公司因未認購使其對嘉基科技股份有限公司之權益減少6.13%。

合併公司對上列子公司所有權權益之變動對歸屬於母公司業主權益之影響如下：

	<u>109年度</u>	<u>108年度</u>
子公司增發新股後所享權益增加數	\$ 125,937	190,973
未按持股比例認購金額	(127,250)	-
國外營運機構財務報表換算之兌換差額	-	<u>(82)</u>
資本公積－認列對子公司所有權權益變動數	<u><b>\$ (1,313)</b></u>	<u><b>190,891</b></u>

嘉澤端子工業股份有限公司及子公司合併財務報告附註(續)

(六)具重大非控制權益之子公司

子公司之非控制權益對合併公司具重大性者如下：

子公司名稱	主要營業場所/ 公司註冊之國家	非控制權益之所有權 權益及表決權之比例	
		109.12.31	108.12.31
嘉基科技股份有限公司	台灣	47.87%	47.87%

上述子公司之彙總性財務資訊如下，該等財務資訊係依據金管會認可之國際財務報導準則所編製，且該等財務資訊係合併公司間之交易尚未銷除前之金額：

1.嘉基科技股份有限公司之彙總性財務資訊：

	109.12.31	108.12.31
流動資產	\$ 2,297,917	1,985,182
非流動資產	503,237	165,502
流動負債	(954,458)	(649,878)
非流動負債	(75,631)	(11,443)
減：非控制權益	128,484	-
歸屬嘉基科技業主之權益	<u>\$ 1,642,581</u>	<u>1,489,363</u>
歸屬合併公司非控制權益期末帳面金額	<u>\$ 795,973</u>	<u>714,874</u>
	109年度	108年度
營業收入	<u>\$ 2,404,160</u>	<u>2,245,138</u>
本期淨利		
歸屬嘉基科技業主	<u>\$ 271,870</u>	<u>156,114</u>
歸屬嘉基非控制權益	<u>\$ 7,660</u>	<u>-</u>
其他綜合損益		
歸屬嘉基科技業主	<u>\$ 4,544</u>	<u>(6,122)</u>
歸屬嘉基非控制權益	<u>\$ -</u>	<u>-</u>
綜合損益總額		
歸屬嘉基科技業主	<u>\$ 276,414</u>	<u>149,992</u>
歸屬嘉基非控制權益	<u>\$ 7,660</u>	<u>-</u>
合併公司本期淨利歸屬於非控制權益	<u>\$ 126,891</u>	<u>69,180</u>
合併公司本期綜合損益歸屬於非控制權益	<u>\$ 130,604</u>	<u>65,759</u>
	109年度	108年度
營業活動現金流量	\$ 468,996	417,912
投資活動現金流量	(201,405)	(91,247)
籌資活動現金流量	(307,339)	272,043
匯率變動影響數	(535)	8,383
現金及約當現金增加(減少)數	<u>\$ (40,283)</u>	<u>607,091</u>
支付予非控制權益之股利	<u>\$ 49,117</u>	<u>10,619</u>

嘉澤端子工業股份有限公司及子公司合併財務報告附註(續)

(七)不動產、廠房及設備

合併公司不動產、廠房及設備之成本、折舊及減損損失變動明細如下：

	土地	房屋 及建築	機器設備	其他	未完工程 及待驗設備	總計
成本或認定成本：						
民國109年1月1日餘額	\$ 49,655	759,739	2,698,613	2,740,900	756,731	7,005,638
增添	-	-	236,776	221,896	1,315,625	1,774,297
預付設備款轉入	-	-	10,959	11,887	-	22,846
由企業合併取得	-	-	211,567	105,389	-	316,956
未完工程及待驗設備完 工、驗收	-	-	-	759,336	(759,336)	-
處分	-	-	(232,957)	(607,611)	-	(840,568)
重分類至其他非流動資 產	-	-	-	-	(169)	(169)
匯率變動之影響	<u>(1,071)</u>	<u>9,674</u>	<u>26,339</u>	<u>44,055</u>	<u>21,725</u>	<u>100,722</u>
民國109年12月31日餘額	<u>\$ 48,584</u>	<u>769,413</u>	<u>2,951,297</u>	<u>3,275,852</u>	<u>1,334,576</u>	<u>8,379,722</u>
民國108年1月1日餘額	\$ 76,980	804,451	2,680,672	2,430,461	498,134	6,490,698
增添	-	870	182,269	346,673	877,347	1,407,159
預付設備款轉入	-	-	650	18,035	-	18,685
未完工程及待驗設備 完工、驗收	-	-	10,300	576,528	(586,828)	-
處分	-	-	(68,993)	(519,830)	-	(588,823)
重分類至投資性不動產	(26,800)	(15,857)	-	-	-	(42,657)
匯率變動之影響	<u>(525)</u>	<u>(29,725)</u>	<u>(106,285)</u>	<u>(110,967)</u>	<u>(31,922)</u>	<u>(279,424)</u>
民國108年12月31日餘額	<u>\$ 49,655</u>	<u>759,739</u>	<u>2,698,613</u>	<u>2,740,900</u>	<u>756,731</u>	<u>7,005,638</u>
折舊及減損損失：						
民國109年1月1日餘額	\$ -	266,518	1,595,925	1,628,481	-	3,490,924
本年度折舊	-	38,748	237,015	782,468	-	1,058,231
由企業合併取得	-	-	62,001	40,697	-	102,698
處分	-	-	(203,679)	(601,212)	-	(804,891)
匯率變動之影響	<u>-</u>	<u>4,449</u>	<u>9,272</u>	<u>23,065</u>	<u>-</u>	<u>36,786</u>
民國109年12月31日餘額	<u>\$ -</u>	<u>309,715</u>	<u>1,700,534</u>	<u>1,873,499</u>	<u>-</u>	<u>3,883,748</u>
民國108年1月1日餘額	\$ -	241,559	1,455,245	1,443,734	-	3,140,538
本年度折舊	-	36,767	245,556	763,224	-	1,045,547
處分	-	-	(42,249)	(512,757)	-	(555,006)
重分類至投資性不動產	-	(1,386)	-	-	-	(1,386)
匯率變動之影響	<u>-</u>	<u>(10,422)</u>	<u>(62,627)</u>	<u>(65,720)</u>	<u>-</u>	<u>(138,769)</u>
民國108年12月31日餘額	<u>\$ -</u>	<u>266,518</u>	<u>1,595,925</u>	<u>1,628,481</u>	<u>-</u>	<u>3,490,924</u>
帳面價值：						
民國109年12月31日	<u>\$ 48,584</u>	<u>459,698</u>	<u>1,250,763</u>	<u>1,402,353</u>	<u>1,334,576</u>	<u>4,495,974</u>
民國108年12月31日	<u>\$ 49,655</u>	<u>493,221</u>	<u>1,102,688</u>	<u>1,112,419</u>	<u>756,731</u>	<u>3,514,714</u>

嘉澤端子工業股份有限公司及子公司合併財務報告附註(續)

子公司中山得意電子有限公司(中山得意)於民國一〇六年度為興建新廠房取得土地使用權，取得成本為183,934千元帳列使用權資產。中山得意已開始進行新廠房之興建，截至民國一〇九年及一〇八年十二月三十一日興建廠房累計支出金額(含稅)分別為787,873千元及622,147千元。

子公司衡南得意精密電子工業有限公司(衡南得意)於民國一〇五年度為興建新廠房取得土地使用權，取得成本為9,878千元帳列使用權資產。衡南得意已開始進行新廠房之興建，截至民國一〇九年及一〇八年十二月三十一日興建廠房累計支出金額(含稅)分別為192,369千元及54,149千元。

子公司中山得意於民國一〇八年四月與中山市威利置業發展有限公司及天津鑫宏遠創建築裝飾工程有限公司分別簽訂房屋建築預購合同及裝修合同，截至一〇九年十二月三十一日已分別支付價款人民幣10,881千元及3,285千元(帳列其他非流動資產)，預計於民國一一〇年十月交屋過戶。

截至民國一〇九年及一〇八年十二月三十一日，不動產、廠房及設備作為短期借款及融資額度擔保之明細，請詳附註八。

(八)使用權資產

合併公司承租土地、房屋及建築、機器設備及其他設備等之成本、折舊及減損損失，其變動明細如下：

	土 地	房 屋 及 建 築	機 器 設 備	其 他 設 備	總 計
使用權資產成本：					
民國109年1月1日餘額	\$ 236,908	254,674	687	5,181	497,450
增 添	-	136,339	-	397	136,736
減 少	-	(48,337)	(685)	(1,507)	(50,529)
匯率變動之影響	3,782	5,011	(2)	60	8,851
民國109年12月31日餘額	<b>\$ 240,690</b>	<b>347,687</b>	-	<b>4,131</b>	<b>592,508</b>
民國108年1月1日餘額	\$ -	-	-	-	-
追溯適用IFRS16之影響數	246,746	235,843	243	5,396	488,228
增 添	-	35,288	474	-	35,762
減 少	(9,838)	(16,457)	(30)	(215)	(26,540)
民國108年12月31日餘額	<b>\$ 236,908</b>	<b>254,674</b>	<b>687</b>	<b>5,181</b>	<b>497,450</b>
使用權資產之折舊及減損損失：					
民國109年1月1日餘額	\$ 5,150	105,843	687	2,344	114,024
本期折舊	5,135	117,728	-	1,658	124,521
減 少	-	(48,186)	(685)	(1,507)	(50,378)
匯率變動之影響	180	4,374	(2)	40	4,592
民國109年12月31日餘額	<b>\$ 10,465</b>	<b>179,759</b>	-	<b>2,535</b>	<b>192,759</b>
民國108年1月1日餘額	\$ -	-	-	-	-
本期折舊	5,375	112,130	717	2,446	120,668
其他減少	(225)	(6,287)	(30)	(102)	(6,644)
民國108年12月31日餘額	<b>\$ 5,150</b>	<b>105,843</b>	<b>687</b>	<b>2,344</b>	<b>114,024</b>



嘉澤端子工業股份有限公司及子公司合併財務報告附註(續)

	土 地	房 屋 及 建 築	機 器 設 備	其 他 設 備	總 計
帳面價值：					
民國109年12月31日	\$ 230,225	167,928	-	1,596	399,749
民國108年12月31日	\$ 231,758	148,831	-	2,837	383,426

(九)投資性不動產

合併公司投資性不動產之變動明細如下：

	自有資產		使用權資產	總 計
	土 地	房 屋 及 建 築	土 地	
成本或認定成本：				
民國109年1月1日餘額	\$ 248,200	39,285	-	287,485
增添	12,376	5,547	67,869	85,792
匯率變動之影響	-	-	1,291	1,291
民國109年12月31日餘額	\$ 260,576	44,832	69,160	374,568
民國108年1月1日餘額	\$ 221,400	23,428	-	244,828
自不動產、廠房及設備 轉入	26,800	15,857	-	42,657
民國108年12月31日餘額	\$ 248,200	39,285	-	287,485
折舊及減損損失：				
民國109年1月1日餘額	\$ -	4,483	-	4,483
折 舊	-	998	1,048	2,046
匯率變動之影響	-	-	20	20
民國109年12月31日餘額	\$ -	5,481	1,068	6,549
民國108年1月1日餘額	\$ -	2,333	-	2,333
折 舊	-	764	-	764
自不動產、廠房及設備 轉入	-	1,386	-	1,386
民國108年12月31日餘額	\$ -	4,483	-	4,483
帳面金額：				
民國109年12月31日	\$ 260,576	39,351	68,092	368,019
民國108年1月1日	\$ 221,400	21,095	-	242,495
民國108年12月31日	\$ 248,200	34,802	-	283,002
公允價值：				
民國109年12月31日			\$ 467,325	
民國108年12月31日			\$ 322,604	

截至民國一〇九年及一〇八年十二月三十一日，合併公司之投資性不動產均未有提供作質押擔保之情形。

嘉澤端子工業股份有限公司及子公司合併財務報告附註(續)

(十)無形資產

合併公司無形資產之成本及攤銷變動明細如下：

	<u>電腦軟體</u>	<u>其 他</u>	<u>合 計</u>
成 本：			
民國109年1月1日餘額	\$ 166,221	600	166,821
單獨取得	80,912	-	80,912
合併取得	5,054	-	5,054
除列	(412)	-	(412)
匯率變動之影響	1,640	-	1,640
民國109年12月31日餘額	<u>\$ 253,415</u>	<u>600</u>	<u>254,015</u>
民國108年1月1日餘額	\$ 114,181	600	114,781
單獨取得	56,099	-	56,099
除列	(590)	-	(590)
匯率變動之影響	(3,469)	-	(3,469)
民國108年12月31日餘額	<u>\$ 166,221</u>	<u>600</u>	<u>166,821</u>
攤銷及減損損失：			
民國109年1月1日餘額	\$ 67,032	-	67,032
本期攤銷	27,071	-	27,071
合併取得	4,000	-	4,000
除列	(412)	-	(412)
匯率變動之影響	814	-	814
民國109年12月31日餘額	<u>\$ 98,505</u>	<u>-</u>	<u>98,505</u>
民國108年1月1日餘額	\$ 55,254	-	55,254
本期攤銷	13,834	-	13,834
除列	(590)	-	(590)
匯率變動之影響	(1,466)	-	(1,466)
民國108年12月31日餘額	<u>\$ 67,032</u>	<u>-</u>	<u>67,032</u>
帳面價值：			
民國109年12月31日餘額	<u>\$ 154,910</u>	<u>600</u>	<u>155,510</u>
民國108年12月31日餘額	<u>\$ 99,189</u>	<u>600</u>	<u>99,789</u>

合併公司無形資產攤銷費用分別列報於合併綜合損益表之下列項目：

	<u>109年度</u>	<u>108年度</u>
營業成本	<u>\$ 3,390</u>	<u>1,087</u>
營業費用	<u>\$ 23,681</u>	<u>12,747</u>

嘉澤端子工業股份有限公司及子公司合併財務報告附註(續)

(十一)其他金融資產

合併公司其他金融資產之明細如下：

	<u>109.12.31</u>	<u>108.12.31</u>
其他金融資產－流動		
定期存款	\$ <u>87,320</u>	<u>-</u>
其他金融資產－非流動		
定期存款	\$ <u>-</u>	<u>85,923</u>

截至民國一〇九年及一〇八年十二月三十一日，合併公司之其他金融資產均未有提供作質押擔保之情形，請詳附註八。

(十二)短期借款

合併公司短期借款之明細、條件與條款如下：

<u>109.12.31</u>			
	<u>幣別</u>	<u>利率區間</u>	<u>到期年度</u>
銀行借款－信用借款			\$ <u>-</u>
尚未使用額度			\$ <u>1,556,320</u>
<u>108.12.31</u>			
	<u>幣別</u>	<u>利率區間</u>	<u>到期年度</u>
銀行借款－信用借款	美金	2.54%	\$ <u>29,980</u>
尚未使用額度			\$ <u>3,158,700</u>

有關合併公司利率及外幣風險之暴險資訊，請詳附註六(廿六)。另，合併公司以資產設定抵押供短期借款之擔保情形請詳附註八，因銀行借款、融資額度而開立保證票據情形請詳附註九。

(十三)長期借款

合併公司長期借款之明細如下：

銀行借款—信用借款(112.7到期)	\$ 974
銀行借款—擔保借款(111.5~112.7到期)	<u>23,022</u>
小計	<u>23,996</u>
減：一年內到期部份	<u>5,335</u>
合    計	\$ <u>18,661</u>
尚未使用額度	\$ <u>51,907</u>
利率區間	<u>1.31%~1.83%</u>

合併公司以資產設定抵押供銀行借款之擔保情形請詳附註八。

嘉澤端子工業股份有限公司及子公司合併財務報告附註(續)

(十四)租賃負債

合併公司租賃負債之帳面金額如下：

	<u>109.12.31</u>	<u>108.12.31</u>
流動	\$ 71,971	94,851
非流動	\$ 104,279	60,560

到期分析請詳附註六(廿六)。

認列於損益之金額如下：

	<u>109年度</u>	<u>108年度</u>
租賃負債之利息費用	\$ 9,689	11,458
轉租使用權資產之收益	\$ 12,523	14,593
短期租賃之費用	\$ 1,738	2,443

認列於現金流量表之金額如下：

	<u>109年度</u>	<u>108年度</u>
租賃之現金流出總額	\$ 125,601	135,734

1.土地、房屋及建築之租賃

合併公司承租土地、房屋及建築作為廠房、辦公處所及員工宿舍，廠房及辦公處所之租賃期間通常為一至十年，員工宿舍則為三至八年，部份租賃包含在租賃期間屆滿時得延長之選擇權。在無法合理確定將行使可選擇之延長租賃期間之情況下，與選擇權所涵蓋期間之相關給付並不計入租賃負債。

合併公司係以營業租賃轉租部份使用權資產。

2.其他租賃

合併公司承租機器及其他設備之租賃期間為二至六年。另，合併公司部份承租合約之租賃期間為一年，該等租賃為短期標的租賃，合併公司選擇適用豁免認列規定而不認列其相關使用權資產及租賃負債。

(十五)退款負債—流動

	<u>109.12.31</u>	<u>108.12.31</u>
退款負債—流動	\$ 161,767	157,256

退款負債主要係電子零組件因銷售折扣及品質瑕疵而預期支付予客戶之金額。

(十六)負債準備

	<u>109.12.31</u>	<u>108.12.31</u>
負債準備—非流動		
員工福利	\$ 49,258	41,729

員工福利係合併公司之確定福利計劃估列數，請詳附註六(十八)。

嘉澤端子工業股份有限公司及子公司合併財務報告附註(續)

(十七)營業租賃

合併公司出租其投資性不動產，由於並未移轉付屬於標的資產所有權之幾乎所有風險與報酬，該等租賃合約係分類為營業租賃，請詳附註六(九)投資性不動產。

租賃給付之到期分析以報導日後將收取之未折現租賃給付總額列示如下表：

	<u>109.12.31</u>	<u>108.12.31</u>
低於一年	\$ 4,330	5,821
一至二年	350	593
未折現租賃給付總額	<u>\$ 4,680</u>	<u>6,414</u>

民國一〇九年度及一〇八年度由投資性不動產產生之租金收入分別為4,727千元及5,408千元。當期產生租金收入之投資性不動產所發生之直接營運費用(包括維修)分別為861千元及875千元。

(十八)員工福利

1.確定福利計畫

本公司確定福利義務現值與計畫資產公允價值之調節如下：

	<u>109.12.31</u>	<u>108.12.31</u>
確定福利義務現值	\$ 83,499	73,681
計畫資產之公允價值	(34,241)	(31,952)
淨確定福利負債	<u>\$ 49,258</u>	<u>41,729</u>

合併公司員工福利負債明細如下：

	<u>109.12.31</u>	<u>108.12.31</u>
帶薪假負債	<u>\$ 17,861</u>	<u>14,674</u>

本公司之確定福利計畫提撥至台灣銀行之勞工退休準備金專戶。適用勞動基準法之每位員工之退休支付，係依據服務年資所獲得之基數及其退休前六個月之平均薪資計算。

(1)計畫資產組成

本公司依勞動基準法提撥之退休基金係由勞動部勞動基金運用局(以下簡稱勞動基金局)統籌管理，依「勞工退休基金收支保管及運用辦法」規定，基金之運用，其每年決算分配之最低收益，不得低於依當地銀行二年定期存款利率計算之收益。

截至報導日，本公司之台灣銀行勞工退休準備金專戶餘額計34,241千元。勞工退休基金資產運用之資料包括基金收益率以及基金資產配置，請詳勞動部勞動基金運用局網站公布之資訊。

嘉澤端子工業股份有限公司及子公司合併財務報告附註(續)

(2)確定福利義務現值之變動

本公司民國一〇九年度及一〇八年度確定福利義務現值變動如下：

	<u>109年度</u>	<u>108年度</u>
1月1日確定福利義務	\$ 73,681	72,724
當期服務成本及利息	1,168	1,310
淨確定福利負債(資產)再衡量數	8,650	2,262
計畫支付之福利	-	(2,615)
12月31日確定福利義務	<u>\$ 83,499</u>	<u>73,681</u>

(3)計畫資產公允價值之變動

本公司民國一〇九年度及一〇八年度確定福利計畫資產公允價值之變動如下：

	<u>109年度</u>	<u>108年度</u>
1月1日計畫資產之公允價值	\$ 31,952	32,202
利息收入	238	319
淨確定福利負債(資產)再衡量數	1,052	1,114
已提撥至計畫之金額	999	932
計畫已支付之福利	-	(2,615)
12月31日計畫資產之公允價值	<u>\$ 34,241</u>	<u>31,952</u>

(4)認列為損益之費用

本公司民國一〇九年度及一〇八年度認列為損益之費用如下：

	<u>109年度</u>	<u>108年度</u>
當期服務成本	\$ 621	590
淨確定福利負債之淨利息	309	401
	<u>\$ 930</u>	<u>991</u>
營業成本	\$ 115	117
推銷費用	290	277
管理費用	337	356
研究發展費用	188	241
	<u>\$ 930</u>	<u>991</u>

## 嘉澤端子工業股份有限公司及子公司合併財務報告附註(續)

### (5)認列為其他綜合損益之淨確定福利負債(資產)之再衡量數

本公司民國一〇九年度及一〇八年度累計認列為其他綜合損益之淨確定福利負債(資產)之再衡量數如下：

	109年度	108年度
1月1日累積餘額	\$ 1,895	3,043
本期認列	(7,598)	(1,148)
12月31日累積餘額	<b>\$ (5,703)</b>	<b>1,895</b>

### (6)精算假設

本公司於財務報導結束日用以決定確定福利義務現值之重大精算假設如下：

	109.12.31	108.12.31
折現率	0.35%	0.75%
未來薪資增加	2.00%	2.00%

本公司預計於民國一〇九年度報導日後之一年內支付予確定福利計畫之提撥金額為1,038千元。

確定福利計畫之加權平均存續期間為11年。

### (7)敏感度分析

民國一〇九年一〇八年十二月三十一日當採用之主要精算假設變動對確定福利義務現值之影響如下：

	對確定福利義務之影響	
	增加0.25%	減少0.25%
109年12月31日		
折現率	\$ (2,278)	2,367
未來薪資增加	2,322	(2,247)
108年12月31日		
折現率	(2,069)	2,151
未來薪資增加	2,119	(2,049)

上述之敏感度分析係基於其他假設不變的情況下分析單一假設變動之影響。實務上許多假設的變動則可能是連動的。敏感度分析係與計算資產負債表之淨退休金負債所採用的方法一致。

本期編製敏感度分析所使用之方法與假設與前期相同。

### 2.確定提撥計畫

合併公司之確定提撥計畫係依勞工退休金條例之規定，依勞工每月工資6%之提繳率，提撥至勞工保險局之勞工退休金個人專戶。在此計畫下合併公司提撥固定金額至勞工保險局後，即無支付額外金額之法定或推定義務。

## 嘉澤端子工業股份有限公司及子公司合併財務報告附註(續)

合併公司民國一〇九年度及一〇八年度確定提撥退休金辦法下之退休金費用分別為12,635千元及9,032千元，已提撥至勞工保險局。

有關大陸子公司，按中華人民共和國政府規定之養老保險制度，每月依員工薪資總額之一定比例提撥養老保險金，其提撥比例依員工戶籍不同提撥，專戶儲於員工獨立帳戶。每月員工之退休金由政府管理統籌安排，上開公司除採按每月提撥外，無進一步義務。民國一〇九年度及一〇八年度相關養老保險金費用分別為137,267千元及195,676千元。

### (十九)所得稅

#### 1.合併公司之所得稅費用明細如下：

	109年度	108年度
當期所得稅費用		
當期產生	\$ 824,517	704,790
未分配盈餘加徵稅額	23,276	27,468
調整前期之當期所得稅	(47,498)	(17,187)
	800,295	715,071
遞延所得稅費用		
其他遞延所得稅費用(利益)	34,118	(27,778)
所得稅費用	\$ 834,413	687,293

合併公司民國一〇九年度及一〇八年度認列於其他綜合損益之下的所得稅費用(利益)明細如下：

	109年度	108年度
不重分類至損益之項目：		
確定福利計畫之再衡量數	\$ (1,520)	(230)
後續可能重分類至損益之項目：		
國外營運機構財務報表換算之兌換差額	\$ (1,733)	-

合併公司民國一〇九年度及一〇八年度之所得稅費用(利益)與稅前淨利之關係調節如下：

	109年度	108年度
稅前淨利	\$ 3,670,002	2,831,761
依所在地國內稅率計算之所得稅	1,108,837	895,013
依各地稅法規定調整數	(250,202)	(218,245)
前期(高)低估	(47,498)	(17,187)
未分配盈餘加徵稅額	23,276	27,468
所得基本稅額	-	244
合計	\$ 834,413	687,293



嘉澤端子工業股份有限公司及子公司合併財務報告附註(續)

遞延所得稅資產及負債

(1)未認列遞延所得稅資產

合併公司未認列為遞延所得稅資產之項目如下：

	<u>109.12.31</u>	<u>108.12.31</u>
課稅損失	<u>\$ 15,429</u>	<u>15,315</u>

課稅損失係依所得稅法規定，經稅捐稽徵機關核定之前十年度虧損得自當年度之純益扣除，再行核課所得稅。該等項目未認列為遞延所得稅資產，係因合併公司於未來並非很有可能具有足夠之課稅所得以供該暫時性差異使用。

子公司鴻奇機器人股份有限公司依所得稅法規定，經稅捐稽徵機關核定之前十年度虧損得用以扣除當年度之純益，再行核課所得稅。截至民國一〇九年十二月三十一日止，合併公司尚未認列為遞延所得稅資產之課稅損失，其扣除期限如下：

鴻奇機器人股份有限公司：

<u>虧損年度</u>	<u>尚未扣除之虧損</u>	<u>得扣除之最後年度</u>
民國一〇〇年度(核定數)	\$ 9,714	民國一一〇年度
民國一〇一年度(核定數)	14,184	民國一一一年度
民國一〇二年度(核定數)	14,550	民國一一二年度
民國一〇三年度(核定數)	6,246	民國一一三年度
民國一〇四年度(核定數)	8,951	民國一一四年度
民國一〇五年度(核定數)	10,166	民國一一五年度
民國一〇六年度(核定數)	6,828	民國一一六年度
民國一〇七年度(核定數)	3,237	民國一一七年度
民國一〇八年度(申報數)	2,609	民國一一八年度
民國一〇九年度(估計數)	660	民國一一九年度
	<u>\$ 77,145</u>	

嘉澤端子工業股份有限公司及子公司合併財務報告附註(續)

(2)已認列之遞延所得稅資產

	<u>109.12.31</u>	<u>108.12.31</u>
存貨跌價及呆滯損失	\$ 29,513	20,587
退休金費用未提撥數	478	492
固定資產及閒置資產跌價損失	44	44
退款負債	43,368	43,772
未實現兌換損失	1,049	15,423
估列應付費用	39,927	35,246
確定福利計劃之再衡量數	9,757	8,238
呆帳費用	663	123
國外營運機構財務報表換算之兌換差額	1,733	-
職工福利	612	-
遞延所得稅資產	<u>\$ 127,144</u>	<u>123,925</u>

(3)已認列之遞延所得稅負債

	<u>109.12.31</u>	<u>108.12.31</u>
未實現兌換利益	\$ 1,176	-
採權益法認列之投資利益	23,789	-
廉價購買利益	2,089	-
遞延所得稅負債	<u>\$ 27,054</u>	<u>-</u>

2.所得稅核定情形

本公司營利事業所得稅結算申報已奉稽徵機關核定至民國一〇七年度。

國內子公司嘉祐投資股份有限公司之營利事業所得稅已核定至民國一〇八年度，鴻奇機器人股份有限公司、嘉基科技股份有限公司及均英精密工業股份有限公司之營利事業所得稅已核定至民國一〇七年度。

(二十)資本及其他權益

民國一〇九年及一〇八年十二月三十一日，本公司額定股本總額皆為1,550,000千元，每股面額10元，實際發行皆為1,034,779千元。

本公司於民國一〇七年八月九日及十一月十九日經董事會決議以現金增資發行新股10,000千股，每股面額10元，每股發行價格140元，並以民國一〇八年一月十日為增資基準日。此項增資案業經金融監督管理委員會核准，業已於民國一〇八年一月二十三日辦妥法定登記程序。

## 嘉澤端子工業股份有限公司及子公司合併財務報告附註(續)

### 1. 資本公積

本公司資本公積餘額內容如下：

	<u>109.12.31</u>	<u>108.12.31</u>
發行股票溢價	\$ 3,577,768	3,577,768
採權益法認列子公司及關聯企業股權淨值之變動數	365,080	366,393
員工認股權	<u>15,399</u>	<u>15,399</u>
	<u><b>\$ 3,958,247</b></u>	<u><b>3,959,560</b></u>

依公司法規定，資本公積需優先填補虧損後，始得按股東原有股份之比例以已實現之資本公積發給新股或現金。前項所稱之已實現資本公積，包括超過票面金額發行股票所得之溢額及受領贈與之所得。依發行人募集與發行有價證券處理準則規定，得撥充資本之資本公積，每年撥充之合計金額，不得超過實收資本額百分之十。

### 2. 保留盈餘

依本公司章程規定，本公司每年決算後如有盈餘時，應先依法完納稅捐、彌補以前年度虧損及提存百分之十為法定盈餘公積，但法定盈餘公積已達資本總額時不在此限；次依法令規定提列或迴轉特別盈餘公積；如尚有盈餘，併同期初未分配盈餘，由董事會擬定盈餘分派案提請股東會決議分派之，分派之股東紅利不低於本年度稅後淨利減除依法提列盈餘公積後之淨額百分之二十。

本公司將考量公司所處環境及成長階段，未來將配合業務發展擴充，盈餘之分派應考慮公司未來之資本支出預算及資金需求，就當年度所分配之股利中，以不低於百分之十發放現金股利。

#### (1) 法定盈餘公積

公司無虧損時，得經股東會決議，以法定盈餘公積發給新股或現金，惟以該項公積超過實收資本額百分之二十五之部分為限。

#### (2) 特別盈餘公積

本公司於分派可分配盈餘時，就當年度發生之帳列其他股東權益減項淨額，自當期損益與前期未分配盈餘提列相同數額之特別盈餘公積；屬前期累積之其他股東權益減項金額，則自前期未分配盈餘提列相同數額之特別盈餘公積不得分派。嗣後其他股東權益減項數額有迴轉時，得就迴轉部份分派盈餘。

嘉澤端子工業股份有限公司及子公司合併財務報告附註(續)

(3)盈餘分配

本公司分別於民國一〇九年六月十九日及一〇八年六月十四日經股東常會決議民國一〇八年度及一〇七年度盈餘分配案，有關分派予業主之股利如下：

	108年度		107年度	
	配股率(元)	金額	配股率(元)	金額
分派予普通股業主：				
現金	\$ 10.50	<u>1,086,518</u>	8.70	<u>900,258</u>

本公司於民國一一〇年三月二十四日經董事會擬議民國一〇九年度盈餘分配案，有關分派予業主股利之金額如下：

	109年度	
	配股率(元)	金額
分派予普通股業主：		
現金	\$ 13.30	<u>1,376,256</u>

有關本公司董事會通過擬議及股東會決議之盈餘分派情形等相關資訊，均可至「公開資訊觀測站」查詢。

3.其他權益

	國外營運機構 財務報表換算 之兌換差額	透過其他綜合損 益按公允價值衡 量之金融資產未 實現(損)益	合 計
民國109年1月1日餘額	\$ (631,970)	(18,562)	(650,532)
換算國外營運機構淨資產所產 生之兌換差額	45,017	-	45,017
透過其他綜合損益按公允價值 衡量之金融資產未實現利益 處分透過其他綜合損益按公允 價值衡量之權益工具	-	403	403
民國109年12月31日餘額	<u>\$ (586,953)</u>	<u>(8,019)</u>	<u>(594,972)</u>
民國108年1月1日餘額	\$ (314,561)	(2,459)	(317,020)
換算國外營運機構淨資產所產生 之兌換差額	(317,409)	-	(317,409)
透過其他綜合損益按公允價值衡 量之金融資產未實現損失	-	(16,103)	(16,103)
民國108年12月31日餘額	<u>\$ (631,970)</u>	<u>(18,562)</u>	<u>(650,532)</u>

嘉澤端子工業股份有限公司及子公司合併財務報告附註(續)

(廿一)股份基礎給付

合併公司有下列股份基礎給付交易：

	現金增資保留 予員工認購	
	均英精密	嘉基科技
給與日	109.07.23	108.11.28
給與數量	1,500千股	436千股
授予對象	子公司現職員工	子公司現職員工
既得條件	立即既得	立即既得

子公司均英精密工業股份有限公司上述現金增資保留員工認股估計給與日之公允價值為15.87元，民國一〇九年度認列現金增資保留員工認股產生之股份基礎給付員工酬勞成本為7,795千元。

子公司嘉基科技股份有限公司上述現金增資保留員工認股估計給與日之公允價值為10.8元，民國一〇八年度認列現金增資保留員工認股產生之股份基礎給付員工酬勞成本為4,709千元。

(廿二)每股盈餘

合併公司基本每股盈餘及稀釋每股盈餘之計算如下：

	109年度	108年度
歸屬於本公司之本期淨利	\$ 2,732,361	2,076,043
加權平均流通在外股數(千股)	103,478	103,231
具稀釋作用之潛在普通股		
員工紅利	272	278
	<u>103,750</u>	<u>103,509</u>
基本每股盈餘	\$ 26.41	20.11
稀釋每股盈餘	\$ 26.34	20.06

(廿三)客戶合約之收入

1.主要地區市場及主要產品收入細分之揭露請詳附註十四(三)及(四)。

2.合約餘額

	109.12.31	108.12.31
合約負債	\$ 91,659	19,947

民國一〇九年及一〇八年一月一日合約負債期初餘額於民國一〇九年度及一〇八年度認列為收入之金額分別為18,642千元及5,825千元。

嘉澤端子工業股份有限公司及子公司合併財務報告附註(續)

(廿四)營業外收入及支出

1.利息收入

合併公司之利息收入明細如下：

	109年度	108年度
銀行存款利息	\$ 28,789	32,820

2.其他收入

合併公司之其他收入明細如下：

	109年度	108年度
股利收入	\$ 1,341	875
開模收入	52,604	42,802
供應商賠償款	12,579	10,143
租金收入	37,708	28,065
研發商品出售收入	4,516	7,131
補助收入	39,806	27,845
其他	65,713	62,359
	<u>\$ 214,267</u>	<u>179,220</u>

3.其他利益及損失

合併公司之其他利益及損失明細如下：

	109年度	108年度
外幣兌換(損)益	\$ (308,515)	(58,026)
透過損益按公允價值衡量之金融資產(負債)淨損益：		
衍生性商品：		
遠期外匯合約	11,644	(1,921)
金屬商品交換合約	4,346	-
非衍生性商品	39,063	7,267
處分不動產、廠房及設備(損)益	2,446	(27,655)
其他	(25,453)	(25,450)
合計	<u>\$ (276,469)</u>	<u>(105,785)</u>

4.財務成本

合併公司之財務成本明細如下：

	109年度	108年度
利息費用	\$ 18,609	22,711

## 嘉澤端子工業股份有限公司及子公司合併財務報告附註(續)

### (廿五)員工及董事、監察人酬勞

依本公司章程規定，年度如有獲利，應提撥不低於百分之三為員工酬勞及不高於百分之三為董監事酬勞，但公司尚有累積虧損時，應預先保留彌補數額，再依前項比例提撥員工酬勞及董監酬勞。前項員工酬勞發給股票或現金之對象，得包含符合一定條件之從屬公司員工。

本公司民國一〇九年度及一〇八年度員工酬勞估列金額分別為97,235千元及73,054千元，董事及監察人酬勞估列金額皆為4,480千元，係以本公司該段期間之稅前淨利扣除員工及董事、監察人酬勞前之金額乘上本公司章程所訂之員工酬勞及董事及監察人酬勞分派成數為估計基礎，並列報為該段期間之營業成本或營業費用。若次年度實際分派金額與估列數有差異時，則依會計估計變動處理，並將該差異認列為次年度損益。如董事會決議採股票發放員工酬勞，股票酬勞之股數計算基礎係依據董事會決議前一日之普通股收盤價計算。

民國一〇八年度員工及董事、監察人酬勞實際配發情形與民國一〇八年度合併財務報告估列金額相差46千元，本公司已依會計估計變動處理，將該差異認列為民國一〇九年度之損益；民國一〇九年度員工及董事、監察人酬勞董事會決議金額與民國一〇九年度合併財務報告估列金額無差異，相關資訊可至公開資訊觀測站查詢。

### (廿六)金融工具及公允價值資訊

#### 1.信用風險

##### (1)信用風險之暴險

金融資產之帳面金額代表最大信用暴險金額。民國一〇九年及一〇八年十二月三十一日之最大信用暴險金額分別為10,286,606千元及9,330,916千元。

##### (2)信用風險集中風險

合併公司之客戶集中在高科技電腦產業客戶群，為減低應收帳款信用風險，合併公司持續評估客戶之財務狀況，必要時則調整雙方交易條件。合併公司於民國一〇九年及一〇八年十二月三十一日，單一客戶應收帳款餘額超過應收帳款總額5%者，分別為四家及五家不同之客戶，合併公司定期評估應收帳款回收之可能性並提列備抵損失，而損失總額總在管理當局預期之內。

嘉澤端子工業股份有限公司及子公司合併財務報告附註(續)

(3)減損損失

合併公司針對所有應收票據及應收帳款採用簡化作法估計預期信用損失，亦即使用存續期間預期信用損失衡量，為此衡量目的，該等應收票據及應收帳款係按代表客戶依據合約條款支付所有到期金額能力之共同信用風險特性予以分組，並已納入前瞻性之資訊。合併公司應收票據及應收帳款之預期信用損失分析如下：

109.12.31

	應收票據及應		
	收帳款 帳面金額	加權平均預期 信用損失率	備抵存續期間 預期信用損失
未逾期	\$ 6,413,813	0.01%	750
逾期1~30天	363,005	0.47%	1,698
逾期31~60天	116,197	1.71%	1,992
逾期61~120天	5,698	10.04%	572
逾期121~180天	1,771	27.61%	489
逾期181~270天	2	50.00%	1
逾期271天以上	6,547	100.00%	6,547
	<u>\$ 6,907,033</u>		<u>12,049</u>

108.12.31

	應收票據及應		
	收帳款 帳面金額	加權平均預期 信用損失率	備抵存續期間 預期信用損失
未逾期	\$ 5,558,158	0.02%	983
逾期1~30天	328,542	0.39%	1,327
逾期31~60天	79,760	0.67%	538
逾期61~120天	614	5.21%	32
逾期121~180天	381	13.91%	53
逾期181~270天	-	50.00%	-
逾期271~365天	50	94.00%	47
逾期365天以上	5,612	100.00%	5,612
	<u>\$ 5,973,117</u>		<u>8,592</u>



## 嘉澤端子工業股份有限公司及子公司合併財務報告附註(續)

合併公司應收票據及應收帳款之備抵損失變動表如下：

	109年度	108年度
期初餘額	\$ 8,592	8,565
企業併購取得	3,214	-
認列之減損損失	2,845	460
本期沖銷	(2,472)	(280)
外幣換算損益	(130)	(153)
期末餘額	\$ 12,049	8,592

### 2. 流動性風險

下表為金融負債之合約到期日，包含估計利息不包括淨額協議之影響。

	帳面金額	合 約 現金流量	6個月 以內	6-12個月	1-2年	2-5年	超過5年
<b>109年12月31日</b>							
非衍生金融負債：							
長期借款(含一年或一營業週期 內到期長期借款)	\$ 23,996	24,680	2,303	3,318	6,973	12,086	-
應付票據	3,574	3,574	3,574	-	-	-	-
應付帳款	2,501,155	2,501,155	2,501,155	-	-	-	-
其他應付款	1,206,695	1,206,695	1,206,695	-	-	-	-
租賃負債	176,250	193,213	49,038	30,274	43,091	70,810	-
	\$ 3,911,670	3,929,317	3,762,765	33,592	50,064	82,896	-
<b>108年12月31日</b>							
非衍生金融負債：							
短期借款	\$ 29,980	30,172	30,172	-	-	-	-
應付票據	19,000	19,000	19,000	-	-	-	-
應付帳款	1,885,062	1,885,062	1,885,062	-	-	-	-
其他應付款	964,415	964,415	964,415	-	-	-	-
租賃負債	155,411	165,242	54,559	46,417	41,233	23,033	-
衍生金融負債：							
	\$ 3,053,868	3,063,891	2,953,208	46,417	41,233	23,033	-

合併公司並不預期到期日分析之現金流量發生時點會顯著提早，或實際金額會有顯著不同。

嘉澤端子工業股份有限公司及子公司合併財務報告附註(續)

3.市場風險－匯率風險

(1)匯率風險之暴險

合併公司各個體暴露於重大外幣匯率風險之金融資產及負債如下：

	<u>109.12.31</u>		
	<u>外幣(註)</u>	<u>匯率</u>	<u>新台幣</u>
<b><u>金融資產</u></b>			
<b><u>貨幣性項目</u></b>			
美金	\$ 364,728	28.4800	11,831,263
人民幣	177,119	4.3648	773,189
港幣	7,601	3.6730	27,918
日幣	134,465	0.2763	37,153
歐元	1,105	35.0200	38,696
盧比	4	0.4791	2
越南盾	3,662,009	0.0012	4,394
<b><u>金融負債</u></b>			
<b><u>貨幣性項目</u></b>			
美金	\$ 200,582	28.4800	6,179,073
人民幣	10,899	4.3648	308,691
港幣	2,778	3.6730	10,202
日幣	75,180	0.2763	20,772
歐元	33	35.0200	1,157

嘉澤端子工業股份有限公司及子公司合併財務報告附註(續)

	<u>108.12.31</u>		
	<u>外幣(註)</u>	<u>匯率</u>	<u>新台幣</u>
<b>金融資產</b>			
<b>貨幣性項目</b>			
美金	\$ 387,757	29.9800	11,624,983
人民幣	173,383	4.2975	744,979
港幣	7,250	3.8490	27,904
日幣	83,529	0.2760	23,054
歐元	2,394	33.5900	80,425
盧比	4	0.4791	2
越南盾	17,980	0.0012	22
<b>金融負債</b>			
<b>貨幣性項目</b>			
美金	\$ 222,319	29.9800	6,665,126
人民幣	37	4.2975	160
港幣	2,025	3.8490	7,793
日幣	23,878	0.2760	6,590
歐元	46	33.5900	1,531
澳門幣	1	3.8490	3
越南盾	14,361	0.0012	17

註：係各合併個體非功能性貨幣計價之外幣，包含集團間交易在合併財務報表中已沖銷之項目。

由於合併公司功能性貨幣種類繁多，故採彙整方式揭露貨幣性項目之兌換損益資訊，民國一〇九年度及一〇八年度外幣兌換損益（含已實現及未實現）分別為損失308,515千元及損失58,026千元。

(2) 敏感性分析

合併公司之匯率風險主要來自於以外幣計價之現金及約當現金、應收帳款及其他應收款、其他金融資產、短期借款、應付帳款及其他應付款等，於換算時產生外幣兌換損益。於民國一〇九年及一〇八年十二月三十一日當新台幣相對於合併公司所持有外幣貶值或升值1%，而其他所有因素維持不變之情況下，民國一〇九年度及一〇八年度之稅後淨利將分別增加或減少49,542千元及46,561千元。兩期分析係採用相同基礎。

## 嘉澤端子工業股份有限公司及子公司合併財務報告附註(續)

### 4.市場風險－利率變動

合併公司利率風險主要來自於浮動利率之銀行存款及短期借款，故利率變動將使銀行存款及短期借款之有效利率隨之變動，而使未來現金流量產生波動。

下列敏感度分析係依金融工具於報導日之利率暴險而決定。對於浮動利率負債，其分析方式係假設報導日流通在外之負債金額於整年度皆流通在外。合併公司內部向主要管理階層報告利率時所使用之變動率為利率增加或減少1%，此亦代表管理階層對利率之合理可能變動範圍之評估。

合併公司民國一〇九年及一〇八年十二月三十一日持有變動利率之金融資產分別為2,262,409千元及1,882,046千元，金融負債分別為23,996千元及0千元。若利率增加或減少1%，在所有其他變數維持不變之情況下，合併公司民國一〇九年度及一〇八年度之淨利將分別增加或減少17,907千元及15,056千元。

### 5.市場風險－公允價值

#### (1)公允價值與帳面金額

合併公司之管理階層認為非衍生短期金融工具以其在資產負債表上之帳面價值，估計其公平價值，因為此類商品到期日甚近，其帳面價值應屬估計公平價值之合理基礎。此方法應用於現金及約當現金、應收應付票據、應收應付帳款、其他應收應付款、存出保證金及短期借款。

除上述金融工具外，財務報導日合併公司餘金融工具及投資性不動產之公允價值及帳面價值資訊如下：

	109.12.31		108.12.31	
	帳面 金額	公允 價值	帳面 金額	公允 價值
以公允價值衡量者：				
金融資產：				
透過損益按公允價值衡量之金融資產	\$ 122,960	122,960	240,034	240,034
透過其他綜合損益按公允價值衡量之金融資產	22,136	22,136	6,438	6,438
金融負債：				
非以公允價值衡量者：				
非金融資產：				
投資性不動產	368,019	467,325	283,002	322,604

#### (2)決定公允價值所採用之評價技術假設

A.金融資產如有活絡市場公開報價時，則以此市場價格為公平價值。若無市場價格可供參考時，則參考對手報價或採用評價方法估計，所使用之估計與假設係與市場參與者於金融商品訂價時用以作為估計及假設之資訊一致。

B.投資性不動產之公允價值係以獨立評價人員(具備經認可之相關專業資格，並對所評價之投資性不動產之區位及類型於近期內有相關經驗)之評價為基礎。

嘉澤端子工業股份有限公司及子公司合併財務報告附註(續)

(3)公允價值層級

下表按評價方式，分析金融工具及投資性不動產之公允價值層級。各公允價值層級定義如下：

- A.第一級：相同資產或負債於活絡市場之公開報價(未經調整)。  
 B.第二級：除包含於第一級之公開報價外，資產或負債之輸入參數係直接(即價格)或間接(即由價格推導而得)可觀察。  
 C.第三級：資產或負債之輸入參數非基於可觀察之市場資料(非可觀察參數)。

	第一級	第二級	第三級	合計
<b>109年12月31日</b>				
以公允價值衡量者：				
透過損益按公允價值衡量之金融資產				
融資產	\$ 116,780	-	6,180	122,960
透過其他綜合損益按公允價值衡量之金融資產				
	20,120	-	2,016	22,136
	<u>\$ 136,900</u>	<u>-</u>	<u>8,196</u>	<u>145,096</u>
非以公允價值衡量者：				
投資性不動產	<u>\$ -</u>	<u>-</u>	<u>467,325</u>	<u>467,325</u>

**108年12月31日**

以公允價值衡量者：

透過損益按公允價值衡量之金融資產				
融資產	\$ 20,931	-	219,103	240,034
透過其他綜合損益按公允價值衡量之金融資產				
	-	-	6,438	6,438
	<u>\$ 20,931</u>	<u>-</u>	<u>225,541</u>	<u>246,472</u>

非以公允價值衡量者：

投資性不動產	<u>\$ -</u>	<u>-</u>	<u>322,604</u>	<u>322,604</u>
--------	-------------	----------	----------------	----------------

(4)公允價值衡量歸類至第三級之金融資產(負債)變動明細表

單位：新臺幣千元

名稱	期初餘額	109年度					期末餘額
		利益及損失		本期增加		本期減少	
		列入損益	列入其他綜合損益	購入	轉入第三等級	賣出、處分或交割	
透過損益按公允價值衡量之金融資產	\$ -	6,180	-	-	-	-	6,180
透過其他綜合損益按公允價值衡量之金融資產	6,438	-	438	-	-	(4,860)	2,016
	<u>\$ 6,438</u>	<u>6,180</u>	<u>438</u>	<u>-</u>	<u>-</u>	<u>(4,860)</u>	<u>8,196</u>

嘉澤端子工業股份有限公司及子公司合併財務報告附註(續)

名稱	108年度						
	期初餘額	利益及損失		本期增加		本期減少	期末餘額
		列入損益	列入其他 綜合損益	購入	轉入 第三等級	賣出、處分 或交割	
透過損益按公允價值衡量之金融資產	\$ 71,603	(9,461)	-	313,922	-	(156,961)	219,103
透過其他綜合損益按公允價值衡量之金融 資產	12,541	-	(16,103)	-	10,000	-	6,438
	<u>\$ 84,144</u>	<u>(9,461)</u>	<u>(16,103)</u>	<u>313,922</u>	<u>10,000</u>	<u>(156,961)</u>	<u>225,541</u>

上述列入損益係列報於「其他利益及損失」，其中與民國一〇九年及一〇八年十二月三十一日仍持有之資產相關者如下：

	109年度	108年度
認列於(損)益	<u>\$ 6,180</u>	<u>411</u>

(5)重大不可觀察輸入值(第三等級)之公允價值衡量之量化資訊

合併公司公允價值歸類為第三等級之透過損益按公允價值衡量之金融資產於民國一〇九年及一〇八年十二月三十一日分別為6,180千元及219,103千元，因無活絡市場公開報價而參考交易對手報價，且因實務上無法充分掌握重大不可觀察輸入值與公允價值之關係，故未揭露量化資訊。其餘第三等級公允價值衡量之重大不可觀察輸入值之量化資訊列表如下：

項目	評價技術	重大不可 觀察輸入值	重大不可觀察 輸入值與公允 價值關係
透過其他綜合 損益按公允價 值衡量之金融 資產—無活絡 市場之權益工 具投資	可類比上市上 櫃公司法	<ul style="list-style-type: none"> <li>淨值市價比乘數 108.12.31為 0.74~0.80</li> <li>缺乏市場流通性折價 108.12.31為 14.8%~16.8%</li> </ul>	<ul style="list-style-type: none"> <li>乘數愈高，公允 價值愈高</li> <li>缺乏市場流通性 折價愈高，公允 價值愈低</li> </ul>
"	淨資產價值法	<ul style="list-style-type: none"> <li>淨資產價值</li> </ul>	<ul style="list-style-type: none"> <li>公允價值呈正向 關係</li> </ul>

(6)公允價值歸類於第三等級之評價流程

合併公司公允價值衡量使用不可觀察之輸入值，其公允價值歸類於第三等級。該等級之輸入值來源為參考交易對手報價所提供之價格或市場可比公司之淨值市價比乘數等，並妥適保存相關報價及評價資料。後續再針對評價結果進行檢核，以確保與評價來源一致性及確保評價結果係屬合理。

嘉澤端子工業股份有限公司及子公司合併財務報告附註(續)

(7)對第三等級之公允價值衡量，公允價值對合理可能替代假設之敏感度分析

合併公司對金融工具之公允價值衡量係屬合理，惟若使用不同之評價模型或評價參數可能導致評價之結果不同。針對分類為第三等級之金融工具，若評價參數變動，則對本期損益或其他綜合損益之影響如下：

	輸入值	向上或下 變動	公允價值變動反應於本 期損益		公允價值變動反應於其 他綜合損益	
			有利變動	不利變動	有利變動	不利變動
108年12月31日						
透過其他綜合損益按公允價值						
衡量之金融資產						
無活絡市場之權益工具投資	淨值市價比 乘數	5%	-	-	171	(178)
	缺乏市場流 通性折價	1%	-	-	51	(58)

合併公司有利及不利變動係指公允價值之波動，而公允價值係根據不同程度之不可觀察之投入參數，以評價技術計算而得。若金融工具之公允價值受一個以上輸入值之影響，上表僅反應單一輸入值變動所產生之影響，並不將輸入值間之相關性及變異性納入考慮。

(廿七)財務風險管理

1.合併公司因金融工具之使用而暴露於下列風險：

- (1)信用風險
- (2)流動性風險
- (3)市場風險

本附註表達合併公司上述各項風險之暴險資訊、合併公司衡量及管理風險之目標、政策及程序。進一步量化揭露請詳合併財務報告各該附註。

2.風險管理架構

董事會委由董事長全權負責成立及監督合併公司之風險管理架構，並定期向董事會報告其運作。

合併公司風險管理政策之建置係為辨認及分析合併公司所面臨之風險，及設定適當風險限額及控制，並監督風險及風險限額之遵循；風險管理政策及系統定期覆核以反映市場情況及合併公司運作之變化。合併公司透過訓練、管理準則及作業程序，以發展有紀律且具建設性之控制環境，使所有員工了解其角色及義務。

合併公司之董事會監督管理階層如何監控合併公司風險管理政策及程序之遵循，及覆核合併公司對於所面臨風險之相關風險管理架構之適當性。內部稽核人員協助合併公司董事會扮演監督角色。該等人員進行定期及例外覆核風險管理控制及程序，並將覆核結果報告予董事會。

## 嘉澤端子工業股份有限公司及子公司合併財務報告附註(續)

### 3.信用風險

信用風險係合併公司因客戶或金融工具之交易對手無法履行合約義務而產生財務損失之風險，主要來自於合併公司應收客戶之帳款及證券投資。

#### (1)應收帳款及其他應收款

合併公司之信用風險暴險主要受每一客戶個別狀況影響。惟管理階層亦考量合併公司客戶基礎之統計資料，包括客戶所屬產業及國家之違約風險，因這些因素可能會影響信用風險。合併公司民國一〇九年度及一〇八年度之收入中分別約為80%及78%來自於對中國大陸地區客戶之銷售，故有地區信用風險顯著集中之情形。

合併公司已建立授信政策，依該政策合併公司在給予標準之付款及運送條件前，須針對每一新客戶個別分析其信用評等。賒銷限額依個別客戶建立，此限額經定期覆核，未符合集團基準信用評等之客戶僅得以預收基礎與合併公司進行交易。

在監控客戶之信用風險時，係依據客戶之信用特性予以分組，包括是否為個人或法人個體、帳齡、到期日及先前已存在之財務困難。合併公司設置備抵損失帳戶以反映對應收帳款及其他應收款損失之估計。

#### (2)資金運用

合併公司從事權益證券投資係透過集中交易市場下單，故無重大信用交易風險。

銀行存款、固定收益投資及其他金融工具之信用風險，係由合併公司財務部門衡量並向董事長報告。由於合併公司之交易對象及履約他方均係信用良好之銀行及具投資等級及以上之金融機構，無重大之履約疑慮，故無重大之信用風險。

### 4.流動性風險

流動性風險係合併公司無法交付現金或其他金融資產以清償金融負債，未能履行相關義務之風險。合併公司管理流動性風險之方法係確保本公司在一般及具壓力之情況下，皆有足夠之流動資金以支應到期之負債，而不致發生不可接受之損失或使合併公司之聲譽遭受到損害之風險。另為因應不預期發生之款項支付，合併公司於民國一〇九年十二月三十一日已簽訂但未使用之借款額度共計1,556,320千元。

### 5.市場風險

市場風險係指因市場價格變動，如匯率、利率、權益工具價格變動，而影響合併公司之收益或所持有金融工具價值之風險。市場風險管理之目標係管控市場風險之暴險程度在可承受範圍內，並將投資報酬最佳化。

合併公司為管理市場風險，從事衍生工具交易。所有交易之執行均遵循董事會之指引。



## 嘉澤端子工業股份有限公司及子公司合併財務報告附註(續)

### (1)匯率風險

合併公司因曝露於非以各集團企業功能性貨幣計價之銷售及採購交易所產生之匯率風險，故合併公司使用衍生工具交易以規避匯率風險。外幣資產及負債因匯率變動產生之損益大致會相互抵銷自然避險。衍生工具交易可協助本公司減少但仍無法完全排除外幣匯率變動所造成的影響。

合併公司定期檢視個別外幣資產及負債之暴險部位，並對該暴險部位進行避險。

### (2)利率風險

合併公司利率風險主要來自於浮動利率之銀行存款及短期借款，故利率變動將使銀行存款及短期借款之有效利率隨之變動，而使未來現金流量產生波動。

### (3)權益工具價格風險

如報導日權益證券價格變動(兩期分析係採用相同基礎，且假設其他變動因素不變)，對綜合損益項目之影響如下：

報導日證券價格	109年度		108年度	
	其他綜合損 益稅後金額	稅後損益	其他綜合損 益稅後金額	稅後損益
上漲1%	\$ 221	1,168	64	209
下跌1%	\$ (221)	(1,168)	(64)	(209)

### (廿八)資本管理

董事會之政策係維持健全之資本基礎，以維繫投資人、債權人及市場之信心以及支持未來營運之發展。資本包含合併公司之股本、資本公積及保留盈餘。董事會控管資本報酬率，同時控管普通股股利水準。

為維持或調整資本結構，合併公司可能調整支付予股東之股利、減資退還股東股款、發行新股或出售資產以清償負債。

合併公司係以負債資本比率為基礎控管資本。該比率係以淨負債除以資本總額計算。淨負債係資產負債表所列示之負債總額減去現金及約當現金。資本總額係權益之全部組成部分(亦即股本、資本公積、保留盈餘及其他權益)加上淨負債。報導日之負債資本比率如下：

	109.12.31	108.12.31
負債總額	\$ 4,803,336	3,734,967
減：現金及約當現金	(2,949,412)	(2,845,994)
淨負債	\$ 1,853,924	888,973
權益總額	\$ 14,479,559	12,545,225
負債資本比率	11.35%	6.62%

## 嘉澤端子工業股份有限公司及子公司合併財務報告附註(續)

### (廿九)非現金交易之投資及籌資活動

合併公司於民國一〇九年度及一〇八年度以租賃方式取得使用權資產之非現金交易投資及籌資活動資訊，請參考附註六(八)及六(十四)。

合併公司於民國一〇九年度及一〇八年度自籌資活動之負債之調節如下表：

	非現金之變動					109.12.31
	109.1.1	現金流量	其他	匯率變動	公允價值 變動	
短期借款	\$ 29,980	(67,145)	36,680	485	-	-
長期借款(含一年或一營業週期內到期長期借款)	-	(105,548)	129,544	-	-	23,996
租賃負債	155,411	(116,630)	135,013	2,456	-	176,250
來自籌資活動之負債總額	<u>\$ 185,391</u>	<u>(289,323)</u>	<u>301,237</u>	<u>2,941</u>	<u>-</u>	<u>200,246</u>

	非現金之變動					108.12.31
	108.1.1	現金流量	其他	匯率變動	公允價值 變動	
短期借款	\$ 919,643	(890,590)	-	927	-	29,980
租賃負債	241,482	(115,118)	35,762	(6,715)	-	155,411
來自籌資活動之負債總額	<u>\$ 1,161,125</u>	<u>(1,005,708)</u>	<u>35,762</u>	<u>(5,788)</u>	<u>-</u>	<u>185,391</u>

### 七、關係人交易

(一) 母公司與最終控制者：本公司為合併公司及合併公司之子公司之最終控制者。

(二) 關係人名稱及關係

於本合併財務報告之涵蓋期間內與本公司有交易之關係人如下：

關係人名稱	與本公司之關係
主要管理階層	包括董事、監察人、經理人及其親屬、配偶等

(三) 與關係人間之重大交易事項

#### 1. 租賃

合併公司向關係人承租倉庫並參考鄰近地區倉庫租金行情簽訂一年期租賃合約，合約總價值為60千元。於民國一〇九年度及一〇八年度認列利息支出分別為1千元及1千元，截至民國一〇九年及一〇八年十二月三十一日止之租賃負債餘額分別為0千元及59千元。

(四) 主要管理人員交易

主要管理人員報酬包括：

	109年度	108年度
短期員工福利	\$ 60,584	50,134
退職後福利	1,271	865
股份基礎給付	-	432
	<u>\$ 61,855</u>	<u>51,431</u>

嘉澤端子工業股份有限公司及子公司合併財務報告附註(續)

八、質押之資產

合併公司提供質押擔保之資產帳面價值明細如下：

資產名稱	109.12.31	108.12.31
不動產、廠房及設備	\$ 66,669	44,618

九、重大或有負債及未認列之合約承諾

(一)重大未認列之合約承諾：

合併公司截至民國一〇九年十二月三十一日止已簽約尚未支付之重大建造廠房合約金額約為人民幣52,795千元。

合併公司截至民國一〇九年十二月三十一日已簽約尚未支付之資訊系統相關合約金額約為31,566千元。

(二)因銀行借款、融資額度及衍生性金融商品交易等合約而開立保證票據：

	109.12.31	108.12.31
保證票據	\$ 1,570,240	2,358,960

十、重大之災害損失：無。

十一、重大之期後事項：無。

十二、其他

(一)員工福利、折舊、折耗及攤銷費用功能別彙總如下：

功 能 別 性 質 別	109年度			108年度		
	屬於營業 成本者	屬於營業 費用者	合 計	屬於營業 成本者	屬於營業 費用者	合 計
員工福利費用						
薪資費用	2,431,417	1,131,903	3,563,320	1,752,546	1,005,440	2,757,986
勞健保費用	293,430	93,414	386,844	312,817	113,169	425,986
退休金費用	2,346	11,219	13,565	312	9,713	10,025
董事酬金	-	5,934	5,934	-	5,584	5,584
其他員工福利費用	230,010	113,636	343,646	125,533	105,999	231,532
折舊費用	809,329	375,469	1,184,798	851,362	315,617	1,166,979
攤銷費用	3,390	23,681	27,071	1,087	12,747	13,834

(二)營運之季節性：

本公司之經營受下游電腦產業影響而有季節性波動。

嘉澤端子工業股份有限公司及子公司合併財務報告附註(續)

十三、附註揭露事項

(一)重大交易事項相關資訊

民國一〇九年度合併公司依證券發行人財務報告編製準則之規定，應再揭露之重大交易事項相關資訊如下：

1.資金貸與他人：

單位：新台幣千元/外幣千元

編號	貸出資金之公司	貸與對象	往來科目	是否為關係人	本期最高金額	期末餘額	實際動支金額	利率區間	資金貸與性質(註1)	業務往來金額	有短期融通資金必要之原因	提列備抵損失金額	擔保品		對個別對象資金貸與限額(註2)	資金貸與總限額(註2)
													名稱	價值		
0	本公司	番禺得意精密電子工業有限公司	內部往來	是	131,496 (RMB30,000)	-	-	5.0%	2	-	營運周轉	-	無	-	2,699,840	5,399,679
0	"	"	"	是	218,980 (RMB50,000)	218,240 (RMB50,000)	87,296	4.5%	2	-	"	-	"	-	2,699,840	5,399,679

註1：資金貸與之說明如下：

- (1)有業務往來者。
- (2)有短期融通資金之必要者。

註2：本公司對單一對象融資金額不得超過公司淨值之百分之二十。

本公司資金貸與他人總金額不得超過公司淨值之百分之四十。

2.為他人背書保證：

單位：新台幣千元/外幣千元

編號	背書保證者公司名稱	被背書保證對象		對單一企業背書保證限額(註2)	本期最高背書保證餘額	期末背書保證餘額	實際動支金額	以財產擔保之背書保證金額	累計背書保證金額佔最近期財務報表淨值之比率	背書保證最高限額(註2)	屬母公司對子公司背書保證	屬子公司對母公司背書保證	屬對大陸地區背書保證
		公司名稱	關係(註1)										
0	本公司	瑞佳企業有限公司	2	2,699,840	35,000	35,000	-	-	0.26%	6,749,599	是	否	否
0	"	得意精密電子(蘇州)有限公司	2	2,699,840	151,250 (USD5,000)	-	-	-	- %	6,749,599	"	"	是
0	"	番禺得意精密電子工業有限公司及得意精密電子(蘇州)有限公司	2	2,699,840	453,750 (USD15,000)	-	-	-	- %	6,749,599	"	"	"
0	"	番禺得意精密電子工業有限公司	2	2,699,840	907,500 (USD30,000)	227,840 (USD8,000)	-	-	1.69%	6,749,599	"	"	"
1	番禺得意精密	瑞佳企業有限公司	1	1,073,480	90,750 (USD3,000)	85,440 (USD3,000)	-	-	1.59%	2,683,700	否	"	否
2	嘉基科技股份有限公司	嘉基電子科技(蘇州)有限公司	2	831,350	181,500 (USD6,000)	113,920 (USD4,000)	-	-	6.85%	1,662,701	"	"	是
2	"	均英精密工業股份有限公司	2	831,350	125,280	101,260	19,125	-	6.09%	1,662,701	"	"	否

註1：背書保證者與被背書保證對象之關係有下列7種，標示種類即可：

- (1)有業務往來之公司。
- (2)公司直接及間接持有表決權之股份超過百分之五十之公司。
- (3)直接及間接對公司持有表決權之股份超過百分之五十之公司。
- (4)公司直接及間接持有表決權股份達百分之九十以上之公司間。
- (5)基於承攬工程需要之同業間或共同起造人間依合約規定互保之公司。

嘉澤端子工業股份有限公司及子公司合併財務報告附註(續)

(6)因共同投資關係由全體出資股東依其持股比率對其背書保證之公司。

(7)同業間依消費者保護法規範從事預售屋銷售合約之履約保證連帶擔保。

註2：(1)本公司對單一企業背書保證之額度以不超過公司淨值之百分之二十為限。

本公司對外背書保證之總額度以不超過公司淨值之百分之五十為限。

(2)番禺得意精密電子工業有限公司對單一企業背書保證之額度以不超過公司淨值之百分之二十為限。

番禺得意精密電子工業有限公司對外背書保證之總額度以不超過公司淨值之百分之五十為限。

(3)嘉基科技股份有限公司對單一企業背書保證之額度以不超過公司淨值之百分之五十為限。

嘉基科技股份有限公司對外背書保證之總額度以不超過公司淨值之百分之百為限。

3.期末持有有價證券情形(不包含投資子公司、關聯企業及合資權益部分)：

單位：新台幣千元

持有之公司	有價證券種類及名稱	與有價證券發行人之關係	帳列科目	期 末				期中最高持股或出資情形	備 註
				股 數	帳面金額	持股比率	公允價值		
嘉祐投資股份有限公司	榮昌科技股份有限公司	無	透過損益按公允價值衡量之金融資產-流動	163,980	5,608	0.67%	5,608	0.67%	
"	連鎡科技股份有限公司	"	"	1,017,000	83,547	2.98%	83,547	2.98%	
"	矽創電子股份有限公司	"	"	170,000	27,625	0.14%	27,625	0.14%	
"	台灣超微光學股份有限公司	"	"	1,368,800	-	4.57%	-	5.35%	註
"	嘉德晶光電股份有限公司	"	"	1,169,977	-	17.33%	-	17.33%	註
"	誠翌科技股份有限公司	"	"	600,000	-	26.25%	-	26.25%	註
"	晶喬科技股份有限公司	"	透過其他綜合損益按公允價值衡量之金融資產-流動	400,000	2,016	5.33%	2,016	5.33%	
嘉基科技股份有限公司	中租控股股份有限公司甲種特別股	"	透過其他綜合損益按公允價值衡量之金融資產-非流動	202,000	20,120	0.13%	20,120	0.13%	

註：已全數認列損失。

4.累積買進或賣出同一有價證券之金額達新台幣三億元或實收資本額百分之二十以上：無。

5.取得不動產之金額達新台幣三億元或實收資本額百分之二十以上：

單位：新台幣千元

取得不動產之公司	財產名稱	事實發生日	交易金額(註2)	價款支付情形(註2)	交易對象	關係	交易對象為關係人者，其前次移轉資料				價格決定之參考依據	取得目的及使用情形	其他約定事項
							所有人	與發行人之關係	移轉日期	金額			
中山得意電子有限公司	廠房(註1)	106.10~109.12	890,255	787,873	重慶創優建設集團等廠商	無	-	-	-	-	廠商競標	興建自用廠房	無
衡南得意精密電子有限公司	"	108.10~109.12	340,428	192,369	"	"	-	-	-	-	"	"	"

註1：自行發包委建廠房。

註2：係以資產負債表日之匯率換算為新台幣。

6.處分不動產之金額達新台幣三億元或實收資本額百分之二十以上：無。

嘉澤端子工業股份有限公司及子公司合併財務報告附註(續)

7.與關係人進、銷貨之金額達新台幣一億元或實收資本額百分之二十以上者：

單位：新台幣千元

進(銷)貨之公司	交易對象 名稱	關係	交易情形				交易條件與一般交易不同之情形及原因		應收(付)票據、帳款		備註
			進(銷)貨	金額	佔總進(銷)貨之比率	授信期間	單價	授信期間	餘額	佔總應收(付)票據、帳款之比率	
欣城發展有限公司	本公司	子公司	銷貨淨額	1,257,599	95.98%	月結90天	-	無顯著差異	288,985	94.04%	
"	得意精密電子(蘇州)有限公司	最終母公司為同一母公司	進貨淨額	1,308,932	99.90%	"	-	"	307,166	99.61%	
瑞佳企業有限公司	本公司	子公司	銷貨淨額	7,574,556	75.69%	"	-	"	1,728,149	55.31%	
"	番禺得意精密電子工業有限公司	最終母公司為同一母公司	進貨淨額	8,386,061	85.57%	"	-	"	1,150,187	39.21%	
"	深圳市得意自動化有限公司	"	銷貨淨額	412,265	4.12%	"	-	"	211,505	6.77%	
"	宗喀科技(深圳)有限公司	"	銷貨淨額	469,248	4.69%	"	-	"	108,222	3.46%	
"	衡南得意精密電子工業有限公司	"	進貨淨額	555,838	5.67%	"	-	"	78,557	2.68%	
"	"	"	銷貨淨額	276,160	2.76%	"	-	"	80,149	2.57%	
"	中山得意電子有限公司	"	進貨淨額	930,071	9.49%	"	-	"	178,176	6.07%	
番禺得意精密電子工業有限公司	瑞佳企業有限公司	"	進貨淨額	2,042,032	30.62%	"	-	"	302,436	21.31%	
"	衡南得意精密電子有限公司	"	進貨淨額	303,826	4.56%	"	-	"	35,480	2.50%	
嘉基電子科技(蘇州)有限公司	嘉基科技股份有限公司	子公司	銷貨淨額	1,634,841	94.81%	"	-	"	372,386	93.32%	
衡南得意精密電子工業有限公司	宗喀科技(深圳)有限公司	最終母公司為同一母公司	銷貨淨額	107,468	12.33%	"	-	"	41,634	14.54%	
"	深圳市得意自動化有限公司	"	銷貨淨額	177,683	20.38%	"	-	"	105,954	37.00%	

8.應收關係人款項達新台幣一億元或實收資本額百分之二十以上：

單位：新台幣千元

帳列應收款項之公司	交易對象 名稱	關係	應收關係人款項餘額	週轉率	逾期應收關係人款項		應收關係人款項期後收回金額	提列備抵損失金額
					金額	處理方式		
欣城發展有限公司	本公司	子公司	288,985	5.03	-	-	73,102	-
瑞佳企業有限公司	本公司	子公司	1,728,149	4.01	-	-	1,728,149	-
"	番禺得意精密電子工業有限公司	最終母公司為同一母公司	302,436	5.95	-	-	298,134	-
"	宗喀科技(深圳)有限公司	"	108,222	2.42	-	-	74,564	-
"	衡南得意精密電子有限公司	"	80,149	3.69	-	-	-	-
"	中山得意電子有限公司	"	140,452	-	-	-	72,684	-
"	深圳市得意自動化科技有限公司	"	211,505	3.06	-	-	115,422	-
得意精密電子(蘇州)有限公司	欣城發展有限公司	最終母公司為同一公司	307,166	4.82	-	-	82,137	-
嘉望投資有限公司	瑞佳企業有限公司	母公司	880,631	-	-	-	-	-
番禺得意精密電子工業有限公司	"	最終母公司為同一公司	1,150,187	6.26	-	-	1,150,187	-
"	中山得意電子有限公司	"	13,574	3.52	-	-	-	-
"	"	"	339,073	-	-	-	-	-
中山得意電子有限公司	瑞佳企業有限公司	"	178,176	10.44	-	-	178,072	-
衡南得意精密電子工業有限公司	深圳市得意自動化科技有限公司	"	105,954	3.15	-	-	-	-

嘉澤端子工業股份有限公司及子公司合併財務報告附註(續)

帳列應收款項之公司	交易對象名稱	關係	應收關係人款項餘額	週轉率	逾期應收關係人款項		應收關係人款項期後收回金額	提列備抵損失金額
					金額	處理方式		
嘉基電子科技(蘇州)有限公司	嘉基科技股份有限公司	子公司	372,386	4.88	-		-	-

9.從事衍生工具交易：請詳附註六(二)及(廿四)。

10.母子公司間業務關係及重要交易往來情形：

民國一〇九年度母子公司間業務關係及重要交易往來情形：

單位：新台幣千元

編號	交易人名稱	交易往來對象	與交易人之關係	109年度交易往來情形			佔合併總營業收入或總資產之比率
				科目	金額	交易條件	
0	本公司	鴻奇機器人股份有限公司	1	其他應收款	2,272	與一般交易相同	0.01%
0	"	嘉基科技股份有限公司	1	其他收入	155	"	-%
0	"	"	1	銷貨淨額	72	"	-%
0	"	"	1	進貨淨額	42,463	"	0.25%
0	"	"	1	應收帳款	11	"	-%
0	"	"	1	應付帳款	17,277	"	0.09%
0	"	嘉祐投資股份有限公司	1	其他收入	34	"	-%
0	"	"	1	其他應收款	18	"	-%
0	"	LOTES USA, INC.	1	管理費用	56,328	"	0.33%
0	"	"	1	其他應付款	2,092	"	0.01%
0	"	LOTES EU GmbH	1	管理費用	3,346	"	0.02%
0	"	欣城發展有限公司	1	應收帳款	924	"	-%
0	"	"	1	應付帳款	288,985	"	1.50%
0	"	"	1	進貨淨額	1,257,559	"	7.27%
0	"	"	1	銷貨收入	947	"	-%
0	"	"	1	推銷費用	237	"	-%
0	"	瑞佳企業有限公司	1	應收帳款	12,077	"	0.06%
0	"	"	1	應付帳款	1,728,149	"	8.96%
0	"	"	1	進貨淨額	7,574,556	"	43.81%
0	"	"	1	銷貨收入	25,284	"	0.15%
0	"	佳音醫療器材股份有限公司	1	其他收入	26	"	-%
0	"	番禺得意精密電子工業有限公司	1	其他應收款	87,624	"	0.45%
0	"	"	1	利息收入	4,122	"	0.02%
0	"	來達科技股份有限公司	1	其他收入	3	"	-%
0	"	嘉雨思科技股份有限公司	1	其他收入	166	"	-%
0	"	微點股份有限公司	1	其他應收款	118	"	-%
0	"	得意精密電子(蘇州)有限公司	1	銷貨收入	26	"	-%
0	"	"	1	其他應收款	130	"	-%
1	番禺得意精密電子工業有限公司	瑞佳企業有限公司	3	應收帳款	1,150,187	"	5.96%
1	"	"	3	應付帳款	302,436	"	1.57%
1	"	"	3	本期進貨	2,042,032	"	11.81%
1	"	"	3	銷貨收入	8,386,061	"	48.50%
1	"	"	3	購買固定資產	66,846	"	0.35%
1	"	"	3	其他應收款	7,253	"	1.57%
1	"	得意精密電子(蘇州)有限公司	3	銷貨收入	4,175	"	0.02%
1	"	"	3	本期進貨	5,891	"	0.03%
1	"	"	3	銷售模具	123	"	-%
1	"	"	3	應收帳款	682	"	-%
1	"	"	3	應付帳款	2,256	"	0.01%
1	"	衡南得意精密電子有限公司	3	應收帳款	3,293	"	0.02%

嘉澤端子工業股份有限公司及子公司合併財務報告附註(續)

編號	交易人名稱	交易往來對象	與交易人之關係	109年度交易往來情形			
				科目	金額	交易條件	佔合併總營業收入或總資產之比率
1	番禺得意精密電子工業有限公司	衡南得意精密電子有限公司	3	應付帳款	35,480	與一般交易相同	0.18%
1	"	"	3	出售固定資產	1,996	"	0.01%
1	"	"	3	其他應收款	2,299	"	0.01%
1	"	"	3	本期進貨	303,826	"	1.76%
1	"	"	3	銷貨收入	3,098	"	0.02%
1	"	"	3	購買固定資產	2,286	"	0.01%
1	"	宗喀科技(深圳)有限公司	3	管理費用	834	"	-%
1	"	"	3	應收帳款	567	"	-%
1	"	"	3	其他應付款	109	"	-%
1	"	"	3	本期進貨	162	"	-%
1	"	"	3	銷貨收入	1,232	"	-%
1	"	"	3	其他收入	194	"	-%
1	"	深圳市得意自動化科技有限公司	3	應收帳款	3,943	"	0.02%
1	"	"	3	應付帳款	18	"	-%
1	"	"	3	銷貨收入	4,448	"	0.03%
1	"	"	3	本期進貨	262	"	-%
1	"	"	3	其他收入	145	"	-%
1	"	嘉基電子科技(蘇州)有限公司	3	銷貨收入	60,702	"	0.35%
1	"	"	3	應收帳款	35,034	"	0.18%
1	"	"	3	本期進貨	15	"	-%
1	"	中山得意電子有限公司	3	其他應付款	4,752	"	0.02%
1	"	"	3	應收帳款	13,574	"	0.07%
1	"	"	3	其他應收款	339,073	"	1.76%
1	"	"	3	銷貨收入	24,228	"	0.14%
1	"	"	3	本期進貨	90,616	"	0.52%
1	"	"	3	出售固定資產	292,919	"	1.52%
1	"	"	3	購買固定資產	9	"	-%
1	"	"	3	應付帳款	89,616	"	0.46%
1	"	廣州樂思得科技有限公司	3	應收帳款	25	"	-%
1	"	"	3	銷貨收入	3,049	"	0.02%
1	"	"	3	其他收入	118	"	-%
1	"	"	1	其他應收款	22	"	-%
1	"	中山市得志金屬表面處理有限公司	3	本期進貨	38,440	"	0.22%
1	"	"	1	應收帳款	10,823	"	0.06%
2	得意精密電子(蘇州)有限公司	欣城發展有限公司	3	銷貨收入	1,308,932	"	7.57%
2	"	"	3	應收帳款	307,166	"	1.59%
2	"	"	3	應付帳款	1,196	"	-%
2	"	"	3	本期進貨	1,896	"	0.01%
2	"	宗喀科技(深圳)有限公司	3	銷貨收入	34,248	"	0.20%
2	"	"	3	進貨淨額	218	"	-%
2	"	"	3	應收帳款	8,827	"	0.05%
2	"	"	3	應付帳款	229	"	-%
2	"	嘉基電子科技(蘇州)有限公司	3	銷貨收入	14,901	"	0.09%
2	"	"	3	其他應收款	6,525	"	0.03%
2	"	"	3	應收帳款	6,184	"	0.03%
2	"	"	3	其他收入	15,235	"	0.09%
2	"	"	3	出售固定資產	21,127	"	0.11%
2	"	深圳市得意自動化科技有限公司	3	銷貨收入	90,286	"	0.52%
2	"	"	3	應收帳款	41,313	"	0.21%
2	"	中山得意電子有限公司	3	本期進貨	137	"	-%



嘉澤端子工業股份有限公司及子公司合併財務報告附註(續)

編號	交易人名稱	交易往來對象	與交易人關係	109年度交易往來情形			
				科目	金額	交易條件	佔合併總營業收入或總資產之比率
2	得意精密電子(蘇州)有限公司	中山得意電子有限公司	3	應付帳款	24	"	-%
2	"	"	3	銷貨收入	406	"	-%
2	"	"	3	應收帳款	467	"	-%
3	瑞佳企業有限公司	欣城發展有限公司	3	銷貨收入	300	"	-%
3	"	"	3	本期進貨	49,485	"	0.29%
3	"	"	3	應收帳款	290	"	-%
3	"	"	3	應付帳款	17,424	"	0.09%
3	"	宗喀科技(深圳)有限公司	3	銷貨收入	469,248	"	2.71%
3	"	宗喀科技(深圳)有限公司	3	應收帳款	108,222	"	0.56%
3	"	嘉望投資有限公司	3	應付帳款	880,631	"	4.57%
3	"	鴻奇機器人股份有限公司	3	應收帳款	7,800	"	0.04%
3	"	衡南得意精密電子有限公司	3	銷貨收入	276,160	"	1.60%
3	"	"	3	應收帳款	80,149	"	0.42%
3	"	"	3	本期進貨	555,838	"	3.21%
3	"	"	3	應付帳款	78,557	"	0.41%
3	"	"	3	出售固定資產	512	"	-%
3	"	深圳市得意自動化科技有限公司	3	銷貨收入	412,265	"	2.38%
3	"	"	3	應收帳款	211,505	"	1.10%
3	"	中山市得志金屬表面處理有限公司	3	應收帳款	2,526	"	0.01%
3	"	中山得意電子有限公司	3	銷貨收入	1,834	"	0.01%
3	"	"	3	本期進貨	930,071	"	5.38%
3	"	"	3	應收帳款	140,452	"	0.73%
3	"	"	3	應付帳款	178,176	"	0.92%
4	衡南得意精密電子有限公司	深圳市得意自動化科技有限公司	3	銷貨收入	177,683	"	1.03%
4	"	"	3	應收帳款	105,954	"	0.55%
4	"	宗喀科技(深圳)有限公司	3	銷貨收入	107,468	"	0.62%
4	"	"	3	應收帳款	41,634	"	0.22%
4	"	得意精密電子(蘇州)有限公司	3	銷貨收入	4,543	"	0.03%
4	"	"	3	應收帳款	2,032	"	0.01%
4	"	中山得意電子有限公司	3	銷貨收入	16,264	"	0.09%
4	"	"	3	應收帳款	5,073	"	0.03%
4	"	"	3	銷售固定資產	14	"	-%
5	嘉基電子科技(蘇州)有限公司	嘉基科技股份有限公司	3	銷貨收入	1,634,841	"	9.45%
5	"	"	3	進貨淨額	36,915	"	0.21%
5	"	"	3	應付帳款	6,500	"	0.03%
5	"	"	3	應收帳款	372,386	"	1.93%
5	"	"	3	其他應收款	831	"	-%
6	嘉基科技股份有限公司	均英精密工業股份有限公司	3	管理費用	184	"	-%
7	宗喀科技(深圳)有限公司	深圳市得意自動化科技有限公司	3	銷貨收入	18	"	-%
7	"	中山得意電子有限公司	3	本期進貨	28	"	-%
7	"	"	3	應付帳款	32	"	-%
8	中山得意電子有限公司	廣州樂思得科技有限公司	3	銷貨收入	23,545	"	0.14%
8	"	"	3	應收帳款	27,112	"	0.14%
8	"	深圳市得意自動化科技有限公司	3	銷貨收入	209	"	-%
8	"	"	3	應收帳款	207	"	-%
8	"	中山市得志金屬表面處理有限公司	3	應付帳款	2,808	"	0.01%

嘉澤端子工業股份有限公司及子公司合併財務報告附註(續)

編號	交易人名稱	交易往來對象	與交易人之關係	109年度交易往來情形			
				科目	金額	交易條件	佔合併總營業收入或總資產之比率
8	中山得意電子有限公司	中山市得志金屬表面處理有限公司	3	本期進貨	7,159		0.04%
8	"	嘉基電子科技(蘇州)有限公司	3	銷貨收入	21	與一般交易相同	-%
8	"	"	3	應收帳款	24	"	-%

註一、編號之填寫方式如下：

- 1.0代表母公司。
- 2.子公司依公司別由阿拉伯數字1開始依序編號。

註二、與交易人之關係種類標示如下：

- 1.母公司對子公司。
- 2.子公司對母公司。
- 3.子公司對子公司

(二)轉投資事業相關資訊：

民國一〇九年度合併公司之轉投資事業資訊如下(不包含大陸被投資公司)：

單位：新台幣千元

投資公司名稱	被投資公司名稱	所在地區	主要營業項目	原始投資金額(註1)		期末持有			期中最高持股或出資情形	被投資公司本期損益	本期認列之		備註
				本期期末	去年年底	股數	比率	帳面金額			投資損益	備註	
本公司	Lotes Investment Ltd.	薩摩亞	從事控股及轉投資事務	741,904	780,979	26,050,000	100.00%	5,201,468	100.00%	753,814	724,108	註2	
"	嘉望投資有限公司	"	"	11,428	12,030	401,281	100.00%	1,531,999	100.00%	73,651	73,651		
"	冠思發展有限公司	"	"	570,068	600,092	20,016,426	100.00%	2,239,442	100.00%	303,052	299,979	註2	
"	札西投資有限公司	安圭拉	"	14,240	14,990	500,000	100.00%	121,209	100.00%	7,595	7,595		
"	嘉祐投資(股)公司	台灣	一般投資業	690,000	690,000	69,000,000	100.00%	1,044,195	100.00%	164,471	164,372		
"	Lotes USA, Inc.	美國	市場開發	71,200	74,950	2,500,000	100.00%	75,816	100.00%	30,917	30,917		
"	LOTES EU GmbH	德國	市場開發	3,502	3,359	100,000	100.00%	4,059	100.00%	183	183		
"	嘉雨思科技股份有限公司	台灣	從事晶片設計、測試及銷售	9,385	-	938,525	33.92%	2,687	33.92%	(6,698)	(6,698)		
"	微點股份有限公司	"	從事機械設備、電子零組件製造及買賣	5,000	-	500,000	100.00%	4,936	100.00%	(64)	(64)		
Lotes Investment Ltd.	嘉弘國際投資有限公司	香港	從事控股及轉投資事務	741,904	780,979	26,050,000	100.00%	5,367,416	100.00%	753,814	753,814		
嘉望投資有限公司	欣城發展有限公司	薩摩亞	資訊產業、通訊產業及消費性電子產業等之連接器之銷售	2,848	2,998	100,000	100.00%	1,619	100.00%	(32)	(32)		
"	瑞佳企業有限公司	香港	資訊產業、通訊產業及消費性電子產業等之連接器之銷售	2,884	3,036	101,281	100.00%	649,725	100.00%	73,682	73,682		
冠思發展有限公司	捷祐有限公司	"	從事控股及轉投資事務	570,077	600,102	20,016,756	100.00%	2,259,208	100.00%	303,052	303,052		
札西投資有限公司	汪典投資有限公司	"	從事控股及轉投資事務	14,240	14,990	500,000	100.00%	121,209	100.00%	7,595	7,595		
嘉祐投資(股)公司	鴻奇機器人股份有限公司	台灣	從事電器及視聽電子產品製造業	69,600	69,600	6,960,000	94.37%	(7,776)	94.37%	89	(2,691)		
"	來達科技股份有限公司	"	從事電子零組件製造業	26,328	13,164	2,632,800	35.34%	31,152	35.34%	(29,260)	(11,434)		
"	佳音醫療器材股份有限公司	"	從事機械設備、電子零組件、光學儀器製造及買賣	250	-	25,000	5.00%	191	5.00%	(1,179)	(59)		
"	嘉基科技股份有限公司	"	從事電子零組件、其他電機及電子機械器材製造業	486,926	486,926	29,712,788	52.13%	866,728	52.13%	271,870	138,170	註2	
嘉基科技股份有限公司	嘉駿投資股份有限公司	"	一般投資業	15,000	-	1,500,000	100.00%	15,001	100.00%	1	1		

嘉澤端子工業股份有限公司及子公司合併財務報告附註(續)

投資公司 名稱	被投資公司 名稱	所在地區	主要營業項目	原始投資金額(註1)		期末持有			期中最高持股 或出資情形	被投資公司 本期損益	本期認列之 投資損益	備註
				本期期末	去年年底	股數	比率	帳面金額				
嘉基科技股份有限公司	均英精密工業股份有限公司	台灣	從事光學模具製造及買賣	164,833	-	14,671,000	60.00%	193,404	63.93%	31,205	13,121	
"	來達科技股份有限公司	"	從事電子零組件製造業	14,620	-	877,200	11.77%	10,379	11.77%	(29,260)	(1,394)	
"	機隆有限公司	薩摩亞	從事控股及轉投資事業	140,976	148,401	4,950,000	100.00%	260,223	100.00%	64,085	84,902	註2
機隆有限公司	日輝有限公司	"	從事控股及轉投資事業	140,976	148,401	4,950,000	100.00%	260,223	100.00%	64,085	84,902	註2

註1：原始投資金額係以資產負債表日之匯率換算為新台幣。

註2：本期認列之投資損益包含合併公司間交易之未實現損益之調整。

(三)大陸投資資訊：

1.大陸被投資公司名稱、主要營業項目等相關資訊：

單位：新台幣千元

大陸被投資 公司名稱	主要營業 項目	實收 資本額(註3)	投資方式 (註1)	本期期初自 台灣匯出累積 投資金額(註3)		本期匯出或收回投資金額		本期期末自 台灣匯出累積 投資金額(註3)		被投資公司 本期損益	本公司直接 或間接投資 之持股比例	期中最高 持股或 出資情形	本期認列投 資損益 (註2)	期末投 資帳面 價值	截至本期 止已匯回 投資收益
				匯出	收回	匯出	收回								
番禺得惠精密電子 工業有限公司	資訊產業、通訊產業及消費性電子產業等之连接器之製造	760,416	(二)	726,240	-	-	-	726,240	753,814	100.00%	100.00%	724,083	5,201,424	-	
得惠精密電子(蘇 州)有限公司	資訊產業、通訊產業及消費性電子產業等之连接器之製造	569,293	(二)	569,293	-	-	-	569,293	303,052	100.00%	100.00%	299,978	2,239,989	-	
宗睿科技(深圳)有 限公司	從事電子產品研發、塑膠原料及其製品等及進出口業務	14,240	(二)	14,240	-	-	-	14,240	7,595	100.00%	100.00%	7,595	121,209	-	
衡南得惠精密電子 工業有限公司	資訊產業、通訊產業及消費性電子產業等之连接器之製造	517,229	(三)	-	-	-	-	-	113,681	100.00%	100.00%	99,195	752,131	-	
嘉基電子科技(蘇 州)有限公司	開發、生產光通信測量儀表、速度10GB/S及以上的先收發器並提供上述產品的技術服務	140,976	(二)	140,976	-	-	-	140,976	75,095	52.13%	52.13%	49,997	165,997	-	
深圳得意自動化科 技有限公司	工業機械手、自動化設備及其零配件之生產	109,120	(三)	-	-	-	-	-	32,670	100.00%	100.00%	32,670	111,062	-	
中山得意電子有限 公司	資訊產業、通訊產業及消費性電子產業等之连接器之製造及工業機械手、自動化設備及其零配件之生產	1,440,384	(三)	-	-	-	-	-	72,157	100.00%	100.00%	72,157	1,489,027	-	
中山市得志金屬表 面處理有限公司	各類五金製品及塑膠品表面處理	130,944	(三)	-	-	-	-	-	(15,116)	100.00%	100.00%	(15,116)	115,540	-	
衡南得惠物業發展 有限公司	房地產開發、房屋租賃、景觀設計及室內裝修	100,390	(三)	-	-	-	-	-	(88)	100.00%	100.00%	(1,137)	99,227	-	
廣州樂思得科技有 限公司	研究及試驗發展	3,055	(三)	-	-	-	-	-	(1,255)	100.00%	100.00%	(1,255)	80	-	
重慶福欣瑞電子科 技有限公司	電子元器件，汽車零部件及其配件，計算機及其配件之研發及銷售、模具開發及貨物及技術進出口	4,365	(三)	-	-	-	-	-	(1,484)	51.00%	51.00%	(757)	916	-	

註1：投資方式區分為下列六種：

- (一)經由第三地區匯款投資大陸公司。
- (二)透過第三地區投資設立公司再投資大陸公司。
- (三)透過轉投資第三地區現有公司再投資大陸公司。
- (四)直接投資大陸公司。
- (五)其他方式。
- (六)不適用。

註2：本期認列之投資損益已調整合併公司間交易之未實現損益。

註3：實收資本及匯出累積投資金額係以資產負債表日之匯率換算為新台幣。

## 嘉澤端子工業股份有限公司及子公司合併財務報告附註(續)

### 2. 赴大陸地區投資限額：

公司名稱	本期期末累計自台灣匯出赴大陸地區投資金額(註1)	經濟部投審會核准投資金額(註1)	依經濟部投審會規定赴大陸地區投資限額
嘉澤端子工業股份有限公司	1,309,773千元	1,453,750千元	8,099,519千元
嘉基科技股份有限公司	140,976千元	140,976千元	997,621千元

註1：係以資產負債表日之匯率換算為新台幣。

### 3. 與大陸被投資公司間之重大交易事項：

合併公司民國一〇九年度與大陸被投資公司直接或間接之重大交易事項(於編製合併報告時業已沖銷)，請詳「重大交易事項相關資訊」以及「母子公司間業務關係及重要交易往來情形」之說明。

#### (四) 主要股東資訊：

主要股東名稱	股份	持有股數	持股比例
金嶺投資股份有限公司		10,956,237	10.58%
嘉明投資股份有限公司		9,797,037	9.46%

註：(1)本表主要股東資訊係由集保公司以每季最後一個營業日，計算股東持有公司已完成無實體登錄交付(含庫藏股)之普通股及特別股合計達百分之五以上資料。至於公司財務報告所記載股本與公司實際已完成無實體登錄交付股數，可能因編製計算基礎不同或有差異。

(2)上開資料如屬股東將持股交付信託，係以受託人開立信託專戶之委託人個別分戶揭示。至於股東依據證券交易法令辦理持股超過百分之十之內部人股權申報，其持股包括本人持股加計其交付信託且對信託財產具有運用決定權股份等，有關內部人股權申報資料請參閱公開資訊觀測站。

## 十四、部門資訊

### (一) 一般性資訊

本公司主要業務為各種五金零件、工具零件之買賣、各種端子及其成品接頭之製造加工及買賣、前項有關項目之進出口貿易業務及代理前項有關國內外廠商產品之投標報價及經銷業務。

### (二) 應報導部門損益、資產、負債及其衡量基礎與調節之資訊

合併公司主要決策係以生產地區別報表做為績效考核及資源分配之依據，經分析該二地區符合彙總為單一營運部門報表之條件，故合併公司整體為單一營運部門，部門損益、部門資產及部門負債資訊與財務報表一致，請詳合併資產負債表及合併損益表。

嘉澤端子工業股份有限公司及子公司合併財務報告附註(續)

(三)產品別及勞務別資訊

合併公司來自外部客戶收入資訊如下：

產品及勞務名稱	109年度	108年度
DT	4,740,378	4,472,439
Server	4,371,102	3,646,810
NB	2,779,981	2,147,446
LINTES(High Speed Cable)	2,131,004	2,219,041
Automotive	119,130	131,205
其他	3,149,737	2,471,931
合 計	<b>17,291,332</b>	<b>15,088,872</b>

(四)地區別資訊

合併公司地區別資訊如下，其中收入係依據客戶所在地理位置為基礎歸類，而非流動資產則依據資產所在地理位置歸類。

地 區 別	109年度	108年度
來自外部客戶收入：		
臺 灣	1,155,725	717,066
中國大陸	13,867,897	11,784,445
其他國家	2,267,710	2,586,761
合 計	<b>17,291,332</b>	<b>15,088,272</b>
非流動資產：		
臺 灣	776,383	438,067
中國大陸	5,258,620	4,181,610
其他國家	46,069	49,955
合 計	<b>6,081,072</b>	<b>4,669,632</b>

非流動資產包含不動產、廠房及設備、使用權資產、投資性不動產、無形資產及其他資產，惟不包含金融工具、遞延所得稅資產、及退職福利之資產。

## 附錄五

110 年度合併財務報告及會計師查核報告

股票代碼：3533

嘉澤端子工業股份有限公司及子公司  
合併財務報告暨會計師查核報告  
民國一一〇年度及一〇九年度

公司地址：204基隆市安樂區武訓街15號  
電話：(02)2433 1110

## 目 錄

項 目	頁 次
一、封 面	1
二、目 錄	2
三、聲 明 書	3
四、會計師查核報告書	4
五、合併資產負債表	5
六、合併綜合損益表	6
七、合併權益變動表	7
八、合併現金流量表	8
九、合併財務報告附註	
(一)公司沿革	9
(二)通過財務報告之日期及程序	9
(三)新發布及修訂準則及解釋之適用	9~10
(四)重大會計政策之彙總說明	10~25
(五)重大會計判斷、估計及假設不確定性之主要來源	25
(六)重要會計項目之說明	25~65
(七)關係人交易	65~66
(八)質押之資產	66
(九)重大或有負債及未認列之合約承諾	66
(十)重大之災害損失	66
(十一)重大之期後事項	66
(十二)其 他	67
(十三)附註揭露事項	
1.重大交易事項相關資訊	67~74
2.轉投資事業相關資訊	74~75
3.大陸投資資訊	75~76
4.主要股東資訊	76~77
(十四)部門資訊	77~78



## 聲 明 書

本公司民國一一〇年度(自一一〇年一月一日至一一〇年十二月三十一日止)依「關係企業合併營業報告書關係企業合併財務報表及關係報告書編製準則」應納入編製關係企業合併財務報表之公司與依金融監督管理委員會認可之國際財務報導準則第十號應納入編製母子公司合併財務報告之公司均相同，且關係企業合併財務報表所應揭露相關資訊於前揭母子公司合併財務報告中均已揭露，爰不再另行編製關係企業合併財務報表。

特此聲明



公司名稱：嘉澤端子工業股份有限公司

董 事 長：朱德祥



日 期：民國一一一年三月二十一日



安侯建業聯合會計師事務所

KPMG

台北市110615信義路5段7號68樓(台北101大樓)  
68F., TAIPEI 101 TOWER, No. 7, Sec. 5,  
Xinyi Road, Taipei City 110615, Taiwan (R.O.C.)

電話 Tel + 886 2 8101 6666  
傳真 Fax + 886 2 8101 6667  
網址 Web home.kpmg/tw

## 會計師查核報告

嘉澤端子工業股份有限公司董事會 公鑒：

### 查核意見

嘉澤端子工業股份有限公司及其子公司(嘉澤集團)民國一一〇年及一〇九年十二月三十一日之合併資產負債表，暨民國一一〇年及一〇九年一月一日至十二月三十一日之合併綜合損益表、合併權益變動表及合併現金流量表，以及合併財務報告附註(包括重大會計政策彙總)，業經本會計師查核竣事。

依本會計師之意見，上開合併財務報告在所有重大方面係依照證券發行人財務報告編製準則暨經金融監督管理委員會認可並發布生效之國際財務報導準則、國際會計準則、解釋及解釋公告編製，足以允當表達嘉澤集團民國一一〇年及一〇九年十二月三十一日之合併財務狀況，暨民國一一〇年及一〇九年一月一日至十二月三十一日之合併財務績效及合併現金流量。

### 查核意見之基礎

本會計師係依照會計師查核簽證財務報表規則及一般公認審計準則執行查核工作。本會計師於該等準則下之責任將於會計師查核合併財務報告之責任段進一步說明。本會計師所隸屬事務所受獨立性規範之人員已依會計師職業道德規範，與嘉澤集團保持超然獨立，並履行該規範之其他責任。本會計師相信已取得足夠及適切之查核證據，以作為表示查核意見之基礎。

### 關鍵查核事項

關鍵查核事項係指依本會計師之專業判斷，對嘉澤集團民國一一〇年度合併財務報告之查核最為重要之事項。該等事項已於查核合併財務報告整體及形成查核意見之過程中予以因應，本會計師並不對該等事項單獨表示意見。本會計師判斷應溝通在查核報告上之關鍵查核事項如下：

#### 一、收入認列

有關收入認列之會計政策請詳合併財務報告附註四(十五)；退款負債之說明，請詳合併財務報告附註六(十六)；收入之說明，請詳合併財務報告附註六(廿四)。

#### 關鍵查核事項之說明：

營業收入為決定嘉澤集團營運績效最關鍵之因素，營業收入之表現受到報表使用者高度關切；且部分銷貨因應市場狀況及業務需求而與銷貨客戶約定提供折讓，管理階層依據與客戶之約定估列退款負債並列為營業收入之減項。因此，收入認列之測試為本會計師執行嘉澤集團財務報告查核重要的評估事項之一。

#### 因應之查核程序：

本會計師對上述關鍵查核事項之主要查核程序包括瞭解及測試銷貨作業之相關控制程序及退款負債估列方法及控管程序之設計及執行之有效性；針對接近資產負債表日之銷貨抽樣檢查外部證明文件以評估其收入認列時點之允當性；取得管理階層估列退款負債之方法，評估其估列是否依據與客戶之約定條件；以期後之實際情況分析退款負債估列之允當性。

## 二、存貨之評價

有關存貨評價之會計政策請詳合併財務報告附註四(八)；存貨評價之會計估計及假設不確定性，請詳合併財務報告附註五；提列存貨跌價損失之資訊，請詳合併財務報告附註六(四)。

#### 關鍵查核事項之說明：

受市場需求快速變遷及生產技術發展之影響，使原有產品面臨存貨過時或不符合市場需求之風險，部分存貨可能產生呆滯或市場價格下跌之情況。存貨評價之測試為本會計師執行嘉澤集團財務報告查核重要的評估事項之一。

#### 因應之查核程序：

本會計師對上述關鍵查核事項之主要查核程序包括瞭解管理階層評估存貨淨變現價值之基礎及方法；針對管理階層執行存貨淨變現價值評估所依據之資料予以覆核及驗算，抽核估計售價至最近期之銷貨紀錄；檢查存貨庫齡報表之正確性，分析各期存貨庫齡變化情形，以評估跌價損失提列之允當性。

## 其他事項

嘉澤端子工業股份有限公司已編製民國一一〇年度及一〇九年度之個體財務報告，並經本會計師出具無保留意見之查核報告在案，備供參考。

## 管理階層與治理單位對合併財務報告之責任

管理階層之責任係依照證券發行人財務報告編製準則暨經金融監督管理委員會認可並發布生效之國際財務報導準則、國際會計準則、解釋及解釋公告編製允當表達之合併財務報告，且維持與合併財務報告編製有關之必要內部控制，以確保合併財務報告未存有導因於舞弊或錯誤之重大不實表達。

於編製合併財務報告時，管理階層之責任亦包括評估嘉澤集團繼續經營之能力、相關事項之揭露，以及繼續經營會計基礎之採用，除非管理階層意圖清算嘉澤集團或停止營業，或除清算或停業外別無實際可行之其他方案。

嘉澤集團之治理單位(含審計委員會)負有監督財務報導流程之責任。

### 會計師查核合併財務報告之責任

本會計師查核合併財務報告之目的，係對合併財務報告整體是否存有導因於舞弊或錯誤之重大不實表達取得合理確信，並出具查核報告。合理確信係高度確信，惟依照一般公認審計準則執行之查核工作無法保證必能偵出合併財務報告存有之重大不實表達。不實表達可能導因於舞弊或錯誤。如不實表達之個別金額或彙總數可合理預期將影響合併財務報告使用者所作之經濟決策，則被認為具有重大性。

本會計師依照一般公認審計準則查核時，運用專業判斷並保持專業上之懷疑。本會計師亦執行下列工作：

- 1.辨認並評估合併財務報告導因於舞弊或錯誤之重大不實表達風險；對所評估之風險設計及執行適當之因應對策；並取得足夠及適切之查核證據以作為查核意見之基礎。因舞弊可能涉及共謀、偽造、故意遺漏、不實聲明或踰越內部控制，故未偵出導因於舞弊之重大不實表達之風險高於導因於錯誤者。
- 2.對與查核攸關之內部控制取得必要之瞭解，以設計當時情況下適當之查核程序，惟其目的非對嘉澤集團內部控制之有效性表示意見。
- 3.評估管理階層所採用會計政策之適當性，及其所作會計估計與相關揭露之合理性。
- 4.依據所取得之查核證據，對管理階層採用繼續經營會計基礎之適當性，以及使嘉澤集團繼續經營之能力可能產生重大疑慮之事件或情況是否存在重大不確定性，作出結論。本會計師若認為該等事件或情況存在重大不確定性，則須於查核報告中提醒合併財務報告使用者注意合併財務報告之相關揭露，或於該等揭露係屬不適當時修正查核意見。本會計師之結論係以截至查核報告日所取得之查核證據為基礎。惟未來事件或情況可能導致嘉澤集團不再具有繼續經營之能力。
- 5.評估合併財務報告(包括相關附註)之整體表達、結構及內容，以及合併財務報告是否允當表達相關交易及事件。
- 6.對於集團內組成個體之財務資訊取得足夠及適切之查核證據，以對合併財務報告表示意見。本會計師負責集團查核案件之指導、監督及執行，並負責形成集團查核意見。

本會計師與治理單位溝通之事項，包括所規劃之查核範圍及時間，以及重大查核發現(包括於查核過程中所辨認之內部控制顯著缺失)。

本會計師亦向治理單位提供本會計師所隸屬事務所受獨立性規範之人員已遵循會計師職業道德規範中有關獨立性之聲明，並與治理單位溝通所有可能被認為會影響會計師獨立性之關係及其他事項(包括相關防護措施)。

本會計師從與治理單位溝通之事項中，決定對嘉澤集團民國一一〇年度合併財務報告查核之關鍵查核事項。本會計師於查核報告中敘明該等事項，除非法令不允許公開揭露特定事項，或在極罕見情況下，本會計師決定不於查核報告中溝通特定事項，因可合理預期此溝通所產生之負面影響大於所增進之公眾利益。

安侯建業聯合會計師事務所

會計師：

李達暉



鍾丹丹



證券主管機關：金管證審字第1000011652號

核准簽證文號：(88)台財證(六)第18311號

民國一一一年三月二十一日

嘉澤瑞子工業股份有限公司及子公司

合併資產負債表

民國一〇九年及一〇九年十二月三十一日

單位：新台幣千元

	110.12.31		109.12.31			110.12.31		109.12.31	
	金額	%	金額	%		金額	%	金額	%
<b>資 產</b>					<b>負債及權益</b>				
<b>流動資產：</b>					<b>流動負債：</b>				
1100 現金及約當現金(附註六(一)及(廿七))	\$ 3,303,062	12	2,949,412	15	2100 短期借款(附註六(十二)、(廿七)、(三十)、八及九)	\$ 1,142,178	4	-	-
1110 透過損益按公允價值衡量之金融資產—流動 (附註六(二)及(廿七))	154,124	1	122,960	1	2130 合約負債—流動(附註六(廿四))	97,494	-	91,659	1
1120 透過其他綜合損益按公允價值衡量之金融資產—流動(附註六(二)及(廿七))	1,456	-	2,016	-	2150 應付票據(附註六(廿七))	16,402	-	3,574	-
1150 應收票據淨額(附註六(三)及(廿七))	61,292	-	54,105	-	2170 應付帳款(附註六(廿七))	2,613,359	10	2,501,155	13
1170 應收帳款淨額(附註六(三)及(廿七))	8,736,734	33	6,840,879	35	2200 其他應付款(附註六(廿七))	1,998,938	8	1,206,695	6
1200 其他應收款(附註六(三)及(廿七))	459,211	2	357,029	2	2230 本期所得稅負債—流動(附註六(二十))	670,568	3	505,527	3
1220 本期所得稅資產(附註六(二十))	362	-	12,937	-	2280 租賃負債—流動(附註六(十五)、(廿七)及(三十))	220,742	1	71,971	-
130X 存貨淨額(附註六(四))	4,091,387	15	2,559,028	13	2365 退款負債—流動(附註六(十六))	195,105	1	161,767	1
1410 預付款項	143,291	1	62,208	1	2300 其他流動負債	34,715	-	33,197	-
1476 其他金融資產—流動(附註六(十一)及(廿七))	-	-	87,320	1	2322 一年或一營業週期內到期長期借款(附註六(十三)、(廿七)、(三十)、及八)	14,805	-	5,335	-
1479 其他流動資產—其他	9,018	-	6,665	-		<u>7,004,306</u>	<u>27</u>	<u>4,580,880</u>	<u>24</u>
	<u>16,959,937</u>	<u>64</u>	<u>13,054,559</u>	<u>68</u>	<b>非流動負債：</b>				
<b>非流動資產：</b>					2530 應付公司債(附註六(十四)、(廿七)及(三十))	911,927	4	-	-
1510 透過損益按公允價值衡量之金融資產—非流動 (附註六(二)及(廿七))	3,370	-	-	-	2540 長期借款(附註六(十三)、(廿七)、(三十)及八)	29,600	-	18,661	-
1517 透過其他綜合損益按公允價值衡量之金融資產—非流動(附註六(二)及(廿七))	30,003	-	20,120	-	2550 負債準備—非流動(附註六(十七))	45,220	-	49,258	-
1600 不動產、廠房及設備(附註六(七)及八)	6,882,186	26	4,495,974	23	2560 本期所得稅負債—非流動(附註六(二十))	31,342	-	21,037	-
1755 使用權資產(附註六(八))	1,028,489	4	399,749	2	2570 遞延所得稅負債(附註六(二十))	33,906	-	27,054	-
1760 投資性不動產淨額(附註六(九))	335,869	1	368,019	2	2580 租賃負債—非流動(附註六(十五)、(廿七)及(三十))	285,847	1	104,279	1
1780 無形資產(附註六(十))	205,584	1	155,510	1	2600 其他非流動負債	22,539	-	2,167	-
1840 遞延所得稅資產(附註六(二十))	151,467	1	127,144	1		<u>1,360,381</u>	<u>5</u>	<u>222,456</u>	<u>1</u>
1900 其他非流動資產	822,486	3	661,820	3	<b>負債總計</b>	<u>8,364,687</u>	<u>32</u>	<u>4,803,336</u>	<u>25</u>
	<u>9,459,454</u>	<u>36</u>	<u>6,228,336</u>	<u>32</u>	<b>歸屬母公司業主之權益：</b>				
<b>資產總計</b>	<u>\$ 26,419,391</u>	<u>100</u>	<u>19,282,895</u>	<u>100</u>	<b>股 本：</b>				
					3110 普通股股本(附註六(廿一))	1,059,779	4	1,034,779	5
					3130 債券換股權利證書(附註六(廿一))	1,167	-	-	-
					3200 資本公積(附註六(廿一))	5,283,698	20	3,958,247	21
					3300 保留盈餘(附註六(廿一))	11,200,170	42	9,101,144	47
					3400 其他權益(附註六(廿一))	(682,333)	(3)	(594,972)	(3)
					歸屬母公司業主之權益合計	<u>16,862,481</u>	<u>63</u>	<u>13,499,198</u>	<u>70</u>
				36XX 非控制權益(附註六(六))	1,192,223	5	980,361	5	
				<b>權益總計</b>	<u>18,054,704</u>	<u>68</u>	<u>14,479,559</u>	<u>75</u>	
				<b>負債及權益總計</b>	<u>\$ 26,419,391</u>	<u>100</u>	<u>19,282,895</u>	<u>100</u>	

(請詳閱後附合併財務報告附註)

董事長：朱德祥



經理人：何德佑



~5~

會計主管：劉興夏



嘉澤端子工業股份有限公司及子公司

合併綜合損益表

民國一〇九年及一〇九年一月一日至十二月三十一日

單位：新台幣千元

	110年度		109年度	
	金額	%	金額	%
4000 營業收入(附註六(十六)、(廿四)及十四)	\$ 21,391,917	100	17,291,332	100
5000 營業成本(附註六(四)、(十)及十二)	12,834,611	60	10,361,137	60
營業毛利	8,557,306	40	6,930,195	40
營業費用(附註六(十)、(十五)、(十八)、(廿六)、七及十二)：				
6100 推銷費用	748,932	4	642,420	4
6200 管理費用	1,409,600	7	1,117,631	6
6300 研究發展費用	2,030,576	9	1,459,647	8
6450 預期信用減損損失	8,931	-	2,845	-
營業費用合計	4,198,039	20	3,222,543	18
營業淨利	4,359,267	20	3,707,652	22
營業外收入及支出(附註六(五)及(廿五))：				
7100 利息收入	13,994	-	28,789	-
7140 廉價購買利益	-	-	13,055	-
7010 其他收入	324,926	2	214,267	1
7020 其他利益及損失	(128,648)	(1)	(276,469)	(2)
7050 財務成本	(28,304)	-	(18,609)	-
7055 預期信用減損利益(損失)	(1,037)	-	1,317	-
營業外收入及支出合計	180,931	1	(37,650)	(1)
繼續營業部門稅前淨利	4,540,198	21	3,670,002	21
7950 減：所得稅費用(附註六(二十))	1,021,167	5	834,413	5
本期淨利	3,519,031	16	2,835,589	16
8300 其他綜合損益：				
8310 不重分類至損益之項目				
8311 確定福利計畫之再衡量數	3,851	-	(7,598)	-
8316 透過其他綜合損益按公允價值衡量之權益工具投資未實現評價損益	(5,077)	-	372	-
8349 減：與不重分類之項目相關之所得稅	770	-	(1,520)	-
不重分類至損益之項目合計	(1,996)	-	(5,706)	-
8360 後續可能重分類至損益之項目				
8361 國外營運機構財務報表換算之兌換差額	(82,222)	-	46,886	-
8399 減：與可能重分類之項目相關之所得稅	(39)	-	(1,733)	-
後續可能重分類至損益之項目合計	(82,183)	-	48,619	-
8300 本期其他綜合損益(稅後淨額)	(84,179)	-	42,913	-
本期綜合損益總額	\$ 3,434,852	16	2,878,502	16
本期淨利歸屬於：				
8610 母公司業主	\$ 3,472,201	16	2,732,361	15
8620 非控制權益	46,830	-	103,228	1
	\$ 3,519,031	16	2,835,589	16
綜合損益總額歸屬於：				
8710 母公司業主	\$ 3,387,921	16	2,771,703	16
8720 非控制權益	46,931	-	106,799	-
	\$ 3,434,852	16	2,878,502	16
基本每股盈餘(單位：新台幣元)				
(附註六(廿三))	\$ 33.32		26.41	
稀釋每股盈餘(單位：新台幣元)				
(附註六(廿三))	\$ 32.69		26.34	

董事長：朱德祥



(請詳閱後附合併財務報告附註)

經理人：何德佑



會計主管：劉興夏



嘉澤端子工業股份有限公司及子公司

合併權益變動表

民國一〇九年及一〇九年一月一日至十二月三十一日

單位：新台幣千元

歸屬於母公司業主之權益

	股 本			資本公積	保留盈餘			其他權益項目			歸屬於母 公司業主 權益總計	非控制 權益	權益總額
	普通股 股本	債券換股 權利證書	合 計		法定盈 餘公積	特別盈 餘公積	未分配 盈 餘	國外營運機	透過其他綜合項	歸屬於母 公司業主 權益總計			
								構財務報表 換算之兌換 差 額	按公允價值衡 量之金融資產 未實現(損)益				
民國一〇九年一月一日餘額	\$ 1,034,779	-	1,034,779	3,959,560	1,091,939	317,020	6,062,560	(631,970)	(18,562)	11,815,326	729,899	12,545,225	
本期淨利	-	-	-	-	-	-	2,732,361	-	-	2,732,361	103,228	2,835,589	
本期其他綜合損益	-	-	-	-	-	-	(6,078)	45,017	403	39,342	3,571	42,913	
本期綜合損益總額	-	-	-	-	-	-	2,726,283	45,017	403	2,771,703	106,799	2,878,502	
盈餘指撥及分配：													
提列法定盈餘公積	-	-	-	-	207,604	-	(207,604)	-	-	-	-	-	
提列特別盈餘公積	-	-	-	-	-	333,513	(333,513)	-	-	-	-	-	
普通股現金股利	-	-	-	-	-	-	(1,086,518)	-	-	(1,086,518)	-	(1,086,518)	
其他資本公積變動：													
採用權益法認列之子公司、關聯企業及合資之變動數	-	-	-	(1,313)	-	-	-	-	-	(1,313)	-	(1,313)	
非控制權益增減	-	-	-	-	-	-	-	-	-	-	192,780	192,780	
子公司發放現金股利予非控制權益	-	-	-	-	-	-	-	-	-	-	(49,117)	(49,117)	
處分透過其他綜合損益按公允價值衡量之權益工具	-	-	-	-	-	-	(10,140)	-	10,140	-	-	-	
民國一〇九年十二月三十一日餘額	1,034,779	-	1,034,779	3,958,247	1,299,543	650,533	7,151,068	(586,953)	(8,019)	13,499,198	980,361	14,479,559	
本期淨利	-	-	-	-	-	-	3,472,201	-	-	3,472,201	46,830	3,519,031	
本期其他綜合損益	-	-	-	-	-	-	3,081	(82,102)	(5,259)	(84,280)	101	(84,179)	
本期綜合損益總額	-	-	-	-	-	-	3,475,282	(82,102)	(5,259)	3,387,921	46,931	3,434,852	
盈餘指撥及分配：													
提列法定盈餘公積	-	-	-	-	271,615	-	(271,615)	-	-	-	-	-	
提列特別盈餘公積	-	-	-	-	-	(55,561)	55,561	-	-	-	-	-	
普通股現金股利	-	-	-	-	-	-	(1,376,256)	-	-	(1,376,256)	-	(1,376,256)	
其他資本公積變動：													
發行可轉換公司債之認股權	-	-	-	183,236	-	-	-	-	-	183,236	-	183,236	
採用權益法認列之子公司、關聯企業及合資之變動數	-	-	-	5,460	-	-	-	-	-	5,460	-	5,460	
員工認股權酬勞成本	-	-	-	24,931	-	-	-	-	-	24,931	-	24,931	
現金增資	25,000	-	25,000	1,050,971	-	-	-	-	-	1,075,971	-	1,075,971	
可轉換公司債轉換	-	1,167	1,167	60,853	-	-	-	-	-	62,020	-	62,020	
非控制權益增減	-	-	-	-	-	-	-	-	-	-	237,061	237,061	
子公司發放現金股利予非控制權益	-	-	-	-	-	-	-	-	-	-	(72,130)	(72,130)	
民國一〇九年十二月三十一日餘額	\$ 1,059,779	1,167	1,060,946	5,283,698	1,571,158	594,972	9,034,040	(669,055)	(13,278)	16,862,401	1,192,223	18,054,704	

董事長：朱德祥



經理人：何德佑

(請詳閱後附合併財務報告附註)



~7~

會計主管：劉興夏





嘉澤端子工業股份有限公司及子公司

合併現金流量表

民國一〇九年及一〇一〇年一月一日至十二月三十一日

單位：新台幣千元

	110年度	109年度
營業活動之現金流量：		
本期稅前淨利	\$ 4,540,198	3,670,002
調整項目：		
收益項目：		
折舊費用	1,503,974	1,115,332
攤銷費用	51,307	26,245
預期信用減損損失	9,968	1,528
透過損益按公允價值衡量金融資產及負債之淨利益	(25,795)	(55,053)
利息費用	28,304	18,609
利息收入	(13,994)	(28,789)
股利收入	(6,119)	(1,341)
股份基礎給付酬勞成本	25,077	7,795
處分及報廢不動產、廠房及設備損失(利益)	3,728	(2,446)
存貨跌價及報廢損失	92,408	48,028
存貨購買利益	-	(13,055)
其他項目	(2,472)	19
收益損損項目合計	1,666,386	1,116,872
與營業活動相關之資產/負債變動數：		
與營業活動相關之資產之淨變動：		
應收票據增加	(7,187)	(30,249)
應收帳款增加	(1,904,786)	(788,350)
其他應收款增加	(107,813)	(133,684)
存貨增加	(1,624,767)	(486,885)
預付款項增加	(81,083)	87,437
其他流動資產減少(增加)	(2,353)	3,898
其他金融資產減少	87,320	4,960
與營業活動相關之資產之淨變動合計	(3,640,669)	(1,342,873)
與營業活動相關之負債之淨變動：		
合約負債增加(減少)	5,835	37,431
應付票據減少	12,828	(23,091)
應付帳款增加	112,204	539,618
其他應付款增加	809,880	203,974
負債準備減少	(187)	(69)
其他流動負債減少	1,518	9,860
退款負債增加	33,338	4,511
與營業活動相關之負債之淨變動合計	975,416	772,234
與營業活動相關之資產及負債之淨變動合計	(2,665,253)	(570,639)
調整項目合計	(998,867)	546,233
營運產生之現金流入	3,541,331	4,216,235
收取之利息	18,588	26,790
收取之股利	6,119	1,341
支付之利息	(24,622)	(18,616)
支付之所得稅	(851,646)	(756,926)
營業活動之淨現金流入	2,689,770	3,468,824
投資活動之現金流量：		
處分透過其他綜合損益按公允價值衡量之金融資產	-	4,860
取得透過其他綜合損益按公允價值衡量之金融資產	(14,400)	(20,186)
取得透過損益按公允價值衡量之金融資產	(174,504)	(125,418)
處分透過損益按公允價值衡量之金融資產	166,435	297,545
取得不動產、廠房及設備	(3,631,931)	(1,774,297)
處分不動產、廠房及設備	18,589	38,123
取得無形資產	(101,381)	(80,912)
因合併產生之現金流出	(96,793)	(59,647)
取得投資性不動產	-	(17,923)
處分投資性不動產	30,446	-
其他非流動資產增加	(284,138)	(310,189)
投資活動之淨現金流出	(4,087,677)	(2,048,044)
籌資活動之現金流量：		
短期借款增加(減少)	1,142,178	(66,660)
發行公司債	1,152,983	-
舉借長期借款	29,600	20,035
償還長期借款	(9,191)	(125,583)
租賃本金償還	(356,459)	(114,174)
其他非流動負債增加	4,669	(75,956)
發放現金股利	(1,376,256)	(1,086,518)
發放現金股利予非控制權益	(72,130)	(49,117)
現金增資	1,075,971	-
非控制權益變動	236,940	137,365
採權益法認列之子公司、關聯企業及合資變動	5,435	(5,377)
籌資活動之淨現金流入(流出)	1,833,740	(1,365,985)
匯率變動對現金及約當現金之影響	(82,183)	48,623
本期現金及約當現金增加數	353,650	103,418
期初現金及約當現金餘額	2,949,412	2,845,994
期末現金及約當現金餘額	\$ 3,303,062	2,949,412

(請詳閱後附合併財務報告附註)

董事長：朱德祥



經理人：何德佑



會計主管：劉興夏



**嘉澤端子工業股份有限公司及子公司**  
**合併財務報告附註**  
**民國一一〇年度及一〇九年度**  
(除另有註明者外，所有金額均以新台幣千元為單位)

**一、公司沿革**

嘉澤端子工業股份有限公司(以下簡稱本公司)，係民國七十五年八月二十三日依中華民國公司法規定組成，並經核准設立登記，註冊地址為基隆市安樂區武訓街15號。本公司及子公司(以下稱為「合併公司」)主要業務為各種五金零件、工具零件之買賣、各種端子及其成品接頭之製造加工及買賣、前項有關項目之進出口貿易業務及代理前項有關國內外廠商產品之投標報價及經銷業務，請詳附註十四。

**二、通過財務報告之日期及程序**

本合併財務報告已於民國一一一年三月二十一日經董事會通過發佈。

**三、新發布及修訂準則及解釋之適用**

(一)已採用金融監督管理委員會認可之新發布及修訂後準則及解釋之影響

合併公司自民國一一〇年一月一日起開始適用下列新修正之國際財務報導準則，且對合併財務報告未造成重大影響。

- 國際財務報導準則第四號之修正「暫時豁免適用國際財務報導準則第九號之延長」
- 國際財務報導準則第九號、國際會計準則第三十九號、國際財務報導準則第七號、國際財務報導準則第四號及國際財務報導準則第十六號之修正「利率指標變革—第二階段」

合併公司自民國一一〇年四月一日起開始適用下列新修正之國際財務報導準則，且對合併財務報告未造成重大影響。

- 國際財務報導準則第十六號之修正「民國一一〇年六月三十日後之新型冠狀病毒肺炎相關租金減讓」

(二)尚未採用金管會認可之國際財務報導準則之影響

合併公司評估適用下列自民國一一一年一月一日起生效之新修正之國際財務報導準則，將不致對合併財務報告造成重大影響。

- 國際會計準則第十六號之修正「不動產、廠房及設備—達到預定使用狀態前之價款」
- 國際會計準則第三十七號之修正「虧損性合約—履行合約之成本」
- 國際財務報導準則2018-2020週期之年度改善
- 國際財務報導準則第三號之修正「對觀念架構之引述」

## 嘉澤端子工業股份有限公司及子公司合併財務報告附註(續)

### (三)金管會尚未認可之新發布及修訂準則及解釋

合併公司預期下列尚未認可之新發布及修正準則不致對合併財務報告造成重大影響。

- 國際財務報導準則第十號及國際會計準則第二十八號之修正「投資者與其關聯企業或合資間之資產出售或投入」
- 國際財務報導準則第十七號「保險合約」及國際財務報導準則第十七號之修正
- 國際會計準則第一號之修正「將負債分類為流動或非流動」
- 國際會計準則第一號之修正「會計政策之揭露」
- 國際會計準則第八號之修正「會計估計之定義」
- 國際會計準則第十二號之修正「與單一交易所產生之資產及負債有關之遞延所得稅」

### 四、重大會計政策之彙總說明

本合併財務報告所採用之重大會計政策彙總說明如下。除另有說明者外，下列會計政策已一致適用於本合併財務報告之所有表達期間。

#### (一)遵循聲明

本合併財務報告係依照證券發行人財務報告編製準則(以下簡稱「編製準則」)及金融監督管理委員會認可並發布生效之國際財務報導準則、國際會計準則、解釋及解釋公告(以下簡稱「金管會認可之國際財務報導準則」)編製。

#### (二)編製基礎

##### 1. 衡量基礎

除下列資產負債表之重要項目外，本合併財務報告係依歷史成本為基礎編製：

- (1)依公允價值衡量之透過損益按公允價值衡量金融資產；
- (2)依公允價值衡量之透過其他綜合損益按公允價值衡量之金融資產；
- (3)依公允價值衡量之現金交割股份基礎給付協議之負債；及
- (4)淨確定福利負債(或資產)，係依退休基金資產之公允價值減除確定福利義務現值及附註四(十六)所述之上限影響數衡量。

##### 2. 功能性貨幣及表達貨幣

合併公司係以各營運所處主要經濟環境之貨幣為其功能性貨幣。本合併財務報告係以本公司之功能性貨幣，新台幣表達。所有以新台幣表達之財務資訊均以新台幣千元為單位。

#### (三)合併基礎

合併財務報告之編製主體包含本公司及由本公司所控制之個體(即子公司)。

自取得子公司控制力之日起，開始將其財務報告納入合併財務報告，直至喪失控制之日為止。歸屬於子公司非控制權益之損益應歸屬於非控制權益，即使非控制權益因而成為虧損餘額亦然。

## 嘉澤端子工業股份有限公司及子公司合併財務報告附註(續)

合併公司間之交易、餘額及任何未實現收益與費損，於編製合併財務報告時均已消除。

合併公司對子公司所有權權益之變動，未導致喪失控制者，作為與業主間之權益交易處理。

### 1. 列入合併財務報告之子公司

列入本合併財務報告之子公司包含：

投資公司名稱	子公司名稱	設立地	所持股權百分比		說明
			110.12.31	109.12.31	
本公司	Lotes Investments Limited	薩摩亞	100.00%	100.00%	
"	嘉望投資有限公司	"	100.00%	100.00%	
"	冠思發展有限公司	"	100.00%	100.00%	
"	札西投資有限公司	安圭拉	100.00%	100.00%	
"	嘉祐投資股份有限公司	台灣	100.00%	100.00%	
"	Lotes USA, Inc	美國	100.00%	100.00%	
"	LOTES EU GmbH	德國	100.00%	100.00%	
"	嘉雨思科技股份有限公司	台灣	16.40%	33.92% (註一)	
"	微點股份有限公司	"	100.00%	100.00%	
"	Lotes Viet Nam CO., Ltd.	越南	100.00%	- %	
Lotes Investments Limited	嘉弘國際投資有限公司	香港	100.00%	100.00%	
嘉弘國際投資有限公司	番禺得意精密電子工業有限公司	中國	100.00%	100.00%	
番禺得意精密電子工業有限公司	衡南得意精密電子有限公司	"	100.00%	100.00%	
"	深圳市得意自動化科技有限公司	"	100.00%	100.00%	
"	中山得意電子有限公司	"	50.00%	50.00%	
"	中山市得志金屬表面處理有限公司	"	100.00%	100.00%	
"	衡南得意物業發展有限公司	"	100.00%	100.00%	
"	中山市金美達金屬表面處理有限公司	"	- %	- % (註一)及(註二)	
"	廣州樂思得科技有限公司	"	100.00%	100.00%	
廣州樂思得科技有限公	重慶福欣瑞電子科技有限公司	"	51.00%	51.00%	

嘉澤端子工業股份有限公司及子公司合併財務報告附註(續)

司

嘉澤端子工業股份有限公司及子公司合併財務報告附註(續)

投資公 司名稱	子公司名稱	設立地	所持股權百分比		說明
			110.12.31	109.12.31	
嘉望投資有 限公司	欣城發展有限公司	薩摩亞	100.00%	100.00%	
"	瑞佳企業有限公司	香港	100.00%	100.00%	
冠思發展有 限公司	捷祐有限公司	"	100.00%	100.00%	
捷祐有限公 司	得意精密電子(蘇州)有限公司	中國	100.00%	100.00%	
得意精密電 子(蘇州)有 限公司	中山得意電子有限公司	"	50.00%	50.00%	
札西投資有 限公司	汪典投資有限公司	香港	100.00%	100.00%	
汪典投資有 限公司	宗喀科技(深圳)有限公司	中國	100.00%	100.00%	
嘉祐投資股 份有限公司	鴻奇機器人股份有限公司	台灣	94.37%	94.37%	
"	來達科技股份有限公司	"	31.25%	35.34% (註一)	
"	佳音醫療器材股份有限公司	"	25.44%	5.00% (註一)	
"	嘉基科技股份有限公司	"	52.13%	52.13%	
嘉基科技股 份有限公司	嘉駿投資股份有限公司	"	- %	100.00% (註三)	
"	均英精密工業股份有限公司	"	60.00%	60.00% (註二)	
"	來達科技股份有限公司	"	10.41%	11.77% (註一)	
"	嘉雨思科技股份有限公司	"	1.90%	- % (註一)	
"	機隆有限公司	薩摩亞	100.00%	100.00%	
機隆有限公 司	日輝有限公司	"	100.00%	100.00%	
日輝有限公 司	嘉基電子科技(蘇州)有限公司	中國	100.00%	100.00%	

註一：合併公司對該公司持有具表決權之股份雖未超過半數，惟因合併公司對其主要營運活動等決策具有控制力，故將其列入合併財務報告之子公司。

註二：有關合併公司取得對該公司之控制，請詳附註六(五)。

註三：民國一一〇年第四季清算消滅。

2.未列入合併財務報告之子公司：無。

## 嘉澤端子工業股份有限公司及子公司合併財務報告附註(續)

### (四)外 幣

#### 1.外幣交易

外幣交易依交易日之匯率換算為功能性貨幣。於後續每一報導期間結束日(以下稱報導日)，外幣貨幣性項目依當日之匯率換算為功能性貨幣。以公允價值衡量之外幣非貨幣性項目依衡量公允價值當日之匯率換算為功能性貨幣，以歷史成本衡量之外幣非貨幣性項目則依交易日之匯率換算。

換算所產生之外幣兌換差異通常係認列於損益，惟以下情況係認列於其他綜合損益：

- (1)指定為透過其他綜合損益按公允價值衡量之權益工具；
- (2)指定為國外營運機構淨投資避險之金融負債於避險有效範圍內；或
- (3)合格之現金流量避險於避險有效範圍內。

#### 2.國外營運機構

國外營運機構之資產及負債，包括收購時產生之商譽及公允價值調整，係依報導日之匯率換算為新台幣；收益及費損項目係依當期平均匯率換算為新台幣，所產生之兌換差額均認列為其他綜合損益。

當處分國外營運機構致喪失控制、共同控制或重大影響時，與該國外營運機構相關之累計兌換差額係全數重分類為損益。部分處分含有國外營運機構之子公司時，相關累計兌換差額係按比例重新歸屬至非控制權益。部分處分含有國外營運機構之關聯企業或合資之投資時，相關累計兌換差額則按比例重分類至損益。

對國外營運機構之貨幣性應收或應付項目，若尚無清償計畫且不可能於可預見之未來予以清償時，其所產生之外幣兌換損益視為對該國外營運機構淨投資之一部分而認列為其他綜合損益。

### (五)資產與負債區分流動與非流動之分類標準

符合下列條件之一之資產列為流動資產，非屬流動資產之所有其他資產則列為非流動資產：

- 1.預期於正常營業週期中實現該資產，或意圖將其出售或消耗；
- 2.主要為交易目的而持有該資產；
- 3.預期於報導期間後十二個月內實現該資產；或
- 4.該資產為現金或約當現金，但於報導期間後至少十二個月將該資產交換或用以清償負債受到其他限制者除外。

符合下列條件之一之負債列為流動負債，非屬流動負債之所有其他負債則列為非流動負債：

- 1.預期將於正常營業週期中清償該負債；
- 2.主要為交易目的而持有該負債；

## 嘉澤端子工業股份有限公司及子公司合併財務報告附註(續)

3. 預期將於報導期間後十二個月內到期清償該負債；或
4. 未具無條件將清償期限延期至報導期間後至少十二個月之權利之負債。負債之條款可能依交易對方之選擇，以發行權益工具而導致其清償者，並不影響其分類。

### (六) 現金及約當現金

現金包括庫存現金及活期存款。約當現金係指可隨時轉換成定額現金且價值變動風險甚小之短期並具高度流動性之投資。定期存款符合前述定義且持有目的係滿足短期現金承諾而非投資或其他目的者，列報於約當現金。

### (七) 金融工具

應收帳款及所發行之債務證券原始係於產生時認列。所有其他金融資產及金融負債原始係於合併公司成為金融工具合約條款之一方時認列。非透過損益按公允價值衡量之金融資產（除不包含重大財務組成部分之應收帳款外）或金融負債原始係按公允價值加計直接可歸屬於該取得或發行之交易成本衡量。不包含重大財務組成部分之應收帳款原始係按交易價格衡量。

#### 1. 金融資產

金融資產之購買或出售符合慣例交易者，合併公司對以相同方式分類之金融資產，其所有購買及出售一致地採交易日或交割日會計處理。

原始認列時金融資產分類為：按攤銷後成本衡量之金融資產、透過其他綜合損益按公允價值衡量之債務工具投資、透過其他綜合損益按公允價值衡量之權益工具投資或透過損益按公允價值衡量之金融資產。

合併公司僅於改變管理金融資產之經營模式時，始自下一個報導期間之首日起重分類所有受影響之金融資產。

#### (1) 按攤銷後成本衡量之金融資產

金融資產同時符合下列條件，且未指定為透過損益按公允價值衡量時，係按攤銷後成本衡量：

- 係在以收取合約現金流量為目的之經營模式下持有該金融資產。
- 該金融資產之合約條款產生特定日期之現金流量，完全為支付本金及流通在外本金金額之利息。

該等資產後續以原始認列金額加減計採有效利息法計算之累積攤銷數，並調整任何備抵損失之攤銷後成本衡量。利息收入、外幣兌換損益及減損損失係認列於損益。除列時，將利益或損失列入損益。

#### (2) 透過其他綜合損益按公允價值衡量之金融資產

債務工具投資同時符合下列條件，且未指定為透過損益按公允價值衡量時，係透過其他綜合損益按公允價值衡量：

- 係在以收取合約現金流量及出售為目的之經營模式下持有該金融資產。



## 嘉澤端子工業股份有限公司及子公司合併財務報告附註(續)

- 該金融資產之合約條款產生特定日期之現金流量，完全為支付本金及流通在外本金金額之利息。

合併公司於原始認列時，可作一不可撤銷之選擇，將非持有供交易之權益工具投資後續公允價值變動列報於其他綜合損益。前述選擇係按逐項工具基礎所作成。

屬債務工具投資者後續按公允價值衡量。按有效利息法計算之利息收入、外幣兌換損益及減損損失認列於損益，其餘淨利益或損失係認列為其他綜合損益。於除列時，累計之其他綜合損益金額重分類至損益。

屬權益工具投資者後續按公允價值衡量。股利收入（除非明顯代表部分投資成本之回收）係認列於損益。其餘淨利益或損失係認列為其他綜合損益且不重分類至損益。

權益投資之股利收入於合併公司有權利收取股利之日認列（通常係除息日）。

### (3) 透過損益按公允價值衡量之金融資產

非屬上述按攤銷後成本衡量或透過其他綜合損益按公允價值衡量之金融資產，係透過損益按公允價值衡量，包括衍生性金融資產。合併公司於原始認列時，為消除或重大減少會計配比不當，得不可撤銷地將符合按攤銷後成本衡量或透過其他綜合損益按公允價值衡量條件之金融資產，指定為透過損益按公允價值衡量之金融資產。

該等資產後續按公允價值衡量，其淨利益或損失（包含任何股利及利息收入）係認列為損益。

### (4) 經營模式評估

合併公司係以組合層級評估持有金融資產之經營模式之目的，此係最能反映經營管理方式及提供資料予管理階層之方式，考量資訊包括：

- 所述之投資組合政策及目標，及該等政策之運作。包括管理階層之策略是否係著重於賺得合約現金流量、維持特定利息收益率組合、使金融資產之存續期間與相關負債或預期現金流出之存續期間相配合或藉由出售金融資產實現現金流量。
- 經營模式之績效及該經營模式下持有之金融資產如何評估及如何對企業之主要管理人員報告。
- 影響經營模式績效（及該經營模式下持有之金融資產）之風險及該風險之管理方式。
- 以前各期出售金融資產之頻率、金額及時點，以及該等出售之理由及對未來出售活動之預期。

依上述經營目的，移轉金融資產予第三方之交易若不符合除列條件，則非屬上述所指之出售，此與合併公司繼續認列該資產之目的之一致。

## 嘉澤端子工業股份有限公司及子公司合併財務報告附註(續)

持有供交易及以公允價值基礎管理並評估績效之金融資產，係透過損益按公允價值衡量。

### (5) 評估合約現金流量是否完全為支付本金及流通在外本金金額之利息

依評估目的，本金係金融資產於原始認列時之公允價值，利息係由下列對價組成：貨幣時間價值、與特定期內流通在外本金金額相關之信用風險、其他基本放款風險與成本及利潤邊際。

評估合約現金流量是否完全為支付本金及流通在外本金金額之利息，合併公司考量金融工具合約條款，包括評估金融資產是否包含一項可改變合約現金流量時點或金額之合約條款，導致其不符合此條件。於評估時，合併公司考量：

- 任何會改變合約現金流量時點或金額之或有事項；
- 可能調整合約票面利率之條款，包括變動利率之特性；
- 提前還款及展延特性；及
- 合併公司之請求權僅限於源自特定資產之現金流量之條款(例如無追索權特性)。

### (6) 金融資產減損

合併公司針對按攤銷後成本衡量之金融資產(包括現金及約當現金、應收票據及應收帳款、其他應收款、存出保證金及其他金融資產等)、透過其他綜合損益按公允價值衡量之債務工具投資及合約資產之預期信用損失認列備抵損失。

下列金融資產係按十二個月預期信用損失金額衡量備抵損失，其餘係按存續期間預期信用損失金額衡量：

- 判定債務證券於報導日之信用風險低；及
- 其他債務證券及銀行存款之信用風險(即金融工具之預期存續期間發生違約之風險)自原始認列後未顯著增加。

應收帳款及合約資產之備抵損失係按存續期間預期信用損失金額衡量。

於判定自原始認列後信用風險是否已顯著增加時，合併公司考量合理且可佐證之資訊(無需過度成本或投入即可取得)，包括質性及量化資訊，及根據合併公司之歷史經驗、信用評估及前瞻性資訊所作之分析。

若合約款項債務人不太可能履行其信用義務支付全額款項予合併公司時，合併公司視為該金融資產發生違約。

存續期間預期信用損失係指金融工具預期存續期間所有可能違約事項產生之預期信用損失。

十二個月預期信用損失係指金融工具於報導日後十二個月內可能違約事項所產生之預期信用損失(或較短期間，若金融工具之預期存續期間短於十二個月時)。

衡量預期信用損失之最長期間為合併公司暴露於信用風險之最長合約期間。

## 嘉澤端子工業股份有限公司及子公司合併財務報告附註(續)

預期信用損失為金融工具預期存續期間信用損失之機率加權估計值。信用損失係按所有現金短收之現值衡量，亦即合併公司依據合約可收取之現金流量與合併公司預期收取之現金流量之差額。預期信用損失係按金融資產之有效利率折現。

於每一報導日合併公司評估按攤銷後成本衡量金融資產及透過其他綜合損益按公允價值衡量之債務證券是否有信用減損。對金融資產之估計未來現金流量具有不利影響之一項或多項事項已發生時，該金融資產已信用減損。金融資產已信用減損之證據包括有關下列事項之可觀察資料：

- 借款人或發行人之重大財務困難；
- 違約，諸如延滯或逾期超過一定期間；
- 因與借款人之財務困難相關之經濟或合約理由，合併公司給予借款人原本不會考量之讓步；
- 借款人很有可能會聲請破產或進行其他財務重整；或
- 由於財務困難而使該金融資產之活絡市場消失。

按攤銷後成本衡量之金融資產之備抵損失係自資產之帳面金額中扣除。透過其他綜合損益按公允價值衡量債務工具投資之備抵損失係調整損益及認列於其他綜合損益(而不減少資產之帳面金額)。

當合併公司對回收金融資產整體或部分無法合理預期時，係直接減少其金融資產總帳面金額。對公司戶，合併公司係以是否合理預期可回收之基礎個別分析沖銷之時點及金額。合併公司預期已沖銷金額將不會重大迴轉。然而，已沖銷之金融資產仍可強制執行，以符合合併公司回收逾期金額之程序。

### (7)金融資產之除列

合併公司僅於對來自該資產現金流量之合約權利終止，或已移轉金融資產且該資產所有權之幾乎所有風險及報酬已移轉予其他企業，或既未移轉亦未保留所有權之幾乎所有風險及報酬且未保留該金融資產之控制時，始將金融資產除列。

合併公司簽訂移轉金融資產之交易，若保留已移轉資產所有權之所有或幾乎所有風險及報酬，則仍持續認列於資產負債表。

## 2.金融負債及權益工具

### (1)負債或權益之分類

合併公司發行之債務及權益工具係依據合約協議之實質與金融負債及權益工具之定義分類為金融負債或權益。

### (2)權益交易

權益工具係指表彰合併公司於資產減除其所有負債後剩餘權益之任何合約。合併公司發行之權益工具係以取得之價款扣除直接發行成本後之金額認列。

## 嘉澤端子工業股份有限公司及子公司合併財務報告附註(續)

### (3)複合金融工具

合併公司所發行之複合金融工具係持有人擁有選擇權可轉換為股本之轉換公司債(以新臺幣計價)，其發行股份之數量並不會隨其公允價值變動而有所不同。

複合金融工具負債組成部分，其原始認列金額係以不包括權益轉換權之類似負債之公允價值衡量。權益組成部分之原始認列金額則以整體複合金融工具公允價值與負債組成部分公允價值二者間之差額衡量。任何直接可歸屬之交易成本依原始負債及權益之帳面金額比例，分攤至負債及權益組成部分。

原始認列後，複合金融工具之負債組成部分係採有效利率法以攤銷後成本衡量。複合金融工具之權益組成部分，原始認列後不予重新衡量。

與金融負債相關之利息係認列為損益。金融負債於轉換時重分類為權益，其轉換不認列損益。

### (4)金融負債

金融負債係分類為攤銷後成本或透過損益按公允價值衡量。金融負債若屬持有供交易、衍生工具或於原始認列時指定，則分類為透過損益按公允價值衡量。透過損益按公允價值衡量之金融負債係以公允價值衡量，且相關淨利益及損失，包括任何利息費用，係認列於損益。

其他金融負債後續採有效利息法按攤銷後成本衡量。利息費用及兌換損益係認列於損益。除列時之任何利益或損失亦係認列於損益。

### (5)金融負債之除列

合併公司係於合約義務已履行、取消或到期時，除列金融負債。當金融負債條款修改且修改後負債之現金流量有重大差異，則除列原金融負債，並以修改後條款為基礎按公允價值認列新金融負債。

除列金融負債時，其帳面金額與所支付或應支付對價總額(包含任何所移轉之非現金資產或承擔之負債)間之差額認列為損益。

### (6)金融資產及負債之互抵

金融資產及金融負債僅於合併公司目前有法律上有可執行之權利進行互抵及有意圖以淨額交割或同時變現資產及清償負債時，方予以互抵並以淨額表達於資產負債表。

## 3.衍生金融工具

合併公司為規避外幣風險之暴險而持有衍生金融工具。嵌入式衍生工具於符合特定條件且該主合約非屬金融資產時，其與主合約分離處理。

衍生工具原始認列時係按公允價值衡量；後續依公允價值衡量，再衡量產生之利益或損失直接列入損益。

## 嘉澤端子工業股份有限公司及子公司合併財務報告附註(續)

### (八)存 貨

存貨係以成本與淨變現價值孰低衡量。成本包括使其達可供使用的地點及狀態所發生之取得、產製或加工成本及其他成本，並採加權平均法計算。製成品及在製品存貨之成本包括依適當比例按正常產能分攤之製造費用。

淨變現價值係指正常營業下之估計售價減除估計完工尚需投入之估計成本及完成出售所需之估計成本後之餘額。

### (九)不動產、廠房及設備

#### 1.認列與衡量

不動產、廠房及設備項目係依成本（包括資本化之借款成本）減累計折舊及任何累計減損衡量。

不動產、廠房及設備之重大組成部分耐用年限不同時，則視為不動產、廠房及設備之單獨項目（主要組成部分）處理。

不動產、廠房及設備之處分利益或損失係認列於損益。

#### 2.後續成本

後續支出僅於其未來經濟效益很有可能流入合併公司時始予以資本化。

#### 3.折 舊

折舊係依資產成本減除殘值計算，並採直線法於每一組成部分之估計耐用年限內認列於損益。

土地不予提列折舊。

當期及比較期間之估計耐用年限如下：

(1)房屋及建築	20~40年
(2)機器設備	2~10年
(3)其他設備	2~10年

合併公司於每一報導日檢視折舊方法、耐用年限及殘值，並於必要時適當調整。

#### 4.重分類至投資性不動產

當供自用之不動產變更改用途為投資性不動產時，該項不動產係以變更改用途時之帳面金額重分類為投資性不動產。

### (十)投資性不動產

投資性不動產係指持有供賺取租金或資產增值或二者兼具，而非用於生產、提供商品或勞務或作為行政管理目的之不動產。投資性不動產原始以成本衡量，後續以成本減累計折舊及累計減損衡量，其折舊方法、耐用年限及殘值比照不動產、廠房及設備規定處理。

投資性不動產處分利益或損失（以淨處分價款與該項目之帳面金額間之差額計算）係認列於損益。

## 嘉澤端子工業股份有限公司及子公司合併財務報告附註(續)

投資性不動產之租金收益係於租賃期間按直線法認列於其他收入。給與之租賃誘因係於租賃期間認列為租賃收益之一部分。

### (十一)租賃

合併公司係於合約成立日評估合約是否係屬或包含租賃，若合約轉讓對已辨認資產之使用之控制權一段時間以換得對價，則合約係屬或包含租賃。

#### 1. 承租人

合併公司於租賃開始日認列使用權資產及租賃負債，使用權資產係以成本為原始衡量，該成本包含租賃負債之原始衡量金額，調整租賃開始日或之前支付之任何租賃給付，並加計所發生之原始直接成本及為拆卸、移除標的資產及復原其所在地點或標的資產之估計成本，同時減除收取之任何租賃誘因。

使用權資產後續於租賃開始日至使用權資產之耐用年限屆滿時或租賃期間屆滿時兩者之較早者以直線法提列折舊。此外，合併公司定期評估使用權資產是否發生減損並處理任何已發生之減損損失，並於租賃負債發生再衡量的情況下配合調整使用權資產。

租賃負債係以租賃開始日尚未支付之租賃給付之現值為原始衡量。若租賃隱含利率容易確定，則折現率為該利率，若並非容易確定，則使用合併公司之增額借款利率。一般而言，合併公司係採用其增額借款利率為折現率。

計入租賃負債衡量之租賃給付包括：

- (1) 固定給付，包括實質固定給付；
- (2) 取決於某項指數或費率之變動租賃給付，採用租賃開始日之指數或費率為原始衡量；
- (3) 預期支付之殘值保證金額；及
- (4) 於合理確定將行使購買選擇權或租賃終止選擇權時之行使價格或所須支付之罰款。

租賃負債後續係以有效利息法計提利息，並於發生以下情況時再衡量其金額：

- (1) 用以決定租賃給付之指數或費率變動導致未來租賃給付有變動；
- (2) 預期支付之殘值保證金額有變動；
- (3) 標的資產購買選擇權之評估有變動；
- (4) 對是否行使延長或終止選擇權之估計有所變動，而更改對租賃期間之評估；
- (5) 租賃標的、範圍或其他條款之修改。

租賃負債因前述用以決定租賃給付之指數或費率變動、殘值保證金額有變動以及購買、延長或終止選擇權之評估變動而再衡量時，係相對應調整使用權資產之帳面金額，並於使用權資產之帳面金額減至零時，將剩餘之再衡量金額認列於損益中。

## 嘉澤端子工業股份有限公司及子公司合併財務報告附註(續)

對於減少租賃範圍之租賃修改，則係減少使用權資產之帳面金額以反映租賃之部分或全面終止，並將其與租賃負債再衡量金額間之差額則認列於損益中。

合併公司將不符合投資性不動產定義之使用權資產及租賃負債分別以單行項目表達於資產負債表中。

### 2. 出租人

合併公司為出租人之交易，係於租賃成立日將租賃合約依其是否移轉附屬於標的資產所有權之幾乎所有風險與報酬分類，若是則分類為融資租賃，否則分類為營業租賃。於評估時，合併公司考量包括租賃期間是否涵蓋標的資產經濟年限之主要部分等相關特定指標。

若合併公司為轉租出租人，則係分別處理主租賃及轉租交易，並以主租賃所產生之使用權資產評估轉租交易之分類。若主租賃為短期租賃並適用認列豁免，則應將其轉租交易分類為營業租賃。

## (十二) 無形資產

### 1. 認列及衡量

合併公司取得電腦軟體等，係以成本減除累計攤銷與累計減損後之金額衡量。

### 2. 後續支出

後續支出僅於可增加相關特定資產之未來經濟效益時始予以資本化。所有其他支出於發生時認列於損益，包括內部發展之商譽及品牌。

### 3. 攤銷

攤銷時係依資產成本減除估計殘值計算，並自無形資產達可供使用狀態起，採直線法於估計耐用年限1~5年內認列於損益。

合併公司於每一報導日檢視無形資產之攤銷方法、耐用年限及殘值，並於必要時適當調整。

## (十三) 非金融資產減損

合併公司於每一報導日評估是否有跡象顯示非金融資產（除存貨及遞延所得稅資產外）之帳面金額可能有減損。若有任一跡象存在，則估計該資產之可回收金額。

為減損測試之目的，係將現金流入大部分獨立於其他個別資產或資產群組之現金流入之一組資產作為最小可辨認資產群組。

可回收金額為個別資產或現金產生單位之公允價值減處分成本與其使用價值孰高者。個別資產或現金產生單位之可回收金額若低於帳面金額，則認列減損損失。減損損失係立即認列於當期損益，且係先減少該現金產生單位受攤商譽之帳面金額，次就該單位內其他各資產帳面金額之比例減少各該資產帳面金額。

商譽以外之非金融資產則僅在不超過該資產若未於以前年度認列減損損失時所決定之帳面金額（減除折舊或攤銷）之範圍內迴轉。

## 嘉澤端子工業股份有限公司及子公司合併財務報告附註(續)

### (十四)負債準備

負債準備之認列係因過去事件而負有現時義務，使合併公司未來很有可能需要流出經濟效益之資源以清償該義務，且該義務之金額能可靠估計。

認列為負債準備之金額係考量義務之風險及不確定性，而為報導期間結束日清償義務所需支付之最佳估計。若負債準備係以清償該現實義務之估計現金流量衡量，其帳面金額係為該等現金流量之現值。

### (十五)收入之認列

#### 客戶合約之收入

收入係按移轉商品或勞務而預期有權取得之對價衡量。合併公司係於對商品或勞務之控制移轉予客戶而滿足履約義務時認列收入。

合併公司製造電子零組件，並銷售予電子產業製造廠商。合併公司係於對產品之控制移轉時認列收入。該產品之控制移轉係指產品已交付給客戶，客戶能完全裁決產品之銷售通路及價格，且已無會影響客戶接受該產品之未履行義務。交付係發生於產品運送至特定地點，其陳舊過時及損失風險已移轉予客戶，及客戶已依據銷售合約接受產品，驗收條款已失效，或合併公司有客觀證據認為已滿足所有驗收條件時。

合併公司係以合約價格減除估計之折扣之淨額為基礎認列收入，折扣之金額係使用過去累積之經驗估計之，且僅於高度很有可能不會發生重大迴轉之範圍內認列收入。截至報導日止，相關銷售因折扣而預期支付予客戶金額，認列為退款負債。銷售之平均授信期間為一百二十天至一百五十天，與同業之實務作法一致，故不包含融資要素。

合併公司於交付商品時認列應收帳款，因合併公司在該時點具無條件收取對價之權利。

合併公司預期所有客戶合約移轉商品或勞務予客戶之時間與客戶為該商品或勞務付款之時間間隔皆不超過一年，因此合併公司不調整交易價格之時間貨幣價值。

### (十六)員工福利

#### 1.確定提撥計畫

確定提撥退休金計畫之提撥義務係於員工提供服務期間內認列為費用。

#### 2.確定福利計畫

合併公司對確定福利計畫之淨義務係以員工當期或以前期間服務所賺得之未來福利金額折算為現值計算，並減除計畫資產之公允價值。

確定福利義務每年由合格精算師以預計單位福利法精算。當計算結果對合併公司可能有利時，認列資產係以從該計畫退還提撥金或對該計畫減少未來提撥金之形式可得之任何經濟效益之現值為限。計算經濟效益現值時，係考量任何最低資金提撥要求。



## 嘉澤端子工業股份有限公司及子公司合併財務報告附註(續)

淨確定福利負債之再衡量數，包含精算損益、計畫資產報酬（不包括利息），及資產上限影響數之任何變動（不包括利息）係立即認列於其他綜合損益，並累計於保留盈餘。合併公司決定淨確定福利負債（資產）之淨利息費用（收入），係使用年度報導期間開始時所決定之淨確定福利負債（資產）及折現率。確定福利計畫之淨利息費用及其他費用係認列於損益。

計畫修正或縮減時，所產生與前期服務成本或縮減利益或損失相關之福利變動數，係立即認列為損益。合併公司於清償發生時，認列確定福利計畫之清償損益。

### 3.短期員工福利

短期員工福利義務係於服務提供時認列為費用。若係因員工過去提供服務而使合併公司負有現時之法定或推定支付義務，且該義務能可靠估計時，將該金額認列為負債。

### (十七)股份基礎給付交易

權益交割之股份基礎給付協議以給與日之公允價值，於該獎酬之既得期間內，認列費用並增加相對權益。認列之費用係隨預期符合服務條件及非市價既得條件之獎酬數量予以調整；而最終認列之金額係以既得日符合服務條件及非市價既得條件之獎酬數量為基礎衡量。

有關股份基礎給付獎酬之非既得條件，已反映於股份基礎給付給與日公允價值之衡量，且預期與實際結果間之差異無須作核實調整。

現金交割之股份增值權應給付予員工之公允價值金額，係於員工達到可無條件取得報酬之期間內，認列費用並增加相對負債。於各報導日及交割日依股份增值權之公允價值重新衡量該負債，其任何變動係認列為損益。

### (十八)所得稅

所得稅包括當期及遞延所得稅。除與企業合併、直接認列於權益或其他綜合損益之項目相關者外，當期所得稅及遞延所得稅應認列於損益。

當期所得稅包括依據當年度課稅所得（損失）計算之預計應付所得稅或應收退稅款，及任何對以前年度應付所得稅或應收退稅款之調整。其金額係按報導日之法定稅率或實質性立法之稅率衡量預期將支付或收取款項之最佳估計值。

遞延所得稅係就資產及負債於財務報導目的之帳面金額與其課稅基礎之暫時性差異予以衡量認列。下列情況產生之暫時性差異不予認列遞延所得稅：

- 1.非屬企業合併之交易原始認列之資產或負債，且於交易當時不影響會計利潤及課稅所得（損失）者；
- 2.因投資子公司、關聯企業及合資權益所產生之暫時性差異，合併公司可控制暫時性差異迴轉之時點且很有可能於可預見之未來不會迴轉者；以及
- 3.商譽之原始認列所產生之應課稅暫時性差異。

## 嘉澤端子工業股份有限公司及子公司合併財務報告附註(續)

對於未使用之課稅損失及未使用所得稅抵減遞轉後期，與可減除暫時性差異，在很有可能有未來課稅所得可供使用之範圍內，認列為遞延所得稅資產。並於每一報導日予以重評估，就相關所得稅利益非屬很有可能實現之範圍內予以調減；或在變成很有可能有足夠課稅所得之範圍內迴轉原已減少之金額。

遞延所得稅係以預期暫時性差異迴轉時之稅率衡量，採用報導日之法定稅率或實質性立法稅率為基礎。

合併公司僅於同時符合下列條件時，始將遞延所得稅資產及遞延所得稅負債互抵：

1. 有法定執行權將當期所得稅資產及當期所得稅負債互抵；且
2. 遞延所得稅資產及遞延所得稅負債與下列由同一稅捐機關課徵所得稅之納稅主體之一有關；
  - (1) 同一納稅主體；或
  - (2) 不同納稅主體，惟各主體意圖在重大金額之遞延所得稅資產預期回收及遞延所得稅負債預期清償之每一未來期間，將當期所得稅負債及資產以淨額基礎清償，或同時實現資產及清償負債。

### (十九) 企業合併

合併公司對每一企業合併皆採用收購法處理，商譽係依收購日移轉對價之公允價值，包括歸屬於被收購者任何非控制權益之金額，減除所取得之可辨認資產及承擔之負債之淨額（通常為公允價值）進行衡量。若減除後之餘額為負數，則合併公司重新評估是否已正確辨認所有取得之資產及所有承擔之負債後，始將廉價購買利益認列於損益。

除與發行債務或權益工具相關者外，與企業合併相關之交易成本均應於發生時立即認列為合併公司之費用。

被收購者之非控制權益中，若屬現時所有權權益，且其持有者有權於清算發生時按比例份額享有企業淨資產者，合併公司係依逐筆交易基礎，選擇按收購日之公允價值或按現時所有權工具對被收購者可辨認淨資產之已認列金額所享有之比例份額衡量之。其他非控制權益則按其收購日之公允價值或依金管會認可之國際財務報導準則所規定之其他基礎衡量。

### (二十) 每股盈餘

合併公司列示歸屬於本公司普通股權益持有人之基本及稀釋每股盈餘。合併公司基本每股盈餘係以歸屬於本公司普通股權益持有人之損益，除以當期加權平均流通在外普通股股數計算之。稀釋每股盈餘則係將歸屬於本公司普通股權益持有人之損益及加權平均流通在外普通股股數，分別調整所有潛在稀釋普通股之影響後計算之。合併公司之潛在稀釋普通股包括可轉換公司債及給與員工之股票選擇權。

## 嘉澤端子工業股份有限公司及子公司合併財務報告附註(續)

### (廿一)部門資訊

營運部門係合併公司之組成部分，從事可能賺得收入並發生費用(包括與合併公司內其他組成部分間交易相關之收入及費用)之經營活動。所有營運部門之營運結果均定期由合併公司主要營運決策者複核，以制定分配資源予該部門之決策並評量其績效。各營運部門均具單獨之財務資訊。

### 五、重大會計判斷、估計及假設不確定性之主要來源

管理階層依編製準則及金管會認可之國際財務報導準則編製本合併財務報告時，必須作出判斷、估計及假設，其將對會計政策之採用及資產、負債、收益及費用之報導金額有所影響。實際結果可能與估計存有差異。

管理階層持續檢視估計及基本假設，會計估計變動於變動期間及受影響之未來期間予以認列。

以下假設及估計之不確定性具有導致資產及負債帳面金額於下個財務年度重大調整之重大風險，其相關資訊如下：

#### 存貨之評價

由於存貨須以成本與淨變現價值孰低衡量，合併公司評估報導日存貨因正常損耗、過時陳舊或無市場銷售價值之金額，並將存貨成本沖減至淨變現價值。存貨淨變現價值可能因產業快速變遷及新產品推出而產生重大變動。存貨評價估列情形請詳附註六(四)。

### 六、重要會計項目之說明

#### (一)現金及約當現金

	<u>110.12.31</u>	<u>109.12.31</u>
零用金	\$ 5,227	2,139
活期存款及支票存款	2,554,367	2,169,311
定期存款	<u>743,468</u>	<u>777,962</u>
現金流量表所列之現金及約當現金	<u><u>\$ 3,303,062</u></u>	<u><u>2,949,412</u></u>

合併公司金融資產及負債之利率風險及敏感度分析之揭露請詳附註六(廿七)。

嘉澤端子工業股份有限公司及子公司合併財務報告附註(續)

(二)金融資產

1.透過損益按公允價值衡量之金融資產

	<u>110.12.31</u>	<u>109.12.31</u>
強制透過損益按公允價值衡量之金融資產：		
流動：		
非避險之衍生工具		
遠期外匯合約	\$ 223	6,180
理財產品	62,164	-
非衍生金融資產		
上市(櫃)公司股票	91,737	116,780
小計	<u>154,124</u>	<u>122,960</u>
非流動		
非避險之衍生工具		
嵌入式衍生工具—贖回權	3,370	-
合  計	<u>\$ 157,494</u>	<u>122,960</u>

合併公司發行之可轉換公司債，其嵌入式衍生工具之揭露，請詳附註六(十四)。

合併公司所承作之理財產品，依原始認列時依認購金額入帳，依據理財產品帳戶餘額及適用之業績基準，按日計算收益，按季分紅認列收益。

按公允價值再衡量認列於損益之金額請詳附註六(廿七)。

合併公司從事衍生金融工具交易係用以規避因營業活動所暴露之匯率風險，合併公司因未適用避險會計列報為透過損益按公允價值衡量之金融資產之衍生工具明細如下：

	<u>110.12.31</u>	
<u>金融資產</u>	<u>合約本金(千元)</u>	<u>到期日</u>
遠期外匯合約	<u>USD 2,000</u>	111.02.09

嘉澤端子工業股份有限公司及子公司合併財務報告附註(續)

金融資產	109.12.31	
	合約本金(千元)	到期日
遠期外匯合約	<u>USD 3,000</u>	110.01.08
"	<u>USD 4,000</u>	110.01.11
"	<u>USD 2,000</u>	110.01.12
"	<u>USD 9,000</u>	110.01.20
"	<u>USD 2,000</u>	110.01.22
"	<u>USD 4,000</u>	110.01.28
"	<u>USD 5,000</u>	110.02.09
"	<u>USD 2,000</u>	110.02.18
"	<u>USD 2,000</u>	110.02.19
"	<u>USD 2,000</u>	110.02.23
"	<u>USD 9,000</u>	110.02.24
"	<u>USD 4,000</u>	110.02.26
"	<u>USD 6,000</u>	110.03.10
"	<u>USD 4,400</u>	110.03.15
"	<u>USD 2,000</u>	110.03.23

2. 透過其他綜合損益按公允價值衡量之金融資產

	110.12.31	109.12.31
透過其他綜合損益按公允價值衡量之權益工具：		
流動：		
國內非上市(櫃)公司股票－晶喬科技(股)公司	\$ 1,456	2,016
非流動：		
國內上市公司股票－中租控股股份有限公司	20,503	20,120
國內非上市(櫃)公司股票－律芯科技股份有限公司	8,545	-
國內非上市(櫃)公司股票－吉邵股份有限公司	955	-
小計	<u>30,003</u>	<u>20,120</u>
合計	<u>\$ 31,459</u>	<u>22,136</u>

合併公司持有該等權益工具投資非為交易目的所持有，已指定為透過其他綜合損益按公允價值衡量。

合併公司於民國一一〇年度及一〇九年度無上列透過其他綜合損益按公允價值衡量之權益工具之股利收入。

## 嘉澤端子工業股份有限公司及子公司合併財務報告附註(續)

合併公司於民國一〇九年五月八日因資產配置之考量，調節投資組合以分散風險，出售指定透過其他綜合損益按公允價值衡量之廣迎新工業股份有限公司，處分時之公允價值為4,860千元，累積處分損失計10,140千元，故已將前述累積處分損失自其他權益移至保留盈餘。

截至民國一一〇年及一〇九年十二月三十一日，合併公司之金融資產均未有提供作質押擔保之情形。

### (三) 應收票據、應收帳款及其他應收款

	<b>110.12.31</b>	<b>109.12.31</b>
應收票據	\$ 61,292	54,105
應收帳款	8,754,191	6,852,928
其他應收款	462,226	359,009
減：備抵損失	(20,472)	(14,029)
	<b>\$ 9,257,237</b>	<b>7,252,013</b>

合併公司民國一一〇年及一〇九年十二月三十一日應收票據及應收帳款備抵損失變動表，請詳附註六(廿七)1.(3)減損損失說明。

### (四) 存 貨

	<b>110.12.31</b>	<b>109.12.31</b>
商品	\$ 1,053,144	773,548
製成品	1,287,744	676,044
在製品	1,008,724	695,361
原料	741,775	414,075
	<b>\$ 4,091,387</b>	<b>2,559,028</b>

合併公司民國一一〇年及一〇九年十二月三十一日存貨分別包含備抵存貨跌價損失372,177千元及295,528千元。

合併公司認列之存貨相關費損明細如下：

	<b>110年度</b>	<b>109年度</b>
銷貨成本	\$ 12,742,203	10,222,310
停工成本	-	90,799
存貨跌價及報廢損失	92,408	48,028
合計	<b>\$ 12,834,611</b>	<b>10,361,137</b>

截至民國一一〇年及一〇九年十二月三十一日，合併公司之存貨均未有提供作質押擔保之情形。

## 嘉澤端子工業股份有限公司及子公司合併財務報告附註(續)

### (五)對子公司所有權權益之變動

#### 1.取得子公司

##### (1)中山市金美達金屬表面處理有限公司

合併公司依股權轉讓協議於民國一一〇年十月一日取得對中山市金美達金屬表面處理有限公司(金美達公司)之實質控制。金美達公司為一家五金製品及塑料配件表面處理製造公司，取得對該公司之控制將使合併公司得以擴建電鍍產能，以供連接器生產所需。

自收購日至民國一一〇年十二月三十一日期間，金美達公司所貢獻之收入及淨損分別為0千元及889千元。若此項收購發生於民國一一〇年一月一日，管理當局估計當期合併公司之收入及淨利將分別達21,391,917千元及3,518,267千元。該等金額無法反映若企業合併於收購當年度開始日完成時，合併公司實際可產生之收入及營運結果，亦不應作為預測未來營運結果之用。

此項收購交易所發生之相關成本，已認列於合併綜合損益表之「管理費用」項下。

移轉對價主要類別、於收購日所取得之資產及承擔之負債與所認列之金額如下：

#### A.取得子公司之淨現金流出

現金支付之對價	<u>\$ 96,793</u>
---------	------------------

#### B.取得之可辨認資產與承擔之負債

收購日取得之可辨認資產與承擔之負債之公允價值明細如下：

使用權資產	\$ 96,875
其他應付款	<u>(82)</u>
可辨認淨資產之公允價值	<u>\$ 96,793</u>

合併公司於衡量期間將持續檢視上述事項。若於收購日起一年內取得於收購日已存在之事實與情況相關新資訊，可辨識出對上述暫定金額之調整或於收購日所存在之任何額外負債準備，則將修改收購之會計處理。

##### (2)均英精密工業股份有限公司

合併公司於民國一〇九年五月十三日透過收購均英精密工業股份有限公司(均英精密)63.93%之股份而取得對該公司之控制，均英公司為一家超精密光學及自動化設備製造公司，取得對該公司之控制將使合併公司得以擴充車用電子之營運。

## 嘉澤端子工業股份有限公司及子公司合併財務報告附註(續)

自收購日至民國一〇九年十二月三十一日期間，均英精密所貢獻之收入及淨利分別為220,334千元及21,514千元。若此項收購發生於民國一〇九年一月一日，管理當局估計民國一〇九年一月一日至十二月三十一日合併公司之收入將達17,390,647千元，淨利將為2,845,280千元。該等金額無法反映若企業合併於收購當年度開始日完成時，合併公司實際可產生之收入及營運結果，亦不應作為預測未來營運結果之用。

此項收購交易所發生之相關成本，已認列於合併綜合損益表之「管理費用」項下。

移轉對價主要類別、於收購日所取得之資產及承擔之負債與所認列之金額如下：

### A.取得子公司之淨現金流出

現金支付之對價	\$	78,533
減：取得之現金及約當現金餘額		<u>(18,886)</u>
	\$	<u><u>59,647</u></u>

### B.取得之可辨認資產與承擔之負債

收購日取得之辨認資產與承擔之負債之公允價值明細如下：

流動資產		
現金及約當現金	\$	18,886
按攤銷後成本衡量之金融資產		5,009
應收票據、應收帳款及其他應收款		116,145
存貨		144,150
其他流動資產		12,297
非流動資產		
不動產、廠房及設備		214,258
無形資產		1,054
遞延所得稅資產		6,190
其他非流動資產		53,033
流動負債		
短期借款		(36,680)
合約負債—流動		(34,282)
應付票據、應付帳款及其他應付款		(142,001)
本期所得稅負債—流動		(7,955)
一年內到期之長期借款		(29,491)
其他非流動負債—其他		(1,097)



## 嘉澤端子工業股份有限公司及子公司合併財務報告附註(續)

非流動負債	
長期借款	(100,053)
其他非流動負債	<u>(76,191)</u>
可辨認淨資產之公允價值	<u><u>\$ 143,272</u></u>

應收款項(主要為應收帳款)之公允價值及合約總金額皆為116,145千元，於收購日預期並無無法回收之合約現金流量。

合併公司於衡量期間將持續檢視上述事項。若於收購日起一年內取得於收購日已存在之事實與情況相關新資訊，可辨識出對上述暫定金額之調整或於收購日所存在之任何額外負債準備，則將修改收購之會計處理。

### C. 廉價購買利益

因收購認列之廉價購買利益如下：

移轉對價	\$ 78,533
加：非控制權益	51,684
減：可辨認淨資產之公允價值	<u>(143,272)</u>
廉價購買利益	<u><u>\$ (13,055)</u></u>

合併公司因收購均英精密所產生之利益13,055千元列報於合併綜合損益表之「廉價購買利益」。

### 2. 取得子公司額外股權

合併公司於一一〇年七月二十三日以現金5,471千元投資嘉兩思科技股份有限公司之股權，使其對嘉兩思科技股份有限公司之權益增加1.62%。

合併公司對上列子公司所有權權益之變動對歸屬於母公司業主權益之影響如下：

	<u>110年度</u>
購入非控制權益之帳面金額	\$ 4,513
支付予非控制權益之對價	<u>(5,471)</u>
資本公積－實際取得或處分子公司股權價格與帳面價值差額	<u><u>\$ (958)</u></u>

### 3. 子公司現金增資，合併公司未按持股比例認購，未導致喪失控制

來達科技股份有限公司於民國一一〇年十月二十日增資發行新股975千股，總募集資金為9,750千元，合併公司因未認購使其對來達科技股份有限公司之權益減少4.80%。

嘉兩思科技股份有限公司於民國一一〇年九月十五日增資發行新股共11,193千股，總募集資金為111,929千元。合併公司因未認購使其對嘉兩思科技股份有限公司之權益減少11.03%。

## 嘉澤端子工業股份有限公司及子公司合併財務報告附註(續)

嘉雨思科技股份有限公司於民國一一〇年五月十四日增資發行新股12,683千股，總募集資金為126,832千元。合併公司認購股數3,794千股，認購金額37,935千元，因未按持股比例認購使合併公司對嘉雨思科技股份有限公司之權益增加7.94%。

佳音醫療器材股份有限公司於民國一一〇年四月八日增資發行新股2,000千股，總募集資金為20,000千元。合併公司認購股數611千股，認購金額6,110千元，因未按持股比例認購使合併公司對佳音醫療器材股份有限公司之權益增加20.44%。

嘉雨思科技股份有限公司於民國一一〇年一月三十一日增資發行新股2,210千股，總募集資金為22,100千元。合併公司因未認購使其對嘉雨思科技股份有限公司之權益減少15.06%。

來達科技股份有限公司於民國一〇九年十二月十六日增資發行新股3,255千股，總募集資金為75,950千元。合併公司認購1,755千股，認購金額40,950千元，因未按持股比例認購使合併公司對來達科技股份有限公司之權益增加4.64%。

均英精密工業股份有限公司於民國一〇九年七月八日增資發行新股15,000千股，總募集資金為150,000千元。合併公司認購股數8,630千股，認購金額86,300千元，因未按持股比例認購使合併公司對均英精密工業股份有限公司之權益減少3.93%。

來達科技股份有限公司於民國一〇九年四月三十日增資發行新股1,379千股，總募集資金為13,786千元。合併公司因未認購使其對來達科技股份有限公司之權益減少9.91%。

合併公司對上列子公司所有權權益之變動對歸屬於母公司業主權益之影響如下：

	110年度	109年度
子公司增發新股後所享權益增加數	\$ 50,463	125,937
未按持股比例認購金額	(44,045)	(127,250)
資本公積－認列對子公司所有權權益變動數	<b>\$ 6,418</b>	<b>(1,313)</b>

### (六)具重大非控制權益之子公司

子公司之非控制權益對合併公司具重大性者如下：

子公司名稱	主要營業場所/ 公司註冊之國家	非控制權益之所有權 權益及表決權之比例	
		110.12.31	109.12.31
嘉基科技股份有限公司	台灣	47.87%	47.87%

## 嘉澤端子工業股份有限公司及子公司合併財務報告附註(續)

上述子公司之彙總性財務資訊如下，該等財務資訊係依據金管會認可之國際財務報導準則所編製，且該等財務資訊係合併公司間之交易尚未銷除前之金額：

### 1. 嘉基科技股份有限公司之彙總性財務資訊：

	110.12.31	109.12.31
流動資產	\$ 2,345,154	2,297,917
非流動資產	778,760	523,357
流動負債	(1,191,923)	(954,458)
非流動負債	(102,650)	(75,631)
減：非控制權益	135,679	128,484
歸屬嘉基科技業主之權益	<b>\$ 1,693,662</b>	<b>1,662,701</b>
歸屬合併公司非控制權益期末帳面金額	<b>\$ 810,795</b>	<b>795,973</b>
	<b>110年度</b>	<b>109年度</b>
營業收入	<b>\$ 2,473,397</b>	<b>2,404,160</b>
本期淨利		
歸屬嘉基科技業主	<b>\$ 174,032</b>	<b>271,870</b>
歸屬嘉基非控制權益	<b>\$ 11,107</b>	<b>7,660</b>
其他綜合損益		
歸屬嘉基科技業主	<b>\$ 228</b>	<b>4,544</b>
歸屬嘉基非控制權益	<b>\$ -</b>	<b>-</b>
綜合損益總額		
歸屬嘉基科技業主	<b>\$ 174,260</b>	<b>276,414</b>
歸屬嘉基非控制權益	<b>\$ 11,107</b>	<b>7,660</b>
合併公司本期淨利歸屬於非控制權益	<b>\$ 83,313</b>	<b>126,891</b>
合併公司本期綜合損益歸屬於非控制權益	<b>\$ 83,422</b>	<b>130,604</b>
	<b>110年度</b>	<b>109年度</b>
營業活動現金流量	\$ 59,731	468,996
投資活動現金流量	(368,009)	(201,405)
籌資活動現金流量	169,527	(307,339)
匯率變動影響數	1,473	(535)
現金及約當現金增加(減少)數	<b>\$ (137,278)</b>	<b>(40,283)</b>
支付予非控制權益之股利	<b>\$ 68,218</b>	<b>49,117</b>

嘉澤端子工業股份有限公司及子公司合併財務報告附註(續)

(七)不動產、廠房及設備

合併公司不動產、廠房及設備之成本、折舊及減損損失變動明細如下：

	土地	房屋 及建築	機器設備	其他	未完工 及待驗設備	總計
成本或認定成本：						
民國110年1月1日餘額	\$ 48,584	769,413	2,951,297	3,275,852	1,334,576	8,379,722
增添	162,671	72,864	787,812	1,708,481	938,022	3,669,850
預付設備款轉入	-	58,504	41,990	23,195	-	123,689
未完工程及待驗設備完 工、驗收	31,235	748,568	11,037	342,814	(1,133,871)	(217)
處分	-	-	(54,588)	(526,010)	-	(580,598)
匯率變動之影響	(571)	(3,006)	(16,255)	(12,465)	(5,622)	(37,919)
民國110年12月31日餘額	<u>\$ 241,919</u>	<u>1,646,343</u>	<u>3,721,293</u>	<u>4,811,867</u>	<u>1,133,105</u>	<u>11,554,527</u>
民國109年1月1日餘額	\$ 49,655	759,739	2,698,613	2,740,900	756,731	7,005,638
增添	-	-	236,776	221,896	1,315,625	1,774,297
預付設備款轉入	-	-	10,959	11,887	-	22,846
由企業合併取得	-	-	211,567	105,389	-	316,956
未完工程及待驗設備 完工、驗收	-	-	-	759,336	(759,336)	-
處分	-	-	(232,957)	(607,611)	-	(840,568)
重分類至其他非流動資 產	-	-	-	-	(169)	(169)
匯率變動之影響	(1,071)	9,674	26,339	44,055	21,725	100,722
民國109年12月31日餘額	<u>\$ 48,584</u>	<u>769,413</u>	<u>2,951,297</u>	<u>3,275,852</u>	<u>1,334,576</u>	<u>8,379,722</u>
折舊及減損損失：						
民國110年1月1日餘額	\$ -	309,715	1,700,534	1,873,499	-	3,883,748
本年度折舊	-	58,462	246,571	1,060,855	-	1,365,888
處分	-	-	(43,059)	(515,222)	-	(558,281)
匯率變動之影響	-	(1,344)	(11,040)	(6,630)	-	(19,014)
民國110年12月31日餘額	<u>\$ -</u>	<u>366,833</u>	<u>1,893,006</u>	<u>2,412,502</u>	<u>-</u>	<u>4,672,341</u>
民國109年1月1日餘額	\$ -	266,518	1,595,925	1,628,481	-	3,490,924
本年度折舊	-	38,748	237,015	782,468	-	1,058,231
由企業合併取得	-	-	62,001	40,697	-	102,698
處分	-	-	(203,679)	(601,212)	-	(804,891)
匯率變動之影響	-	4,449	9,272	23,065	-	36,786
民國109年12月31日餘額	<u>\$ -</u>	<u>309,715</u>	<u>1,700,534</u>	<u>1,873,499</u>	<u>-</u>	<u>3,883,748</u>
帳面價值：						
民國110年12月31日	<u>\$ 241,919</u>	<u>1,279,510</u>	<u>1,828,287</u>	<u>2,399,365</u>	<u>1,133,105</u>	<u>6,882,186</u>
民國109年12月31日	<u>\$ 48,584</u>	<u>459,698</u>	<u>1,250,763</u>	<u>1,402,353</u>	<u>1,334,576</u>	<u>4,495,974</u>

## 嘉澤端子工業股份有限公司及子公司合併財務報告附註(續)

子公司中山得意電子有限公司(中山得意)於民國一〇六年度為興建新廠房取得土地使用權，取得成本為183,934千元帳列使用權資產。中山得意已開始進行新廠房之興建，截至民國一一〇年及一〇九年十二月三十一日興建廠房累計支出金額(含稅)分別為1,081,382千元及787,873千元。

子公司衡南得意精密電子工業有限公司(衡南得意)於民國一〇五年度為興建新廠房取得土地使用權，取得成本為9,878千元帳列使用權資產。衡南得意已開始進行新廠房之興建，截至民國一一〇年及一〇九年十二月三十一日興建廠房累計支出金額(含稅)分別為307,045千元及192,369千元。

子公司中山得意於民國一〇八年四月與中山市威利置業發展有限公司及天津鑫宏遠創建裝飾工程有限公司分別簽訂房屋建築預購合同及裝修合同，截至一一〇年十二月三十一日已分別支付價款人民幣10,881千元及3,285千元(帳列房屋及建築)，已於民國一一〇年十二月交屋辦理房屋證中。

截至民國一一〇年及一〇九年十二月三十一日，不動產、廠房及設備作為短期借款及融資額度擔保之明細，請詳附註八。

### (八)使用權資產

合併公司承租土地、房屋及建築、機器設備及其他設備等之成本、折舊及減損損失，其變動明細如下：

	土 地	房 屋 及 建 築	機 器 設 備	其 他 設 備	總 計
使用權資產成本：					
民國110年1月1日餘額	\$ 240,690	347,687	-	4,131	592,508
企業合併取得	96,875	-	-	-	96,875
增 添	299,921	426,533	-	-	726,454
減 少	-	(220,289)	-	(3,706)	(223,995)
匯率變動之影響	(900)	(1,083)	-	(22)	(2,005)
民國110年12月31日餘額	<b>\$ 636,586</b>	<b>552,848</b>	<b>-</b>	<b>403</b>	<b>1,189,837</b>
民國109年1月1日餘額	\$ 236,908	254,674	687	5,181	497,450
增 添	-	136,339	-	397	136,736
減 少	-	(48,337)	(685)	(1,507)	(50,529)
匯率變動之影響	3,782	5,011	(2)	60	8,851
民國109年12月31日餘額	<b>\$ 240,690</b>	<b>347,687</b>	<b>-</b>	<b>4,131</b>	<b>592,508</b>
使用權資產之折舊及減損損失：					
民國110年1月1日餘額	\$ 10,465	179,759	-	2,535	192,759
本期折舊	10,606	144,200	-	1,436	156,242
減 少	-	(183,101)	-	(3,706)	(186,807)
匯率變動之影響	(38)	(794)	-	(14)	(846)
民國110年12月31日餘額	<b>\$ 21,033</b>	<b>140,064</b>	<b>-</b>	<b>251</b>	<b>161,348</b>

嘉澤端子工業股份有限公司及子公司合併財務報告附註(續)

	土 地	房 屋 及 建 築	機 器 設 備	其 他 設 備	總 計
民國109年1月1日餘額	\$ 5,150	105,843	687	2,344	114,024
本期折舊	5,135	117,728	-	1,658	124,521
減 少	-	(48,186)	(685)	(1,507)	(50,378)
匯率變動之影響	180	4,374	(2)	40	4,592
民國109年12月31日餘額	<u>\$ 10,465</u>	<u>179,759</u>	<u>-</u>	<u>2,535</u>	<u>192,759</u>
帳面價值：					
民國110年12月31日	<u>\$ 615,553</u>	<u>412,784</u>	<u>-</u>	<u>152</u>	<u>1,028,489</u>
民國109年12月31日	<u>\$ 230,225</u>	<u>167,928</u>	<u>-</u>	<u>1,596</u>	<u>399,749</u>

(九)投資性不動產

合併公司投資性不動產之變動明細如下：

	自有資產		使用權資產	總 計
	土 地	房屋及建築	土地	
成本或認定成本：				
民國110年1月1日餘額	\$ 260,576	44,832	69,160	374,568
增添	-	1,516	-	1,516
其他	-	-	(31,634)	(31,634)
匯率變動之影響	-	-	(328)	(328)
民國110年12月31日餘額	<u>\$ 260,576</u>	<u>46,348</u>	<u>37,198</u>	<u>344,122</u>
民國109年1月1日餘額	\$ 248,200	39,285	-	287,485
增添	12,376	5,547	67,869	85,792
匯率變動之影響	-	-	1,291	1,291
民國109年12月31日餘額	<u>\$ 260,576</u>	<u>44,832</u>	<u>69,160</u>	<u>374,568</u>
折舊及減損損失：				
民國110年1月1日餘額	\$ -	5,481	1,068	6,549
折 舊	-	1,187	521	1,708
匯率變動之影響	-	-	(4)	(4)
民國110年12月31日餘額	<u>\$ -</u>	<u>6,668</u>	<u>1,585</u>	<u>8,253</u>
民國109年1月1日餘額	\$ -	4,483	-	4,483
折 舊	-	998	1,048	2,046
匯率變動之影響	-	-	20	20
民國109年12月31日餘額	<u>\$ -</u>	<u>5,481</u>	<u>1,068</u>	<u>6,549</u>
帳面金額：				
民國110年12月31日	<u>\$ 260,576</u>	<u>39,680</u>	<u>35,613</u>	<u>335,869</u>
民國109年12月31日	<u>\$ 260,576</u>	<u>39,351</u>	<u>68,092</u>	<u>368,019</u>

嘉澤端子工業股份有限公司及子公司合併財務報告附註(續)

	自有資產		使用權資產	總計
	土地	房屋及建築	土地	
公允價值：				
民國110年12月31日				\$ 466,940
民國109年12月31日				\$ 467,325

截至民國一一〇年及一〇九年十二月三十一日，合併公司之投資性不動產均未有提供作質押擔保之情形。

(十)無形資產

合併公司無形資產之成本及攤銷變動明細如下：

成本：	電腦軟體	其他	合計
	民國110年1月1日餘額	\$ 253,415	600
單獨取得	101,755	-	101,755
除列	(47,908)	-	(47,908)
匯率變動之影響	(374)	-	(374)
民國110年12月31日餘額	\$ 306,888	600	307,488
民國109年1月1日餘額	\$ 166,221	600	166,821
單獨取得	80,912	-	80,912
合併取得	5,054	-	5,054
除列	(412)	-	(412)
匯率變動之影響	1,640	-	1,640
民國109年12月31日餘額	\$ 253,415	600	254,015
攤銷及減損損失：			
民國110年1月1日餘額	\$ 98,505	-	98,505
本期攤銷	51,497	-	51,497
除列	(47,908)	-	(47,908)
匯率變動之影響	(190)	-	(190)
民國110年12月31日餘額	\$ 101,904	-	101,904
民國109年1月1日餘額	\$ 67,032	-	67,032
本期攤銷	27,071	-	27,071
合併取得	4,000	-	4,000
除列	(412)	-	(412)
匯率變動之影響	814	-	814
民國109年12月31日餘額	\$ 98,505	-	98,505
帳面價值：			
民國110年12月31日餘額	\$ 204,984	600	205,584
民國109年12月31日餘額	\$ 154,910	600	155,510

嘉澤端子工業股份有限公司及子公司合併財務報告附註(續)

自有資產		使用權資產	總計
土地	房屋及建築	土地	



嘉澤端子工業股份有限公司及子公司合併財務報告附註(續)

合併公司無形資產攤銷費用分別列報於合併綜合損益表之下列項目：

	<u>110年度</u>	<u>109年度</u>
營業成本	\$ <u>1,815</u>	<u>3,390</u>
營業費用	\$ <u>49,682</u>	<u>23,681</u>

(十一)其他金融資產

合併公司其他金融資產之明細如下：

	<u>110.12.31</u>	<u>109.12.31</u>
其他金融資產－流動		
定期存款	\$ <u>-</u>	<u>87,320</u>

截至民國一一〇年及一〇九年十二月三十一日，合併公司之其他金融資產均未有提供作質押擔保之情形。

(十二)短期借款

合併公司短期借款之明細、條件與條款如下：

				<u>110.12.31</u>			
	<u>幣別</u>	<u>利率區間</u>	<u>到期年度</u>			<u>金 額</u>	
銀行借款－信用借款	美金	0.70%~0.88%	111	\$		742,178	
	新台幣	0.85%	111			400,000	
合 計						<u>\$ 1,142,178</u>	
尚未使用額度						<u>\$ 2,261,906</u>	
				<u>109.12.31</u>			
	<u>幣別</u>	<u>利率區間</u>	<u>到期年度</u>			<u>金 額</u>	
銀行借款－信用借款			-			\$ -	
尚未使用額度						<u>\$ 1,556,320</u>	

有關合併公司利率及外幣風險之暴險資訊，請詳附註六(廿七)。另，合併公司以資產設定抵押供短期借款之擔保情形請詳附註八，因銀行借款、融資額度而開立保證票據情形請詳附註九。

嘉澤端子工業股份有限公司及子公司合併財務報告附註(續)

(十三)長期借款

合併公司長期借款之明細如下：

	<u>110.12.31</u>	<u>109.12.31</u>
銀行借款—信用借款(到期日分別為111.5及112.7)	\$ 14,805	974
銀行借款—擔保借款(到期日分別為125.12及112.7)	<u>29,600</u>	<u>23,022</u>
小計	44,405	23,996
減：一年內到期部份	<u>14,805</u>	<u>5,335</u>
合計	<u>\$ 29,600</u>	<u>18,661</u>
尚未使用額度	<u>\$ 1,895</u>	<u>51,907</u>
利率區間	<u>1.25%~1.36%</u>	<u>1.31%~1.83%</u>

合併公司以資產設定抵押供銀行借款之擔保情形請詳附註八。

(十四)應付公司債

合併公司發行無擔保轉換公司債資訊如下：

	<u>110.12.31</u>
發行轉換公司債總金額	\$ 1,000,000
累積已轉換金額	(63,900)
應付公司債折價尚未攤銷餘額	<u>(24,173)</u>
期末應付公司債餘額	<u>\$ 911,927</u>
嵌入式衍生工具—贖回權(列報於透過損益按公允價值衡量之金融資產)	<u>\$ 3,370</u>
權益組成部分—轉換權(列報於資本公積—認股權)	<u>\$ 171,527</u>
	<u>110年度</u>
嵌入式衍生工具—贖回權評價利益(列報於其他利益及損失)	<u>\$ 2,700</u>
利息費用	<u>\$ 3,530</u>

本公司於民國一一〇年八月十九日發行10,000張票面利率0%之國內第一次三年期無擔保轉換公司債，於到期時依債券面額以現金一次償還。

轉換價格於發行時訂為每股563.2元，遇有本公司普通股股份發生符合發行條款規定之調整轉換價格事項時，轉換價格依發行條款規定公式調整之。民國一一〇年十二月三十一日之轉換價格為547.5元。本債券無重設條款。

## 嘉澤端子工業股份有限公司及子公司合併財務報告附註(續)

贖回權符合下列其中之一，本公司按面額以現金收回流通在外之債券：

- 1.本債券於發行屆滿三個月後翌日起至發行期間屆滿前四十日止，若本公司普通股股票於臺灣證券交易所之收盤價連續三十個營業日超過當時本債券轉換價格達百分之三十(含)以上時。
- 2.本債券於發行屆滿三個月之翌日起至發行期間屆滿前四十日止，本債券流通在外餘額低於原發行總額之百分之十。

於民國一一〇年度債券持有人已要求轉換本公司國內第一次三年期無擔保轉換公司債639張，轉換時之帳面金額共計62,250千元，當期因債券轉換對資本公積產生之淨變動為60,853千元，另因債券轉換產生之股本為1,167千元，股本轉換情形請詳附註六(廿一)。

### (十五)租賃負債

合併公司租賃負債之帳面金額如下：

	110.12.31	109.12.31
流動	\$ 220,742	71,971
非流動	\$ 285,847	104,279

到期分析請詳附註六(廿七)。

認列於損益之金額如下：

	110年度	109年度
租賃負債之利息費用	\$ 18,824	9,689
不計入租賃負債衡量之變動租賃給付	\$ 4,390	-
轉租使用權資產之收益	\$ 23,982	12,523
短期租賃之費用	\$ 21,493	1,738
低價值租賃資產之費用(不包含短期租賃之低價值租賃)	\$ 307	-

認列於現金流量表之金額如下：

	110年度	109年度
租賃之現金流出總額	\$ 401,473	125,601

#### 1.土地、房屋及建築之租賃

合併公司承租土地、房屋及建築作為廠房、辦公處所及員工宿舍，廠房及辦公處所之租賃期間通常為一至十年，員工宿舍則為三至八年，部份租賃包含在租賃期間屆滿時得延長之選擇權。在無法合理確定將行使可選擇之延長租賃期間之情況下，與選擇權所涵蓋期間之相關給付並不計入租賃負債。

合併公司係以營業租賃轉租部份使用權資產。

嘉澤端子工業股份有限公司及子公司合併財務報告附註(續)

2.其他租賃

合併公司承租機器及其他設備之租賃期間為二至六年。另，合併公司部份承租合約之租賃期間為一年，該等租賃為短期標的租賃，合併公司選擇適用豁免認列規定而不認列其相關使用權資產及租賃負債。

(十六)退款負債－流動

	<u>110.12.31</u>	<u>109.12.31</u>
退款負債－流動	<u>\$ 195,105</u>	<u>161,767</u>

退款負債主要係電子零組件因銷售折扣及品質瑕疵而預期支付予客戶之金額。

(十七)負債準備

	<u>110.12.31</u>	<u>109.12.31</u>
負債準備－非流動		
員工福利	<u>\$ 45,220</u>	<u>49,258</u>

員工福利係合併公司之確定福利計劃估列數，請詳附註六(十九)。

(十八)營業租賃

合併公司出租其投資性不動產，由於並未移轉付屬於標的資產所有權之幾乎所有風險與報酬，該等租賃合約係分類為營業租賃，請詳附註六(九)投資性不動產。

租賃給付之到期分析以報導日後將收取之未折現租賃給付總額列示如下表：

	<u>110.12.31</u>	<u>109.12.31</u>
低於一年	\$ 609	4,330
一至二年	130	350
未折現租賃給付總額	<u>\$ 739</u>	<u>4,680</u>

民國一一〇年度及一〇九年度由投資性不動產產生之租金收入分別為4,247千元及4,727千元。當期產生租金收入之投資性不動產所發生之直接營運費用(包括維修)分別為860千元及861千元。

(十九)員工福利

1.確定福利計畫

本公司確定福利義務現值與計畫資產公允價值之調節如下：

	<u>110.12.31</u>	<u>109.12.31</u>
確定福利義務現值	\$ 78,057	83,499
計畫資產之公允價值	<u>(32,837)</u>	<u>(34,241)</u>
淨確定福利負債	<u>\$ 45,220</u>	<u>49,258</u>

合併公司員工福利負債明細如下：

	<u>110.12.31</u>	<u>109.12.31</u>
帶薪假負債	<u>\$ 22,347</u>	<u>17,861</u>

嘉澤端子工業股份有限公司及子公司合併財務報告附註(續)

## 嘉澤端子工業股份有限公司及子公司合併財務報告附註(續)

本公司之確定福利計畫提撥至台灣銀行之勞工退休準備金專戶。適用勞動基準法之每位員工之退休支付，係依據服務年資所獲得之基數及其退休前六個月之平均薪資計算。

### (1)計畫資產組成

本公司依勞動基準法提撥之退休基金係由勞動部勞動基金運用局(以下簡稱勞動基金局)統籌管理，依「勞工退休基金收支保管及運用辦法」規定，基金之運用，其每年決算分配之最低收益，不得低於依當地銀行二年定期存款利率計算之收益。

截至報導日，本公司之台灣銀行勞工退休準備金專戶餘額計32,837千元。勞工退休基金資產運用之資料包括基金收益率以及基金資產配置，請詳勞動部勞動基金運用局網站公布之資訊。

### (2)確定福利義務現值之變動

本公司民國一一〇年度及一〇九年度確定福利義務現值變動如下：

	<u>110年度</u>	<u>109年度</u>
1月1日確定福利義務	\$ 83,499	73,681
當期服務成本及利息	951	1,168
淨確定福利負債(資產)再衡量數	(3,373)	8,650
計畫支付之福利	(3,020)	-
12月31日確定福利義務	<u>\$ 78,057</u>	<u>83,499</u>

### (3)計畫資產公允價值之變動

本公司民國一一〇年度及一〇九年度確定福利計畫資產公允價值之變動如下：

	<u>110年度</u>	<u>109年度</u>
1月1日計畫資產之公允價值	\$ 34,241	31,952
利息收入	119	238
淨確定福利負債(資產)再衡量數	477	1,052
已提撥至計畫之金額	1,020	999
計畫已支付之福利	(3,020)	-
12月31日計畫資產之公允價值	<u>\$ 32,837</u>	<u>34,241</u>

嘉澤端子工業股份有限公司及子公司合併財務報告附註(續)

(4)認列為損益之費用

本公司民國一一〇年度及一〇九年度認列為損益之費用如下：

	<u>110年度</u>	<u>109年度</u>
當期服務成本	\$ 662	621
淨確定福利負債之淨利息	170	309
	<b><u>\$ 832</u></b>	<b><u>930</u></b>
營業成本	\$ 110	115
推銷費用	286	290
管理費用	277	337
研究發展費用	159	188
	<b><u>\$ 832</u></b>	<b><u>930</u></b>

(5)認列為其他綜合損益之淨確定福利負債(資產)之再衡量數

本公司民國一一〇年度及一〇九年度累計認列為其他綜合損益之淨確定福利負債(資產)之再衡量數如下：

	<u>110年度</u>	<u>109年度</u>
1月1日累積餘額	\$ (5,703)	1,895
本期認列	3,851	(7,598)
12月31日累積餘額	<b><u>\$ (1,852)</u></b>	<b><u>(5,703)</u></b>

(6)精算假設

本公司於財務報導結束日用以決定確定福利義務現值之重大精算假設如下：

	<u>110.12.31</u>	<u>109.12.31</u>
折現率	0.70%	0.35%
未來薪資增加	2.00%	2.00%

本公司預計於民國一一〇年度報導日後之一年內支付予確定福利計畫之提撥金額為1,002千元。

確定福利計畫之加權平均存續期間為10年。

## 嘉澤端子工業股份有限公司及子公司合併財務報告附註(續)

### (7) 敏感度分析

民國一一〇年一〇九年十二月三十一日當採用之主要精算假設變動對確定福利義務現值之影響如下：

	對確定福利義務之影響	
	增加0.25%	減少0.25%
110年12月31日		
折現率	\$ (2,023)	2,099
未來薪資增加	2,066	(2,002)
109年12月31日		
折現率	(2,278)	2,367
未來薪資增加	2,322	(2,247)

上述之敏感度分析係基於其他假設不變的情況下分析單一假設變動之影響。實務上許多假設的變動則可能是連動的。敏感度分析係與計算資產負債表之淨退休金負債所採用的方法一致。

本期編製敏感度分析所使用之方法與假設與前期相同。

### 2. 確定提撥計畫

合併公司之確定提撥計畫係依勞工退休金條例之規定，依勞工每月工資6%之提繳率，提撥至勞工保險局之勞工退休金個人專戶。在此計畫下合併公司提撥固定金額至勞工保險局後，即無支付額外金額之法定或推定義務。

合併公司民國一一〇年度及一〇九年度確定提撥退休金辦法下之退休金費用分別為15,071千元及12,635千元，已提撥至勞工保險局。

有關大陸子公司，按中華人民共和國政府規定之養老保險制度，每月依員工薪資總額之一定比例提撥養老保險金，其提撥比例依員工戶籍不同提撥，專戶儲於員工獨立帳戶。每月員工之退休金由政府管理統籌安排，上開公司除採按每月提撥外，無進一步義務。民國一一〇年度及一〇九年度相關養老保險金費用分別為279,510千元及137,267千元。



嘉澤端子工業股份有限公司及子公司合併財務報告附註(續)

(二十)所得稅

1.合併公司之所得稅費用明細如下：

	<u>110年度</u>	<u>109年度</u>
當期所得稅費用		
當期產生	\$ 1,084,673	824,517
未分配盈餘加徵稅額	57,107	23,276
調整前期之當期所得稅	<u>(102,213)</u>	<u>(47,498)</u>
	<u>1,039,567</u>	<u>800,295</u>
遞延所得稅費用		
其他遞延所得稅費用(利益)	(18,499)	34,118
前期未認列課稅損失之認列	<u>99</u>	<u>-</u>
所得稅費用	<u><b>\$ 1,021,167</b></u>	<u><b>834,413</b></u>

合併公司民國一一〇年度及一〇九年度認列於其他綜合損益之下的所得稅費用(利益)明細如下：

	<u>110年度</u>	<u>109年度</u>
不重分類至損益之項目：		
確定福利計畫之再衡量數	<u>\$ 770</u>	<u>(1,520)</u>
後續可能重分類至損益之項目：		
國外營運機構財務報表換算之兌換差額	<u>\$ (39)</u>	<u>(1,733)</u>

合併公司民國一一〇年度及一〇九年度之所得稅費用(利益)與稅前淨利之關係調節如下：

	<u>110年度</u>	<u>109年度</u>
稅前淨利	\$ 4,540,198	3,670,002
依所在地國內稅率計算之所得稅	1,524,040	1,108,837
依各地稅法規定調整數	(459,463)	(250,202)
調整前期之當期所得稅	(102,114)	(47,498)
未分配盈餘加徵稅額	57,107	23,276
所得基本稅額	<u>1,597</u>	<u>-</u>
合計	<u><b>\$ 1,021,167</b></u>	<u><b>834,413</b></u>

遞延所得稅資產及負債

(1)未認列遞延所得稅資產

合併公司未認列為遞延所得稅資產之項目如下：

	<u>110.12.31</u>	<u>109.12.31</u>
課稅損失	<u><b>\$ 15,454</b></u>	<u><b>15,429</b></u>

## 嘉澤端子工業股份有限公司及子公司合併財務報告附註(續)

課稅損失係依所得稅法規定，經稅捐稽徵機關核定之前十年度虧損得自當年度之純益扣除，再行核課所得稅。該等項目未認列為遞延所得稅資產，係因合併公司於未來並非很有可能具有足夠之課稅所得以供該暫時性差異使用。

子公司鴻奇機器人股份有限公司依所得稅法規定，經稅捐稽徵機關核定之前十年度虧損得用以扣除當年度之純益，再行核課所得稅。截至民國一一〇年十二月三十一日止，合併公司尚未認列為遞延所得稅資產之課稅損失，其扣除期限如下：

鴻奇機器人股份有限公司：

虧損年度	尚未扣除之虧損	得扣除之最後年度
民國一〇〇年度(核定數)	\$ 9,714	民國一一〇年度
民國一〇一年度(核定數)	14,184	民國一一一年度
民國一〇二年度(核定數)	14,550	民國一一二年度
民國一〇三年度(核定數)	6,246	民國一一三年度
民國一〇四年度(核定數)	8,951	民國一一四年度
民國一〇五年度(核定數)	10,166	民國一一五年度
民國一〇六年度(核定數)	6,828	民國一一六年度
民國一〇七年度(核定數)	3,237	民國一一七年度
民國一〇八年度(核定數)	2,609	民國一一八年度
民國一〇九年度(申報數)	629	民國一一九年度
民國一一〇年度(估計數)	159	民國一二〇年度
	<u>\$ 77,273</u>	

嘉澤端子工業股份有限公司及子公司合併財務報告附註(續)

(2)已認列之遞延所得稅資產

	<u>110.12.31</u>	<u>109.12.31</u>
存貨跌價及呆滯損失	\$ 38,999	29,513
退休金費用未提撥數	441	478
固定資產及閒置資產跌價損失	44	44
退款負債	43,860	43,368
未實現兌換損失	-	1,049
估列應付費用	56,831	39,927
確定福利計劃之再衡量數	8,986	9,757
呆帳費用	126	663
國外營運機構財務報表換算之兌換差額	1,772	1,733
職工福利	408	612
遞延所得稅資產	<u>\$ 151,467</u>	<u>127,144</u>

(3)已認列之遞延所得稅負債

	<u>110.12.31</u>	<u>109.12.31</u>
未實現兌換利益	\$ 8,297	1,176
採權益法認列之投資利益	24,019	23,789
廉價購買利益	1,567	2,089
其他	23	-
遞延所得稅負債	<u>\$ 33,906</u>	<u>27,054</u>

2.所得稅核定情形

本公司營利事業所得稅結算申報已奉稽徵機關核定至民國一〇七年度。

國內子公司嘉祐投資股份有限公司、鴻奇機器人股份有限公司、來達科技股份有限公司、嘉基科技股份有限公司及均英精密工業股份有限公司之營利事業所得稅已核定至民國一〇八年度。

(廿一)資本及其他權益

民國一一〇年及一〇九年十二月三十一日，本公司額定股本總額皆為1,550,000千元，每股面額10元，實際發行分別為1,059,779千元及1,034,779千元。

本公司於民國一一〇年度因可轉換公司債持有人行使轉換權而發行新股117千股，以面額發行，總金額為1,167千元，發行股數因相關法定登記程序尚未辦理完竣，故列於債券換股權利證書1,167千元。

## 嘉澤端子工業股份有限公司及子公司合併財務報告附註(續)

本公司於民國一一〇年五月十三日經董事會決議以現金增資發行新股2,500千股，每股面額10元，每股發行價格432元，並以民國一一〇年九月十七日為增資基準日。此項增資案業經金融監督管理委員會核准，業已於民國一一〇年十月八日辦妥法定登記程序。

### 1. 資本公積

本公司資本公積餘額內容如下：

	<u>110.12.31</u>	<u>109.12.31</u>
發行股票溢價	\$ 4,628,739	3,577,768
可轉換公司債轉換溢價	72,562	-
採權益法認列子公司及關聯企業股權淨值之變動數	370,540	365,080
員工認股權	40,330	15,399
可轉換公司債認股權	<u>171,527</u>	<u>-</u>
	<u><b>\$ 5,283,698</b></u>	<u><b>3,958,247</b></u>

依公司法規定，資本公積需優先填補虧損後，始得按股東原有股份之比例以已實現之資本公積發給新股或現金。前項所稱之已實現資本公積，包括超過票面金額發行股票所得之溢額及受領贈與之所得。依發行人募集與發行有價證券處理準則規定，得撥充資本之資本公積，每年撥充之合計金額，不得超過實收資本額百分之十。

### 2. 保留盈餘

依本公司章程規定，本公司每年決算後如有盈餘時，應先依法完納稅捐、彌補以前年度虧損及提存百分之十為法定盈餘公積，但法定盈餘公積已達資本總額時不在此限；次依法令規定提列或迴轉特別盈餘公積；如尚有盈餘，併同期初未分配盈餘，由董事會擬定盈餘分派案提請股東會決議分派之，分派之股東紅利不低於本年度稅後淨利減除依法提列盈餘公積後之淨額百分之二十。

本公司將考量公司所處環境及成長階段，未來將配合業務發展擴充，盈餘之分派應考慮公司未來之資本支出預算及資金需求，就當年度所分配之股利中，以不低於百分之十發放現金股利。

#### (1) 法定盈餘公積

公司無虧損時，得經股東會決議，以法定盈餘公積發給新股或現金，惟以該項公積超過實收資本額百分之二十五之部分為限。

## 嘉澤端子工業股份有限公司及子公司合併財務報告附註(續)

### (2)特別盈餘公積

本公司於分派可分配盈餘時，就當年度發生之帳列其他股東權益減項淨額，自當期損益與前期未分配盈餘提列相同數額之特別盈餘公積，民國一〇九年度分配民國一〇八年度盈餘時自當期損益與前期未分配盈餘補提列特別盈餘公積，民國一一〇年度分配民國一〇九年度盈餘時自當期稅後淨利加計當期稅後淨利以外項目計入當期未分配盈餘之數額與前期未分配盈餘補提列特別盈餘公積；屬前期累積之其他股東權益減項金額，則自前期未分配盈餘提列相同數額之特別盈餘公積不得分派。嗣後其他股東權益減項數額有迴轉時，得就迴轉部份分派盈餘。

### (3)盈餘分配

本公司民國一〇九年度盈餘分配案於民國一一〇年六月十九日經電子投票已達法定決議門檻，並於民國一一〇年七月二十六日召開股東常會決議。另民國一〇九年六月十九日經股東常會決議民國一〇八年度盈餘分配案，有關分派予業主之股利如下：

	109年度		108年度	
	配股率(元)	金額	配股率(元)	金額
分派予普通股業主：				
現金	\$ 13.30	<u>1,376,256</u>	10.50	<u>1,086,518</u>

本公司於民國一一一年三月二十一日經董事會擬議民國一一〇年度盈餘分配案，有關分派予業主股利之金額如下：

	110年度	
	配股率(元)	金額
分派予普通股業主：		
現金	\$ 16.00	<u>1,695,646</u>

有關本公司董事會通過擬議及股東會決議之盈餘分派情形等相關資訊，均可至「公開資訊觀測站」查詢。

嘉澤端子工業股份有限公司及子公司合併財務報告附註(續)

3.其他權益

	國外營運機構 財務報表換算 之兌換差額	透過其他綜合損 益按公允價值衡 量之金融資產未 實現(損)益	合 計
民國110年1月1日餘額	\$ (586,953)	(8,019)	(594,972)
換算國外營運機構淨資產所產 生之兌換差額	(82,102)	-	(82,102)
透過其他綜合損益按公允價值 衡量之金融資產未實現損失	-	(5,259)	(5,259)
民國110年12月31日餘額	<u>\$ (669,055)</u>	<u>(13,278)</u>	<u>(682,333)</u>
民國109年1月1日餘額	\$ (631,970)	(18,562)	(650,532)
換算國外營運機構淨資產所產生 之兌換差額	45,017	-	45,017
透過其他綜合損益按公允價值衡 量之金融資產未實現利益	-	403	403
處分透過其他綜合損益按公允價 值衡量之權益工具	-	10,140	10,140
民國109年12月31日餘額	<u>\$ (586,953)</u>	<u>(8,019)</u>	<u>(594,972)</u>

(廿二)股份基礎給付

合併公司有下列股份基礎給付交易：

	現金增資保留予員工認購				
	本公司	嘉雨思		均英精密	
給與日	110.08.23	110.08.19	110.03.02	109.12.28	109.07.23
給與數量	233千股	1,119千股	1,268千股	221千股	1,500千股
授予對象	本公司現職員工	子公司現職員工	子公司現職員工	子公司現職員工	子公司現職員工
既得條件	立即既得	立即既得	立即既得	立即既得	立即既得
給予日公允價值	107.00元	0.13元	0.00元	0.00元	15.87元

本公司民國一一〇年度認列現金增資保留員工認股產生之股份基礎給付員工酬勞成本為24,931千元。

子公司嘉雨思科技股份有限公司民國一一〇年度及一〇九年度認列現金增資保留員工認股產生之股份基礎給付員工酬勞成本分別為146千元及0千元。

子公司均英精密工業股份有限公司民國一〇九年度認列現金增資保留員工認股產生之股份基礎給付員工酬勞成本為7,795千元。

嘉澤端子工業股份有限公司及子公司合併財務報告附註(續)

(廿三)每股盈餘

合併公司基本每股盈餘及稀釋每股盈餘之計算如下：

	110年度	109年度
<b>基本每股盈餘：</b>		
歸屬於本公司之本期淨利	\$ 3,472,201	2,732,361
普通股加權平均流通在外股數(千股)	104,204	103,478
<b>基本每股盈餘</b>	<b>\$ 33.32</b>	<b>26.41</b>
<b>稀釋每股盈餘：</b>		
歸屬於本公司之本期淨利	\$ 3,472,201	2,732,361
具稀釋作用之潛在普通股：		
可轉換公司債	664	-
歸屬於本公司普通股權益持有人之淨利(調整稀釋性潛在普通股影響數)	\$ 3,472,865	2,732,361
普通股加權平均流通在外股數(千股)	104,204	103,478
具稀釋作用之潛在普通股：		
員工紅利	204	272
可轉換公司債	1,820	-
普通股加權平均流通在外股數(調整稀釋性潛在普通股影響數)	106,228	103,750
<b>稀釋每股盈餘</b>	<b>\$ 32.69</b>	<b>26.34</b>

(廿四)客戶合約之收入

- 1.主要地區市場及主要產品收入細分之揭露請詳附註十四(三)及(四)。
- 2.合約餘額

	110.12.31	109.12.31
合約負債	\$ 97,494	91,659

民國一一〇年及一〇九年一月一日合約負債期初餘額於民國一一〇年度及一〇九年度認列為收入之金額分別為80,527千元及18,642千元。

(廿五)營業外收入及支出

- 1.利息收入

合併公司之利息收入明細如下：

	110年度	109年度
銀行存款利息	\$ 13,994	28,789

嘉澤端子工業股份有限公司及子公司合併財務報告附註(續)

2.其他收入

合併公司之其他收入明細如下：

	<u>110年度</u>	<u>109年度</u>
股利收入	\$ 6,119	1,341
開模收入	73,063	52,604
賠償金收入	12,938	12,579
租金收入	35,964	37,708
研發商品出售收入	-	4,516
補助收入	103,327	39,806
其他	93,515	65,713
	<u>\$ 324,926</u>	<u>214,267</u>

3.其他利益及損失

合併公司之其他利益及損失明細如下：

	<u>110年度</u>	<u>109年度</u>
外幣兌換損失	\$ (148,338)	(308,515)
透過損益按公允價值衡量之金融資產(負債)淨損益：		
衍生性商品：		
遠期外匯合約	11,382	11,644
金屬商品交換合約	21,077	4,346
嵌入式衍生工具	2,700	-
非衍生性商品	(9,364)	39,063
處分不動產、廠房及設備(損)益	(3,728)	2,446
租賃修改利益	2,472	-
其他	(4,849)	(25,453)
合計	<u>\$ (128,648)</u>	<u>(276,469)</u>

4.財務成本

合併公司之財務成本明細如下：

	<u>110年度</u>	<u>109年度</u>
利息費用		
銀行借款	\$ 5,950	8,920
租賃負債	18,824	9,689
轉換公司債	3,530	-
	<u>\$ 28,304</u>	<u>18,609</u>



## 嘉澤端子工業股份有限公司及子公司合併財務報告附註(續)

### (廿六)員工及董事、監察人酬勞

依本公司章程規定，年度如有獲利，應提撥不低於百分之三為員工酬勞及不高於百分之三為董監事酬勞，但公司尚有累積虧損時，應預先保留彌補數額，再依前項比例提撥員工酬勞及董監酬勞。前項員工酬勞發給股票或現金之對象，得包含符合一定條件之從屬公司員工。

本公司民國一一〇年度及一〇九年度員工酬勞估列金額分別為122,062千元及97,235千元，董事及監察人酬勞估列金額皆為04,480千元，係以本公司該段期間之稅前淨利扣除員工及董事、監察人酬勞前之金額乘上本公司章程所訂之員工酬勞及董事及監察人酬勞分派成數為估計基礎，並列報為該段期間之營業成本或營業費用。若次年度實際分派金額與估列數有差異時，則依會計估計變動處理，並將該差異認列為次年度損益。如董事會決議採股票發放員工酬勞，股票酬勞之股數計算基礎係依據董事會決議前一日之普通股收盤價計算。

民國一〇九年度員工及董事、監察人酬勞實際配發情形與民國一〇九年度合併財務報告估列金額無差異；民國一一〇年度員工及董事、監察人酬勞董事會決議金額與民國一一〇年度合併財務報告估列金額無差異，相關資訊可至公開資訊觀測站查詢。

### (廿七)金融工具及公允價值資訊

#### 1.信用風險

##### (1)信用風險之暴險

金融資產之帳面金額代表最大信用暴險金額。民國一一〇年及一〇九年十二月三十一日之最大信用暴險金額分別為12,617,236千元及10,286,606千元。

##### (2)信用風險集中風險

合併公司之客戶集中在高科技電腦產業客戶群，為減低應收帳款信用風險，合併公司持續評估客戶之財務狀況，必要時則調整雙方交易條件。合併公司於民國一一〇年及一〇九年十二月三十一日，單一客戶應收帳款餘額超過應收帳款總額5%者，均為四家不同之客戶，合併公司定期評估應收帳款回收之可能性並提列備抵損失，而損失總額總在管理當局預期之內。

嘉澤端子工業股份有限公司及子公司合併財務報告附註(續)

(3)減損損失

合併公司針對所有應收票據及應收帳款採用簡化作法估計預期信用損失，亦即使用存續期間預期信用損失衡量，為此衡量目的，該等應收票據及應收帳款係按代表客戶依據合約條款支付所有到期金額能力之共同信用風險特性予以分組，並已納入前瞻性之資訊。合併公司應收票據及應收帳款之預期信用損失分析如下：

110.12.31

	應收票據及 應收帳款 帳面金額	加權平均預期 信用損失率	備抵存續期間 預期信用損失
未逾期	\$ 8,268,615	0.01%	882
逾期1~60天	481,878	0.10%	504
逾期61~120天	47,553	15.90%	7,562
逾期121~180天	12,646	31.12%	3,935
逾期181~270天	401	45.89%	184
逾期271天以上	4,390	100.00%	4,390
	<u>\$ 8,815,483</u>		<u>17,457</u>

109.12.31

	應收票據及 應收帳款 帳面金額	加權平均預期 信用損失率	備抵存續期間 預期信用損失
未逾期	\$ 6,413,813	0.01%	750
逾期1~60天	479,202	0.77%	3,690
逾期61~120天	5,698	10.04%	572
逾期121~180天	1,771	27.61%	489
逾期181~270天	2	50.00%	1
逾期271天以上	6,547	100.00%	6,547
	<u>\$ 6,907,033</u>		<u>12,049</u>

## 嘉澤端子工業股份有限公司及子公司合併財務報告附註(續)

合併公司應收票據及應收帳款之備抵損失變動表如下：

	110年度	109年度
期初餘額	\$ 12,049	8,592
企業併購取得	-	3,214
認列之減損損失(迴轉利益)	8,931	2,845
本期沖銷	(3,386)	(2,472)
外幣換算損益	(137)	(130)
期末餘額	<u>\$ 17,457</u>	<u>12,049</u>

### 2.流動性風險

下表為金融負債之合約到期日，包含估計利息不包括淨額協議之影響。

	帳面金額	合 約 現金流量	6個月 以內	6-12個月	1-2年	2-5年	超過5年
<b>110年12月31日</b>							
非衍生金融負債：							
短期借款	\$ 1,142,178	1,145,255	870,126	275,129	-	-	-
應付公司債	911,927	936,100	-	-	-	936,100	-
長期借款(含一年或一營業週 期內到期長期借款)	44,405	47,515	2,436	12,857	2,458	7,216	22,548
應付票據	16,402	16,402	16,402	-	-	-	-
應付帳款	2,613,359	2,613,359	2,613,359	-	-	-	-
其他應付款	1,998,938	1,998,938	1,998,938	-	-	-	-
租賃負債	506,589	559,221	164,713	75,695	105,309	190,028	23,476
	<u>\$ 7,233,798</u>	<u>7,316,790</u>	<u>5,665,974</u>	<u>363,681</u>	<u>6,755,741</u>	<u>6,844,435</u>	<u>46,024</u>
<b>109年12月31日</b>							
非衍生金融負債：							
長期借款(含一年或一營業週 期內到期長期借款)	\$ 23,996	24,680	2,303	3,318	6,973	12,086	-
應付票據	3,574	3,574	3,574	-	-	-	-
應付帳款	2,501,155	2,501,155	2,501,155	-	-	-	-
其他應付款	1,206,695	1,206,695	1,206,695	-	-	-	-
租賃負債	176,250	193,213	49,038	30,274	43,091	70,810	-
	<u>\$ 3,911,670</u>	<u>3,929,317</u>	<u>3,762,765</u>	<u>33,592</u>	<u>50,064</u>	<u>82,896</u>	<u>-</u>

合併公司並不預期到期日分析之現金流量發生時點會顯著提早，或實際金額會有顯著不同。

嘉澤端子工業股份有限公司及子公司合併財務報告附註(續)

3.市場風險－匯率風險

(1)匯率風險之暴險

合併公司各個體暴露於重大外幣匯率風險之金融資產及負債如下：

	<u>110.12.31</u>		
	<u>外幣(註)</u>	<u>匯率</u>	<u>新台幣</u>
<b><u>金融資產</u></b>			
<b><u>貨幣性項目</u></b>			
美金	\$ 527,458	27.6800	14,600,011
人民幣	284,552	4.3471	1,236,740
港幣	37	3.5490	133
日幣	310,511	0.2405	74,678
歐元	2,404	31.3200	75,291
盧比	4	0.3718	2
<b><u>金融負債</u></b>			
<b><u>貨幣性項目</u></b>			
美金	\$ 296,289	27.6800	8,201,297
人民幣	379	4.3471	1,647
日幣	58,000	0.2405	13,949
歐元	103	31.3200	3,224

嘉澤端子工業股份有限公司及子公司合併財務報告附註(續)

	<u>109.12.31</u>		
	<u>外幣(註)</u>	<u>匯率</u>	<u>新台幣</u>
<b>金融資產</b>			
<b>貨幣性項目</b>			
美金	\$ 415,424	28.4800	11,831,263
人民幣	177,119	4.3648	773,189
港幣	7,601	3.6730	27,918
日幣	134,465	0.2763	37,153
歐元	1,105	35.0200	38,696
盧比	4	0.4791	2
越南盾	3,662,009	0.0012	4,394
<b>金融負債</b>			
<b>貨幣性項目</b>			
美金	\$ 222,790	28.4800	6,487,452
人民幣	71	4.3648	312
港幣	2,778	3.6730	10,202
日幣	75,180	0.2763	20,772
歐元	33	35.0200	1,157

註：係各合併個體非功能性貨幣計價之外幣，包含集團間交易在合併財務報表中已沖銷之項目。

由於合併公司功能性貨幣種類繁多，故採彙整方式揭露貨幣性項目之兌換損益資訊，民國一一〇年度及一〇九年度外幣兌換損益（含已實現及未實現）分別為損失148,338千元及損失308,515千元。

(2) 敏感性分析

合併公司之匯率風險主要來自於以外幣計價之現金及約當現金、透過損益按公允價值衡量之金融資產、應收帳款及其他應收款、其他金融資產、短期借款、應付帳款及其他應付款等，於換算時產生外幣兌換損益。於民國一一〇年及一〇九年十二月三十一日當新台幣相對於合併公司所持有外幣貶值或升值1%，而其他所有因素維持不變之情況下，民國一一〇年度及一〇九年度之稅後淨利將分別增加或減少62,134千元及49,542千元。兩期分析係採用相同基礎。

## 嘉澤端子工業股份有限公司及子公司合併財務報告附註(續)

### 4.市場風險－利率變動

合併公司利率風險主要來自於浮動利率之銀行存款及短期借款，故利率變動將使銀行存款及短期借款之有效利率隨之變動，而使未來現金流量產生波動。

下列敏感度分析係依金融工具於報導日之利率暴險而決定。對於浮動利率負債，其分析方式係假設報導日流通在外之負債金額於整年度皆流通在外。合併公司內部向主要管理階層報告利率時所使用之變動率為利率增加或減少1%，此亦代表管理階層對利率之合理可能變動範圍之評估。

合併公司民國一一〇年及一〇九年十二月三十一日持有變動利率之金融資產分別為2,472,303千元及2,262,409千元，金融負債分別為14,805千元及23,996千元。若利率增加或減少1%，在所有其他變數維持不變之情況下，合併公司民國一一〇年度及一〇九年度之淨利將分別增加或減少19,660千元及17,907千元。

### 5.市場風險－公允價值

#### (1)公允價值與帳面金額

合併公司之管理階層認為非衍生短期金融工具以其在資產負債表上之帳面價值，估計其公平價值，因為此類商品到期日甚近，其帳面價值應屬估計公平價值之合理基礎。此方法應用於現金及約當現金、應收應付票據、應收應付帳款、其他應收應付款、存出保證金及短期借款。

除上述金融工具外，財務報導日合併公司餘金融工具及投資性不動產之公允價值及帳面價值資訊如下：

	110.12.31		109.12.31	
	帳面 金額	公允 價值	帳面 金額	公允 價值
以公允價值衡量者：				
金融資產：				
透過損益按公允價值衡量之	\$ 157,494	157,494	122,960	122,960
金融資產				
透過其他綜合損益按公允價				
值衡量之金融資產	31,459	31,459	22,136	22,136
非以公允價值衡量者：				
非金融資產：				
投資性不動產	335,869	466,940	368,019	467,325

## 嘉澤端子工業股份有限公司及子公司合併財務報告附註(續)

### (2)決定公允價值所採用之評價技術假設

- A.金融資產如有活絡市場公開報價時，則以此市場價格為公平價值。若無市場價格可供參考時，則參考對手報價或採用評價方法估計，所使用之估計與假設係與市場參與者於金融商品訂價時用以作為估計及假設之資訊一致。
- B.投資性不動產之公允價值係以獨立評價人員(具備經認可之相關專業資格，並對所評價之投資性不動產之區位及類型於近期內有相關經驗)之評價為基礎。

### (3)公允價值層級

下表按評價方式，分析金融工具及投資性不動產之公允價值層級。各公允價值層級定義如下：

- A.第一級：相同資產或負債於活絡市場之公開報價(未經調整)。
- B.第二級：除包含於第一級之公開報價外，資產或負債之輸入參數係直接(即價格)或間接(即由價格推導而得)可觀察。
- C.第三級：資產或負債之輸入參數非基於可觀察之市場資料(非可觀察參數)。

	第一級	第二級	第三級	合 計
<b>110年12月31日</b>				
以公允價值衡量者：				
透過損益按公允價值衡量之金融資產				
融資產	\$ 91,737	-	65,757	157,494
透過其他綜合損益按公允價值衡量之金融資產	20,503	-	10,956	31,459
	<u>\$ 112,240</u>	<u>-</u>	<u>76,713</u>	<u>188,953</u>
非以公允價值衡量者：				
投資性不動產	<u>\$ -</u>	<u>-</u>	<u>466,940</u>	<u>466,940</u>
<b>109年12月31日</b>				
以公允價值衡量者：				
透過損益按公允價值衡量之金融資產				
融資產	\$ 116,780	-	6,180	122,960
透過其他綜合損益按公允價值衡量之金融資產	20,120	-	2,016	22,136
	<u>\$ 136,900</u>	<u>-</u>	<u>8,196</u>	<u>145,096</u>
非以公允價值衡量者：				
投資性不動產	<u>\$ -</u>	<u>-</u>	<u>467,325</u>	<u>467,325</u>

嘉澤端子工業股份有限公司及子公司合併財務報告附註(續)

(4)第一等級與第二等級間之移轉

合併公司於民國一一〇年度及一〇九年度並無任何移轉。

(5)公允價值衡量歸類至第三級之金融資產(負債)變動明細表

單位：新臺幣千元

名稱	期初餘額	110年度					期末餘額
		總利益或損失		本期增加		本期減少	
		列入損益	列入其他 綜合損益	發行或購入	轉入第 三等級	賣出、處 分或交割	
透過損益按公允價值衡量之金融資產	\$ 6,180	2,923	-	63,064	-	(6,410)	65,757
透過其他綜合損益按公允價值衡量之 金融資產	2,016	-	(5,460)	14,400	-	-	10,956
	<u>\$ 8,196</u>	<u>2,923</u>	<u>(5,460)</u>	<u>77,464</u>	<u>-</u>	<u>(6,410)</u>	<u>76,713</u>
名稱	期初餘額	109年度					期末餘額
		利益及損失		本期增加		本期減少	
		列入損益	列入其他 綜合損益	購入	轉入 第三等級	賣出、處 分或交割	
透過損益按公允價值衡量之金融資產	\$ 219,103	6,180	-	-	-	(219,103)	6,180
透過其他綜合損益按公允價值衡量之金融 資產	6,438	-	438	-	-	(4,860)	2,016
	<u>\$ 225,541</u>	<u>6,180</u>	<u>438</u>	<u>-</u>	<u>-</u>	<u>(223,963)</u>	<u>8,196</u>

上述總利益或損失係列報於「其他利益及損失」及「透過其他綜合損益按公允價值衡量之金融資產未實現評價利益(損失)」，其中與民國一一〇年及一〇九年十二月三十一日仍持有之資產相關者如下：

	110年度	109年度
總利益或損失		
認列於(損)益(列報於「其他利益及損失」)	\$ 2,750	6,180
認列於其他綜合損益(列報於「透過其他綜合 損益按公允價值衡量之金融資產未實現評價利 益(損失)」)	(5,460)	85



## 嘉澤端子工業股份有限公司及子公司合併財務報告附註(續)

### (6)重大不可觀察輸入值(第三等級)之公允價值衡量之量化資訊

合併公司公允價值歸類為第三等級之透過損益按公允價值衡量之金融資產於民國一一〇年及一〇九年十二月三十一日分別為62,387千元及6,180千元，因無活絡市場公開報價而參考交易對手報價，且因實務上無法充分掌握重大不可觀察輸入值與公允價值之關係，故未揭露量化資訊。其餘第三等級公允價值衡量之重大不可觀察輸入值之量化資訊列表如下：

項目	評價技術	重大不可觀察輸入值	重大不可觀察輸入值與公允價值關係
透過損益按公允價值衡量之金融資產－嵌入式衍生工具－贖回權	二元樹可轉債評價模型	• 波動度110.12.31為38.95%	• 波動度愈高，公允價值愈高
透過其他綜合損益按公允價值衡量之金融資產－無活絡市場之權益工具投資	可類比上市上櫃公司法	• 市價淨值比乘數110.12.31為2.05 • 缺乏市場流通性折價110.12.31為15.80%	• 乘數愈高，公允價值愈高 • 缺乏市場流通性折價愈高，公允價值愈低
"	淨資產價值法	• 淨資產價值	• 公允價值呈正向關係

### (7)公允價值歸類於第三等級之評價流程

合併公司公允價值衡量使用不可觀察之輸入值，其公允價值歸類於第三等級。該等級之輸入值來源為參考交易對手報價所提供之價格或市場可比公司之市價淨值比乘數等，並妥適保存相關報價及評價資料。後續再針對評價結果進行檢核，以確保與評價來源一致性及確保評價結果係屬合理。

## 嘉澤端子工業股份有限公司及子公司合併財務報告附註(續)

### (8)對第三等級之公允價值衡量，公允價值對合理可能替代假設之敏感度分析

合併公司對金融工具之公允價值衡量係屬合理，惟若使用不同之評價模型或評價參數可能導致評價之結果不同。針對分類為第三等級之金融工具，若評價參數變動，則對本期損益或其他綜合損益之影響如下：

	輸入值	向上或下 變動	公允價值變動反應於本 期損益		公允價值變動反應於其 他綜合損益	
			有利變動	不利變動	有利變動	不利變動
民國110年12月31日						
透過損益按公允價值衡量之金融資產						
嵌入式衍生工具—贖回權	波動度	5%	\$ 2,527	(936)	-	-
	股價	10%	1,030	(1,030)	-	-
透過其他綜合損益按公允價值衡量之金融資產						
無活絡市場之權益工具投資	市價淨值比 乘數	8%	-	-	136	(137)
	缺乏市場流 通性折價	8%	-	-	136	(137)

合併公司有利及不利變動係指公允價值之波動，而公允價值係根據不同程度之不可觀察之投入參數，以評價技術計算而得。若金融工具之公允價值受一個以上輸入值之影響，上表僅反應單一輸入值變動所產生之影響，並不將輸入值間之相關性及變異性納入考慮。

### (廿八)財務風險管理

#### 1.合併公司因金融工具之使用而暴露於下列風險：

- (1)信用風險
- (2)流動性風險
- (3)市場風險

本附註表達合併公司上述各項風險之暴險資訊、合併公司衡量及管理風險之目標、政策及程序。進一步量化揭露請詳合併財務報告各該附註。

#### 2.風險管理架構

董事會委由董事長全權負責成立及監督合併公司之風險管理架構，並定期向董事會報告其運作。

合併公司風險管理政策之建置係為辨認及分析合併公司所面臨之風險，及設定適當風險限額及控制，並監督風險及風險限額之遵循；風險管理政策及系統定期覆核以反映市場情況及合併公司運作之變化。合併公司透過訓練、管理準則及作業程序，以發展有紀律且具建設性之控制環境，使所有員工了解其角色及義務。

合併公司之董事會監督管理階層如何監控合併公司風險管理政策及程序之遵循，及覆核合併公司對於所面臨風險之相關風險管理架構之適當性。內部稽核人員協助合併公司董事會扮演監督角色。該等人員進行定期及例外覆核風險管理控制及程序，並將覆核結果報告予董事會。

## 嘉澤端子工業股份有限公司及子公司合併財務報告附註(續)

### 3.信用風險

信用風險係合併公司因客戶或金融工具之交易對手無法履行合約義務而產生財務損失之風險，主要來自於合併公司應收客戶之帳款及證券投資。

#### (1)應收帳款及其他應收款

合併公司之信用風險暴險主要受每一客戶個別狀況影響。惟管理階層亦考量合併公司客戶基礎之統計資料，包括客戶所屬產業及國家之違約風險，因這些因素可能會影響信用風險。合併公司民國一一〇年度及一〇九年度之收入中分別約為76%及80%來自於對中國大陸地區客戶之銷售，故有地區信用風險顯著集中之情形。

合併公司已建立授信政策，依該政策合併公司在給予標準之付款及運送條件前，須針對每一新客戶個別分析其信用評等。賒銷限額依個別客戶建立，此限額經定期覆核，未符合集團基準信用評等之客戶僅得以預收基礎與合併公司進行交易。

在監控客戶之信用風險時，係依據客戶之信用特性予以分組，包括是否為個人或法人個體、帳齡、到期日及先前已存在之財務困難。合併公司設置備抵損失帳戶以反映對應收帳款及其他應收款損失之估計。

#### (2)資金運用

合併公司從事權益證券投資係透過集中交易市場下單，故無重大信用交易風險。

銀行存款、固定收益投資及其他金融工具之信用風險，係由合併公司財務部門衡量並向董事長報告。由於合併公司之交易對象及履約他方均係信用良好之銀行及具投資等級及以上之金融機構，無重大之履約疑慮，故無重大之信用風險。

### 4.流動性風險

流動性風險係合併公司無法交付現金或其他金融資產以清償金融負債，未能履行相關義務之風險。合併公司管理流動性風險之方法係確保本公司在一般及具壓力之情況下，皆有足夠之流動資金以支應到期之負債，而不致發生不可接受之損失或使合併公司之聲譽遭受到損害之風險。另為因應不預期發生之款項支付，合併公司於民國一一〇年十二月三十一日已簽訂但未使用之借款額度共計2,263,801千元。

### 5.市場風險

市場風險係指因市場價格變動，如匯率、利率、權益工具價格變動，而影響合併公司之收益或所持有金融工具價值之風險。市場風險管理之目標係管控市場風險之暴險程度在可承受範圍內，並將投資報酬最佳化。

合併公司為管理市場風險，從事衍生工具交易。所有交易之執行均遵循董事會之指引。

## 嘉澤端子工業股份有限公司及子公司合併財務報告附註(續)

### (1)匯率風險

合併公司因曝露於非以各集團企業功能性貨幣計價之銷售及採購交易所產生之匯率風險，故合併公司使用衍生工具交易以規避匯率風險。外幣資產及負債因匯率變動產生之損益大致會相互抵銷自然避險。衍生工具交易可協助本公司減少但仍無法完全排除外幣匯率變動所造成的影響。

合併公司定期檢視個別外幣資產及負債之暴險部位，並對該暴險部位進行避險。

### (2)利率風險

合併公司利率風險主要來自於浮動利率之銀行存款及短期借款，故利率變動將使銀行存款及短期借款之有效利率隨之變動，而使未來現金流量產生波動。

### (3)權益工具價格風險

如報導日權益證券價格變動(兩期分析係採用相同基礎，且假設其他變動因素不變)，對綜合損益項目之影響如下：

報導日證券價格	110年度		109年度	
	其他綜合損益稅後金額	稅後損益	其他綜合損益稅後金額	稅後損益
上漲1%	\$ 315	917	221	1,168
下跌1%	\$ (315)	(917)	(221)	(1,168)

### (廿九)資本管理

董事會之政策係維持健全之資本基礎，以維繫投資人、債權人及市場之信心以及支持未來營運之發展。資本包含合併公司之股本、資本公積及保留盈餘。董事會控管資本報酬率，同時控管普通股股利水準。

為維持或調整資本結構，合併公司可能調整支付予股東之股利、減資退還股東股款、發行新股或出售資產以清償負債。

合併公司係以負債資本比率為基礎控管資本。該比率係以淨負債除以資本總額計算。淨負債係資產負債表所列示之負債總額減去現金及約當現金。資本總額係權益之全部組成部分(亦即股本、資本公積、保留盈餘及其他權益)加上淨負債。報導日之負債資本比率如下：

	110.12.31	109.12.31
負債總額	\$ 8,364,687	4,803,336
減：現金及約當現金	(3,303,062)	(2,949,412)
淨負債	\$ 5,061,625	1,853,924
權益總額	\$ 18,054,704	14,479,559
負債資本比率	21.90%	11.35%

## 嘉澤端子工業股份有限公司及子公司合併財務報告附註(續)

### (三十)非現金交易之投資及籌資活動

合併公司於民國一一〇年度及一〇九年度以租賃方式取得使用權資產之非現金交易投資及籌資活動資訊，請參考附註六(八)及六(十五)。

合併公司於民國一一〇年度及一〇九年度自籌資活動之負債之調節如下表：

	非現金之變動					110.12.31
	110.1.1	現金流量	其他	匯率變動	公允價值 變動	
短期借款	\$ -	1,147,192	-	(5,014)	-	1,142,178
應付公司債	-	1,152,983	(241,056)	-	-	911,927
長期借款(含一年或一營業週期內到期長期借款)	23,996	20,409	-	-	-	44,405
租賃負債	176,250	(374,960)	705,622	(323)	-	506,589
來自籌資活動之負債總額	<b>\$ 200,246</b>	<b>1,945,624</b>	<b>464,566</b>	<b>(5,337)</b>	<b>-</b>	<b>2,605,099</b>

	非現金之變動					109.12.31
	109.1.1	現金流量	其他	匯率變動	公允價值 變動	
短期借款	\$ 29,980	(67,145)	36,680	485	-	-
長期借款(含一年或一營業週期內到期長期借款)	-	(105,548)	129,544	-	-	23,996
租賃負債	155,411	(116,630)	135,013	2,456	-	176,250
來自籌資活動之負債總額	<b>\$ 185,391</b>	<b>(289,323)</b>	<b>301,237</b>	<b>2,941</b>	<b>-</b>	<b>200,246</b>

### 七、關係人交易

(一) 母公司與最終控制者：本公司為合併公司及合併公司之子公司之最終控制者。

(二) 關係人名稱及關係

於本合併財務報告之涵蓋期間內與本公司有交易之關係人如下：

關係人名稱	與本公司之關係
德創投資股份有限公司	實質關係人
主要管理階層	包括董事、監察人、經理人及其親屬、配偶等

(三) 與關係人間之重大交易事項

#### 1. 租賃

合併公司向主要管理階層承租倉庫並參考鄰近地區倉庫租金行情簽訂一年期租賃合約，合約總價值為60千元。於民國一一〇年度及一〇九年度認列利息支出分別為1千元及1千元，截至民國一一〇年及一〇九年十二月三十一日止之租賃負債餘額分別為59千元及0千元。

嘉澤端子工業股份有限公司及子公司合併財務報告附註(續)

2.取得子公司股權

關係人類別/名稱	交易標的	交易股數	取得價款
			110年度
主要管理階層			
何秀蘭	嘉雨思科技股份有限公司	547,059	\$ <u>5,471</u>

3.向關係人借款

合併公司向關係人借款係依各該關係人撥款當年度向金融機構定存質押年利率2%計息，截至民國一一〇年十二月三十一日止已全數清償，於民國一一〇年一月一日至十二月三十一日認列利息支出128千元。

(四)主要管理人員交易

主要管理人員報酬包括：

	110年度	109年度
短期員工福利	\$ 98,944	60,584
退職後福利	1,191	1,271
股份基礎給付	2,087	-
	\$ <u>102,222</u>	<u>61,855</u>

八、質押之資產

合併公司提供質押擔保之資產帳面價值明細如下：

資產名稱	110.12.31	109.12.31
不動產、廠房及設備	\$ <u>80,278</u>	<u>66,669</u>

九、重大或有負債及未認列之合約承諾

(一)重大未認列之合約承諾：

合併公司截至民國一一〇年十二月三十一日止已簽約尚未支付之重大建造廠房合約金額約為人民幣150,683千元。

合併公司截至民國一一〇年十二月三十一日止已簽約尚未支付之土地使用權購買合約金額約為越南盾70,227,346千元。

合併公司截至民國一一〇年十二月三十一日已簽約尚未支付之資訊系統相關合約金額約為10,969千元。

(二)因銀行借款、融資額度及衍生性金融商品交易等合約而開立保證票據：

	110.12.31	109.12.31
保證票據	\$ <u>2,268,620</u>	<u>1,570,240</u>

十、重大之災害損失：無。

十一、重大之期後事項：無。

嘉澤端子工業股份有限公司及子公司合併財務報告附註(續)

十二、其他

(一)員工福利、折舊、折耗及攤銷費用功能別彙總如下：

功能別 性質別	110年度			109年度		
	屬於營業 成本者	屬於營業 費用者	合計	屬於營業 成本者	屬於營業 費用者	合計
員工福利費用						
薪資費用	4,215,950	1,456,287	5,672,237	2,437,836	1,131,903	3,569,739
勞健保費用	513,460	124,617	638,077	293,851	93,414	387,265
退休金費用	3,000	12,903	15,903	2,346	11,219	13,565
董事酬金	-	6,425	6,425	-	5,934	5,934
其他員工福利費用	221,901	123,735	345,636	230,646	113,636	344,282
折舊費用	1,061,293	462,545	1,523,838	809,329	375,469	1,184,798
攤銷費用	1,815	49,682	51,497	3,390	23,681	27,071

(二)營運之季節性：

本公司之經營受下游電腦產業影響而有季節性波動。

十三、附註揭露事項

(一)重大交易事項相關資訊

民國一一〇年度合併公司依證券發行人財務報告編製準則之規定，應再揭露之重大交易事項相關資訊如下：

1.資金貸與他人：

單位：新台幣千元／外幣千元

編號	貸出資金 之公司	貸與 對象	往來 科目	是否 為關 係人	本期最 高金額	期末 餘額	實際動 支金額	利率 區間	資金 貸與 性質 (註1)	業務往 來金額	有短期融 通資金必 要之原因	提列備 抵損失 金額	擔保品		對個別對 象資金貸 與限額 (註2)	資金貸與 總限額 (註2)
													名稱	價值		
0	本公司	番禺得意 精密電子 工業有限 公司	內部往 來	是	219,365 (RMB50,000)	217,355 (RMB50,000)	-	5%	2	-	營業周轉	-	無	-	3,372,496	6,744,992

註1：資金貸與之說明如下：

- (1)有業務往來者。
- (2)有短期融通資金之必要者。

註2：本公司對單一對象融資金額不得超過公司淨值之百分之二十。

本公司資金貸與他人總金額不得超過公司淨值之百分之四十。

## 嘉澤端子工業股份有限公司及子公司合併財務報告附註(續)

### 2. 為他人背書保證：

單位：新台幣千元/外幣千元

編號	背書保證者公司名稱	被背書保證對象		對單一企業背書保證限額(註2)	本期最高背書保證餘額	期末背書保證餘額	實際動支金額	以財產擔保之背書保證金額	累計背書保證金額佔最近期財務報表淨值之比率	背書保證最高限額(註2)	屬母公司對子公司背書保證	屬子公司對母公司背書保證	屬對大陸地區背書保證
		公司名稱	關係(註1)										
0	本公司	瑞佳企業有限公司	2	3,372,496	311,800	311,800	-	-	1.85%	8,431,241	是	否	否
0	"	番禺得意精密電子工業有限公司	2	3,372,496	501,300 (USD18,000)	498,240 (USD18,000)	274,032	-	2.95%	8,431,241	"	"	是
0	"	嘉雨思科技股份有限公司	2	3,372,496	100,000	100,000	-	-	0.59%	8,431,241	"	"	否
1	番禺得意精密	瑞佳企業有限公司	1	1,348,251	85,605 (USD3,000)	83,040 (USD3,000)	-	-	1.23%	3,370,628	否	"	否
2	嘉基科技股份有限公司	嘉基電子科技股份有限公司(蘇州)有限公司	2	846,831	114,140 (USD4,000)	-	-	-	-	1,693,662	"	"	是
2	"	均英精密工業股份有限公司	2	846,831	126,600	126,600	44,405	-	7.47%	1,693,662	"	"	否

註1：背書保證者與被背書保證對象之關係有下列7種，標示種類即可：

- (1)有業務往來之公司。
- (2)公司直接及間接持有表決權之股份超過百分之五十之公司。
- (3)直接及間接對公司持有表決權之股份超過百分之五十之公司。
- (4)公司直接及間接持有表決權股份達百分之九十以上之公司間。
- (5)基於承攬工程需要之同業間或共同起造人間依合約規定互保之公司。
- (6)因共同投資關係由全體出資股東依其持股比率對其背書保證之公司。
- (7)同業間依消費者保護法規範從事預售屋銷售合約之履約保證連帶擔保。

註2：(1)本公司對單一企業背書保證之額度以不超過公司淨值之百分之二十為限。

本公司對外背書保證之總額度以不超過公司淨值之百分之五十為限。

- (2)番禺得意精密電子工業有限公司對單一企業背書保證之額度以不超過公司淨值之百分之二十為限。

番禺得意精密電子工業有限公司對外背書保證之總額度以不超過公司淨值之百分之五十為限。

- (3)嘉基科技股份有限公司對單一企業背書保證之額度以不超過公司淨值之百分之五十為限。

嘉基科技股份有限公司對外背書保證之總額度以不超過公司淨值之百分之百為限。



## 嘉澤端子工業股份有限公司及子公司合併財務報告附註(續)

### 3. 期末持有有價證券情形(不包含投資子公司、關聯企業及合資權益部分)：

單位：新台幣千元

持有之公司	有價證券 種類及名稱	與有價證券 發行人之關係	帳列科目	期 末				期中最高持股 或出資情形	備 註
				股 數	帳面金額	持股比率	公允價值		
嘉澤端子工業股份有限公司	律芯科技股份有限公司	無	透過其他綜合損益按公允價值衡量之金融資產-非流動	950,000	8,545	9.90%	8,545	9.90%	
"	吉邵股份有限公司	"	"	300,000	955	13.64%	955	14.29%	
嘉祐投資股份有限公司	榮昌科技股份有限公司	"	透過損益按公允價值衡量之金融資產-流動	382,980	22,251	1.56%	22,251	1.56%	
"	泰博科技股份有限公司	"	"	25,000	4,538	0.03%	4,538	0.03%	
"	連銘科技股份有限公司	"	"	1,017,000	51,592	2.94%	51,592	2.98%	
"	百達精密工業股份有限公司	"	"	477,000	13,356	1.04%	13,356	1.04%	
"	台灣超微光學股份有限公司	"	"	1,368,800	-	4.57%	-	4.57%	註
"	嘉德晶光電股份有限公司	"	"	1,169,977	-	17.33%	-	17.33%	註
"	誠翌科技股份有限公司	"	"	600,000	-	26.25%	-	26.25%	註
"	晶喬科技股份有限公司	"	透過其他綜合損益按公允價值衡量之金融資產-流動	400,000	1,456	5.33%	1,456	5.33%	
嘉基科技股份有限公司	中租控股股份有限公司甲種特別股	"	透過其他綜合損益按公允價值衡量之金融資產-非流動	202,000	20,503	0.13%	20,503	0.13%	

註：已全數認列損失。

4. 累積買進或賣出同一有價證券之金額達新台幣三億元或實收資本額百分之二十以上：無。

5. 取得不動產之金額達新台幣三億元或實收資本額百分之二十以上：

單位：新台幣千元

取得不動產 之公司	財產 名稱	事 實 發生日	交易 金額 (註2)	價款支 付情形 (註2)	交易對象	關係	交易對象為關係人者，其前次移轉資料				價格決 定之參 考依據	取得目 的及使用 情形	其他 約定 事項
							所 有 人	與發行人 之 關 係	移 轉 日 期	金 額			
中山得意電子有限公司	廠房(註1)	106.10~110.12	1,698,815	1,081,382	重慶創優建設集團等廠商	無	-	-	-	-	廠商競標	興建自用廠房	無
衡南得意精密電子有限公司	"	108.10~110.12	344,644	307,045	"	"	-	-	-	-	"	"	"
Lotes Viet Nam CO., Ltd.	土地使用權	110.01.11	299,921	215,648	GREEN i-PARK CORPORATION 自然人	"	-	-	-	-	雙方議價	"	"
嘉基科技股份 有限公司	新北市中和區健康段1159地號土地及建築物	109.12.16	237,700	237,700	自然人	"	-	-	-	-	委託估價師事務所出具估價報告	辦公室用 (註3)	"

註1：自行發包委建廠房。

註2：係以資產負債表日之匯率換算為新台幣。

註3：尚待裝潢完畢後做為辦公室使用。

嘉澤端子工業股份有限公司及子公司合併財務報告附註(續)

6.處分不動產之金額達新台幣三億元或實收資本額百分之二十以上：無。

嘉澤端子工業股份有限公司及子公司合併財務報告附註(續)

7.與關係人進、銷貨之金額達新台幣一億元或實收資本額百分之二十以上者：

單位：新台幣千元

進(銷)貨之公司	交易對象 名稱	關係	交易情形				交易條件與一般交易不同之情形及原因		應收(付)票據、帳款		備註
			進(銷)貨	金額	佔總進(銷)貨之比率	授信期間	單價	授信期間	餘額	佔總應收(付)票據、帳款之比率	
欣城發展有限公司	本公司	子公司	銷貨淨額	1,379,153	95.70%	月結90天	-	無顯著差異	383,959	94.51%	
"	得意精密電子(蘇州)有限公司	最終母公司為同一母公司	進貨淨額	1,436,269	99.67%	"	-	"	(404,902)	(99.41)%	
瑞佳企業有限公司	本公司	子公司	銷貨淨額	10,140,753	74.41%	"	-	"	1,060,674	30.04%	
"	番禺得意精密電子工業有限公司	最終母公司為同一母公司	進貨淨額	10,115,863	75.65%	"	-	"	(1,258,218)	(51.39)%	
"	衡南得意精密電子工業有限公司	"	"	667,963	5.00%	"	-	"	(76,311)	(3.12)%	
"	"	"	銷貨淨額	450,692	3.31%	"	-	"	103,230	2.92%	
"	中山得意電子有限公司	"	進貨淨額	2,555,583	19.11%	"	-	"	(392,990)	(16.05)%	
"	廣州樂思得科技有限公司	"	銷貨淨額	1,143,684	8.55%	"	-	"	570,213	16.15%	
番禺得意精密電子工業有限公司	瑞佳企業有限公司	"	進貨淨額	2,328,977	31.67%	"	-	"	(760,781)	(42.14)%	
"	衡南得意精密電子有限公司	"	"	377,560	5.13%	"	-	"	(37,829)	(2.10)%	
"	中山市得志金屬表面處理有限公司	"	"	191,278	1.81%	"	-	"	(36,443)	(2.02)%	
"	中山得意電子有限公司	"	"	118,523	1.12%	"	-	"	(54,089)	(3.00)%	
嘉基電子科技(蘇州)有限公司	嘉基科技股份有限公司	子公司	銷貨淨額	1,841,200	96.35%	"	-	"	342,051	96.10%	
衡南得意精密電子工業有限公司	深圳市得意自動化科技有限公司	最終母公司為同一母公司	"	371,002	28.40%	"	-	"	147,002	36.51%	
"	宗睿科技(深圳)有限公司	"	"	158,660	12.15%	"	-	"	75,925	18.86%	
宗睿科技(深圳)有限公司	廣州樂思得科技有限公司	"	進貨淨額	828,419	79.75%	"	-	"	(380,925)	80.22%	
深圳市得意自動化科技有限公司	"	"	"	365,906	41.26%	"	-	"	(144,442)	(42.37)%	

8.應收關係人款項達新台幣一億元或實收資本額百分之二十以上：

單位：新台幣千元

帳列應收款項之公司	交易對象 名稱	關係	應收關係人 款項餘額	週轉率	逾期應收關係人款項		應收關係人款項 期後收回金額	提列備抵 損失金額
					金額	處理方式		
欣城發展有限公司	本公司	子公司	383,959	4.10	-		102,440	-
瑞佳企業有限公司	"	"	1,060,674	7.27	-		1,060,665	-
"	番禺得意精密電子工業有限公司	最終母公司為同一母公司	760,781	4.38	-		194,533	-
"	衡南得意精密電子有限公司	"	103,230	4.92	-		29,101	-
"	中山得意電子有限公司	"	161,474	-	-		-	-
"	廣州樂思得科技有限公司	"	570,213	4.01	-		-	-
得意精密電子(蘇州)有限公司	欣城發展有限公司	"	404,902	4.03	-		105,428	-
嘉望投資有限公司	瑞佳企業有限公司	母公司	855,894	-	-		-	-

嘉澤端子工業股份有限公司及子公司合併財務報告附註(續)

番禺得意精密電子工業有限公司	公司	最終母公司為同一公司	1,258,218	8.40	-		1,045,129	-
"	中山得意電子有限公司	"	647,560	-	-		-	-
中山得意電子有限公司	瑞佳企業有限公司	"	392,990	8.95	-		304,480	-

嘉澤端子工業股份有限公司及子公司合併財務報告附註(續)

帳列應收款項之公司	交易對象名稱	關係	應收關係人款項餘額	週轉率	逾期應收關係人款項		應收關係人款項期後收回金額	提列備抵損失金額
					金額	處理方式		
衡南得意精密電子有限公司	深圳市得意自 動化科技有限 公司	最終母公司為 同一公司	147,002	2.93	-		34,353	-
廣州樂思得科技有限公司	宗喀科技(深 圳)有限公司	"	380,925	4.35	-		79,486	-
"	深圳市得意自 動化科技有限 公司	"	144,442	5.07	-		31,809	-
嘉基電子科技(蘇州)有限公 司	嘉基科技股份 有限公司	子公司	342,051	5.15	-		342,051	-

9.從事衍生工具交易：請詳附註六(二)及(廿七)。

10.母子公司間業務關係及重要交易往來情形：

民國一一〇年度母子公司間業務關係及重要交易往來情形：

單位：新台幣千元

編號	交易人名稱	交易往來對象	與交易人之關係	110年度交易往來情形			佔合併總營業收入或總資產之比率
				科目	金額	交易條件	
0	本公司	鴻奇機器人股份有限公司	1	其他應收款	2,272	與一般交易相同	0.01%
0	"	嘉基科技股份有限公司	1	其他收入	174	"	-%
0	"	"	1	銷貨收入	434	"	-%
0	"	"	1	進貨淨額	83,291	"	0.39%
0	"	"	1	應收帳款	110	"	-%
0	"	"	1	應付帳款	26,825	"	0.10%
0	"	嘉祐投資股份有限公司	1	其他收入	34	"	-%
0	"	LOTES USA, INC.	1	管理費用	33,086	"	0.15%
0	"	"	1	其他應付款	2,166	"	0.01%
0	"	LOTES EU GmbH	1	管理費用	4,333	"	0.02%
0	"	欣城發展有限公司	1	銷貨收入	4,556	"	0.02%
0	"	"	1	進貨淨額	1,379,153	"	6.45%
0	"	"	1	應收帳款	2,164	"	0.01%
0	"	"	1	應付帳款	383,959	"	1.45%
0	"	"	1	推銷費用	3,435	"	-%
0	"	瑞佳企業有限公司	1	銷貨收入	53,669	"	0.25%
0	"	"	1	進貨淨額	10,140,753	"	47.40%
0	"	"	1	應收帳款	30,353	"	0.11%
0	"	"	1	應付帳款	1,060,674	"	4.01%
0	"	"	1	推銷費用	1	"	-%
0	"	得意精密電子(蘇州)有限公司	1	其他收入	103	"	-%
0	"	佳音醫療器材股份有限公司	1	其他收入	44	"	-%
0	"	番禺得意精密電子工業有限公司	1	利息收入	1,306	"	-%
0	"	嘉雨思科技股份有限公司	1	應付帳款	40,597	"	0.15%
0	"	"	1	進貨淨額	39,403	"	0.18%
0	"	"	1	其他應收款	160	"	-%
0	"	"	1	其他收入	325	"	-%
0	"	微點股份有限公司	1	其他收入	198	"	-%
1	番禺得意精密電子工業有限公司	瑞佳企業有限公司	3	銷貨收入	10,115,863	"	47.29%
1	"	"	3	本期進貨	2,328,977	"	11.86%
1	"	"	3	應收帳款	1,258,218	"	4.76%
1	"	"	3	應付帳款	760,781	"	2.88%
1	"	"	3	購買固定資產	208,128	"	0.79%

嘉澤端子工業股份有限公司及子公司合併財務報告附註(續)

帳列應收款項 之公司	交易對象 名稱	關係	應收關係人 款項餘額	週轉率	逾期應收關係人款項		應收關係人款項 期後收回金額	提列備抵 損失金額
					金額	處理方式		
1	"	"	3	其他應收款	53,066	"	"	0.20%

嘉澤端子工業股份有限公司及子公司合併財務報告附註(續)

編號	交易人名稱	交易往來對象	與交易 人之 關係	110年度交易往來情形			佔合併總營業收入 或總資產之比率
				科目	金額	交易條件	
1	番禺得意精密電子工業有限公司	得意精密電子(蘇州)有限公司	3	銷貨收入	4,624	與一般交易相同	0.02%
1	"	"	3	本期進貨	8,543	"	0.04%
1	"	"	3	應收帳款	1,038	"	-%
1	"	"	3	應付帳款	5,783	"	0.02%
1	"	"	3	出售固定資產	68	"	-%
1	"	衡南得意精密電子有限公司	3	銷貨收入	16,887	"	0.08%
1	"	"	3	本期進貨	377,560	"	1.76%
1	"	"	3	應收帳款	13,793	"	0.05%
1	"	"	3	應付帳款	37,829	"	0.14%
1	"	"	3	其他應收款	2,763	"	0.01%
1	"	"	3	出售固定資產	4,347	"	0.02%
1	"	宗喀科技(深圳)有限公司	3	銷貨收入	25,515	"	0.12%
1	"	"	3	本期進貨	959	"	-%
1	"	"	3	應收帳款	10,032	"	0.04%
1	"	"	3	管理費用	1,152	"	-%
1	"	"	3	其他收入	180	"	-%
1	"	"	3	出售固定資產	56	"	-%
1	"	深圳市得意自動化科技有限公司	3	銷貨收入	30,860	"	0.14%
1	"	"	3	本期進貨	848	"	-%
1	"	"	3	應收帳款	19,606	"	0.07%
1	"	"	3	應付帳款	3	"	-%
1	"	"	3	其他收入	135	"	-%
1	"	"	3	其他應收款	19	"	-%
1	"	"	3	出售固定資產	17	"	-%
1	"	嘉基電子科技(蘇州)有限公司	3	銷貨收入	36,920	"	0.17%
1	"	"	3	應收帳款	4,842	"	0.02%
1	"	中山得意電子有限公司	3	銷貨收入	39,245	"	0.18%
1	"	"	3	本期進貨	118,523	"	0.55%
1	"	"	3	應收帳款	38,716	"	0.15%
1	"	"	3	應付帳款	54,089	"	0.20%
1	"	"	3	出售固定資產	182,236	"	0.69%
1	"	"	3	購買固定資產	2,597	"	0.01%
1	"	"	3	其他應收款	647,560	"	2.45%
1	"	"	3	其他應付款	3,302	"	0.01%
1	"	廣州樂思得科技有限公司	3	銷貨收入	9	"	-%
1	"	"	3	應收帳款	1	"	-%
1	"	中山市得志金屬表面處理有限公司	3	本期進貨	191,278	"	0.89%
1	"	"	3	應付帳款	36,443	"	0.14%
1	"	"	3	出售固定資產	533	"	-%
1	"	"	3	其他應收款	1	"	-%
2	得意精密電子(蘇州)有限公司	欣城發展有限公司	3	銷貨收入	1,436,269	"	6.71%
2	"	"	3	本期進貨	4,822	"	0.02%
2	"	"	3	應收帳款	404,902	"	1.53%
2	"	"	3	應付帳款	2,384	"	0.01%
2	"	宗喀科技(深圳)有限公司	3	銷貨收入	35,826	"	0.17%
2	"	"	3	應收帳款	7,942	"	0.03%

嘉澤端子工業股份有限公司及子公司合併財務報告附註(續)

編號	交易人名稱	交易往來對象	與交易人之關係	110年度交易往來情形			佔合併總營業收入或總資產之比率
				科目	金額	交易條件	
2	得意精密電子(蘇州)有限公司	嘉基電子科技(蘇州)有限公司	3	銷貨收入	8,044	與一般交易相同	0.04%
2	"	"	3	應收帳款	2,310	"	0.01%
2	"	"	3	其他收入	18,201	"	0.09%
2	"	"	3	其他應收款	6,475	"	0.02%
2	"	深圳市得意自動化科技有限公司	3	銷貨收入	98,469	"	0.46%
2	"	"	3	本期進貨	21	"	-%
2	"	"	3	應收帳款	22,249	"	0.08%
2	"	中山得意電子有限公司	3	銷貨收入	2,265	"	0.01%
2	"	"	3	本期進貨	1,426	"	-%
2	"	"	3	應收帳款	2,347	"	0.01%
2	"	"	3	應付帳款	1,042	"	-%
3	瑞佳企業有限公司	欣城發展有限公司	3	銷貨收入	265	"	-%
3	"	"	3	本期進貨	55,593	"	0.26%
3	"	"	3	應收帳款	220	"	-%
3	"	"	3	應付帳款	21,286	"	0.08%
3	"	宗喀科技(深圳)有限公司	3	銷貨收入	30,321	"	0.14%
3	"	"	3	本期進貨	7,103	"	0.03%
3	"	"	3	其他應付款	6,283	"	0.02%
3	"	嘉望投資有限公司	3	其他應付款	855,894	"	3.24%
3	"	鴻奇機器人股份有限公司	3	應收帳款	7,581	"	0.03%
3	"	衡南得意精密電子有限公司	3	銷貨收入	450,692	"	2.11%
3	"	"	3	本期進貨	667,963	"	3.12%
3	"	"	3	應收帳款	103,230	"	0.39%
3	"	"	3	應付帳款	76,311	"	0.29%
3	"	深圳市得意自動化科技有限公司	3	銷貨收入	23,318	"	0.11%
3	"	"	3	應收帳款	223	"	-%
3	"	中山得意電子有限公司	3	銷貨收入	10,054	"	0.05%
3	"	"	3	本期進貨	2,555,583	"	11.95%
3	"	"	3	應付帳款	392,990	"	1.49%
3	"	"	3	其他應收款	161,474	"	0.61%
3	"	"	3	其他應付款	11,230	"	0.04%
3	"	廣州樂思得科技有限公司	3	銷貨收入	1,143,684	"	5.35%
3	"	"	3	應收帳款	570,213	"	2.16%
3	"	Lotes Viet Nam Co., Ltd	3	銷貨收入	4,584	"	0.02%
3	"	"	3	應收帳款	45,914	"	0.17%
3	"	"	3	本期進貨	226	"	-%
3	"	"	3	應付帳款	223	"	-%
4	衡南得意精密電子有限公司	深圳市得意自動化科技有限公司	3	銷貨收入	371,002	"	1.73%
4	"	"	3	應收帳款	147,002	"	0.56%
4	"	宗喀科技(深圳)有限公司	3	銷貨收入	158,660	"	0.74%
4	"	"	3	應收帳款	75,925	"	0.29%
4	"	得意精密電子(蘇州)有限公司	3	銷貨收入	5,027	"	0.02%
4	"	"	3	應收帳款	2,386	"	0.01%
4	"	"	3	購入固定資產	4,434	"	0.02%
4	"	中山得意電子有限公司	3	銷貨收入	43,282	"	0.20%
4	"	"	3	應收帳款	17,836	"	0.07%
4	"	"	3	購入固定資產	8	"	-%
5	嘉基電子科技(蘇州)	嘉基科技股份有限公司	3	銷貨收入	1,841,200	"	8.61%



嘉澤端子工業股份有限公司及子公司合併財務報告附註(續)

編號	交易人名稱	交易往來對象	與交易人之關係	110年度交易往來情形			佔合併總營業收入或總資產之比率
				科目	金額	交易條件	
	有限公司						
5	"	"	3	應收帳款	342,051	"	1.29%
5	"	"	3	應付帳款	11,749	"	0.04%

嘉澤端子工業股份有限公司及子公司合併財務報告附註(續)

編號	交易人名稱	交易往來對象	與交易人之關係	110年度交易往來情形			
				科目	金額	交易條件	佔合併總營業收入或總資產之比率
6	嘉基科技股份有限公司	均英精密工業股份有限公司	3	營業費用	206	與一般交易相同	-%
7	宗喀科技(深圳)有限公司	中山得意電子有限公司	3	銷貨收入	36	"	-%
7	"	"	3	本期進貨	502	"	-%
7	"	"	3	應付帳款	16	"	-%
7	"	"	3	管理費用	136	"	-%
7	"	"	3	其他應付款	144	"	-%
7	"	廣州樂思得科技有限公司	3	本期進貨	828,419	"	3.87%
7	"	"	3	應付帳款	380,925	"	1.44%
8	中山得意電子有限公司	"	3	銷貨收入	81,389	"	0.38%
8	"	"	3	應收帳款	33,729	"	0.13%
8	"	深圳市得意自動化科技有限公司	3	銷貨收入	11,929	"	0.06%
8	"	"	3	本期進貨	543	"	-%
8	"	"	3	應收帳款	7,372	"	0.03%
8	"	"	3	應付帳款	293	"	-%
8	"	"	3	出售固定資產	16	"	-%
8	"	"	3	其他應收款	18	"	-%
8	"	中山市得志金屬表面處理有限公司	3	應付帳款	10,418	"	0.04%
8	"	"	3	本期進貨	76,398	"	0.36%
8	"	嘉基電子科技(蘇州)有限公司	3	銷貨收入	35,066	"	0.16%
8	"	"	3	應收帳款	33,958	"	0.13%
9	廣州樂思得科技有限公司	深圳市得意自動化科技有限公司	3	銷貨收入	365,906	"	1.71%
9	"	"	3	應收帳款	144,442	"	0.55%
9	"	重慶福欣瑞電子科技有限公司	1	銷貨收入	939	"	-%
9	"	"	1	應收帳款	1,013	"	-%

註一、編號之填寫方式如下：

1.0代表母公司。

2.子公司依公司別由阿拉伯數字1開始依序編號。

註二、與交易人之關係種類標示如下：

1.母公司對子公司。

2.子公司對母公司。

3.子公司對子公司

(二)轉投資事業相關資訊：

民國一一〇年度合併公司之轉投資事業資訊如下(不包含大陸被投資公司)：

單位：新台幣千元

投資公司名稱	被投資公司名稱	所在地區	主要營業項目	原始投資金額(註1)		期末持有			期中最高持股或出資情形	被投資公司本期損益	本期認列之投資損益	備註
				本期期末	去年年底	股數	比率	帳面金額				
本公司	Lotes Investment Ltd.	薩摩亞	從事控股及轉投資事務	721,064	741,904	26,050,000	100.00%	6,513,504	100.00%	1,393,504	1,331,683	註2
"	嘉望投資有限公司	"	"	11,107	11,428	401,281	100.00%	1,575,778	100.00%	82,839	82,839	
"	冠思發展有限公司	"	"	554,055	570,068	20,016,426	100.00%	2,656,135	100.00%	453,193	426,750	註2
"	札西投資有限公司	安圭拉	"	13,840	14,240	500,000	100.00%	159,758	100.00%	38,981	38,981	
"	嘉祐投資(股)公司	台灣	一般投資業	690,000	690,000	69,000,000	100.00%	1,112,641	100.00%	70,861	69,007	
"	Lotes USA, Inc.	美國	市場開發	69,200	71,200	2,500,000	100.00%	75,270	100.00%	(3,360)	(3,360)	
"	LOTES EU GmbH	德國	市場開發	3,132	3,502	100,000	100.00%	3,674	100.00%	(219)	(219)	

嘉澤端子工業股份有限公司及子公司合併財務報告附註(續)

編號	交易人名稱	交易往來對象	與交易人之關係	110年度交易往來情形							
				科目	金額	交易條件	佔合併總營業收入或總資產之比率				
"	嘉雨思科技股份有限公司	台灣 從事晶片設計、測試及銷售	47,321	9,385	4,732,059	16.40%	37,790	33.92%	(29,164)	(8,412)	註2

## 嘉澤端子工業股份有限公司及子公司合併財務報告附註(續)

投資公司名稱	被投資公司名稱	所在地區	主要營業項目	原始投資金額(註1)		期末持有			期中最高持股或出資情形	被投資公司本期損益	本期認列之投資損益	備註
				本期期末	去年年底	股數	比率	帳面金額				
本公司	微點股份有限公司	台灣	從事機械設備、電子零組件製造及買賣	25,000	5,000	2,500,000	100.00%	19,312	100.00%	(5,624)	(5,624)	
"	Lotes Viet Nam CO., Ltd.	越南	資訊產業、通訊產業及消費性電子產業等之連接器之製造	497,825	-	17,985,000	100.00%	470,627	100.00%	(26,387)	(26,387)	
Lotes Investment Ltd.	嘉弘國際投資有限公司	香港	從事控股及轉投資事務	721,064	741,904	26,050,000	100.00%	6,741,273	100.00%	1,393,504	1,393,504	
嘉望投資有限公司	欣城發展有限公司	薩摩亞	資訊產業、通訊產業及消費性電子產業等之連接器之銷售	2,768	2,848	100,000	100.00%	1,300	100.00%	(278)	(278)	
"	瑞佳企業有限公司	香港	資訊產業、通訊產業及消費性電子產業等之連接器之銷售	2,803	2,884	101,281	100.00%	718,561	100.00%	83,117	83,117	
冠思發展有限公司	捷祐有限公司	"	從事控股及轉投資事務	554,064	570,077	20,016,756	100.00%	2,684,343	100.00%	435,193	435,193	
札西投資有限公司	汪典投資有限公司	"	從事控股及轉投資事業	13,840	14,240	500,000	100.00%	159,758	100.00%	38,981	38,981	
嘉祐投資(股)公司	鴻奇機器人股份有限公司	台灣	從事電器及視聽電子產品製造業	69,600	69,600	6,960,000	94.37%	(8,099)	94.37%	(341)	(322)	
"	來達科技股份有限公司	"	從事電子零組件製造業	43,880	43,880	2,632,800	31.25%	18,210	35.34%	(39,628)	(13,766)	
"	佳音醫療器材股份有限公司	"	從事機械設備、電子零組件、光學儀器製造及買賣	6,360	250	636,000	25.44%	5,100	25.44%	(3,774)	(673)	
"	嘉基科技股份有限公司	"	從事電子零組件、其他電機及電子機械器材製造業	486,926	486,926	29,712,788	52.13%	882,867	52.13%	174,032	90,719	註2
嘉基科技股份有限公司	嘉駿投資股份有限公司	"	一般投資業	-	15,000	-	-%	-	100.00%	(13)	(13)	
"	均英精密工業股份有限公司	"	從事光學模具製造及買賣	164,833	164,833	14,671,000	60.00%	204,091	60.00%	29,024	16,556	
"	來達科技股份有限公司	"	從事電子零組件製造業	14,620	14,620	877,200	10.41%	6,067	11.77%	(39,628)	(4,587)	
"	嘉雨思科技股份有限公司	"	從事晶片設計、測試及銷售	5,471	-	547,059	1.90%	4,546	3.10%	(29,164)	149	
"	機隆有限公司	薩摩亞	從事控股及轉投資事業	137,016	140,976	4,950,000	100.00%	261,176	100.00%	30,332	1,147	註2
機隆有限公司	日輝有限公司	"	從事控股及轉投資事業	137,016	140,976	4,950,000	100.00%	261,176	100.00%	30,332	1,147	註2

註1：原始投資金額係以資產負債表日之匯率換算為新台幣。

註2：本期認列之投資損益包含合併公司間交易之未實現損益之調整。

### (三)大陸投資資訊：

#### 1.大陸被投資公司名稱、主要營業項目等相關資訊：

單位：新台幣千元

大陸被投資公司名稱	主要營業項目	實收資本額(註3)	投資方式(註1)	本期初自台灣匯出累積投資金額(註3)	本期匯出或收回投資金額		本期期末自台灣匯出累積投資金額(註3)	被投資公司本期損益	本公司直接或間接投資之持股比例	期中最高持股或出資情形	本期認列投資損益(註2)	期末投資帳面價值	截至本期末已匯回投資收益
					匯出	收回							
番禺得惠精密電子工業有限公司	資訊產業、通訊產業及消費性電子產業等之連接器之製造	739,056	(二)	705,840	-	-	705,840	1,393,504	100.00%	100.00%	1,331,683	6,513,462	-
得惠精密電子(蘇州)有限公司	資訊產業、通訊產業及消費性電子產業等之連接器之製造	553,302	(二)	553,302	-	-	553,302	435,193	100.00%	100.00%	426,750	2,656,082	-
宗喀科技(深圳)有限公司	從事電子產品研發、塑膠原料及其製品等及進出口業務	13,840	(二)	13,840	-	-	13,840	38,981	100.00%	100.00%	38,981	159,758	-
衡南得惠精密電子工業有限公司	資訊產業、通訊產業及消費性電子產業等之連接器之製造	962,883	(三)	-	-	-	-	73,689	100.00%	100.00%	91,432	1,288,404	-
嘉基電子科技(蘇州)有限公司	開發、生產光通信測量儀表、速度10GB/S及以上的光收發器並提供上述產品的技術服務	137,016	(二)	137,016	-	-	137,016	41,915	52.13%	52.13%	6,636	161,083	-
深圳市得惠自動化科技有限公司	工業機械手、自動化設備及其零配件之生產	108,678	(三)	-	-	-	-	23,623	100.00%	100.00%	23,623	134,271	-

## 嘉澤端子工業股份有限公司及子公司合併財務報告附註(續)

大陸被投資公司名稱	主要營業項目	實收資本額(註3)	投資方式(註1)	本期期初自台灣匯出累積投資金額(註3)	本期匯出或收回投資金額		本期期末自台灣匯出累積投資金額(註3)	被投資公司本期損益	本公司直接或間接投資之持股比例	期中最高持股或出資情形	本期認列投資損益(註2)	期末投資帳面價值	截至本期止已匯回投資收益
					匯出	收回							
中山得意電子有限公司	資訊產業、通訊產業及消費性電子產業等之连接器之製造及工業機械手、自動化設備及其零配件之生產	1,869,253	(三)	-	-	-	-	237,472	100.00%	100.00%	234,472	2,155,532	-
中山市得志金屬表面處理有限公司	各類五金製品及塑膠品表面處理	265,173	(三)	-	-	-	-	(539)	100.00%	100.00%	(539)	249,292	-
衡南得意物業發展有限公司	房地產開發、房屋租賃、景觀設計及室內裝修	99,983	(三)	-	-	-	-	(54)	100.00%	100.00%	(575)	98,249	-
中山市金美達金屬表面處理有限公司	各類五金製品及塑膠品表面處理	29,473	(三)	-	-	-	-	(962)	100.00%	100.00%	889	96,050	-
廣州樂思得科技有限公司	研究及試驗發展	20,431	(三)	-	-	-	-	39,577	100.00%	100.00%	39,577	57,105	-
重慶福欣瑞電子科技有限公司	電子元器件、汽車零部件及其配件、計算機及其配件之研發及銷售、模具開發及貨物及技術進出口	6,955	(三)	-	-	-	-	(1,555)	51.00%	51.00%	(793)	1,448	-

註1：投資方式區分為下列六種：

- (一)經由第三地區匯款投資大陸公司。
- (二)透過第三地區投資設立公司再投資大陸公司。
- (三)透過轉投資第三地區現有公司再投資大陸公司。
- (四)直接投資大陸公司。
- (五)其他方式。
- (六)不適用。

註2：本期認列之投資損益已調整合併公司間交易之未實現損益。

註3：實收資本及匯出累積投資金額係以資產負債表日之匯率換算為新台幣。

### 2. 赴大陸地區投資限額：

公司名稱	本期期末累計自台灣匯出赴大陸地區投資金額(註1)	經濟部投審會核准投資金額(註1)	依經濟部投審會規定赴大陸地區投資限額
嘉澤端子工業股份有限公司	1,272,982千元	1,415,013千元	10,117,489千元
嘉基科技股份有限公司	137,016千元	137,016千元	1,016,197千元

註1：係以資產負債表日之匯率換算為新台幣。

### 3. 與大陸被投資公司間之重大交易事項：

合併公司民國一一〇年度與大陸被投資公司直接或間接之重大交易事項(於編製合併報告時業已沖銷)，請詳「重大交易事項相關資訊」以及「母子公司間業務關係及重要交易往來情形」之說明。

### (四) 主要股東資訊：

主要股東名稱	股份	持有股數	持股比例
金嶺投資股份有限公司		10,956,237	10.32%
嘉明投資股份有限公司		9,797,037	9.23%
新制勞工退休基金107年第2次全權委託復華投資專戶		7,530,222	7.09%

## 嘉澤端子工業股份有限公司及子公司合併財務報告附註(續)

註：(1)本表主要股東資訊係由集保公司以每季底最後一個營業日，計算股東持有公司已完成無實體登錄交付(含庫藏股)之普通股及特別股合計達百分之五以上資料。至於公司財務報告所記載股本與公司實際已完成無實體登錄交付股數，可能因編製計算基礎不同或有差異。

(2)上開資料如屬股東將持股交付信託，係以受託人開立信託專戶之委託人個別分戶揭示。至於股東依據證券交易法令辦理持股超過百分之十之內部人股權申報，其持股包括本人持股加計其交付信託且對信託財產具有運用決定權股份等，有關內部人股權申報資料請參閱公開資訊觀測站。

### 十四、部門資訊

#### (一)一般性資訊

本公司主要業務為各種五金零件、工具零件之買賣、各種端子及其成品接頭之製造加工及買賣、前項有關項目之進出口貿易業務及代理前項有關國內外廠商產品之投標報價及經銷業務。

#### (二)應報導部門損益、資產、負債及其衡量基礎與調節之資訊

合併公司主要決策係以生產地區別報表做為績效考核及資源分配之依據，經分析該二地區符合彙總為單一營運部門報表之條件，故合併公司整體為單一營運部門，部門損益、部門資產及部門負債資訊與財務報表一致，請詳合併資產負債表及合併損益表。

#### (三)產品別及勞務別資訊

合併公司來自外部客戶收入資訊如下：

產品及勞務名稱	110年度	109年度
Server	\$ 5,715,874	4,371,102
DT	5,643,188	4,740,378
NB	3,195,511	2,779,981
Strategic Projects	2,991,448	2,384,341
LINTES(High Speed Cable)	2,162,309	2,131,004
Automotive	310,135	119,130
其他	1,373,452	765,396
合計	<u>\$ 21,391,917</u>	<u>17,291,332</u>

嘉澤端子工業股份有限公司及子公司合併財務報告附註(續)

(四)地區別資訊

合併公司地區別資訊如下，其中收入係依據客戶所在地理位置為基礎歸類，而非流動資產則依據資產所在地理位置歸類。

地 區 別	110年度	109年度
來自外部客戶收入：		
臺 灣	\$ 2,370,643	1,155,725
中國大陸	16,171,822	13,867,897
其他國家	2,849,452	2,267,710
合 計	<u>\$ 21,391,917</u>	<u>17,291,332</u>
非流動資產：		
臺 灣	\$ 1,011,079	776,383
中國大陸	7,842,858	5,258,620
其他國家	420,677	46,069
合 計	<u>\$ 9,274,614</u>	<u>6,081,072</u>

非流動資產包含不動產、廠房及設備、使用權資產、投資性不動產、無形資產及其他資產，惟不包含金融工具、遞延所得稅資產、及退職福利之資產。

## 附錄六

111 年第三季合併財務報告暨會計師查核報告



股票代碼：3533

嘉澤端子工業股份有限公司及子公司  
合併財務報告暨會計師核閱報告  
民國一一年及一〇年第三季

公司地址：204基隆市安樂區武訓街15號  
電話：(02)2433 1110

## 目 錄

項 目	頁 次
一、封 面	1
二、目 錄	2
三、會計師核閱報告書	3
四、合併資產負債表	4
五、合併綜合損益表	5
六、合併權益變動表	6
七、合併現金流量表	7
八、合併財務報告附註	
(一)公司沿革	8
(二)通過財務報告之日期及程序	8
(三)新發布及修訂準則及解釋之適用	8~9
(四)重大會計政策之彙總說明	9~11
(五)重大會計判斷、估計及假設不確定性之主要來源	11
(六)重要會計項目之說明	11~44
(七)關係人交易	45
(八)質押之資產	46
(九)重大或有負債及未認列之合約承諾	46
(十)重大之災害損失	46
(十一)重大之期後事項	46
(十二)其 他	46~47
(十三)附註揭露事項	
1.重大交易事項相關資訊	47~52
2.轉投資事業相關資訊	52~53
3.大陸投資資訊	53~54
4.主要股東資訊	54
(十四)部門資訊	55



安侯建業聯合會計師事務所  
KPMG

台北市110615信義路5段7號68樓(台北101大樓)  
68F, TAIPEI 101 TOWER, No. 7, Sec. 5,  
Xinyi Road, Taipei City 110615, Taiwan (R.O.C.)

電話 Tel + 886 2 8101 6666  
傳真 Fax + 886 2 8101 6667  
網址 Web home.kpmg/tw

## 會計師核閱報告

嘉澤端子工業股份有限公司董事會 公鑒：

### 前言

嘉澤端子工業股份有限公司及其子公司民國一一年及一〇年九月三十日之合併資產負債表，與民國一一年及一〇年七月一日至九月三十日及一一年及一〇年一月一日至九月三十日之合併綜合損益表，暨民國一一年及一〇年一月一日至九月三十日之合併權益變動表及合併現金流量表，以及合併財務報告附註(包括重大會計政策彙總)，業經本會計師核閱竣事。依證券發行人財務報告編製準則及金融監督管理委員會認可並發布生效之國際會計準則第三十四號「期中財務報導」編製允當表達之合併財務報告係管理階層之責任，本會計師之責任係依據核閱結果對合併財務報告作成結論。

### 範圍

本會計師係依照審計準則公報第六十五號「財務報表之核閱」執行核閱工作。核閱合併財務報告時所執行之程序包括查詢(主要向負責財務與會計事務之人員查詢)、分析性程序及其他核閱程序。核閱工作之範圍明顯小於查核工作之範圍，因此本會計師可能無法察覺所有可藉由查核工作辨認之重大事項，故無法表示查核意見。

### 結論

依本會計師核閱結果，並未發現上開合併財務報告在所有重大方面有未依照證券發行人財務報告編製準則及金融監督管理委員會認可並發布生效之國際會計準則第三十四號「期中財務報導」編製，致無法允當表達嘉澤端子工業股份有限公司及其子公司民國一一年及一〇年九月三十日之合併財務狀況，與民國一一年及一〇年七月一日至九月三十日及一一年及一〇年一月一日至九月三十日之合併財務績效暨民國一一年及一〇年一月一日至九月三十日之合併現金流量之情事。

安侯建業聯合會計師事務所

會計師：

李達暉  
蔡佩汝



證券主管機關：金管證審字第1000011652號  
核准簽證文號：金管證審字第1110333933號  
民國一一年十一月十日

民國一一年一月一日起至一〇年九月三十日止營業經過摘要  
 嘉澤瑞士山業股份有限公司及其子公司  
 未依一般公認會計準則查核

民國一一年九月三十日及九月三十日

單位：新台幣千元

	111.9.30		110.12.31		110.9.30	
	金額	%	金額	%	金額	%
<b>資產：</b>						
<b>流動資產：</b>						
1100 現金及約當現金(附註六(一)及(二十六))	\$ 5,763,928	18	3,303,062	12	3,296,664	13
1110 透過損益按公允價值衡量之金融資產—非流動 (二)-(十三)及(二十六)	78,136	-	154,124	1	120,199	-
1120 透過其他綜合損益按公允價值衡量之金融資產—非流動 (附註六(二)及(二十六))	-	-	1,436	-	1,552	-
1150 應收票據淨額(附註六(三)及(二十六))	154,490	-	61,292	-	72,869	-
1170 應收帳款淨額(附註六(三)及(二十六))	10,695,975	34	8,736,734	33	7,951,350	32
1200 其他應收款(附註六(三)及(二十六))	324,897	1	459,211	2	479,138	2
1220 本期所得稅資產(附註六(十九))	508	-	362	-	1,056	-
130X 存貨淨額(附註六(四))	3,534,416	11	4,091,387	15	3,859,568	16
1410 預付款項	234,484	1	143,291	1	201,757	1
1479 其他流動資產—其他	6,470	-	9,018	-	8,067	-
	<u>20,793,304</u>	<u>65</u>	<u>16,939,937</u>	<u>64</u>	<u>15,992,220</u>	<u>64</u>
<b>非流動資產：</b>						
1510 透過損益按公允價值衡量之金融資產—非流動 (附註六(二)、(十三)及(二十六))	1,744	-	3,370	-	1,500	-
1517 透過其他綜合損益按公允價值衡量之金融資產—非流動 (附註六(二)及(二十六))	84,284	-	30,003	-	28,271	-
1600 不動產、廠房及設備(附註六(七)及八)	8,752,784	28	6,882,186	26	6,143,378	25
1755 使用權資產(附註六(八))	1,021,388	3	1,028,489	4	649,791	3
1760 投資性不動產淨額(附註六(九)及(二十六))	79,637	-	335,869	1	335,219	1
1780 無形資產(附註六(十))	189,655	1	205,584	1	184,723	1
1840 遞延所得稅資產(附註六(十九))	219,671	1	151,467	1	149,265	1
1900 其他非流動資產	679,281	2	822,486	3	1,175,104	5
	<u>11,028,444</u>	<u>35</u>	<u>9,459,454</u>	<u>36</u>	<u>8,667,251</u>	<u>36</u>
	<u>\$ 31,821,748</u>	<u>100</u>	<u>26,419,391</u>	<u>100</u>	<u>24,659,471</u>	<u>100</u>
<b>負債及權益：</b>						
<b>流動負債：</b>						
短期借款(附註六(十一)、(二十六)、(二十九)、(三十)及(三十一))	\$ 2,281,328	7	1,142,178	4	804,867	3
透過損益按公允價值衡量之金融負債—非流動 (附註六(二)及(二十六))	6,211	-	-	-	-	-
2130 合約負債—流動(附註六(二十三))	68,219	-	97,494	-	241,770	1
2150 應付票據(附註六(二十六))	6,202	-	16,402	-	15,020	-
2170 應付帳款(附註六(二十六))	2,105,037	7	2,613,359	10	2,676,985	11
2200 其他應付款(附註六(二十六))	1,985,830	6	1,998,938	8	1,838,842	7
2230 本期所得稅負債—流動(附註六(十九))	840,457	3	670,568	3	464,551	2
2280 租賃負債—流動(附註六(十四)、(二十六)及(二十九)及七)	128,215	-	220,742	1	129,636	1
2365 退款負債—流動(附註六(十五))	325,335	1	195,105	1	184,276	1
2300 其他流動負債	38,105	-	34,715	-	27,347	-
2322 一年或一營業週期內到期長期借款(附註六(十二)、(二十六)、(二十九)及八)	14,720	-	14,805	-	15,885	-
	<u>7,799,659</u>	<u>24</u>	<u>7,004,306</u>	<u>27</u>	<u>6,398,979</u>	<u>26</u>
<b>非流動負債：</b>						
應付公司債(附註六(十三)、(二十六)及(二十九))	636,913	2	911,927	4	971,762	4
長期借款(附註六(十二)、(二十六)、(二十九)及八)	153,529	-	29,600	-	-	-
負債準備—非流動(附註六(十六))	44,273	-	45,220	-	49,114	-
本期所得稅負債—非流動(附註六(十九))	10,392	-	31,342	-	38,312	-
遞延所得稅負債(附註六(十九))	154,653	1	33,906	-	32,846	-
租賃負債—非流動(附註六(十四)、(二十六)及(二十九)及七)	270,110	1	285,847	1	303,144	2
其他非流動負債	23,609	-	22,539	-	22,429	-
	<u>1,293,479</u>	<u>4</u>	<u>1,360,381</u>	<u>5</u>	<u>1,417,607</u>	<u>6</u>
	<u>9,093,138</u>	<u>28</u>	<u>8,364,687</u>	<u>32</u>	<u>7,816,586</u>	<u>32</u>
<b>負債總計</b>	<u>1,064,871</u>	<u>4</u>	<u>1,059,779</u>	<u>4</u>	<u>1,059,779</u>	<u>4</u>
<b>歸屬母公司業主之權益：</b>						
股本：						
普通股股本(附註六(二十))	3,891	-	1,167	-	-	-
債券溢價(附註六(二十))	5,816,973	18	5,283,698	20	5,221,852	21
資本公積(附註六(二十))	14,306,235	45	11,200,170	42	10,193,070	41
保留盈餘(附註六(二十))	(99,199)	-	(682,333)	(3)	(782,353)	(3)
其他權益(附註六(二十))	21,092,771	67	16,862,481	63	15,692,148	63
歸屬母公司業主之權益合計	1,635,839	5	1,192,223	5	1,150,737	5
非控制權益(附註六(六))	22,728,610	72	18,054,704	68	16,842,885	68
	<u>\$ 31,821,748</u>	<u>100</u>	<u>26,419,391</u>	<u>100</u>	<u>24,659,471</u>	<u>100</u>



會計主管：劉興夏



經理人：何德佑



董事長：朱德祥

僅經核閱 未依一般公認會計準則查核  
嘉澤端子工業股份有限公司及子公司  
合併綜合損益表

民國一十一年及一〇年七月一日至九月三十日及一十一年及一〇年一月一日至九月三十日

單位：新台幣千元

	111年7月至9月		110年7月至9月		111年1月至9月		110年1月至9月	
	金額	%	金額	%	金額	%	金額	%
4000 營業收入(附註六(十五)、(二十三)及十四)	\$ 7,269,283	100	5,733,436	100	20,066,625	100	15,336,022	100
5000 營業成本(附註六(四)及十二)	4,253,073	59	3,545,744	62	11,515,550	57	9,212,808	60
營業毛利	3,016,210	41	2,187,692	38	8,551,075	43	6,123,214	40
營業費用(附註六(十四)、(十七)、(二十五)、(二十六)、七及十二)								
6100 推銷費用	223,247	3	184,722	3	606,321	3	556,649	4
6200 管理費用	371,454	5	395,074	7	1,118,122	6	1,008,808	6
6300 研究發展費用	589,090	8	525,902	9	1,731,647	9	1,481,087	10
6450 預期信用減損損失(利益)	6,796	-	(1,049)	-	6,877	-	2,505	-
營業費用合計	1,190,587	16	1,104,649	19	3,462,967	18	3,049,049	20
營業淨利	1,825,623	25	1,083,043	19	5,088,108	25	3,074,165	20
營業外收入及支出(附註六(十三)及(二十四)):								
7100 利息收入	9,957	-	3,268	-	20,136	-	9,438	-
7010 其他收入	91,927	1	116,690	2	256,988	1	239,846	2
7020 其他利益及損失	486,190	7	(52,002)	(1)	887,977	4	(88,401)	(1)
7050 財務成本	(15,113)	-	(8,861)	-	(38,949)	-	(17,683)	-
7055 預期信用減損利益(損失)	-	-	3	-	-	-	(1,101)	-
營業外收入及支出合計	572,961	8	59,098	1	1,126,152	5	142,099	1
繼續營業部門稅前淨利	2,398,584	33	1,142,141	20	6,214,260	30	3,216,264	21
7950 減：所得稅費用(附註六(十九))	404,731	6	198,052	3	1,296,976	6	730,986	5
本期淨利	1,993,853	27	944,089	17	4,917,284	24	2,485,278	16
8300 其他綜合損益：								
8310 不重分類至損益之項目								
8316 透過其他綜合損益按公允價值衡量之權益工具投資未實現評價損益	(1,871)	-	(2,986)	-	(7,218)	-	(6,713)	-
8349 減：與不重分類之項目相關之所得稅	-	-	-	-	-	-	-	-
不重分類至損益之項目合計	(1,871)	-	(2,986)	-	(7,218)	-	(6,713)	-
8360 後續可能重分類至損益之項目								
8361 國外營運機構財務報表換算之兌換差額	297,115	4	(40,876)	(1)	593,528	3	(181,570)	(1)
8399 減：與可能重分類之項目相關之所得稅	739	-	266	-	1,420	-	767	-
後續可能重分類至損益之項目合計	296,376	4	(41,142)	(1)	592,108	3	(182,337)	(1)
8300 本期其他綜合損益(稅後淨額)	294,505	4	(44,128)	(1)	584,890	3	(189,050)	(1)
本期綜合損益總額	\$ 2,288,358	31	899,961	16	5,502,174	27	2,296,228	15
本期淨利歸屬於：								
8610 母公司業主	\$ 1,908,630	26	925,425	17	4,801,711	23	2,468,182	16
8620 非控制權益	85,223	1	18,664	-	115,573	1	17,096	-
	\$ 1,993,853	27	944,089	17	4,917,284	24	2,485,278	16
綜合損益總額歸屬於：								
8710 母公司業主	\$ 2,202,207	30	881,817	16	5,384,845	26	2,280,601	15
8720 非控制權益	86,151	1	18,144	-	117,329	1	15,627	-
	\$ 2,288,358	31	899,961	16	5,502,174	27	2,296,228	15
基本每股盈餘(單位：新台幣元)(附註六(二十二))	\$ 17.91		8.91		45.17		23.82	
稀釋每股盈餘(單位：新台幣元)(附註六(二十二))	\$ 17.67		8.82		44.45		23.71	

(請詳閱後附合併財務報告附註)

董事長：朱德祥



經理人：何德佑



會計主管：劉興夏



僅經核閱，未經一般公認審計師查核  
嘉祥電子工業股份有限公司及子公司

全體權益變動表

民國一〇一一年一月一日至九月三十日

單位：新台幣千元

歸屬於母公司業主之權益

民國一〇一一年一月一日餘額	本				其他權益項目				歸屬於母公司業主權益總計	非控制權益	權益總額
	普通股	資本公積	法定盈餘公積	特別盈餘公積	國外營運機構財務報表換算之兌換差	透過其他綜合損益按公允價值衡量之金融資產未實現(損)益	其他權益項目	公司業主權益總計			
\$ 1,034,779	-	3,938,247	1,259,543	650,533	7,151,068	(8,019)	13,499,198	980,361	14,479,559	-	14,479,559
-	-	-	-	-	2,468,182	-	2,468,182	17,096	2,485,278	-	2,485,278
-	-	-	-	-	2,468,182	(6,742)	(180,839)	(1,499)	(187,581)	-	(189,050)
-	-	-	-	-	-	(6,742)	(180,839)	15,627	2,280,601	-	2,296,228
-	-	-	-	271,615	-	-	-	-	-	-	-
-	-	-	-	(55,561)	-	-	-	-	-	-	-
-	-	-	-	(1,376,256)	-	-	-	-	(1,376,256)	-	(1,376,256)
-	-	183,236	-	-	-	-	-	-	183,236	-	183,236
-	-	4,467	-	-	-	-	-	-	4,467	-	4,467
-	-	24,931	-	-	-	-	-	-	24,931	-	24,931
25,000	-	1,050,971	-	-	-	-	-	-	1,075,971	-	1,075,971
-	-	-	-	-	-	-	-	226,879	226,879	-	226,879
-	-	-	-	-	-	-	-	(72,110)	(72,110)	-	(72,110)
\$ 1,059,779	-	5,221,852	1,571,158	594,972	8,026,940	(14,761)	15,692,148	1,150,737	16,842,885	-	16,842,885
\$ 1,059,779	1,167	5,283,698	1,571,158	594,972	9,034,040	(13,278)	16,862,481	1,192,223	18,054,704	-	18,054,704
-	-	-	-	-	4,801,711	-	4,801,711	115,573	4,917,284	-	4,917,284
-	-	-	-	-	-	(6,044)	583,134	1,736	584,890	-	584,890
-	-	-	-	-	4,801,711	(6,044)	5,384,845	117,329	5,502,174	-	5,502,174
-	-	-	347,528	-	(347,528)	-	-	-	-	-	-
-	-	-	87,361	-	(87,361)	-	-	-	-	-	-
-	-	-	-	-	(1,695,646)	-	(1,695,646)	-	(1,695,646)	-	(1,695,646)
-	-	127,811	-	-	-	-	-	-	127,811	-	127,811
5,092	2,724	405,464	-	-	-	-	-	-	413,280	-	413,280
-	-	-	-	-	-	-	-	383,153	383,153	-	383,153
-	-	-	-	-	-	-	-	(56,866)	(56,866)	-	(56,866)
\$ 1,064,871	3,891	5,816,973	1,518,686	682,333	11,705,216	(19,322)	21,092,771	1,635,839	22,728,610	-	22,728,610

民國一〇一一年一月一日餘額

本期淨利  
本期其他綜合損益  
本期綜合損益總額  
盈餘溢撥及分配：

提列法定盈餘公積  
迴轉特別盈餘公積  
普通現金股利  
其他資本公積變動：

因發行可轉換公司債溢收  
採買權益法認列之子公司、關聯企業及合資之變動數  
員工認購權酬備成本

現金增資  
非控制權益增減  
子公司發放現金股利予非控制權益  
民國一〇一〇年九月三十日餘額

民國一〇一一年一月一日餘額

本期淨利  
本期其他綜合損益  
本期綜合損益總額  
盈餘溢撥及分配：

提列法定盈餘公積  
提列特別盈餘公積  
普通現金股利  
其他資本公積變動：

採買權益法認列之子公司、關聯企業及合資之變動數  
可轉換公司債轉換  
非控制權益增減

子公司發放現金股利予非控制權益  
民國一〇一一年九月三十日餘額



董事長：朱德祥

(請翻閱後頁合併財務報告附註)

經理人：何德佑



會計主管：劉興夏

僅經核閱，未依一般公認審計準則查核  
嘉澤端子工業股份有限公司及子公司  
合併現金流量表

民國一十一年及一〇年一月一日至九月三十日

單位：新台幣千元

	111年1月至9月	110年1月至9月
<b>營業活動之現金流量：</b>		
本期稅前淨利	\$ 6,214,260	3,216,264
調整項目：		
收益費損項目		
折舊費用	1,626,793	1,006,465
攤銷費用	41,470	37,584
預期信用減損損失	6,877	3,606
透過損益按公允價值衡量金融資產及負債之淨損失(利益)	18,398	(20,823)
利息費用	38,949	17,683
利息收入	(20,136)	(9,438)
股利收入	(5,449)	(4,886)
股份基礎給付酬勞成本	10,825	24,931
處分及報廢不動產、廠房及設備損失	20,475	3,305
存貨跌價及報廢損失	99,851	44,052
其他項目	27,627	(2,466)
收益費損項目合計	1,865,680	1,100,013
與營業活動相關之資產/負債變動數：		
與營業活動相關之資產之淨變動：		
應收票據增加	(93,198)	(18,764)
應收帳款增加	(1,966,118)	(1,112,976)
其他應收款減少(增加)	135,374	(127,670)
存貨減少(增加)	457,120	(1,344,592)
預付款項增加	(91,193)	(139,549)
其他流動資產減少(增加)	2,548	(1,402)
其他金融資產減少	-	87,320
與營業活動相關之資產之淨變動合計	(1,555,467)	(2,657,633)
與營業活動相關之負債之淨變動：		
合約負債(減少)增加	(29,275)	150,111
應付票據(減少)增加	(10,200)	11,446
應付帳款(減少)增加	(508,322)	175,430
其他應付款(減少)增加	(14,448)	658,333
負債準備減少	(947)	(144)
其他流動負債增加(減少)	3,390	(5,650)
退款負債增加	130,230	22,509
與營業活動相關之負債之淨變動合計	(429,572)	1,012,035
與營業活動相關之資產及負債之淨變動合計	(1,985,039)	(1,645,598)
調整項目合計	(119,359)	(545,585)
營運產生之現金流入	6,094,901	2,670,679
收取之利息	19,076	13,898
收取之股利	5,449	4,886
支付之利息	(30,350)	(16,568)
支付之所得稅	(1,094,556)	(759,475)
營業活動之淨現金流入	4,994,520	1,913,420
<b>投資活動之現金流量：</b>		
處分透過其他綜合損益按公允價值衡量之金融資產	1,422	-
取得透過其他綜合損益按公允價值衡量之金融資產	(61,465)	(14,400)
取得透過損益按公允價值衡量之金融資產	(8,000)	(112,340)
處分透過損益按公允價值衡量之金融資產	72,164	135,324
取得不動產、廠房及設備	(2,924,709)	(2,505,771)
處分不動產、廠房及設備	1,769	16,232
取得無形資產	(18,983)	(66,797)
處分投資性不動產	-	30,898
其他非流動資產減少(增加)	120,759	(569,290)
投資活動之淨現金流出	(2,817,043)	(3,086,144)
<b>籌資活動之現金流量：</b>		
短期借款增加	1,051,140	804,867
發行公司債	-	1,152,983
舉借長期借款	130,000	2,000
償還長期借款	(6,156)	(10,111)
租賃本金償還	(198,041)	(110,916)
其他非流動負債增加	1,070	4,559
發放現金股利	(1,695,646)	(1,376,256)
發放現金股利予非控制權益	(56,866)	(72,130)
現金增資	-	1,075,971
子公司發行公司債	346,268	-
非控制權益變動	217,009	226,879
採權益法認列之子公司、關聯企業及合資變動	68,048	4,467
籌資活動之淨現金(流出)流入	(143,174)	1,702,313
匯率變動對現金及約當現金之影響	426,563	(182,337)
本期現金及約當現金增加數	2,460,866	347,252
期初現金及約當現金餘額	3,303,062	2,949,412
期末現金及約當現金餘額	\$ 5,763,928	3,296,664

(請詳閱後附合併財務報告附註)

董事長：朱德祥



經理人：何德佑



會計主管：劉興夏



僅經核閱，未依一般公認審計準則查核  
嘉澤端子工業股份有限公司及子公司  
合併財務報告附註  
民國一一年及一〇年第三季  
(除另有註明者外，所有金額均以新台幣千元為單位)

## 一、公司沿革

嘉澤端子工業股份有限公司(以下簡稱本公司)，係民國七十五年八月二十三日依中華民國公司法規定組成，並經核准設立登記，註冊地址為基隆市安樂區武訓街15號。本公司及子公司(以下稱為「合併公司」)主要業務為各種五金零件、工具零件之買賣、各種端子及其成品接頭之製造加工及買賣、前項有關項目之進出口貿易業務及代理前項有關國內外廠商產品之投標報價及經銷業務，請詳附註十四。

## 二、通過財務報告之日期及程序

本合併財務報告已於民國一一年十一月十日經董事會通過發佈。

## 三、新發布及修訂準則及解釋之適用

(一)已採用金融監督管理委員會認可之新發布及修訂後準則及解釋之影響

合併公司自民國一一年一月一日起開始適用下列新修正之國際財務報導準則，且對合併財務報告未造成重大影響。

- 國際會計準則第十六號之修正「不動產、廠房及設備—達到預定使用狀態前之價款」
- 國際會計準則第三十七號之修正「虧損性合約—履行合約之成本」
- 國際財務報導準則2018-2020週期之年度改善
- 國際財務報導準則第三號之修正「對觀念架構之引述」

(二)尚未採用金管會認可之國際財務報導準則之影響

合併公司評估適用下列自民國一二年一月一日起生效之新修正之國際財務報導準則，將不致對合併財務報告造成重大影響。

- 國際會計準則第一號之修正「會計政策之揭露」
- 國際會計準則第八號之修正「會計估計值之定義」
- 國際會計準則第十二號之修正「與單一交易所產生之資產及負債有關之遞延所得稅」

(三)金管會尚未認可之新發布及修訂準則及解釋

合併公司預期下列尚未認可之新發布及修正準則不致對合併財務報告造成重大影響。

- 國際財務報導準則第十號及國際會計準則第二十八號之修正「投資者與其關聯企業或合資間之資產出售或投入」
- 國際財務報導準則第十七號「保險合約」及國際財務報導準則第十七號之修正
- 國際會計準則第一號之修正「將負債分類為流動或非流動」



## 嘉澤端子工業股份有限公司及子公司合併財務報告附註(續)

- 國際財務報導準則第十七號之修正「初次適用IFRS 17及IFRS 9比較資訊」
- 國際財務報導準則第十六號之修正「售後租回交易之規定」
- 國際會計準則第一號之修正「具合約條款之非流動負債」

### 四、重大會計政策之彙總說明

#### (一) 遵循聲明

本合併財務報告係依照證券發行人財務報告編製準則(以下簡稱「編製準則」)及金管會認可並發布生效之國際會計準則第三十四號「期中財務報導」編製。本合併財務報告未包括依照金管會認可並發布生效之國際財務報導準則、國際會計準則、解釋及解釋公告(以下簡稱「金管會認可之國際財務報導準則」)所編製之整份年度合併財務報告應揭露之全部必要資訊。

除下列所述外，本合併財務報告所採用之重大會計政策與民國一一〇年度合併財務報告相同，相關資訊請參閱民國一一〇年度合併財務報告附註四。

#### (二) 合併基礎

##### 1. 列入合併財務報告之子公司

列入本合併財務報告之子公司包含：

投資公司名稱	子公司名稱	設立地	所持股權百分比			說明
			111.9.30	110.12.31	110.9.30	
本公司	Lotes Investments Limited	薩摩亞	100.00%	100.00%	100.00%	
"	嘉望投資有限公司	"	100.00%	100.00%	100.00%	
"	冠思發展有限公司	"	100.00%	100.00%	100.00%	
"	札西投資有限公司	安圭拉	100.00%	100.00%	100.00%	
"	嘉祐投資股份有限公司	台灣	100.00%	100.00%	100.00%	
"	Lotes USA, Inc	美國	100.00%	100.00%	100.00%	
"	LOTES EU GmbH	德國	100.00%	100.00%	100.00%	
"	嘉雨思科技股份有限公司	台灣	15.74%	16.40%	16.40%	(註一)
"	嘉微科技股份有限公司	"	99.60%	100.00%	100.00%	(註四)
"	LOTES VIET NAM COMPANY LIMITED	越南	100.00%	100.00%	100.00%	
Lotes Investments Limited	嘉弘國際投資有限公司	香港	100.00%	100.00%	100.00%	
嘉弘國際投資有限公司	番禺得意精密電子工業有限公司	中國	100.00%	100.00%	100.00%	
番禺得意精密電子工業有限公司	衡南得意精密電子工業有限公司	"	100.00%	100.00%	100.00%	
"	深圳市得意自動化科技有限公司	"	100.00%	100.00%	100.00%	

嘉澤端子工業股份有限公司及子公司合併財務報告附註(續)

投資公司名稱	子公司名稱	設立地	所持股權百分比			說明
			111.9.30	110.12.31	110.9.30	
番禺得意精密電子工業有限公司	中山得意電子有限公司	中國	50.00%	50.00%	50.00%	
"	中山市得志金屬表面處理有限公司	"	100.00%	100.00%	100.00%	
"	衡南得意物業發展有限公司	"	100.00%	100.00%	100.00%	
"	中山市金美達金屬表面處理有限公司	"	- %	- %	- %	(註一)及(註二)
"	廣州樂思得科技有限公司	"	100.00%	100.00%	100.00%	
廣州樂思得科技有限公司	重慶福欣瑞電子科技有限公司	"	51.00%	51.00%	51.00%	
嘉望投資有限公司	欣城發展有限公司	薩摩亞	100.00%	100.00%	100.00%	
"	瑞佳企業有限公司	香港	100.00%	100.00%	100.00%	
冠思發展有限公司	捷祐有限公司	"	100.00%	100.00%	100.00%	
捷祐有限公司	得意精密電子(蘇州)有限公司	中國	100.00%	100.00%	100.00%	
得意精密電子(蘇州)有限公司	中山得意電子有限公司	"	50.00%	50.00%	50.00%	
札西投資有限公司	汪典投資有限公司	香港	100.00%	100.00%	100.00%	
汪典投資有限公司	宗喀科技(深圳)有限公司	中國	100.00%	100.00%	100.00%	
嘉祐投資股份有限公司	鴻奇機器人股份有限公司	台灣	94.37%	94.37%	94.37%	
"	來達科技股份有限公司	"	31.25%	31.25%	35.34%	(註一)
"	佳音醫療器材股份有限公司	"	25.44%	25.44%	25.44%	(註一)
"	嘉基科技股份有限公司	"	50.25%	52.13%	52.13%	
嘉基科技股份有限公司	嘉駿投資股份有限公司	"	- %	- %	100.00%	(註三)
"	均英精密工業股份有限公司	"	60.00%	60.00%	60.00%	
"	來達科技股份有限公司	"	10.41%	10.41%	11.77%	(註一)
"	嘉雨思科技股份有限公司	"	1.82%	1.90%	1.90%	(註一)
"	機隆有限公司	薩摩亞	100.00%	100.00%	100.00%	
"	LINTES TECHNOLOGY (THAILAND) CO., LTD.	泰國	100.00%	- %	- %	

## 嘉澤端子工業股份有限公司及子公司合併財務報告附註(續)

投資公司名稱	子公司名稱	設立地	所持股權百分比			說明
			111.9.30	110.12.31	110.9.30	
機隆有限公司	日輝有限公司	薩摩亞	100.00%	100.00%	100.00%	
日輝有限公司	嘉基電子科技(蘇州)有限公司	中國	100.00%	100.00%	100.00%	

註一：合併公司對該公司持有具表決權之股份雖未超過半數，惟因合併公司對其主要營運活動等決策具有控制力，故將其列入合併財務報告之子公司。

註二：有關合併公司取得對該公司之控制，請參閱民國一一〇年度合併財務報告附註六(五)。

註三：民國一一〇年第四季清算消滅。

註四：微點股份有限公司於民國一一一年五月十八日更名為嘉微科技股份有限公司。

2.未列入合併財務報告之子公司：無。

### (三)員工福利

期中期間之確定福利計畫退休金係採用前一年度報導日依精算決定退休金成本率，以年初至當期末為基礎計算，並針對該報導日後之重大市場波動，及重大縮減、清償或其他重大一次性事項加以調整。

### (四)所得稅

合併公司係依國際會計準則公報第三十四號「期中財務報導」第B12段規定衡量及揭露期中期間之所得稅費用。

所得稅費用直接認列於權益項目或其他綜合損益項目者，係就相關資產及負債於財務報導目的之帳面金額與其課稅基礎之暫時性差異，以預期實現或清償時之適用稅率予以衡量。

## 五、重大會計判斷、估計及假設不確定性之主要來源

管理階層依編製準則及金管會認可之國際會計準則第三十四號「期中財務報導」編製本合併財務報告時，必須作出判斷、估計及假設，其將對會計政策之採用及資產、負債、收益及費用之報導金額有所影響。實際結果可能與估計存有差異。

編製合併財務報告時，管理階層於採用合併公司會計政策時所作之重大判斷以及估計不確定性之主要來源與民國一一〇年度合併財務報告附註五一致。

## 六、重要會計項目之說明

除下列所述外，本合併財務報告重要會計項目之說明與民國一一〇年度合併財務報告尚無重大差異，相關資訊請參閱民國一一〇年度合併財務報告附註六。

嘉澤端子工業股份有限公司及子公司合併財務報告附註(續)

(一)現金及約當現金

	<u>111.9.30</u>	<u>110.12.31</u>	<u>110.9.30</u>
零用金	\$ 3,226	5,227	2,468
活期存款及支票存款	3,997,298	2,554,367	2,467,508
定期存款	<u>1,763,404</u>	<u>743,468</u>	<u>826,688</u>
現金流量表所列之現金及約當現金	<u>\$ 5,763,928</u>	<u>3,303,062</u>	<u>3,296,664</u>

合併公司金融資產及負債之利率風險及敏感度分析之揭露請詳附註六(二十六)。

(二)金融資產與金融負債

1.透過損益按公允價值衡量之金融資產及金融負債

	<u>111.9.30</u>	<u>110.12.31</u>	<u>110.9.30</u>
強制透過損益按公允價值衡量之 金融資產：			
流動：			
非避險之衍生金融資產			
遠期外匯合約	\$ -	223	-
理財產品	-	62,164	-
嵌入式衍生工具—贖回權	178	-	-
非衍生金融資產			
上市(櫃)公司股票	67,097	91,737	120,199
非上市(櫃)公司股票	<u>10,861</u>	<u>-</u>	<u>-</u>
小計	<u>78,136</u>	<u>154,124</u>	<u>120,199</u>
非流動			
非避險之衍生工具			
嵌入式衍生工具—贖回權	<u>1,744</u>	<u>3,370</u>	<u>1,500</u>
合計	<u>\$ 79,880</u>	<u>157,494</u>	<u>121,699</u>
強制透過損益按公允價值衡量之 金融負債：			
非避險之衍生工具			
遠期外匯合約	<u>\$ 6,211</u>	<u>-</u>	<u>-</u>

合併公司發行之可轉換公司債，其嵌入式衍生工具之揭露，請詳附註六(十三)。

合併公司所承作之理財產品，原始認列時依認購金額入帳，依據理財產品帳戶餘額及適用之業績基準，按日計算收益，按季分紅認列收益。

按公允價值再衡量認列於損益之金額請詳附註六(二十六)。

嘉澤端子工業股份有限公司及子公司合併財務報告附註(續)

合併公司從事衍生金融工具交易係用以規避因營業活動所暴露之匯率風險，合併公司因未適用避險會計列報為透過損益按公允價值衡量之金融資產之衍生工具明細如下：

<b>111.9.30</b>		
<b>金融負債</b>	<b>合約本金(千元)</b>	<b>到期日</b>
遠期外匯合約	<b>USD 3,500</b>	111.11.25

<b>110.12.31</b>		
<b>金融資產</b>	<b>合約本金(千元)</b>	<b>到期日</b>
遠期外匯合約	<b>USD 2,000</b>	111.02.09

2. 透過其他綜合損益按公允價值衡量之金融資產

	<b>111.9.30</b>	<b>110.12.31</b>	<b>110.9.30</b>
透過其他綜合損益按公允價值衡量之權益工具：			
流動：			
國內非上市(櫃)公司股票－晶喬科技股份有限公司	\$ -	1,456	1,552
非流動：			
國內上市公司股票－中租控股股份有限公司	50,483	20,503	20,180
國內上市公司股票－和潤企業股份有限公司	29,100	-	-
國內非上市(櫃)公司股票－律芯科技股份有限公司	4,426	8,545	7,234
國內非上市(櫃)公司股票－吉邵股份有限公司	275	955	857
小計	<u>84,284</u>	<u>30,003</u>	<u>28,271</u>
合計	<b><u>\$ 84,284</u></b>	<b><u>31,459</u></b>	<b><u>29,823</u></b>

合併公司持有該等權益工具投資非為交易目的所持有，已指定為透過其他綜合損益按公允價值衡量。

合併公司因上列透過其他綜合損益按公允價值衡量之權益工具投資，於民國一一年及一一〇年一月一日至九月三十日認列之股利收入分別為1,946千元及0千元。

## 嘉澤端子工業股份有限公司及子公司合併財務報告附註(續)

合併公司於民國一十一年九月三十日因資產配置之考量，調節投資組合以分散風險，出售指定透過其他綜合損益按公允價值衡量之律芯科技股份有限公司，處分時之公允價值為1,422千元，累積處分利益0千元。

截至民國一十一年九月三十日、一〇年十二月三十一日及九月三十日，合併公司之金融資產均未有提供作質押擔保之情形。

### (三) 應收票據、應收帳款及其他應收款

	<b>111.9.30</b>	<b>110.12.31</b>	<b>110.9.30</b>
應收票據	\$ 154,490	61,292	72,869
應收帳款	10,721,125	8,754,191	7,965,831
其他應收款	327,925	462,226	482,211
減：備抵損失	(28,178)	(20,472)	(17,554)
	<b>\$ 11,175,362</b>	<b>9,257,237</b>	<b>8,503,357</b>

合併公司民國一十一年九月三十日、一〇年十二月三十一日及九月三十日應收票據及應收帳款備抵損失變動表，請詳附註六(二十六)1.(3)減損損失說明。

### (四) 存 貨

	<b>111.9.30</b>	<b>110.12.31</b>	<b>110.9.30</b>
商品	\$ 837,305	1,053,144	992,751
製成品	1,029,048	1,287,744	998,772
在製品	1,019,359	1,008,724	1,153,773
原料	648,704	741,775	714,272
	<b>\$ 3,534,416</b>	<b>4,091,387</b>	<b>3,859,568</b>

合併公司民國一十一年九月三十日、一〇年十二月三十一日及九月三十日存貨分別包含備抵存貨跌價損失445,807千元、372,177千元及333,407千元。

合併公司認列之存貨相關費損明細如下：

	<b>111年 7月至9月</b>	<b>110年 7月至9月</b>	<b>111年 1月至9月</b>	<b>110年 1月至9月</b>
銷貨成本	\$ 4,206,991	3,534,491	11,415,699	9,168,756
存貨跌價及報廢損失	46,082	11,253	99,851	44,052
合計	<b>\$ 4,253,073</b>	<b>3,545,744</b>	<b>11,515,550</b>	<b>9,212,808</b>

截至民國一十一年九月三十日、一〇年十二月三十一日及九月三十日，合併公司之存貨均未有提供作質押擔保之情形。

## 嘉澤端子工業股份有限公司及子公司合併財務報告附註(續)

### (五)對子公司所有權權益之變動

#### 1.取得子公司額外股權

合併公司於一一〇年七月二十三日以現金5,471千元投資嘉雨思科技股份有限公司之股權，使其對嘉雨思科技股份有限公司之權益增加1.62%。

合併公司對上列子公司所有權權益之變動對歸屬於母公司業主權益之影響如下：

	110年 1月至9月
購入非控制權益之帳面金額	\$ 4,513
支付予非控制權益之對價	(5,471)
資本公積－實際取得或處分子公司股權價格與帳面價值差額	<u>\$ (958)</u>

#### 2.子公司現金增資，合併公司未按持股比例認購，未導致喪失控制。

嘉微科技股份有限公司於民國一一一年四月二十九日增資發行新股10,000千股，總募集資金為100,000千元。合併公司認購股數9,950千股，認購金額99,500千元，因未按持股比例認購使合併公司對嘉微科技股份有限公司之權益減少0.4%。

嘉雨思科技股份有限公司於民國一一一年四月十五日增資發行新股1,215千股，總募集資金為85,050千元。合併公司因未認購使其對嘉雨思科技股份有限公司之權益減少0.70%。

嘉基科技股份有限公司於民國一一一年二月二十五日增資發行新股3,500千股，總募集資金為332,500千元。合併公司認購股數1,368千股，認購金額129,993千元，因未按持股比例認購使合併公司對嘉基科技股份有限公司之權益減少0.76%。

嘉雨思科技股份有限公司於民國一一〇年九月十五日增資發行新股11,193千股，總募資金額為111,929千元。合併公司因未認購使其對嘉雨思科技股份有限公司之權益減少11.03%。

嘉雨思科技股份有限公司於民國一一〇年五月十四日增資發行新股12,683千股，總募集資金為126,832千元。合併公司認購股數3,794千股，認購金額37,935千元，因未按持股比例認購使合併公司對嘉雨思科技股份有限公司之權益增加7.94%。

佳音醫療器材股份有限公司於民國一一〇年四月八日增資發行新股2,000千股，總募集資金為20,000千元。合併公司認購股數611千股，認購金額6,110千元，因未按持股比例認購使合併公司對佳音醫療器材股份有限公司之權益增加20.44%。

嘉雨思科技股份有限公司於民國一一〇年一月三十一日增資發行新股2,210千股，總募集資金為22,100千元。合併公司因未認購使其對嘉雨思科技股份有限公司之權益減少15.06%。

## 嘉澤端子工業股份有限公司及子公司合併財務報告附註(續)

合併公司對上列子公司所有權權益之變動對歸屬於母公司業主權益之影響如下：

	111年 1月至9月	110年 1月至9月
子公司增發新股後所享權益增加數	\$ 303,048	49,470
國外營運機構財務報表換算之兌換差額	41	-
未按持股比例認購金額	(229,493)	(44,045)
資本公積－認列對子公司所有權權益變動數	<b>\$ 73,596</b>	<b>5,425</b>

### 3. 子公司無擔保轉換公司債之轉換權部分被執行，未導致喪失控制

子公司嘉基科技股份有限公司於民國一一年一月一日至九月三十日因債券持有人行使轉換權而轉換新股1,355千股，使合併公司對子公司嘉基科技股份有限公司之權益減少1.12%。

合併公司對上列子公司所有權權益之變動對歸屬於母公司業主權益之影響如下：

	111年 1月至9月 嘉基科技
子公司債券持有人行使轉換權轉換新股後所享權益增加數	\$ 54,143
國外營運機構財務報表換算之兌換差額	72
資本公積－認列對子公司所有權權益變動數	<b>\$ 54,215</b>

### (六) 具重大非控制權益之子公司

子公司之非控制權益對合併公司具重大性者如下：

子公司名稱	主要營業場所/ 公司註冊之國家	非控制權益之所有權 權益及表決權之比例		
		111.9.30	110.12.31	110.9.30
嘉基科技股份有限公司	台灣	49.75%	47.87%	47.87%



## 嘉澤端子工業股份有限公司及子公司合併財務報告附註(續)

上述子公司之彙總性財務資訊如下，該等財務資訊係依據金管會認可之國際財務報導準則所編製，且該等財務資訊係合併公司間之交易尚未銷除前之金額：

### 1. 嘉基科技股份有限公司之彙總性財務資訊：

	111.9.30	110.12.31	110.9.30
流動資產	\$ 3,136,586	2,345,154	2,293,215
非流動資產	1,032,362	778,760	738,290
流動負債	(1,163,080)	(1,191,923)	(1,179,447)
非流動負債	(269,126)	(102,650)	(75,336)
減：非控制權益	147,453	135,679	135,973
歸屬嘉基科技業主之權益	<b>\$ 2,589,289</b>	<b>1,693,662</b>	<b>1,640,749</b>
歸屬合併公司非控制權益期末帳面金額	<b>\$ 1,288,211</b>	<b>810,795</b>	<b>785,454</b>

	111年 7月至9月	110年 7月至9月	111年 1月至9月	110年 1月至9月
營業收入	<b>\$ 924,468</b>	<b>745,478</b>	<b>2,510,071</b>	<b>1,796,599</b>
本期淨利				
歸屬嘉基科技業主	<b>\$ 199,132</b>	<b>60,318</b>	<b>444,502</b>	<b>124,630</b>
歸屬嘉基非控制權益	<b>\$ 3,032</b>	<b>1,935</b>	<b>15,684</b>	<b>11,401</b>
其他綜合損益				
歸屬嘉基科技業主	<b>\$ 1,699</b>	<b>(1,084)</b>	<b>3,293</b>	<b>(3,006)</b>
綜合損益總額				
歸屬嘉基科技業主	<b>\$ 200,831</b>	<b>59,234</b>	<b>447,795</b>	<b>121,624</b>
歸屬嘉基非控制權益	<b>\$ 3,032</b>	<b>1,935</b>	<b>15,684</b>	<b>11,401</b>
合併公司本期淨利歸屬於非控制權益	<b>\$ 98,786</b>	<b>28,875</b>	<b>217,929</b>	<b>59,671</b>
合併公司本期綜合損益歸屬於非控制權益	<b>\$ 99,701</b>	<b>28,356</b>	<b>219,646</b>	<b>58,224</b>

	111年 1月至9月	110年 1月至9月
營業活動現金流量	\$ 345,059	8,889
投資活動現金流量	(349,276)	(308,004)
籌資活動現金流量	355,946	37,430
匯率變動影響數	(4,530)	3,100
現金及約當現金增加(減少)數	<b>\$ 347,199</b>	<b>(258,585)</b>
支付予非控制權益之股利	<b>\$ 52,954</b>	<b>68,128</b>

嘉澤端子工業股份有限公司及子公司合併財務報告附註(續)

(七)不動產、廠房及設備

合併公司不動產、廠房及設備之成本、折舊及減損損失變動明細如下：

	土地	房屋 及建築	機器設備	其他	未完工 及待驗設備	總計
成本或認定成本：						
民國111年1月1日餘額	\$ 241,919	1,646,343	3,721,293	4,811,867	1,133,105	11,554,527
增添	131,296	99,554	308,036	366,073	2,019,750	2,924,709
預付設備款轉入	-	789	4,293	13,885	-	18,967
未完工程及待驗設備完 工、驗收	173,500	-	184,014	901,498	(1,259,012)	-
投資性不動產轉入	230,606	30,701	-	-	-	261,307
處分	-	-	(162,364)	(269,590)	-	(431,954)
轉出至費用	-	-	-	-	(28,383)	(28,383)
匯率變動之影響	2,906	47,612	121,797	132,994	55,049	360,358
民國111年9月30日餘額	<u>\$ 780,227</u>	<u>1,824,999</u>	<u>4,177,069</u>	<u>5,956,727</u>	<u>1,920,509</u>	<u>14,659,531</u>
民國110年1月1日餘額	\$ 48,584	769,413	2,951,297	3,275,852	1,334,576	8,379,722
增添	128,951	66,849	490,464	1,047,949	912,240	2,646,453
預付設備款轉入	-	-	36,311	19,912	-	56,223
未完工程及待驗設備 完工、驗收	31,235	747,920	11,015	317,349	(1,107,736)	(217)
處分	-	-	(42,542)	(481,560)	-	(524,102)
匯率變動之影響	(450)	(19,483)	(45,033)	(56,445)	(19,271)	(140,682)
民國110年9月30日餘額	<u>\$ 208,320</u>	<u>1,564,699</u>	<u>3,401,512</u>	<u>4,123,057</u>	<u>1,119,809</u>	<u>10,417,397</u>
折舊及減損損失：						
民國111年1月1日餘額	\$ -	366,833	1,893,006	2,412,502	-	4,672,341
本年度折舊	-	62,141	230,871	1,202,165	-	1,495,177
處分	-	-	(155,026)	(254,684)	-	(409,710)
投資性不動產轉入	-	4,783	-	-	-	4,783
匯率變動之影響	-	11,073	67,660	65,423	-	144,156
民國111年9月30日餘額	<u>\$ -</u>	<u>444,830</u>	<u>2,036,511</u>	<u>3,425,406</u>	<u>-</u>	<u>5,906,747</u>
民國110年1月1日餘額	\$ -	309,715	1,700,534	1,873,499	-	3,883,748
本年度折舊	-	39,080	179,131	736,383	-	954,594
處分	-	-	(34,434)	(470,131)	-	(504,565)
匯率變動之影響	-	(5,153)	(27,269)	(27,336)	-	(59,758)
民國110年9月30日餘額	<u>\$ -</u>	<u>343,642</u>	<u>1,817,962</u>	<u>2,112,415</u>	<u>-</u>	<u>4,274,019</u>
帳面價值：						
民國111年1月1日	<u>\$ 241,919</u>	<u>1,279,510</u>	<u>1,828,287</u>	<u>2,399,365</u>	<u>1,133,105</u>	<u>6,882,186</u>
民國111年9月30日	<u>\$ 780,227</u>	<u>1,380,169</u>	<u>2,140,558</u>	<u>2,531,321</u>	<u>1,920,509</u>	<u>8,752,784</u>
民國110年1月1日	<u>\$ 48,584</u>	<u>459,698</u>	<u>1,250,763</u>	<u>1,402,353</u>	<u>1,334,576</u>	<u>4,495,974</u>
民國110年9月30日	<u>\$ 208,320</u>	<u>1,221,057</u>	<u>1,583,550</u>	<u>2,010,642</u>	<u>1,119,809</u>	<u>6,143,378</u>

## 嘉澤端子工業股份有限公司及子公司合併財務報告附註(續)

子公司LOTES VIET NAM COMPANY LIMITED(LOTES 越南)於民國一一〇年度為興建新廠房取得土地使用權，取得成本為299,921千元帳列使用權資產。LOTES 越南已開始進行新廠房之興建，截至民國一一一年九月三十日興建廠房累計支出為271,123千元。

子公司中山得意電子有限公司(中山得意)於民國一〇六年度為興建新廠房取得土地使用權，取得成本為183,934千元帳列使用權資產。中山得意已開始進行新廠房之興建，截至民國一一一年九月三十日、一一〇年十二月三十一日及九月三十日興建廠房累計支出金額(含稅)分別為1,618,394千元、1,081,382千元、913,455千元。

子公司衡南得意精密電子工業有限公司(衡南得意)於民國一〇五年度為興建新廠房取得土地使用權，取得成本為9,878千元帳列使用權資產。衡南得意已開始進行新廠房之興建，截至民國一一一年九月三十日、一一〇年十二月三十一日及九月三十日興建廠房累計支出金額(含稅)分別為349,694千元、307,045千元、290,704千元。

子公司中山得意於民國一〇八年四月與中山市威利置業發展有限公司及天津鑫宏遠創建築裝飾工程有限公司分別簽訂房屋建築預購合同及裝修合同，截至民國一一一年九月三十日已分別支付價款人民幣10,881千元及3,285千元(帳列房屋及建築)，已於民國一一一年取得房產證。

截至民國一一一年九月三十日、一一〇年十二月三十一日及九月三十日，不動產、廠房及設備作為短期借款及融資額度擔保之明細，請詳附註八。

### (八)使用權資產

合併公司承租土地、房屋及建築及其他設備等所認列之使用權資產成本及折舊，其變動明細如下：

	土 地	房 屋 及 建 築	其 他 設 備	總 計
使用權資產成本：				
民國111年1月1日餘額	\$ 636,586	552,848	403	1,189,837
增 添	4,707	118,769	5,920	129,396
減 少	-	(69,718)	(411)	(70,129)
匯率變動之影響	35,097	15,965	54	51,116
民國111年9月30日餘額	<b>\$ 676,390</b>	<b>617,864</b>	<b>5,966</b>	<b>1,300,220</b>
民國110年1月1日餘額	\$ 240,690	347,687	4,131	592,508
增 添	-	407,067	-	407,067
減 少	-	(193,295)	-	(193,295)
匯率變動之影響	(3,916)	(6,160)	(67)	(10,143)
民國110年9月30日餘額	<b>\$ 236,774</b>	<b>555,299</b>	<b>4,064</b>	<b>796,137</b>

嘉澤端子工業股份有限公司及子公司合併財務報告附註(續)

	土 地	房 屋 及 建 築	其他設備	總 計
使用權資產之折舊：				
民國111年1月1日餘額	\$ 21,033	140,064	251	161,348
本期折舊	12,407	116,148	2,333	130,888
減 少	-	(19,458)	(257)	(19,715)
匯率變動之影響	1,379	4,909	23	6,311
民國111年9月30日餘額	<u>\$ 34,819</u>	<u>241,663</u>	<u>2,350</u>	<u>278,832</u>
民國110年1月1日餘額	\$ 10,465	179,759	2,535	192,759
本期折舊	3,899	106,965	1,077	111,941
減 少	-	(156,140)	-	(156,140)
匯率變動之影響	(209)	(1,953)	(52)	(2,214)
民國110年9月30日餘額	<u>\$ 14,155</u>	<u>128,631</u>	<u>3,560</u>	<u>146,346</u>
帳面價值：				
民國111年9月30日	<u>\$ 641,571</u>	<u>376,201</u>	<u>3,616</u>	<u>1,021,388</u>
民國110年9月30日	<u>\$ 222,619</u>	<u>426,668</u>	<u>504</u>	<u>649,791</u>

(九)投資性不動產

合併公司投資性不動產之變動明細如下：

	自有資產		使用權資產	總 計
	土 地	房屋及建築	土 地	
成本或認定成本：				
民國111年1月1日餘額	\$ 260,576	46,348	37,198	344,122
重分類至不動產、廠房及 設備	(230,606)	(30,701)	-	(261,307)
匯率變動之影響	-	-	1,069	1,069
民國111年9月30日餘額	<u>\$ 29,970</u>	<u>15,647</u>	<u>38,267</u>	<u>83,884</u>
民國110年1月1日餘額	\$ 260,576	44,832	69,160	374,568
增添	-	1,516	-	1,516
其他	-	-	(31,612)	(31,612)
匯率變動之影響	-	-	(802)	(802)
民國110年9月30日餘額	<u>\$ 260,576</u>	<u>46,348</u>	<u>36,746</u>	<u>343,670</u>
折舊及減損損失：				
民國111年1月1日餘額	\$ -	6,668	1,585	8,253
折 舊	-	328	400	728
重分類至不動產、廠房及 設備	-	(4,783)	-	(4,783)
匯率變動之影響	-	-	49	49
民國111年9月30日餘額	<u>\$ -</u>	<u>2,213</u>	<u>2,034</u>	<u>4,247</u>

嘉澤端子工業股份有限公司及子公司合併財務報告附註(續)

	自有資產		使用權資產	總計
	土地	房屋及建築	土地	
民國110年1月1日餘額	\$ -	5,481	1,068	6,549
折舊	-	868	1,062	1,930
匯率變動之影響	-	-	(28)	(28)
民國110年9月30日餘額	<u>\$ -</u>	<u>6,349</u>	<u>2,102</u>	<u>8,451</u>
帳面金額：				
民國111年1月1日	<u>\$ 260,576</u>	<u>39,680</u>	<u>35,613</u>	<u>335,869</u>
民國111年9月30日	<u>\$ 29,970</u>	<u>13,434</u>	<u>36,233</u>	<u>79,637</u>
民國110年1月1日	<u>\$ 260,576</u>	<u>39,351</u>	<u>68,092</u>	<u>368,019</u>
民國110年9月30日	<u>\$ 260,576</u>	<u>39,999</u>	<u>34,644</u>	<u>335,219</u>
公允價值：				
民國111年1月1日				<u>\$ 466,940</u>
民國111年9月30日				<u>\$ 144,823</u>
民國110年1月1日				<u>\$ 467,325</u>
民國110年9月30日				<u>\$ 465,788</u>

截至民國一一一年九月三十日、一一〇年十二月三十一日及九月三十日，合併公司之投資性不動產均未有提供作質押擔保之情形。

(十)無形資產

合併公司無形資產之成本及攤銷變動明細如下：

成本：	電腦軟體	其他	合計
	民國111年1月1日餘額	\$ 306,888	600
單獨取得	18,983	-	18,983
預付設備款轉入	3,479	-	3,479
除列	(17,021)	-	(17,021)
匯率變動之影響	4,863	-	4,863
民國111年9月30日餘額	<u>\$ 317,192</u>	<u>600</u>	<u>317,792</u>
民國110年1月1日餘額	\$ 253,415	600	254,015
單獨取得	68,774	-	68,774
除列	(6,608)	-	(6,608)
匯率變動之影響	(1,977)	-	(1,977)
民國110年9月30日餘額	<u>\$ 313,604</u>	<u>600</u>	<u>314,204</u>

嘉澤端子工業股份有限公司及子公司合併財務報告附註(續)

	<u>電腦軟體</u>	<u>其 他</u>	<u>合 計</u>
攤銷及減損損失：			
民國111年1月1日餘額	\$ 101,904	-	101,904
本期攤銷	41,470	-	41,470
除列	(17,021)	-	(17,021)
匯率變動之影響	1,784	-	1,784
民國111年9月30日餘額	<u>\$ 128,137</u>	<u>-</u>	<u>128,137</u>
民國110年1月1日餘額	\$ 98,505	-	98,505
本期攤銷	38,462	-	38,462
除列	(6,608)	-	(6,608)
匯率變動之影響	(878)	-	(878)
民國110年9月30日餘額	<u>\$ 129,481</u>	<u>-</u>	<u>129,481</u>
帳面價值：			
民國111年1月1日	<u>\$ 204,984</u>	<u>600</u>	<u>205,584</u>
民國111年9月30日餘額	<u>\$ 189,055</u>	<u>600</u>	<u>189,655</u>
民國110年1月1日	<u>\$ 154,910</u>	<u>600</u>	<u>155,510</u>
民國110年9月30日餘額	<u>\$ 184,123</u>	<u>600</u>	<u>184,723</u>

(十一)短期借款

合併公司短期借款之明細、條件與條款如下：

<u>111.9.30</u>				
	<u>幣別</u>	<u>利率區間</u>	<u>到期年度</u>	<u>金 額</u>
銀行借款－信用借款	美金	1.43%~3.47%	111-112	\$ 771,328
	新台幣	1.20%~1.38%	111-112	1,510,000
合 計				<u>\$ 2,281,328</u>
尚未使用額度				<u>\$ 3,400,175</u>
<u>110.12.31</u>				
	<u>幣別</u>	<u>利率區間</u>	<u>到期年度</u>	<u>金 額</u>
銀行借款－信用借款	美金	0.70%~0.88%	111	\$ 742,178
	新台幣	0.85%	111	400,000
合 計				<u>\$ 1,142,178</u>
尚未使用額度				<u>\$ 2,261,906</u>
<u>110.9.30</u>				
	<u>幣別</u>	<u>利率區間</u>	<u>到期年度</u>	<u>金 額</u>
銀行借款－信用借款	美金	0.66%~1.00%	110	<u>\$ 804,867</u>
尚未使用額度				<u>\$ 2,363,058</u>

## 嘉澤端子工業股份有限公司及子公司合併財務報告附註(續)

有關合併公司利率及外幣風險之暴險資訊，請詳附註六(二十六)。另，合併公司以資產設定抵押供短期借款之擔保情形請詳附註八，因銀行借款、融資額度而開立保證票據情形請詳附註九。

### (十二)長期借款

合併公司長期借款之明細如下：

	<b>111.9.30</b>	<b>110.12.31</b>	<b>110.9.30</b>
銀行借款—信用借款(到期日分別為113.10、111.5及111.5)	\$ 11,205	14,805	15,885
銀行借款—擔保借款(到期日分別為125.12~126.5及125.12)	157,044	29,600	-
小計	168,249	44,405	15,885
減：一年內到期部份	14,720	14,805	15,885
合 計	<b>\$ 153,529</b>	<b>29,600</b>	<b>-</b>
尚未使用額度	<b>\$ 900</b>	<b>1,895</b>	<b>815</b>
利率區間	<b>1.53%~1.65%</b>	<b>1.25%~1.36%</b>	<b>1.31%</b>

合併公司以資產設定抵押供銀行借款之擔保情形請詳附註八。

### (十三)應付公司債

合併公司發行無擔保轉換公司債資訊如下：

	<b>111.9.30</b>	<b>110.12.31</b>	<b>110.9.30</b>
發行轉換公司債總金額	\$ 1,300,000	1,000,000	1,000,000
累積已轉換金額	(650,000)	(63,900)	-
應付公司債折價尚未攤銷餘額	(13,087)	(24,173)	(28,238)
期末應付公司債餘額	<b>\$ 636,913</b>	<b>911,927</b>	<b>971,762</b>
嵌入式衍生工具—贖回權(列報於透過損益按公允價值衡量之金融資產)	<b>\$ 1,922</b>	<b>3,370</b>	<b>1,500</b>
權益組成部分—轉換權(列報於資本公積—認股權)	<b>\$ 94,000</b>	<b>171,527</b>	<b>183,236</b>
權益組成部分—轉換權(列報於採權益法認列子公司股權淨值之變動數及非控制權益項下)	<b>\$ 56,814</b>	<b>-</b>	<b>-</b>

嘉澤端子工業股份有限公司及子公司合併財務報告附註(續)

	111年 1月至9月	110年 1月至9月
嵌入式衍生工具—贖回權評價(損失)利益(列報於其他利益及損失)	\$ (184)	600
利息費用	\$ 8,345	1,115

1. 本公司國內第一次無擔保轉換公司債

本公司於民國一一〇年八月十九日發行10,000張票面利率0%之國內第一次三年期無擔保轉換公司債，於到期時依債券面額以現金一次償還。

轉換價格於發行時訂為每股563.2元，遇有本公司普通股股份發生符合發行條款規定之調整轉換價格事項時，轉換價格依發行條款規定公式調整之。民國一一一年九月三十日及一一〇年十二月三十一日之轉換價格分別為535元及547.5元。本債券無重設條款。

贖回權符合下列其中之一，本公司按面額以現金收回流通在外之債券：

- (1) 本債券於發行屆滿三個月後翌日起至發行期間屆滿前四十日止，若本公司普通股股票於臺灣證券交易所之收盤價連續三十個營業日超過當時本債券轉換價格達百分之三十(含)以上時。
- (2) 本債券於發行屆滿三個月之翌日起至發行期間屆滿前四十日止，本債券流通在外餘額低於原發行總額之百分之十。

於民國一一一年一月一日至九月三十日債券持有人已要求轉換本公司國內第一次三年期無擔保轉換公司債4,231張，轉換時之帳面金額共計414,456千元，當期因債券轉換對資本公積產生之淨變動為405,464千元，另因債券轉換產生之股本為7,816千元，股本轉換情形請詳附註六(二十)。

2. 子公司嘉基科技股份有限公司國內第一次無擔保轉換公司債

子公司嘉基科技股份有限公司於民國一一一年一月十九日發行3,000張票面利率0%之國內第一次三年期無擔保轉換公司債，於到期時依債券面額以現金一次償還。

轉換價格於發行時訂為每股123.4元，遇有子公司嘉基科技股份有限公司普通股股份發生符合發行條款規定之調整轉換價格事項時，轉換價格依發行條款規定公式調整之。民國一一一年九月三十日之轉換價格為120.3元。本債券無重設條款。

贖回權符合下列其中之一，子公司嘉基科技股份有限公司按面額以現金收回流通在外之債券：

- (1) 本債券於發行屆滿三個月後翌日起至發行期間屆滿前四十日止，若子公司嘉基科技股份有限公司普通股股票於臺灣證券交易所之收盤價連續三十個營業日超過當時本債券轉換價格達百分之三十(含)以上時。
- (2) 本債券於發行屆滿三個月之翌日起至發行期間屆滿前四十日止，本債券流通在外餘額低於原發行總額之百分之十。



## 嘉澤端子工業股份有限公司及子公司合併財務報告附註(續)

於民國一十一年一月一日至九月三十日債券持有人已要求轉換子公司嘉基科技股份有限公司國內第一次三年期無擔保轉換公司債1,630張，當期因債券轉換對採權益法認列子公司股權淨值及非控制權益之淨變動為175,588千元。

### (十四)租賃負債

合併公司租賃負債之帳面金額如下：

	111.9.30	110.12.31	110.9.30
流動	\$ 128,215	220,742	129,636
非流動	\$ 270,110	285,847	303,144

到期分析請詳附註六(二十六)。

認列於損益之金額如下：

	111年 7月至9月	110年 7月至9月	111年 1月至9月	110年 1月至9月
租賃負債之利息費用	\$ 5,573	5,578	17,351	12,775
不計入租賃負債衡量之 變動租賃給付	\$ 3,362	2,597	10,554	2,597
轉租使用權資產之收益	\$ 8,663	7,771	21,578	18,025
短期租賃之費用	\$ 2,368	194	4,663	3,877
低價值租賃資產之費用 (不包含短期租賃之低 價值租賃)	\$ 204	-	369	-

認列於現金流量表之金額如下：

	111年 1月至9月	110年 1月至9月
租賃之現金流出總額	\$ 230,978	130,165

#### 1.土地、房屋及建築之租賃

合併公司承租土地、房屋及建築作為廠房、辦公處所及員工宿舍，廠房及辦公處所之租賃期間通常為一至十年，員工宿舍則為三至八年，部份租賃包含在租賃期間屆滿時得延長之選擇權。在無法合理確定將行使可選擇之延長租賃期間之情況下，與選擇權所涵蓋期間之相關給付並不計入租賃負債。

合併公司係以營業租賃轉租部份使用權資產。

#### 2.其他租賃

合併公司承租機器及其他設備之租賃期間為二至六年。另，合併公司部份承租合約之租賃期間為一年，該等租賃為短期標的租賃，合併公司選擇適用豁免認列規定而不認列其相關使用權資產及租賃負債。

嘉澤端子工業股份有限公司及子公司合併財務報告附註(續)

(十五) 退款負債－流動

	111.9.30	110.12.31	110.9.30
退款負債－流動	\$ 325,335	195,105	184,276

退款負債主要係電子零組件因銷售折扣及品質瑕疵而預期支付予客戶之金額。

(十六) 負債準備

	111.9.30	110.12.31	110.9.30
負債準備－非流動			
員工福利	\$ 44,273	45,220	49,114

員工福利係合併公司之確定福利計劃估列數。

(十七) 營業租賃

合併公司出租其投資性不動產，由於並未移轉附屬於標的資產所有權之幾乎所有風險與報酬，該等租賃合約係分類為營業租賃，請詳附註六(九)投資性不動產。

租賃給付之到期分析以報導日後將收取之未折現租賃給付總額列示如下表：

	111.9.30	110.12.31	110.9.30
低於一年	\$ 194	609	1,659
一至二年	-	130	195
未折現租賃給付總額	\$ 194	739	1,854

民國一一年及一〇年七月一日至九月三十日及一一年及一〇年一月一日至九月三十日由投資性不動產產生之租金收入分別為61千元、1,062千元、518千元及3,185千元。當期產生租金收入之投資性不動產所發生之直接營運費用(包括維修)分別為97千元、210千元、321千元及654千元。

(十八) 員工福利

1. 確定福利計畫

因前一財務年度報導日後未發生重大市場波動及重大縮減、清償或其他重大一次性事項，故合併公司採用民國一〇年及一〇九年十二月三十一日精算決定之退休金成本衡量及揭露期中期間之退休金成本。

合併公司民國一一年及一〇年七月一日至九月三十日及一一年及一〇年一月一日至九月三十日認列為損益之費用分別為225千元、208千元、675千元及624千元。

2. 確定提撥計畫

合併公司之確定提撥計畫係依勞工退休金條例之規定，依勞工每月工資6%之提繳率，提撥至勞工保險局之勞工退休金個人專戶。在此計畫下合併公司提撥固定金額至勞工保險局後，即無支付額外金額之法定或推定義務。

## 嘉澤端子工業股份有限公司及子公司合併財務報告附註(續)

合併公司民國一一一年及一一〇年七月一日至九月三十日及一一一年及一一〇年一月一日至九月三十日確定提撥退休金辦法之退休金費用分別為4,277千元、3,807千元、12,481千元及11,154千元，已提撥至勞工保險局。

有關大陸子公司，按中華人民共和國政府規定之養老保險制度，每月依員工薪資總額之一定比例提撥養老保險金，其提撥比例依員工戶籍不同提撥，專戶儲於員工獨立帳戶。每月員工之退休金由政府管理統籌安排，上開公司除採按每月提撥外，無進一步義務。民國一一一年及一一〇年七月一日至九月三十日及一一一年及一一〇年一月一日至九月三十日相關養老保險金費用分別為77,773千元、82,913千元、252,936千元及190,220千元。

### (十九)所得稅

1.合併公司之所得稅費用明細如下：

	111年 7月至9月	110年 7月至9月	111年 1月至9月	110年 1月至9月
當期所得稅費用				
當期產生	\$ 400,029	285,059	1,300,434	786,307
未分配盈餘加徵稅額	-	915	70,403	57,107
調整前期之當期所得稅	(29,853)	(78,602)	(127,487)	(95,759)
	<u>370,176</u>	<u>207,372</u>	<u>1,243,350</u>	<u>747,655</u>
遞延所得稅費用				
其他遞延所得稅費用(利益)	34,555	(9,320)	53,626	(16,669)
所得稅費用	<u>\$ 404,731</u>	<u>198,052</u>	<u>1,296,976</u>	<u>730,986</u>

合併公司認列於其他綜合損益之下的所得稅費用(利益)明細如下：

	111年 7月至9月	110年 7月至9月	111年 1月至9月	110年 1月至9月
後續可能重分類至損益之項目：				
國外營運機構財務報表換算之兌換差額	<u>\$ 739</u>	<u>266</u>	<u>1,420</u>	<u>767</u>

2.所得稅核定情形

本公司營利事業所得稅結算申報案，除民國一〇八年度外，業已奉稽徵機關核定至民國一〇九年度。

## 嘉澤端子工業股份有限公司及子公司合併財務報告附註(續)

國內子公司嘉祐投資股份有限公司、鴻奇機器人股份有限公司、來達科技股份有限公司、佳音醫療器材有限公司、嘉微科技股份有限公司、嘉雨思科技股份有限公司、嘉基科技股份有限公司及均英精密工業股份有限公司之營利事業所得稅已核定至民國一〇九年度。

### (二十) 資本及其他權益

民國一一一年九月三十日、一一〇年十二月三十一日及九月三十日，本公司額定股本總額皆為1,550,000千元，每股面額10元，實際發行分別為1,064,871千元、1,059,779千元及1,059,779千元。

本公司於民國一一一年一月一日至九月三十日因可轉換公司債持有人行使轉換權而發行新股782千股，除部分發行股數因相關法定登記程序尚未辦理完竣，故列於債券換股權利證書3,891千元外，餘業已陸續於民國一一一年四月、六月及九月辦理完竣。

本公司於民國一一〇年度因可轉換公司債持有人行使轉換權而發行新股117千股，並經民國一一一年三月二十一日董事會決議通過，換發普通股之新股發行基準日為民國一一一年三月二十二日，業已於民國一一一年四月十九日辦妥相關法定登記程序。

本公司於民國一一〇年五月十三日經董事會決議以現金增資發行新股2,500千股，每股面額10元，每股發行價格432元，並以民國一一〇年九月十七日為增資基準日。此項增資案業經金融監督管理委員會核准，業已於民國一一〇年十月八日辦妥法定登記程序。

#### 1. 資本公積

本公司資本公積餘額內容如下：

	<b>111.9.30</b>	<b>110.12.31</b>	<b>110.9.30</b>
發行股票溢價	\$ 4,628,739	4,628,739	4,628,739
可轉換公司債轉換溢價	555,553	72,562	-
採權益法認列子公司及關聯企業股 權淨值之變動數	498,351	370,540	369,547
員工認股權	40,330	40,330	40,330
可轉換公司債認股權	94,000	171,527	183,236
	<b>\$ 5,816,973</b>	<b>5,283,698</b>	<b>5,221,852</b>

依公司法規定，資本公積需優先填補虧損後，始得按股東原有股份之比例以已實現之資本公積發給新股或現金。前項所稱之已實現資本公積，包括超過票面金額發行股票所得之溢額及受領贈與之所得。依發行人募集與發行有價證券處理準則規定，得撥充資本之資本公積，每年撥充之合計金額，不得超過實收資本額百分之十。

## 嘉澤端子工業股份有限公司及子公司合併財務報告附註(續)

### 2.保留盈餘

依本公司章程規定，本公司每年決算後如有盈餘時，應先依法完納稅捐、彌補以前年度虧損及提存百分之十為法定盈餘公積，但法定盈餘公積已達資本總額時不在此限；次依法令規定提列或迴轉特別盈餘公積；如尚有盈餘，併同期初未分配盈餘，由董事會擬定盈餘分派案提請股東會決議分派之，分派之股東紅利不低於本年度稅後淨利減除依法提列盈餘公積後之淨額百分之二十。

本公司將考量公司所處環境及成長階段，未來將配合業務發展擴充，盈餘之分派應考慮公司未來之資本支出預算及資金需求，就當年度所分配之股利中，以不低於百分之十發放現金股利。

#### (1)法定盈餘公積

公司無虧損時，得經股東會決議，以法定盈餘公積發給新股或現金，惟以該項公積超過實收資本額百分之二十五之部分為限。

#### (2)特別盈餘公積

本公司於分派可分配盈餘時，就當年度發生之帳列其他股東權益減項淨額，自當期稅後淨利加計當期稅後淨利以外項目計入當期末分配盈餘之數額與前期未分配盈餘補提列特別盈餘公積；屬前期累積之其他股東權益減項金額，則自前期未分配盈餘提列相同數額之特別盈餘公積不得分派。嗣後其他股東權益減項數額有迴轉時，得就迴轉部份分派盈餘。

#### (3)盈餘分配

本公司於民國一一年六月十七日經股東常會決議民國一一〇年度盈餘分配案。另民國一〇九年度盈餘分配案於民國一一〇年六月十九日經電子投票已達法定決議門檻，並於民國一一〇年七月二十六日召開股東常會決議，有關分派予業主之股利如下：

	110年度		109年度	
	配股率(元)	金額	配股率(元)	金額
分派予普通股業主：				
現金	\$ 15.92	<u>1,695,646</u>	13.30	<u>1,376,256</u>

有關本公司股東會決議之盈餘分派情形相關資訊，可至「公開資訊觀測站」查詢。

嘉澤端子工業股份有限公司及子公司合併財務報告附註(續)

3.其他權益

	國外營運機構 財務報表換算 之兌換差額	透過其他綜合損 益按公允價值衡 量之金融資產未 實現(損)益	合 計
民國111年1月1日餘額	\$ (669,055)	(13,278)	(682,333)
換算國外營運機構淨資產所產 生之兌換差額	589,178	-	589,178
透過其他綜合損益按公允價值 衡量之金融資產未實現損失	-	(6,044)	(6,044)
民國111年9月30日餘額	<u>\$ (79,877)</u>	<u>(19,322)</u>	<u>(99,199)</u>
民國110年1月1日餘額	\$ (586,953)	(8,019)	(594,972)
換算國外營運機構淨資產所產生 之兌換差額	(180,839)	-	(180,839)
透過其他綜合損益按公允價值衡 量之金融資產未實現損失	-	(6,742)	(6,742)
民國110年9月30日餘額	<u>\$ (767,792)</u>	<u>(14,761)</u>	<u>(782,553)</u>

(二十一)股份基礎給付

合併公司有下列股份基礎給付交易：

	現金增資保留予員工認購				
	本公司	嘉基科技	嘉兩思		
給與日	110.08.23	111.01.31	111.03.29	110.08.19	110.03.02
給與數量	233千股	431千股	122千股	1,119千股	1,268千股
授予對象	本公司現職 員工	子公司現職 員工	子公司現職 員工	子公司現職 員工	子公司現職 員工
既得條件	立即既得	立即既得	立即既得	立即既得	立即既得
給予日公允價值	107.00元	25.02元	0.30元	0.13元	0.00元

本公司民國一一〇年一月一日至九月三十日認列現金增資保留員工認股產生之股份基礎給付員工酬勞成本為24,931千元。

子公司嘉基科技股份有限公司民國一一一年一月一日至九月三十日認列現金增資保留員工認股產生之股份基礎給付員工酬勞成本為10,789千元。

子公司嘉兩思科技股份有限公司民國一一一年及一一〇年一月一日至九月三十日認列現金增資保留員工認股產生之股份基礎給付員工酬勞成本分別為36千元及146千元。

嘉澤端子工業股份有限公司及子公司合併財務報告附註(續)

(二十二)每股盈餘

合併公司基本每股盈餘及稀釋每股盈餘之計算如下：

	111年 7月至9月	110年 7月至9月	111年 1月至9月	110年 1月至9月
<b>基本每股盈餘：</b>				
歸屬於本公司之本期淨利	\$ 1,908,630	925,425	4,801,711	2,468,182
普通股加權平均流通在外 股數(千股)	<u>106,550</u>	<u>103,858</u>	<u>106,299</u>	<u>103,606</u>
<b>基本每股盈餘</b>	<b>\$ 17.91</b>	<b>8.91</b>	<b>45.17</b>	<b>23.82</b>
<b>稀釋每股盈餘：</b>				
歸屬於本公司之本期淨利	\$ 1,908,630	925,425	4,801,711	2,468,182
具稀釋作用之潛在普通股：				
可轉換公司債	688	412	5,174	412
歸屬於本公司普通股權益 持有人之淨利(調整稀釋 性潛在普通股影響數)	<u>1,909,318</u>	<u>925,837</u>	<u>4,806,885</u>	<u>2,468,594</u>
普通股加權平均流通在外 股數(千股)	106,550	103,858	106,299	103,606
具稀釋作用之潛在普通股：				
員工紅利	225	156	280	215
可轉換公司債	1,302	900	1,559	303
普通股加權平均流通在外 股數(調整稀釋性潛在普 通股影響數)	<u>108,077</u>	<u>104,914</u>	<u>108,138</u>	<u>104,124</u>
<b>稀釋每股盈餘</b>	<b>\$ 17.67</b>	<b>8.82</b>	<b>44.45</b>	<b>23.71</b>

(二十三)客戶合約之收入

1.主要地區市場及主要產品收入細分之揭露請詳附註十四(三)及(四)。

2.合約餘額

	111.9.30	110.12.31	110.9.30
合約負債	<u>\$ 68,219</u>	<u>97,494</u>	<u>241,770</u>

民國一一年及一〇年一月一日合約負債期初餘額於民國一一年及一〇年七月一日至九月三十日及一一年及一〇年一月一日至九月三十日認列為收入之金額分別為3,234千元、0千元、80,503千元及54,776千元。

嘉澤端子工業股份有限公司及子公司合併財務報告附註(續)

(二十四)營業外收入及支出

1.利息收入

合併公司之利息收入明細如下：

	111年 7月至9月	110年 7月至9月	111年 1月至9月	110年 1月至9月
銀行存款利息	\$ 9,957	3,268	20,136	9,438

2.其他收入

合併公司之其他收入明細如下：

	111年 7月至9月	110年 7月至9月	111年 1月至9月	110年 1月至9月
股利收入	\$ 5,149	4,886	5,449	4,886
開模收入	\$ 49,431	7,687	139,040	15,425
賠償金收入	1,869	1,492	5,004	12,937
租金收入	10,347	8,444	26,582	27,230
補助收入	9,505	62,378	34,763	91,420
其他	15,626	31,803	46,150	87,948
	\$ 91,927	116,690	256,988	239,846

3.其他利益及損失

合併公司之其他利益及損失明細如下：

	111年 7月至9月	110年 7月至9月	111年 1月至9月	110年 1月至9月
外幣兌換(損)益	\$ 527,428	(5,500)	935,998	(97,988)
透過損益按公允價值衡 量之金融資產(負債) 淨損益：				
衍生性商品：				
遠期外匯合約	(6,297)	61	(6,134)	11,154
金屬商品交換合約	-	-	-	21,077
嵌入式衍生工具	903	600	(184)	600
理財產品	-	-	726	-
非衍生性商品	(11,874)	(43,729)	(12,806)	(12,008)
處分不動產、廠房及設備 損失	(18,030)	(2,112)	(20,475)	(3,305)
租賃修改利益	(1)	2,449	756	2,466
其他	(5,939)	(3,771)	(9,904)	(10,397)
合計	\$ 486,190	(52,002)	887,977	(88,401)



## 嘉澤端子工業股份有限公司及子公司合併財務報告附註(續)

### 4.財務成本

合併公司之財務成本明細如下：

	111年 7月至9月	110年 7月至9月	111年 1月至9月	110年 1月至9月
銀行借款	\$ 7,243	2,168	13,253	3,793
租賃負債	5,573	5,578	17,351	12,775
轉換公司債	2,297	1,115	8,345	1,115
	<b>\$ 15,113</b>	<b>8,861</b>	<b>38,949</b>	<b>17,683</b>

#### (二十五)員工及董事、監察人酬勞

依本公司章程規定，年度如有獲利，應提撥不低於百分之三為員工酬勞及不高於百分之三為董監事酬勞，但公司尚有累積虧損時，應預先保留彌補數額，再依前項比例提撥員工酬勞及董監酬勞。前項員工酬勞發給股票或現金之對象，得包含符合一定條件之從屬公司員工。

本公司民國一一一年及一一〇年七月一日至九月三十日及一一一年及一一〇年一月一日至九月三十日員工酬勞估列金額分別為68,800千元、32,440千元、171,500千元及86,762千元，董事及監察人酬勞估列金額分別為1,120千元、1,120千元、3,360千元及3,360千元，係以本公司該段期間之稅前淨利扣除員工及董事、監察人酬勞前之金額乘上本公司章程所訂之員工酬勞及董事及監察人酬勞分派成數為估計基礎，並列報為該段期間之營業成本或營業費用。若次年度實際分派金額與估列數有差異時，則依會計估計變動處理，並將該差異認列為次年度損益。如董事會決議採股票發放員工酬勞，股票酬勞之股數計算基礎係依據董事會決議前一日之普通股收盤價計算。

民國一一〇年度及一〇九年度員工及董事、監察人酬勞實際配發情形與民國一一〇年度及一〇九年度合併財務報告估列金額無差異，相關資訊可至公開資訊觀測站查詢。

#### (二十六)金融工具及公允價值資訊

##### 1.信用風險

##### (1)信用風險之暴險

金融資產之帳面金額代表最大信用暴險金額。民國一一一年九月三十日、一一〇年十二月三十一日及九月三十日之最大信用暴險金額分別為16,936,064千元、12,617,236千元及11,797,553千元。

## 嘉澤端子工業股份有限公司及子公司合併財務報告附註(續)

### (2)信用風險集中風險

合併公司之客戶集中在高科技電腦產業客戶群，為減低應收帳款信用風險，合併公司持續評估客戶之財務狀況，必要時則調整雙方交易條件。合併公司於民國一〇一年九月三十日、一〇〇年十二月三十一日及九月三十日，單一客戶應收帳款餘額超過應收帳款總額5%者，均為四家不同之客戶，合併公司定期評估應收帳款回收之可能性並提列備抵損失，而損失總額總在管理當局預期之內。

### (3)減損損失

合併公司針對所有應收票據及應收帳款採用簡化作法估計預期信用損失，亦即使用存續期間預期信用損失衡量，為此衡量目的，該等應收票據及應收帳款係按代表客戶依據合約條款支付所有到期金額能力之共同信用風險特性予以分組，並已納入前瞻性之資訊。合併公司應收票據及應收帳款之預期信用損失分析如下：

#### 111.9.30

	應收票據及		
	應收帳款 帳面金額	加權平均預期 信用損失率	備抵存續期間 預期信用損失
未逾期	\$ 10,503,393	0.02%	2,360
逾期1~60天	275,943	0.46%	1,262
逾期61~120天	65,727	6.14%	4,036
逾期121~180天	17,946	32.34%	5,804
逾期181~270天	2,430	66.26%	1,611
逾期271天以上	10,176	99.03%	10,077
	<u>\$ 10,875,615</u>		<u>25,150</u>

#### 110.12.31

	應收票據及		
	應收帳款 帳面金額	加權平均預期 信用損失率	備抵存續期間 預期信用損失
未逾期	\$ 8,268,615	0.01%	882
逾期1~60天	481,878	0.10%	504
逾期61~120天	47,553	15.90%	7,562
逾期121~180天	12,646	31.12%	3,935
逾期181~270天	401	45.89%	184
逾期271天以上	4,390	100.00%	4,390
	<u>\$ 8,815,483</u>		<u>17,457</u>

嘉澤端子工業股份有限公司及子公司合併財務報告附註(續)

110.9.30

	應收票據及		
	應收帳款 帳面金額	加權平均預期 信用損失率	備抵存續期間 預期信用損失
未逾期	\$ 7,537,566	0.01%	1,090
逾期1~60天	468,000	0.37%	1,729
逾期61~120天	17,996	6.66%	1,198
逾期121~180天	5,214	19.83%	1,034
逾期181~270天	963	48.70%	469
逾期271天以上	8,961	100.00%	8,961
	<b>\$ 8,038,700</b>		<b>14,481</b>

合併公司應收票據及應收帳款之備抵損失變動表如下：

	111年	110年
	1月至9月	1月至9月
期初餘額	\$ 17,457	12,049
認列之減損損失	6,877	2,505
外幣換算損(益)	816	(73)
期末餘額	<b>\$ 25,150</b>	<b>14,481</b>

2.流動性風險

下表為金融負債之合約到期日，包含估計利息但不包括淨額協議之影響。

	帳面金額	合約現金流量					
		6個月 以內	6-12個月	1-2年	2-5年	超過5年	
<b>111年9月30日</b>							
非衍生金融負債：							
短期借款	\$ 2,281,328	2,296,218	1,291,385	1,004,833	-	-	-
應付公司債	636,913	650,000	-	-	513,000	137,000	-
長期借款(含一年或一營業週 期內到期長期借款)	168,249	187,309	8,442	8,936	17,783	37,196	114,952
應付票據	6,202	6,202	6,202	-	-	-	-
應付帳款	2,105,037	2,105,037	2,105,037	-	-	-	-
其他應付款	1,985,830	1,985,830	1,985,830	-	-	-	-
租賃負債	398,325	444,386	83,565	63,305	102,392	195,124	-
	<b>\$ 7,581,884</b>	<b>7,674,982</b>	<b>5,480,461</b>	<b>1,077,074</b>	<b>633,175</b>	<b>369,320</b>	<b>114,952</b>
<b>110年12月31日</b>							
非衍生金融負債：							
短期借款	\$ 1,142,178	1,145,255	870,126	275,129	-	-	-
應付公司債	911,927	936,100	-	-	-	936,100	-
長期借款(含一年或一營業週 期內到期長期借款)	44,405	47,515	2,436	12,857	2,458	7,216	22,548
應付票據	16,402	16,402	16,402	-	-	-	-
應付帳款	2,613,359	2,613,359	2,613,359	-	-	-	-
其他應付款	1,998,938	1,998,938	1,998,938	-	-	-	-
租賃負債	506,589	559,221	164,713	75,695	105,309	190,028	23,476
	<b>\$ 7,233,798</b>	<b>7,316,790</b>	<b>5,665,974</b>	<b>363,681</b>	<b>107,767</b>	<b>1,133,344</b>	<b>46,024</b>

## 嘉澤端子工業股份有限公司及子公司合併財務報告附註(續)

110年9月30日	帳面金額	合 約 現金流量	6個月 以內	6-12個月	1-2年	2-5年	超過5年
非衍生金融負債：							
短期借款	\$ 804,867	808,182	531,364	276,818	-	-	-
應付公司債	971,762	1,000,000	-	-	-	1,000,000	-
長期借款(含一年或一營業週 期內到期長期借款)	15,885	16,053	2,257	13,796	-	-	-
應付票據	15,020	15,020	15,020	-	-	-	-
應付帳款	2,676,585	2,676,585	2,676,585	-	-	-	-
其他應付款	1,838,842	1,838,842	1,838,842	-	-	-	-
租賃負債	432,780	489,753	75,045	75,351	112,943	192,981	33,433
	<u>\$ 6,755,741</u>	<u>6,844,435</u>	<u>5,139,113</u>	<u>365,965</u>	<u>112,943</u>	<u>1,192,981</u>	<u>33,433</u>

合併公司並不預期到期日分析之現金流量發生時點會顯著提早，或實際金額會有顯著不同。

### 3.市場風險－匯率風險

#### (1)匯率風險之暴險

合併公司各個體暴露於重大外幣匯率風險之金融資產及負債如下：

	<u>111.9.30</u>		
	<u>外幣(註)</u>	<u>匯率</u>	<u>新台幣</u>
<b>金融資產</b>			
<b>貨幣性項目</b>			
美金	\$ 569,182	31.7500	18,071,546
人民幣	221,270	4.4720	989,519
港幣	36	4.0440	147
日幣	342,749	0.2201	75,439
歐元	3,917	31.2600	122,438
盧比	4	0.3894	2
<b>金融負債</b>			
<b>貨幣性項目</b>			
美金	\$ 220,776	31.7500	7,015,870
人民幣	1,157	4.4720	5,173
歐元	624	31.2600	19,513

嘉澤端子工業股份有限公司及子公司合併財務報告附註(續)

<b>110.12.31</b>			
	<u>外幣(註)</u>	<u>匯率</u>	<u>新台幣</u>
<b>金融資產</b>			
<b>貨幣性項目</b>			
美金	\$ 527,458	27.6800	14,600,011
人民幣	284,552	4.3471	1,236,740
港幣	37	3.5490	133
日幣	310,511	0.2405	74,678
歐元	2,404	31.3200	75,291
盧比	4	0.3718	2
<b>110.12.31</b>			
	<u>外幣(註)</u>	<u>匯率</u>	<u>新台幣</u>
<b>金融負債</b>			
<b>貨幣性項目</b>			
美金	\$ 296,289	27.6800	8,201,297
人民幣	379	4.3471	1,647
日幣	58,000	0.2405	13,949
歐元	103	31.3200	3,224
<b>110.9.30</b>			
	<u>外幣(註)</u>	<u>匯率</u>	<u>新台幣</u>
<b>金融資產</b>			
<b>貨幣性項目</b>			
美金	\$ 471,256	27.8500	13,124,483
人民幣	181,970	4.2943	781,456
港幣	1,089	3.5760	3,894
日幣	150,073	0.2490	37,368
歐元	2,425	32.3200	78,384
盧比	4	0.4791	2
越南盾	4,389,096	0.0012	5,267

嘉澤端子工業股份有限公司及子公司合併財務報告附註(續)

	110.9.30		
	外幣(註)	匯率	新台幣
<b>金融負債</b>			
<b>貨幣性項目</b>			
美金	\$ 270,773	27.8500	7,541,007
人民幣	378	4.2943	1,623
港幣	1,717	3.5760	6,139
日幣	63,479	0.2490	15,806
歐元	296	32.3200	9,575

註：係各合併個體非功能性貨幣計價之外幣，包含集團間交易在合併財務報表中已沖銷之項目。

由於合併公司功能性貨幣種類繁多，故採彙整方式揭露貨幣性項目之兌換損益資訊，民國一一一年及一一〇年七月一日至九月三十日及一一一年及一一〇年一月一日至九月三十日外幣兌換損益（含已實現及未實現）分別為利益527,428千元、損失5,500千元、利益935,998千元及損失97,988千元。

(2) 敏感性分析

合併公司之匯率風險主要來自於以外幣計價之現金及約當現金、透過損益按公允價值衡量之金融資產、應收帳款及其他應收款、短期借款、應付帳款及其他應付款等，於換算時產生外幣兌換損益。於民國一一一年及一一〇年九月三十日當新台幣相對於合併公司所持有外幣貶值或升值1%，而其他所有因素維持不變之情況下，民國一一一年及一一〇年一月一日至九月三十日之稅後淨利將分別增加或減少97,748千元及51,654千元。兩期分析係採用相同基礎。

4. 市場風險－利率變動

合併公司利率風險主要來自於浮動利率之銀行存款及借款，故利率變動將使銀行存款及借款之有效利率隨之變動，而使未來現金流量產生波動。

下列敏感度分析係依金融工具於報導日之利率暴險而決定。對於浮動利率負債，其分析方式係假設報導日流通在外之負債金額於整年度皆流通在外。合併公司內部向主要管理階層報告利率時所使用之變動率為利率增加或減少1%，此亦代表管理階層對利率之合理可能變動範圍之評估。

合併公司民國一一一年九月三十日、一一〇年十二月三十一日及九月三十日持有變動利率之金融資產分別為4,007,956千元、2,472,303千元及2,473,020千元，金融負債分別為178,249千元、14,805千元及15,885千元。若利率增加或減少1%，在所有其他變數維持不變之情況下，合併公司民國一一一年及一一〇年一月一日至九月三十日之淨利將分別增加或減少22,978千元及14,743千元。

## 嘉澤端子工業股份有限公司及子公司合併財務報告附註(續)

### 5.市場風險－公允價值

#### (1)公允價值與帳面金額

合併公司之管理階層認為非衍生短期金融工具以其在資產負債表上之帳面價值，估計其公平價值，因為此類商品到期日甚近，其帳面價值應屬估計公平價值之合理基礎。此方法應用於現金及約當現金、應收應付票據、應收應付帳款、其他應收應付款、存出保證金及借款等。

除上述金融工具外，財務報導日合併公司餘金融工具、投資性不動產及應付公司債之公允價值及帳面價值資訊如下：

	111.9.30		110.12.31		110.9.30	
	帳面 金額	公允 價值	帳面 金額	公允 價值	帳面 金額	公允 價值
以公允價值衡量者：						
金融資產：						
透過損益按公允價值衡量之金融	\$ 79,880	79,880	157,494	157,494	121,699	121,699
資產						
透過其他綜合損益按公允價值衡						
量之金融資產	84,284	84,284	31,459	31,459	29,823	29,823
金融負債：						
透過損益按公允價值衡量之金融	\$ 6,211	6,211	-	-	-	-
負債						
非以公允價值衡量者：						
非金融資產：						
投資性不動產	79,637	144,823	335,869	466,940	335,219	465,788
金融負債						
應付公司債	636,913	627,013	-	-	-	-

#### (2)決定公允價值所採用之評價技術假設

A.金融資產如有活絡市場公開報價時，則以此市場價格為公平價值。若無市場價格可供參考時，則參考對手報價或採用評價方法估計，所使用之估計與假設係與市場參與者於金融商品訂價時用以作為估計及假設之資訊一致。

B.投資性不動產之公允價值係以獨立評價人員(具備經認可之相關專業資格，並對所評價之投資性不動產之區位及類型於近期內有相關經驗)之評價為基礎。

#### (3)公允價值層級

下表按評價方式，分析金融工具、投資性不動產及應付公司債之公允價值層級。各公允價值層級定義如下：

A.第一級：相同資產或負債於活絡市場之公開報價(未經調整)。

嘉澤端子工業股份有限公司及子公司合併財務報告附註(續)

B.第二級：除包含於第一級之公開報價外，資產或負債之輸入參數係直接(即價格)或間接(即由價格推導而得)可觀察。

C.第三級：資產或負債之輸入參數非基於可觀察之市場資料(非可觀察參數)。

	第一級	第二級	第三級	合計
<b>111年9月30日</b>				
以公允價值衡量者：				
透過損益按公允價值衡量之金融資產				
融資產	\$ 67,097	-	12,783	79,880
透過其他綜合損益按公允價值衡量之金融資產	79,583	-	4,701	84,284
	<u>\$ 146,680</u>	<u>-</u>	<u>17,484</u>	<u>164,164</u>
透過損益按公允價值衡量之金融負債	<u>\$ -</u>	<u>6,211</u>	<u>-</u>	<u>6,211</u>
非以公允價值衡量者：				
投資性不動產	<u>\$ -</u>	<u>-</u>	<u>144,823</u>	<u>144,823</u>
應付公司債	<u>\$ -</u>	<u>-</u>	<u>627,013</u>	<u>627,013</u>
<b>110年12月31日</b>				
以公允價值衡量者：				
透過損益按公允價值衡量之金融資產	\$ 91,737	-	65,757	157,494
透過其他綜合損益按公允價值衡量之金融資產	20,503	-	10,956	31,459
	<u>\$ 112,240</u>	<u>-</u>	<u>76,713</u>	<u>188,953</u>
非以公允價值衡量者：				
投資性不動產	<u>\$ -</u>	<u>-</u>	<u>466,940</u>	<u>466,940</u>
<b>110年9月30日</b>				
以公允價值衡量者：				
透過損益按公允價值衡量之金融資產	\$ 120,199	-	1,500	121,699
透過其他綜合損益按公允價值衡量之金融資產	20,180	-	9,643	29,823
	<u>\$ 140,379</u>	<u>-</u>	<u>11,143</u>	<u>151,522</u>
非以公允價值衡量者：				
投資性不動產	<u>\$ -</u>	<u>-</u>	<u>465,788</u>	<u>465,788</u>



嘉澤端子工業股份有限公司及子公司合併財務報告附註(續)

(4)第一等級與第二等級間之移轉

合併公司於民國一一一年及一一〇年一月一日至九月三十日並無任何移轉。

(5)公允價值衡量歸類至第三級之金融資產(負債)變動明細表

單位：新臺幣千元

名稱	期初餘額	111年1月至9月					期末餘額
		總利益或損失		本期增加		本期減少	
		列入損益	列入其他綜合損益	發行或購入	轉入第三等級	賣出、處分或交割	
透過損益按公允價值衡量之金融資產	\$ 65,757	2,676	-	8,150	-	(63,800)	12,783
透過其他綜合損益按公允價值衡量之金融資產	10,956	-	(4,833)	-	-	(1,422)	4,701
	<u>\$ 76,713</u>	<u>2,676</u>	<u>(4,833)</u>	<u>8,150</u>	<u>-</u>	<u>(65,222)</u>	<u>17,484</u>

名稱	期初餘額	110年1月至9月					期末餘額
		利益及損失		本期增加		本期減少	
		列入損益	列入其他綜合損益	發行或購入	轉入第三等級	賣出、處分或交割	
透過損益按公允價值衡量之金融資產	\$ 6,180	600	-	900	-	(6,180)	1,500
透過其他綜合損益按公允價值衡量之金融資產	2,016	-	(6,773)	14,400	-	-	9,643
	<u>\$ 8,196</u>	<u>600</u>	<u>(6,773)</u>	<u>15,300</u>	<u>-</u>	<u>(6,180)</u>	<u>11,143</u>

上述總利益或損失係列報於「其他利益及損失」及「透過其他綜合損益按公允價值衡量之金融資產未實現評價利益(損失)」，其中與民國一一一年及一一〇年九月三十日仍持有之資產相關者如下：

	111年 1月至9月	110年 1月至9月
總利益或損失		
認列於(損)益(列報於「其他利益及損失」)	\$ 3,024	600
認列於其他綜合損益(列報於「透過其他綜合損益按公允價值衡量之金融資產未實現評價利益(損失)」)	(5,189)	(6,773)

嘉澤端子工業股份有限公司及子公司合併財務報告附註(續)

(6)重大不可觀察輸入值(第三等級)之公允價值衡量之量化資訊

合併公司公允價值歸類為第三等級之透過損益按公允價值衡量之金融資產於民國一〇一年九月三十日、一〇〇年十二月三十一日及九月三十日分別為0千元、62,387千元及1,500千元，因無活絡市場公開報價而參考交易對手報價，且因實務上無法充分掌握重大不可觀察輸入值與公允價值之關係，故未揭露量化資訊。其餘第三等級公允價值衡量之重大不可觀察輸入值之量化資訊列表如下：

項目	評價技術	重大不可觀察輸入值	重大不可觀察輸入值與公允價值關係
透過損益按公允價值衡量之金融資產—嵌入式衍生工具—贖回權	二元樹可轉債評價模型	<ul style="list-style-type: none"> <li>波動度111.09.30、110.12.31及110.09.30分別為35.00%~41.72%、38.95%及38.78%</li> </ul>	<ul style="list-style-type: none"> <li>波動度愈高，公允價值愈高</li> </ul>
透過損益按公允價值衡量之金融資產—無活絡市場之權益工具投資	可類比上市上櫃公司法	<ul style="list-style-type: none"> <li>本益比乘數111.09.30為12.62</li> <li>缺乏市場流通性折價111.09.30為20%</li> </ul>	<ul style="list-style-type: none"> <li>乘數愈高，公允價值愈高</li> <li>缺乏市場流通性折價愈高，公允價值愈低</li> </ul>
透過其他綜合損益按公允價值衡量之金融資產—無活絡市場之權益工具投資	可類比上市上櫃公司法	<ul style="list-style-type: none"> <li>市價淨值比乘數111.09.30、110.12.31及110.09.30分別為1.41、2.05及1.56~1.73</li> <li>缺乏市場流通性折價111.09.30、110.12.31及110.09.30分別為15.80%、15.80%及10.80%~20.80%</li> </ul>	<ul style="list-style-type: none"> <li>乘數愈高，公允價值愈高</li> <li>缺乏市場流通性折價愈高，公允價值愈低</li> </ul>
透過其他綜合損益按公允價值衡量之金融資產—無活絡市場之權益工具投資	淨資產價值法	<ul style="list-style-type: none"> <li>淨資產價值</li> </ul>	<ul style="list-style-type: none"> <li>公允價值呈正向關係</li> </ul>

## 嘉澤端子工業股份有限公司及子公司合併財務報告附註(續)

### (7)公允價值歸類於第三等級之評價流程

合併公司公允價值衡量使用不可觀察之輸入值，其公允價值歸類於第三等級。該等級之輸入值來源為參考交易對手報價所提供之價格或市場可比公司之市價淨值比乘數等，並妥適保存相關報價及評價資料。後續再針對評價結果進行檢核，以確保與評價來源一致性及確保評價結果係屬合理。

### (8)對第三等級之公允價值衡量，公允價值對合理可能替代假設之敏感度分析

合併公司對金融工具之公允價值衡量係屬合理，惟若使用不同之評價模型或評價參數可能導致評價之結果不同。針對分類為第三等級之金融工具，若評價參數變動，則對本期損益或其他綜合損益之影響如下：

	輸入值	向上或下 變動	公允價值變動反應於本 期損益		公允價值變動反應於其 他綜合損益	
			有利變動	不利變動	有利變動	不利變動
<b>民國111年9月30日</b>						
透過損益按公允價值衡量之金融資產						
嵌入式衍生工具-贖回權	波動度	5%	\$ 503	(736)	-	-
	股價	10%	701	(517)	-	-
無活絡市場之權益工具投資	本益比乘數	5%	543	(543)	-	-
	缺乏市場流通性折價	5%	679	(679)	-	-
透過其他綜合損益按公允價值衡量之金融資產						
無活絡市場之權益工具投資	市價淨值比乘數	5%	-	-	25	(12)
	缺乏市場流通性折價	4%	-	-	13	(12)
<b>民國110年12月31日</b>						
透過損益按公允價值衡量之金融資產						
嵌入式衍生工具-贖回權	波動度	5%	2,527	(936)	-	-
	股價	10%	1,030	(1,030)	-	-
透過其他綜合損益按公允價值衡量之金融資產						
無活絡市場之權益工具投資	市價淨值比乘數	8%	-	-	136	(137)
	缺乏市場流通性折價	8%	-	-	136	(137)
<b>民國110年9月30日</b>						
透過損益按公允價值衡量之金融資產						
嵌入式衍生工具-贖回權	波動度	5%	300	(400)	-	-
	股價	10%	100	(500)	-	-
透過其他綜合損益按公允價值衡量之金融資產						
無活絡市場之權益工具投資	淨值市價比乘數	5%	-	-	-	(143)
	缺乏市場流通性折價	5%	-	-	-	(143)

## 嘉澤端子工業股份有限公司及子公司合併財務報告附註(續)

合併公司有利及不利變動係指公允價值之波動，而公允價值係根據不同程度之不可觀察之投入參數，以評價技術計算而得。若金融工具之公允價值受一個以上輸入值之影響，上表僅反應單一輸入值變動所產生之影響，並不將輸入值間之相關性及變異性納入考慮。

### (二十七)財務風險管理

合併公司財務風險管理目標及政策與民國一一〇年度合併財務報告所揭露者一致，相關資訊請參閱民國一一〇年度合併財務報告附註六(廿八)。

### (二十八)資本管理

合併公司資本管理目標、政策及程序與民國一一〇年度合併財務報告所揭露者無重大變動。相關資訊請參閱民國一一〇年度合併財務報告附註六(廿九)。

### (二十九)非現金交易之投資及籌資活動

合併公司於民國一一一年及一一〇年一月一日至九月三十日之非現金交易投資及籌資活動資訊如下：

- 1.可轉換公司債轉換為普通股請詳附註六(十三)。
- 2.以租賃方式取得使用權資產，請詳附註六(八)及(十四)。

合併公司於民國一一一年及一一〇年一月一日至九月三十日來自籌資活動之負債之調節如下表：

	非現金之變動					111.9.30
	111.1.1	現金流量	其他	匯率變動	公允價值變動	
短期借款	\$ 1,142,178	1,051,140	-	88,010	-	2,281,328
應付公司債	911,927	346,268	(621,282)	-	-	636,913
長期借款(含一年或一營業週期內到期長期借款)	44,405	123,844	-	-	-	168,249
租賃負債	506,589	(215,392)	95,577	11,551	-	398,325
來自籌資活動之負債總額	<b>\$ 2,605,099</b>	<b>1,305,860</b>	<b>(525,705)</b>	<b>99,561</b>	-	<b>3,484,815</b>

	非現金之變動					110.9.30
	110.1.1	現金流量	其他	匯率變動	公允價值變動	
短期借款	\$ -	807,203	-	(2,336)	-	804,867
應付公司債	-	1,152,983	(181,221)	-	-	971,762
長期借款(含一年或一營業週期內到期長期借款)	23,996	(8,111)	-	-	-	15,885
租賃負債	176,250	(106,360)	367,446	(4,556)	-	432,780
來自籌資活動之負債總額	<b>\$ 200,246</b>	<b>1,845,715</b>	<b>186,225</b>	<b>(6,892)</b>	-	<b>2,225,294</b>

## 嘉澤端子工業股份有限公司及子公司合併財務報告附註(續)

### 七、關係人交易

(一) 母公司與最終控制者：本公司為合併公司及合併公司之子公司之最終控制者。

(二) 關係人名稱及關係

於本合併財務報告之涵蓋期間內與本公司有交易之關係人如下：

關係人名稱	與本公司之關係
德創投資股份有限公司	實質關係人
主要管理階層	包括董事、監察人、經理人及其親屬、配偶等

(三) 與關係人間之重大交易事項

#### 1. 租賃

合併公司向主要管理階層承租倉庫並參考鄰近地區倉庫租金行情簽訂一年期租賃合約，合約總價值為60千元。於民國一一年及一〇年七月一日至九月三十日及一一年及一〇年一月一日至九月三十日認列利息支出為0千元、0千元、0千元及1千元，截至民國一一年九月三十日、一〇年十二月三十一日及九月三十日止之租賃負債餘額分別為15千元、59千元及74千元。

#### 2. 取得子公司股權

關係人類別/名稱	交易標的	交易股數	取得價款 110年 1月至9月
主要管理階層 何秀蘭	嘉雨思科技股份有限公司	547,059	\$ <u>5,471</u>

#### 3. 向關係人借款

合併公司向關係人借款係依各該關係人撥款當年度向金融機構定存質押年利率2%計息，截至民國一〇年九月三十日已全數清償，於民國一〇年一月一日至九月三十日認列利息支出128千元。

(四) 主要管理人員交易

主要管理人員報酬包括：

	111年 7月至9月	110年 7月至9月	111年 1月至9月	110年 1月至9月
短期員工福利	\$ 28,012	59,751	164,440	90,611
退職後福利	435	325	983	968
股份基礎給付	-	2,087	430	2,087
	<b>\$ 28,447</b>	<b>62,163</b>	<b>165,853</b>	<b>93,666</b>

嘉澤端子工業股份有限公司及子公司合併財務報告附註(續)

八、質押之資產

合併公司提供質押擔保之資產帳面價值明細如下：

資產名稱	111.9.30	110.12.31	110.9.30
不動產、廠房及設備	\$ 247,702	80,278	43,038

九、重大或有負債及未認列之合約承諾

(一)重大未認列之合約承諾：

合併公司截至民國一一一年九月三十日止已簽約尚未支付之重大建造廠房合約金額約為人民幣43,333千元及越南盾152,896,212千元。

合併公司截至民國一一一年九月三十日已簽約尚未支付之資訊系統相關合約金額約為2,540千元。

(二)因銀行借款、融資額度及衍生性金融商品交易等合約而開立保證票據：

	111.9.30	110.12.31	110.9.30
保證票據	\$ 5,128,125	2,268,620	2,022,852

十、重大之災害損失：無。

十一、重大之期後事項

本公司於民國一一一年十月二十五日決議本公司國內第一次無擔保轉換公司債於民國一一一年十一月十日至十二月九日行使債券贖回權，贖回權價格為債券面額之100.00%，並於民國一一一年十二月十二日終止櫃檯買賣。

本公司於民國一一一年十一月十日經董事會決議通過擬現金增資發行新股上限3,500千股，每股面額10元，及發行國內第二次無擔保轉換公司債總張數上限10,000張，每張面額為新台幣100千元整，發行總面額上限為新台幣1,000,000千元，發行期間為三年，票面利率0%。

十二、其他

(一)員工福利、折舊、折耗及攤銷費用功能別彙總如下：

功能別 性質別	111年7月至9月			110年7月至9月		
	屬於營業 成本者	屬於營業 費用者	合計	屬於營業 成本者	屬於營業 費用者	合計
員工福利費用						
薪資費用	1,098,503	450,479	1,548,982	1,041,325	404,670	1,445,995
勞健保費用	153,674	41,227	194,901	163,672	32,535	196,207
退休金費用	804	3,698	4,502	754	3,261	4,015
董事酬金	-	1,050	1,050	-	1,786	1,786
其他員工福利費用	59,674	35,959	95,633	69,663	32,869	102,532
折舊費用	441,219	133,218	574,437	282,594	110,615	393,209
攤銷費用	713	13,681	14,394	455	12,965	13,420

嘉澤端子工業股份有限公司及子公司合併財務報告附註(續)

功 能 別 性 質 別	111年1月至9月			110年1月至9月		
	屬於營業 成本者	屬於營業 費用者	合 計	屬於營業 成本者	屬於營業 費用者	合 計
員工福利費用						
薪資費用	3,304,759	1,403,801	4,708,560	3,067,126	1,090,092	4,157,218
勞健保費用	468,421	118,208	586,629	369,747	92,806	462,553
退休金費用	2,316	10,840	13,156	2,247	9,531	11,778
董事酬金	-	3,930	3,930	-	4,711	4,711
其他員工福利費用	177,099	84,917	262,016	163,770	94,953	258,723
折舊費用	1,220,768	406,025	1,626,793	743,008	325,457	1,068,465
攤銷費用	1,906	39,564	41,470	1,259	37,203	38,462

(二)營運之季節性：

本公司之經營受下游電腦產業影響而有季節性波動。

十三、附註揭露事項

(一)重大交易事項相關資訊

民國一一年一月一日至九月三十日合併公司依證券發行人財務報告編製準則之規定，應再揭露之重大交易事項相關資訊如下：

1. 資金貸與他人：

單位：新台幣千元／外幣千元

編號	貸出資金 之公司	貸與 對象	往來 科目	是否 為關 係人	本期最 高金額	期末 餘額	實際動 支金額	利率 區間	資金 貸與 性質 (註1)	業務往 來金額	有短期融 通資金必 要之原因	提列備 抵損失 金額	擔 保 品		對個別對 象資金貸 與限額 (註2)	資金貸與 總限額 (註2)
													名稱	價值		
0	本公司	番禺得意 精密電子 工業有限 公司	內部往 來	是	225,495 (RMB50,000)	223,600 (RMB50,000)	89,440	5%	2	-	營業周轉	-	無	-	4,218,554	8,437,108

註1：資金貸與之說明如下：

- (1)有業務往來者。
- (2)有短期融通資金之必要者。

註2：本公司對單一對象融資金額不得超過公司淨值之百分之二十。

本公司資金貸與他人總金額不得超過公司淨值之百分之四十。

2. 為他人背書保證：

單位：新台幣千元／外幣千元

編 號	背書保 證者公 司名稱	被背書保證對象		對單一企 業背書保 證限額 (註2)	本期最高 背書保證 餘額	期末背 書保證 餘額	實際動 支金額	以財產擔 保之背書 保證金額	累計背書保證金 額佔最近期財務 報表淨值之比率	背書保 證最高 限額 (註2)	屬母公司 對子公司 背書保證	屬子公司 對母公司 背書保證	屬對大陸 地區背書 保 證
		公司名稱	關係 (註1)										
0	本公司	瑞佳企業有限 公司	2	4,281,554	558,875	558,875	-	-	2.65%	10,546,386	是	否	否
0	"	番禺得意精密 電子工業有限 公司	2	4,281,554	825,300 (USD28,000)	635,000 (USD20,000)	314,325	-	3.01%	10,546,386	"	"	是
0	"	嘉雨思科技股 份有限公司	2	4,281,554	100,000	50,000	-	-	0.24%	10,546,386	"	"	否

## 嘉澤端子工業股份有限公司及子公司合併財務報告附註(續)

編號	背書保證者公司名稱	被背書保證對象		對單一企業背書保證限額(註2)	本期最高背書保證餘額	期末背書保證餘額	實際動支金額	以財產擔保之背書保證金額	累計背書保證金額佔最近期財務報表淨值之比率	背書保證最高限額(註2)	屬母公司對子公司背書保證	屬子公司對母公司背書保證	屬對大陸地區背書保證
		公司名稱	關係(註1)										
1	番禺得意精密電子工業有限公司	瑞佳企業有限公司	1	1,695,040	95,250 (USD3,000)	95,250 (USD3,000)	-	-	1.12%	4,237,601	否	否	否
2	嘉基科技股份有限公司	均英精密工業股份有限公司	2	1,294,644	176,600	176,600	50,805	-	6.82%	2,589,289	是	"	"

註1：背書保證者與被背書保證對象之關係有下列7種，標示種類即可：

- (1)有業務往來之公司。
- (2)公司直接及間接持有表決權之股份超過百分之五十之公司。
- (3)直接及間接對公司持有表決權之股份超過百分之五十之公司。
- (4)公司直接及間接持有表決權股份達百分之九十以上之公司間。
- (5)基於承攬工程需要之同業間或共同起造人間依合約規定互保之公司。
- (6)因共同投資關係由全體出資股東依其持股比率對其背書保證之公司。
- (7)同業間依消費者保護法規範從事預售屋銷售合約之履約保證連帶擔保。

註2：(1)本公司對單一企業背書保證之額度以不超過公司淨值之百分之二十為限。

本公司對外背書保證之總額度以不超過公司淨值之百分之五十為限。

- (2)番禺得意精密電子工業有限公司對單一企業背書保證之額度以不超過公司淨值之百分之二十為限。

番禺得意精密電子工業有限公司對外背書保證之總額度以不超過公司淨值之百分之五十為限。

- (3)嘉基科技股份有限公司對單一企業背書保證之額度以不超過公司淨值之百分之五十為限。

嘉基科技股份有限公司對外背書保證之總額度以不超過公司淨值之百分之百為限。

### 3. 期末持有有價證券情形(不包含投資子公司、關聯企業及合資權益部分)：

單位：新台幣千元

持有之公司	有價證券種類及名稱	與有價證券發行人之關係	帳列科目	期 末				備 註
				股 數	帳面金額	持股比率	公允價值	
嘉澤端子工業股份有限公司	鴻呈實業股份有限公司	無	透過損益按公允價值衡量之金融資產-流動	220,000	10,861	0.65%	10,861	
"	律芯科技股份有限公司	"	透過其他綜合損益按公允價值衡量之金融資產-非流動	831,470	4,426	8.66%	4,426	
"	吉邵股份有限公司	"	"	300,000	275	12.50%	275	
嘉祐投資股份有限公司	榮昌科技股份有限公司	"	透過損益按公允價值衡量之金融資產-流動	321,980	16,679	1.31%	16,679	
"	連銘科技股份有限公司	"	"	1,017,000	40,639	2.80%	40,639	
"	百達精密工業股份有限公司	"	"	477,000	9,779	1.04%	9,779	
"	台灣超微光學股份有限公司	"	"	1,368,800	-	4.10%	-	註
"	嘉德晶光電股份有限公司	"	"	1,169,977	-	17.33%	-	註
"	誠翌科技股份有限公司	"	"	600,000	-	26.25%	-	註
"	晶喬科技股份有限公司	"	透過其他綜合損益按公允價值衡量之金融資產-流動	400,000	-	5.33%	-	



嘉澤端子工業股份有限公司及子公司合併財務報告附註(續)

持有之公司	有價證券 種類及名稱	與有價證券 發行人之關係	帳列科目	期 末				備 註
				股 數	帳面金額	持股比率	公允價值	
嘉基科技股份有限公司	中租控股股份有限公司甲種特別股	無	透過其他綜合損益按公允價值衡量之金融資產-非流動	512,000	50,483	0.34%	50,483	
"	和潤企業股份有限公司甲種特別股	"	"	300,000	29,100	0.60%	29,100	

註：已全數認列損失。

4. 累積買進或賣出同一有價證券之金額達新台幣三億元或實收資本額百分之二十以上：無。

5. 取得不動產之金額達新台幣三億元或實收資本額百分之二十以上：

單位：新台幣千元

取得不動產 之公司	財產 名稱	事 實 發生日	交易 金額 (註2)	價款支 付情形 (註2)	交易對象	關係	交易對象為關係人者，其前次移轉資料				價格決 定之參 考依據	取得目 的及使 用情形	其他 約定 事項
							所有人	與發行人 之關係	移轉 日期	金額			
中山得意電子有限公司	廠房(註1)	106.10~111.09	1,801,289	1,618,394	重慶創優建設集團等廠商	無	-	-	-	-	廠商競標	興建自用廠房	無
衡南得意精密電子工業有限公司	"	108.10~111.09	360,583	349,694	"	"	-	-	-	-	"	"	"
LOTES VIETNAM COMPANY LIMITED	土地使用權	110.01.11	324,914	324,914	GREEN i-PARK CORPORATION	"	-	-	-	-	雙方議價	"	"
嘉基科技股份有限公司	桃園市龍潭區金龍段1581、1583、1584、1587、1589、1591、1615、1617、1618、1914、1955、1960地號	111.4.15	173,500	173,500	宏傑生技有限公司	"	-	-	-	-	參酌市價及專業估價報告	做為廠房使用	"
LOTES VIETNAM COMPANY LIMITED	廠房(註1)	111.03~111.09	469,888	271,123	VITECCONS CONSTRUCTION INVESTMENT JOINT STOCK COMPANY	"	-	-	-	-	廠商競標	"	"

註1：自行發包委建廠房。

註2：係以資產負債表日之匯率換算為新台幣。

6. 處分不動產之金額達新台幣三億元或實收資本額百分之二十以上：無。

7. 與關係人進、銷貨之金額達新台幣一億元或實收資本額百分之二十以上者：

單位：新台幣千元

進(銷)貨之公司	交易對象 名稱	關 係	交易情形				交易條件與一般交易不同之情形及原因		應收(付)票據、帳款		備註
			進(銷)貨	金 額	佔總進(銷)貨之比率	授信 期間	單 價	授信期間	餘 額	佔總應收(付)票據、帳款之比率	
欣城發展有限公司	本公司	子公司	銷貨淨額	1,065,576	94.34%	月結90天	-	無顯著差異	338,525	90.25%	
"	得意精密電子(蘇州)有限公司	最終母公司為同一	進貨淨額	1,120,101	99.16%	"	-	"	(384,643)	(99.89)%	
瑞佳企業有限公司	本公司	子公司	銷貨淨額	8,548,679	70.25%	"	-	"	981,480	27.12%	

嘉澤端子工業股份有限公司及子公司合併財務報告附註(續)

進(銷)貨之公司	交易對象 名稱	關係	交易情形				交易條件與一般交易不同之情形及原因		應收(付)票據、帳款		備註
			進(銷)貨	金額	佔總進(銷)貨之比率	授信期間	單價	授信期間	餘額	佔總應收(付)票據、帳款之比率	
瑞佳企業有限公司	番禺得意精密電子工業有限公司	最終母公司為同一公司	進貨淨額	8,292,356	69.79%	月結90天	-	無顯著差異	(1,192,650)	(56.35)%	
"	衡南得意精密電子工業有限公司	"	"	791,913	6.66%	"	-	"	(137,607)	(6.50)%	
"	"	"	銷貨淨額	146,536	1.20%	"	-	"	18,574	0.51%	
"	中山得意電子有限公司	"	進貨淨額	2,560,208	21.55%	"	-	"	(338,846)	(16.01)%	
"	廣州樂思得科技有限公司	"	銷貨淨額	1,162,691	9.56%	"	-	"	608,527	16.82%	
番禺得意精密電子工業有限公司	瑞佳企業有限公司	"	進貨淨額	1,149,475	18.62%	"	-	"	(349,590)	(30.62)%	
"	衡南得意精密電子有限公司	"	"	252,742	4.09%	"	-	"	(29,939)	(2.62)%	
"	中山市得志金屬表面處理有限公司	"	"	209,772	3.40%	"	-	"	(20,808)	(1.82)%	
"	中山得意電子有限公司	"	"	322,980	5.23%	"	-	"	(222,532)	(19.49)%	
嘉基電子科技(蘇州)有限公司	嘉基科技股份有限公司	子公司	銷貨淨額	1,760,303	96.80%	"	-	"	631,795	96.40%	
衡南得意精密電子工業有限公司	宗喀科技(深圳)有限公司	最終母公司為同一公司	"	108,163	10.38%	"	-	"	55,342	19.74%	
廣州樂思得科技有限公司	中山得意電子有限公司	"	進貨淨額	213,653	15.68%	"	-	"	(155,315)	(20.33)%	
"	宗喀科技(深圳)有限公司	"	銷貨淨額	682,907	47.74%	"	-	"	247,706	33.87%	
"	深圳市得意自動化科技有限公司	"	"	515,417	36.03%	"	-	"	280,496	38.36%	

8. 應收關係人款項達新台幣一億元或實收資本額百分之二十以上：

單位：新台幣千元

帳列應收款項之公司	交易對象 名稱	關係	應收關係人 款項餘額	週轉率	逾期應收關係人款項		應收關係人款項 期後收回金額	提列備抵 損失金額
					金額	處理方式		
欣城發展有限公司	本公司	子公司	338,525	3.93	-	-	100,136	-
瑞佳企業有限公司	"	"	981,480	11.16	-	-	904,200	-
"	番禺得意精密電子工業有限公司	最終母公司為同一公司	349,590	2.76	-	-	153,959	-
"	中山得意電子有限公司	"	312,093	-	-	-	35,967	-
"	廣州樂思得科技有限公司	"	608,527	2.63	-	-	148,059	-
得意精密電子(蘇州)有限公司	欣城發展有限公司	"	384,643	3.78	-	-	117,698	-
嘉望投資有限公司	瑞佳企業有限公司	母公司	981,743	-	-	-	-	-
番禺得意精密電子工業有限公司	"	最終母公司為同一公司	1,192,650	9.02	-	-	906,177	-
"	中山得意電子有限公司	"	142,047	(0.12)	-	-	93,550	-
"	"	"	1,358,582	-	-	-	-	-
中山得意電子有限公司	瑞佳企業有限公司	"	338,846	9.33	-	-	285,750	-
"	番禺得意精密電子工業有限公司	"	222,532	3.11	-	-	45,038	-
"	廣州樂思得有限公司	"	155,315	2.41	-	-	-	-
衡南得意精密電子工業有限公司	瑞佳企業有限公司	"	137,607	9.87	-	-	95,897	-
廣州樂思得科技有限公司	宗喀科技(深圳)有限公司	"	247,706	2.90	-	-	120,954	-

嘉澤端子工業股份有限公司及子公司合併財務報告附註(續)

帳列應收款項之公司	交易對象名稱	關係	應收關係人款項餘額	週轉率	逾期應收關係人款項		應收關係人款項期後收回金額	提列備抵損失金額
					金額	處理方式		
廣州樂思得科技有限公司	深圳市得意自動化科技有限公司	最終母公司為同一公司	280,496	3.23	-		160,390	-
嘉基電子科技(蘇州)有限公司	嘉基科技股份有限公司	子公司	631,795	4.82	-		265,119	-

9.從事衍生工具交易：附註六(二)及(二十六)

10.母子公司間業務關係及重要交易往來情形：

民國一一年一月一日至九月三十日母子公司間業務關係及重要交易往來情形：

單位：新台幣千元

編號	交易人名稱	交易往來對象	與交易人之關係	111年度交易往來情形			佔合併總營業收入或總資產之比率
				科目	金額	交易條件	
0	本公司	欣城發展有限公司	1	進貨淨額	1,065,576	與一般交易相同	5.31%
0	"	"	1	應付帳款	338,525	"	1.06%
0	"	瑞佳企業有限公司	1	進貨淨額	8,548,679	"	42.60%
0	"	"	1	應付帳款	981,480	"	3.08%
1	番禺得意精密電子工業有限公司	"	3	銷貨收入	8,292,356	"	41.32%
1	"	"	3	本期進貨	1,149,475	"	5.73%
1	"	"	3	應收帳款	1,192,650	"	3.75%
1	"	"	3	應付帳款	349,590	"	1.10%
1	"	"	3	購買固定資產	126,493	"	0.40%
1	"	衡南得意精密電子工業有限公司	3	本期進貨	252,742	"	1.26%
1	"	中山得意電子有限公司	3	本期進貨	322,980	"	1.61%
1	"	"	3	應付帳款	222,532	"	0.70%
1	"	"	3	出售固定資產	418,709	"	1.32%
1	"	"	3	其他應收款	1,358,582	"	4.27%
1	"	"	3	應收帳款	142,047	"	0.45%
1	"	中山市得志金屬表面處理有限公司	3	本期進貨	209,772	"	1.05%
2	得意精密電子(蘇州)有限公司	欣城發展有限公司	3	銷貨收入	1,120,101	"	5.58%
2	"	"	3	應收帳款	384,643	"	1.21%
3	瑞佳企業有限公司	嘉望投資有限公司	3	其他應付款	981,743	"	3.09%
3	"	衡南得意精密電子工業有限公司	3	本期進貨	791,913	"	3.95%
3	"	"	3	銷貨收入	146,536	"	0.73%
3	"	"	3	應付帳款	137,607	"	0.43%
3	"	中山得意電子有限公司	3	本期進貨	2,560,208	"	12.76%
3	"	"	3	應付帳款	338,846	"	1.06%
3	"	"	3	應收帳款	312,093	"	0.98%
3	"	廣州樂思得科技有限公司	3	銷貨收入	1,162,691	"	5.79%
3	"	"	3	應收帳款	608,527	"	1.91%
4	嘉基電子科技(蘇州)有限公司	嘉基科技股份有限公司	2	銷貨收入	1,706,303	"	8.77%
4	"	"	2	應收帳款	631,795	"	1.99%
5	宗喀科技(深圳)有限公司	廣州樂思得科技有限公司	3	本期進貨	682,907	"	3.40%
5	"	"	3	應付帳款	247,706	"	0.78%
6	中山得意電子有限公司	"	3	銷貨收入	213,653	"	1.06%
6	"	"	3	應收帳款	155,315	"	0.49%

## 嘉澤端子工業股份有限公司及子公司合併財務報告附註(續)

編號	交易人名稱	交易往來對象	與交易人之關係	111年度交易往來情形			佔合併總營業收入或總資產之比率
				科目	金額	交易條件	
7	廣州樂思得科技有限公司	深圳市得意自動化科技有限公司	3	銷貨收入	515,417	與一般交易相同	2.57%
7	"	"	3	應收帳款	280,496	"	0.88%
8	衡南得意精密電子工業有限公司	宗喀科技(深圳)有限公司	3	銷貨收入	108,163	"	0.54%

註一、編號之填寫方式如下：

1.0代表母公司。

2.子公司依公司別由阿拉伯數字1開始依序編號。

註二、與交易人之關係種類標示如下：

1.母公司對子公司。

2.子公司對母公司。

3.子公司對子公司

### (二)轉投資事業相關資訊：

民國一一年一月一日至九月三十日合併公司之轉投資事業資訊如下(不包含大陸被投資公司)：

單位：新台幣千元

投資公司名稱	被投資公司名稱	所在地區	主要營業項目	原始投資金額(註1)		期末持有			被投資公司本期損益	本期認列之投資損益	備註
				本期期末	去年年底	股數	比率	帳面金額			
本公司	Lotes Investment Ltd.	薩摩亞	從事控股及轉投資事務	827,088	721,064	26,050,000	100.00%	8,135,067	1,528,477	1,416,092	註2
"	嘉望投資有限公司	"	"	12,741	11,107	401,281	100.00%	1,870,073	55,476	55,476	
"	冠思發展有限公司	"	"	635,522	554,055	20,016,426	100.00%	3,235,277	492,312	497,384	註2
"	札西投資有限公司	安圭拉	"	15,875	13,840	500,000	100.00%	178,366	13,911	13,911	
"	嘉祐投資(股)公司	台灣	一般投資業	690,000	690,000	69,000,000	100.00%	1,433,726	204,463	204,948	
"	Lotes USA, Inc.	美國	市場開發	79,375	69,200	2,500,000	100.00%	87,777	(895)	(895)	
"	LOTES EU GmbH	德國	市場開發	3,126	3,132	100,000	100.00%	1,066	(2,706)	(2,706)	
"	嘉雨思科技股份有限公司	台灣	從事晶片設計、測試及銷售	47,321	47,321	4,732,059	15.74%	31,458	(123,690)	(18,099)	註2
"	嘉微科技股份有限公司	"	從事機械設備、電子零組件製造及買賣	124,500	25,000	12,450,000	99.60%	111,005	(8,539)	(7,839)	
"	LOTES VIET NAM COMPANY LIMITED	越南	資訊產業、通訊產業及消費性電子產業等之連接器之製造	1,015,524	497,825	31,985,000	100.00%	900,541	(25,549)	(25,549)	
Lotes Investment Ltd.	嘉弘國際投資有限公司	香港	從事控股及轉投資事務	827,088	721,064	26,050,000	100.00%	8,475,220	1,528,477	1,528,477	
嘉望投資有限公司	欣城發展有限公司	薩摩亞	資訊產業、通訊產業及消費性電子產業等之連接器之銷售	3,175	2,768	100,000	100.00%	1,435	(52)	(52)	
"	瑞佳企業有限公司	香港	資訊產業、通訊產業及消費性電子產業等之連接器之銷售	3,216	2,803	101,281	100.00%	886,869	55,528	55,528	
冠思發展有限公司	捷祐有限公司	"	從事控股及轉投資事務	635,532	554,064	20,016,756	100.00%	3,258,412	492,312	492,312	
札西投資有限公司	汪典投資有限公司	"	從事控股及轉投資事業	15,875	13,840	500,000	100.00%	178,366	13,911	13,911	
嘉祐投資(股)公司	鴻奇機器人股份有限公司	台灣	從事電器及視聽電子產品製造業	69,600	69,600	6,960,000	94.37%	(8,152)	(56)	(53)	
"	來達科技股份有限公司	"	從事電子零組件製造業	43,880	43,880	2,632,880	31.25%	10,763	(23,830)	(7,447)	
"	佳音醫療器材股份有限公司	"	從事機械設備、電子零組件、光學儀器製造及買賣	6,360	6,360	636,000	25.44%	4,475	(2,457)	(625)	

## 嘉澤端子工業股份有限公司及子公司合併財務報告附註(續)

投資公司名稱	被投資公司名稱	所在地區	主要營業項目	原始投資金額(註1)		期 末 持 有			被投資公司本期損益	本期認列之投資損益	備註
				本期期末	去年年底	股 數	比 率	帳面金額			
嘉祐投資(股)公司	嘉基科技股份有限公司	台灣	從事電子零組件、其他電機及電子機械器材製造業	616,919	486,926	31,081,140	50.25%	1,301,078	444,502	226,573	註2
嘉基科技股份有限公司	均萊精密工業股份有限公司	"	從事光學模具製造及買賣	164,833	164,833	14,671,000	60.00%	221,673	39,961	23,451	
"	永達科技股份有限公司	"	從事電子零組件製造業	14,620	14,620	877,200	10.41%	3,586	(23,830)	(2,481)	
"	嘉南思科技股份有限公司	"	從事晶片設計、測試及銷售	5,471	5,471	547,059	1.82%	3,660	(123,690)	(2,246)	
"	機隆有限公司	薩摩亞	從事控股及轉投資事業	157,163	137,016	4,950,000	100.00%	467,167	186,415	200,532	註2
"	LINTES TECHNOLOGY (THAILAND) CO., LTD.	泰國	電子零組件買賣	54,093	-	6,400,000	100.00%	54,089	(4)	(4)	
機隆有限公司	日輝有限公司	薩摩亞	從事控股及轉投資事業	157,163	137,016	4,950,000	100.00%	467,167	186,415	200,532	註2

註1：原始投資金額係以資產負債表日之匯率換算為新台幣。

註2：本期認列之投資損益包含合併公司間交易之未實現損益之調整。

### (三)大陸投資資訊：

#### 1.大陸被投資公司名稱、主要營業項目等相關資訊：

單位：新台幣千元

大陸被投資公司名稱	主要營業項目	實 收資本額(註3)	投資方式(註1)	本期期初自台灣匯出累積投資金額(註3)	本期匯出或收回投資金額		本期期末自台灣匯出累積投資金額(註3)	被投資公司本期損益	本公司直接或間接投資之持股比例	本期認列投資損益(註2)	期末投資帳面價值	截至本期末已匯回投資收益
					匯出	收回						
番禺得惠精密電子工業有限公司	資訊產業、通訊產業及消費性電子產業等之连接器之製造	847,725	(二)	809,625	-	-	809,625	1,528,477	100.00%	1,416,083	8,135,012	-
得惠精密電子(蘇州)有限公司	資訊產業、通訊產業及消費性電子產業等之连接器之製造	634,658	(二)	634,658	-	-	634,658	492,311	100.00%	497,384	3,235,237	-
宗睿科技(深圳)有限公司	從事電子產品研發、塑膠原料及其製品等及進出口業務	15,875	(二)	15,875	-	-	15,875	13,911	100.00%	13,911	178,366	-
衡南得惠精密電子工業有限公司	資訊產業、通訊產業及消費性電子產業等之连接器之製造	1,169,428	(三)	-	-	-	-	38,219	100.00%	52,901	1,557,610	-
嘉基電子科技(蘇州)有限公司	開發、生產光通信測量儀表、速度10GB/S及以上的光收發器並提供上述產品的技術服務	157,163	(二)	157,163	-	-	157,163	171,896	50.25%	93,469	269,012	-
深圳市得惠自動化科技有限公司	工業機械手、自動化設備及其零配件之生產	111,800	(三)	-	-	-	-	12,616	100.00%	12,616	150,842	-
中山得惠電子有限公司	資訊產業、通訊產業及消費性電子產業等之连接器之製造及工業機械手、自動化設備及其零配件之生產	2,370,160	(三)	-	-	-	-	448,047	100.00%	448,047	3,116,164	-
中山市得志金屬表面處理有限公司	各類五金製品及塑膠品表面處理	272,792	(三)	-	-	-	-	11,206	100.00%	11,206	267,747	-
衡南得惠物業發展有限公司	房地產開發、房屋租賃、景觀設計及室內裝修	102,856	(三)	-	-	-	-	505	100.00%	105	101,178	-
中山市金美達金屬表面處理有限公司	各類五金製品及塑膠品表面處理	37,028	(三)	-	-	-	-	(5,377)	100.00%	(7,495)	97,965	-
廣州樂思得科技有限公司	研究及試驗發展	21,018	(三)	-	-	-	-	38,223	100.00%	38,223	97,264	-
重慶福欣瑞電子科技有限公司	電子元器件、汽車零部件及其配件、計算機及其配件之研發及銷售、模具開發及貨物及技術進出口	7,155	(三)	-	-	-	-	(539)	51.00%	(275)	1,213	-

註1：投資方式區分為下列六種：

- (一)經由第三地區匯款投資大陸公司。
- (二)透過第三地區投資設立公司再投資大陸公司。
- (三)透過轉投資第三地區現有公司再投資大陸公司。
- (四)直接投資大陸公司。
- (五)其他方式。
- (六)不適用。

## 嘉澤端子工業股份有限公司及子公司合併財務報告附註(續)

註2：本期認列之投資損益已調整合併公司間交易之未實現損益。

註3：實收資本及匯出累積投資金額係以資產負債表日之匯率換算為新台幣。

### 2. 赴大陸地區投資限額：

公司名稱	本期期末累計自台灣匯出赴大陸地區投資金額(註1)	經濟部投審會核准投資金額(註1)	依經濟部投審會規定赴大陸地區投資限額
嘉澤端子工業股份有限公司	1,460,158千元	1,612,787千元	12,655,663千元
嘉基科技股份有限公司	157,163千元	157,163千元	1,553,573千元

註1：係以資產負債表日之匯率換算為新台幣。

### 3. 與大陸被投資公司間之重大交易事項：

合併公司民國一一年一月一日至九月三十日與大陸被投資公司直接或間接之重大交易事項(於編製合併報告時業已沖銷)，請詳「重大交易事項相關資訊」以及「母子公司間業務關係及重要交易往來情形」之說明。

### (四) 主要股東資訊：

主要股東名稱	股份	持有股數	持股比例
金嶺投資股份有限公司		10,956,237	10.25%
嘉明投資股份有限公司		9,797,037	9.16%
新制勞工退休基金110年第1次全權委託富邦投資專戶		7,366,259	6.89%

註：(1)本表主要股東資訊係由集保公司以每季底最後一個營業日，計算股東持有公司已完成無實體登錄交付(含庫藏股)之普通股及特別股合計達百分之五以上資料。至於公司財務報告所記載股本與公司實際已完成無實體登錄交付股數，可能因編製計算基礎不同或有差異。

(2)上開資料如屬股東將持股交付信託，係以受託人開立信託專戶之委託人個別分戶揭示。至於股東依據證券交易法令辦理持股超過百分之十之內部人股權申報，其持股包括本人持股加計其交付信託且對信託財產具有運用決定權股份等，有關內部人股權申報資料請參閱公開資訊觀測站。

## 嘉澤端子工業股份有限公司及子公司合併財務報告附註(續)

### 十四、部門資訊

#### (一)一般性資訊

本公司主要業務為各種五金零件、工具零件之買賣、各種端子及其成品接頭之製造加工及買賣、前項有關項目之進出口貿易業務及代理前項有關國內外廠商產品之投標報價及經銷業務。

#### (二)應報導部門損益、資產、負債及其衡量基礎與調節之資訊

合併公司主要決策係以生產地區別報表做為績效考核及資源分配之依據，經分析該二地區符合彙總為單一營運部門報表之條件，故合併公司整體為單一營運部門，部門損益、部門資產及部門負債資訊與財務報表一致，請詳合併資產負債表及合併損益表。

#### (三)產品別及勞務別資訊

合併公司來自外部客戶收入資訊如下：

產品及勞務名稱	111年	110年	111年	110年
	7月至9月	7月至9月	1月至9月	1月至9月
Server	\$ 2,027,699	1,582,704	6,036,160	4,168,163
DT	1,858,968	1,325,163	5,079,038	3,934,195
NB	938,818	811,514	2,755,344	2,329,471
Strategic Projects	1,098,286	929,983	2,701,043	2,135,972
LINTES(High Speed Cable)	824,960	677,290	2,183,490	1,574,560
Automotive	288,075	74,067	593,073	222,287
其他	232,477	332,715	718,477	971,374
合計	<u>\$ 7,269,283</u>	<u>5,733,436</u>	<u>20,066,625</u>	<u>15,336,022</u>

#### (四)地區別資訊

合併公司地區別資訊如下，係依據客戶所在地理位置為基礎歸類。

地區別	111年	110年	111年	110年
	7月至9月	7月至9月	1月至9月	1月至9月
來自外部客戶收入：				
臺灣	\$ 945,400	695,335	3,088,044	1,882,540
中國大陸	5,338,202	4,114,238	14,148,120	11,111,142
其他國家	985,681	923,863	2,830,461	2,342,340
合計	<u>\$ 7,269,283</u>	<u>5,733,436</u>	<u>20,066,625</u>	<u>15,336,022</u>

## 附錄七

109 年度個體財務報告及會計師查核報告



股票代碼：3533

嘉澤端子工業股份有限公司  
個體財務報告暨會計師查核報告  
民國一〇九年度及一〇八年度

公司地址：204基隆市安樂區武訓街15號  
電話：(02)2433 1110

## 目 錄

項 目	頁 次
一、封 面	1
二、目 錄	2
三、會計師查核報告書	3
四、資產負債表	4
五、綜合損益表	5
六、權益變動表	6
七、現金流量表	7
八、個體財務報告附註	
(一)公司沿革	8
(二)通過財務報告之日期及程序	8
(三)新發布及修訂準則及解釋之適用	8~9
(四)重大會計政策之彙總說明	9~21
(五)重大會計判斷、估計及假設不確定性之主要來源	21~22
(六)重要會計項目之說明	22~44
(七)關係人交易	44~47
(八)質押之資產	48
(九)重大或有負債及未認列之合約承諾	48
(十)重大之災害損失	48
(十一)重大之期後事項	48
(十二)其 他	48~49
(十三)附註揭露事項	
1.重大交易事項相關資訊	49~52
2.轉投資事業相關資訊	52~53
3.大陸投資資訊	53~54
4.主要股東資訊	54
(十四)部門資訊	54
九、重要會計項目明細表	55~66



## 安侯建業聯合會計師事務所

KPMG

台北市110615信義路5段7號68樓(台北101大樓)  
68F., TAIPEI 101 TOWER, No. 7, Sec. 5,  
Xinyi Road, Taipei City 110615, Taiwan (R.O.C.)

Telephone 電話 + 886 2 8101 6666  
Fax 傳真 + 886 2 8101 6667  
Internet 網址 home.kpmg/tw

### 會計師查核報告

嘉澤端子工業股份有限公司董事會 公鑒：

#### 查核意見

嘉澤端子工業股份有限公司民國一〇九年及一〇八年十二月三十一日之資產負債表，暨民國一〇九年及一〇八年一月一日至十二月三十一日之綜合損益表、權益變動表及現金流量表，以及個體財務報告附註(包括重大會計政策彙總)，業經本會計師查核竣事。

依本會計師之意見，上開個體財務報告在所有重大方面係依照證券發行人財務報告編製準則編製，足以允當表達民國一〇九年及一〇八年十二月三十一日之財務狀況，暨民國一〇九年及一〇八年一月一日至十二月三十一日之財務績效及現金流量。

#### 查核意見之基礎

本會計師民國一〇九年度個體財務報告係依照會計師查核簽證財務報表規則及一般公認審計準則執行查核工作；民國一〇八年度個體財務報告係依照會計師查核簽證財務報表規則、金管證審字第1090360805號函及一般公認審計準則執行查核工作。本會計師於該等準則下之責任將於會計師查核個體財務報告之責任段進一步說明。本會計師所隸屬事務所受獨立性規範之人員已依會計師職業道德規範，與嘉澤端子工業股份有限公司保持超然獨立，並履行該規範之其他責任。本會計師相信已取得足夠及適切之查核證據，以作為表示查核意見之基礎。

#### 關鍵查核事項

關鍵查核事項係指依本會計師之專業判斷，對嘉澤端子工業股份有限公司民國一〇九年度個體財務報告之查核最為重要之事項。該等事項已於查核個體財務報告整體及形成查核意見之過程中予以因應，本會計師並不對該等事項單獨表示意見。本會計師判斷應溝通在查核報告上之關鍵查核事項如下：

##### 一、收入認列

有關收入認列之會計政策請詳個體財務報告附註四(十五)；退款負債之說明，請詳個體財務報告附註六(十一)；收入之說明，請詳個體財務報告附註六(十八)。

#### 關鍵查核事項之說明：

營業收入為決定嘉澤端子工業股份有限公司營運績效最關鍵之因素，營業收入之表現受到報表使用者高度關切；且部分銷貨因應市場狀況及業務需求而與銷貨客戶約定提供折讓，管理階層依據與客戶之約定估列退款負債並列為營業收入之減項。因此，收入認列之測試為本會計師執行嘉澤端子工業股份有限公司財務報告查核重要的評估事項之一。

#### 因應之查核程序：

本會計師對上述關鍵查核事項之主要查核程序包括瞭解及測試銷貨作業之相關控制程序及退款負債估列方法及控管程序之設計及執行之有效性；針對接近資產負債表日之銷貨抽樣檢查外部證明文件以評估其收入認列時點之允當性；取得管理階層估列退款負債之方法，評估其估列是否依據與客戶之約定條件；以期後之實際情況分析退款負債估列之允當性。

## 二、存貨之評價

有關存貨評價之會計政策請詳個體財務報告附註四(七)；存貨評價之會計估計及假設不確定性，請詳個體財務報告附註五(一)；提列存貨跌價損失之資訊，請詳個體財務報告附註六(四)。

#### 關鍵查核事項之說明：

受市場需求快速變遷及生產技術發展之影響，使原有產品面臨存貨過時或不符合市場需求之風險，部分存貨可能產生呆滯或市場價格下跌之情況。存貨評價之測試為本會計師執行嘉澤端子工業股份有限公司財務報告查核重要的評估事項之一。

#### 因應之查核程序：

本會計師對上述關鍵查核事項之主要查核程序包括瞭解管理階層評估存貨淨變現價值之基礎及方法；針對管理階層執行存貨淨變現價值評估所依據之資料予以覆核及驗算，抽核估計售價至最近期之銷貨紀錄；檢查存貨庫齡報表之正確性，分析各期存貨庫齡變化情形，以評估跌價損失提列之允當性。

## 管理階層與治理單位對個體財務報告之責任

管理階層之責任係依照證券發行人財務報告編製準則編製允當表達之個體財務報告，且維持與個體財務報告編製有關之必要內部控制，以確保個體財務報告未存有導因於舞弊或錯誤之重大不實表達。

於編製個體財務報告時，管理階層之責任亦包括評估嘉澤端子工業股份有限公司繼續經營之能力、相關事項之揭露，以及繼續經營會計基礎之採用，除非管理階層意圖清算嘉澤端子工業股份有限公司或停止營業，或除清算或停業外別無實際可行之其他方案。

嘉澤端子工業股份有限公司之治理單位(含監察人)負有監督財務報導流程之責任。

## 會計師查核個體財務報告之責任

本會計師查核個體財務報告之目的，係對個體財務報告整體是否存有導因於舞弊或錯誤之重大不實表達取得合理確信，並出具查核報告。合理確信係高度確信，惟依照一般公認審計準則執行之查核工作無法保證必能偵出個體財務報告存有之重大不實表達。不實表達可能導因於舞弊或錯誤。如不實表達之個別金額或彙總數可合理預期將影響個體財務報告使用者所作之經濟決策，則被認為具有重大性。

本會計師依照一般公認審計準則查核時，運用專業判斷並保持專業上之懷疑。本會計師亦執行下列工作：

- 1.辨認並評估個體財務報告導因於舞弊或錯誤之重大不實表達風險；對所評估之風險設計及執行適當之因應對策；並取得足夠及適切之查核證據以作為查核意見之基礎。因舞弊可能涉及共謀、偽造、故意遺漏、不實聲明或踰越內部控制，故未偵出導因於舞弊之重大不實表達之風險高於導因於錯誤者。
- 2.對與查核攸關之內部控制取得必要之瞭解，以設計當時情況下適當之查核程序，惟其目的非對嘉澤端子工業股份有限公司內部控制之有效性表示意見。
- 3.評估管理階層所採用會計政策之適當性，及其所作會計估計與相關揭露之合理性。
- 4.依據所取得之查核證據，對管理階層採用繼續經營會計基礎之適當性，以及使嘉澤端子工業股份有限公司繼續經營之能力可能產生重大疑慮之事件或情況是否存在重大不確定性，作出結論。本會計師若認為該等事件或情況存在重大不確定性，則須於查核報告中提醒個體財務報告使用者注意個體財務報告之相關揭露，或於該等揭露係屬不適當時修正查核意見。本會計師之結論係以截至查核報告日所取得之查核證據為基礎。惟未來事件或情況可能導致嘉澤端子工業股份有限公司不再具有繼續經營之能力。
- 5.評估個體財務報告(包括相關附註)之整體表達、結構及內容，以及個體財務報告是否允當表達相關交易及事件。
- 6.對於採用權益法之被投資公司之財務資訊取得足夠及適切之查核證據，以對個體財務報告表示意見。本會計師負責查核案件之指導、監督及執行，並負責形成嘉澤端子工業股份有限公司之查核意見。

本會計師與治理單位溝通之事項，包括所規劃之查核範圍及時間，以及重大查核發現(包括於查核過程中所辨認之內部控制顯著缺失)。



本會計師亦向治理單位提供本會計師所隸屬事務所受獨立性規範之人員已遵循會計師職業道德規範中有關獨立性之聲明，並與治理單位溝通所有可能被認為會影響會計師獨立性之關係及其他事項(包括相關防護措施)。

本會計師從與治理單位溝通之事項中，決定對嘉澤端子工業股份有限公司民國一〇九年度個體財務報告查核之關鍵查核事項。本會計師於查核報告中敘明該等事項，除非法令不允許公開揭露特定事項，或在極罕見情況下，本會計師決定不於查核報告中溝通特定事項，因可合理預期此溝通所產生之負面影響大於所增進之公眾利益。

安侯建業聯合會計師事務所

會計師：

李達暉  
鐘丹丹



證券主管機關：金管證審字第1000011652號  
核准簽證文號：(88)台財證(六)第18311號  
民國一一〇年三月二十四日

嘉澤電子工業股份有限公司

資產負債表

民國一〇九年及一〇八年十二月三十一日

單位：新台幣千元

	109.12.31		108.12.31			109.12.31		108.12.31	
	金額	%	金額	%		金額	%	金額	%
<b>資產</b>					<b>負債及權益</b>				
<b>流動資產：</b>					<b>流動負債：</b>				
1100 現金及約當現金(附註六(一)及(廿一))	\$ 497,302	3	842,522	6	2130 合約負債-流動(附註六(十八))	21,392	-	14,998	-
1110 透過損益按公允價值衡量之金融資產-流動 (附註六(二)及(廿一))	2,080	-	-	-	2150 應付票據(附註六(廿一))	2,712	-	18,934	-
1150 應收票據淨額(附註六(三)及(廿一))	2,485	-	1,675	-	2170 應付帳款(附註六(廿一))	11,421	-	14,499	-
1170 應收帳款淨額(附註六(三)及(廿一))	4,304,076	26	3,896,815	27	2180 應付帳款-關係人(附註六(廿一)及七)	2,034,411	12	2,264,397	15
1181 應收帳款-關係人(附註六(三)、(廿一)及七)	13,012	-	15,129	-	2200 其他應付款(附註六(廿一))	299,122	2	245,547	2
1200 其他應收款(附註六(三)及(廿一))	19,702	-	35,520	-	2220 其他應付款-關係人(附註六(廿一)及七)	2,092	-	5,838	-
1210 其他應收款-關係人(附註六(三)、(廿一)及七)	90,161	1	89,781	1	2230 本期所得稅負債(附註六(十五))	305,058	2	244,220	2
130X 存貨淨額(附註六(四))	710,477	4	591,088	4	2280 租賃負債-流動(附註六(十)、(廿一)及(廿四))	-	-	59	-
1410 預付款項	4,550	-	3,640	-	2365 退款負債-流動(附註六(十一))	161,767	1	157,256	1
	<u>5,643,845</u>	<u>34</u>	<u>5,476,170</u>	<u>38</u>	2300 其他流動負債	7,866	-	7,175	-
<b>非流動資產：</b>						<u>2,845,841</u>	<u>17</u>	<u>2,972,923</u>	<u>20</u>
1550 採用權益法之投資(附註六(五)及十三)	10,225,811	63	8,873,276	60	<b>非流動負債：</b>				
1600 不動產、廠房及設備(附註六(六)及八)	58,276	-	63,428	-	2550 負債準備-非流動(附註六(十二))	49,258	-	41,729	-
1755 使用權資產(附註六(七))	-	-	59	-	2600 其他非流動負債	744	-	943	-
1760 投資性不動產淨額(附註六(八))	299,927	2	283,002	2		<u>50,002</u>	<u>-</u>	<u>42,672</u>	<u>-</u>
1780 無形資產(附註六(九))	97,583	1	50,937	-	<b>負債總計</b>	<u>2,895,843</u>	<u>17</u>	<u>3,015,595</u>	<u>20</u>
1840 遞延所得稅資產(附註六(十五))	63,572	-	68,587	-	<b>歸屬母公司業主之權益：</b>				
1900 其他非流動資產	6,027	-	15,462	-	3110 普通股股本(附註六(十六))	1,034,779	6	1,034,779	7
	<u>10,751,196</u>	<u>66</u>	<u>9,354,751</u>	<u>62</u>	3200 資本公積(附註六(十六))	3,958,247	24	3,959,560	27
					3300 保留盈餘(附註六(十六))	9,101,144	56	7,471,519	50
					3400 其他權益(附註六(十六))	(594,972)	(3)	(650,532)	(4)
					<b>權益總計</b>	<u>13,499,198</u>	<u>83</u>	<u>11,815,326</u>	<u>80</u>
<b>資產總計</b>	<u>\$ 16,395,041</u>	<u>100</u>	<u>14,830,921</u>	<u>100</u>	<b>負債及權益總計</b>	<u>\$ 16,395,041</u>	<u>100</u>	<u>14,830,921</u>	<u>100</u>

董事長：朱德祥



經理人：何德佑

(請詳閱後附個體財務報告附註)



會計主管：劉興夏



嘉澤端子工業股份有限公司

綜合損益表

民國一〇九年及一〇八年一月一日至十二月三十一日

單位：新台幣千元

	109年度		108年度	
	金額	%	金額	%
4000 營業收入(附註六(十一)及(十八))	\$ 11,362,435	100	9,968,334	100
5000 營業成本(附註六(四)、(十四)、七及十二)	8,817,635	78	8,162,786	82
營業毛利	2,544,800	22	1,805,548	18
營業費用(附註六(九)、(十)、(十三)、(十四)、(廿一)、七及十二)：				
6100 推銷費用	312,675	3	278,034	3
6200 管理費用	295,923	3	249,095	2
6300 研究發展費用	53,509	-	48,179	-
6450 預期信用減損(利益)損失	(1,310)	-	(542)	-
營業費用合計	660,797	6	574,766	5
營業淨利	1,884,003	16	1,230,782	13
營業外收入及支出(附註六(十九)及七)：				
7100 利息收入	10,165	-	14,173	-
7010 其他收入	62,514	1	36,925	1
7020 其他利益及損失	(111,250)	(1)	(72,584)	(1)
7050 財務成本	(1,420)	-	(592)	-
7055 預期信用減損利益(損失)	1,317	-	(2,407)	-
7070 採用權益法認列之子公司、關聯企業及合資損益之份額(附註六(五)及十三)	1,294,043	11	1,151,326	12
營業外收入及支出合計	1,255,369	11	1,126,841	12
繼續營業部門稅前淨利	3,139,372	27	2,357,623	25
7950 減：所得稅費用(附註六(十五))	407,011	4	281,580	3
本期淨利	2,732,361	23	2,076,043	22
8300 其他綜合損益：				
8310 不重分類至損益之項目				
8311 確定福利計畫之再衡量數	(7,598)	-	(1,148)	-
8330 採用權益法認列之子公司、關聯企業及合資之其他綜合損益之份額—不重分類至損益之項目	403	-	(16,103)	-
8349 減：與不重分類之項目相關之所得稅	1,520	-	230	-
不重分類至損益之項目合計	(5,675)	-	(17,021)	-
8360 後續可能重分類至損益之項目				
8361 國外營運機構財務報表換算之兌換差額	45,017	-	(317,409)	(3)
8399 減：與可能重分類之項目相關之所得稅	-	-	-	-
後續可能重分類至損益之項目合計	45,017	-	(317,409)	(3)
8300 本期其他綜合損益(稅後淨額)	39,342	-	(334,430)	(3)
本期綜合損益總額	\$ 2,771,703	23	1,741,613	19
基本每股盈餘(單位：新台幣元)				
(附註六(十七))	\$ 26.41		20.11	
稀釋每股盈餘(單位：新台幣元)				
(附註六(十七))	\$ 26.34		20.06	

董事長：朱德祥



(請詳閱後附個體財務報告附註)  
經理人：何德佑



會計主管：劉興夏





嘉澤瑞子工業股份有限公司

權益變動表

民國一〇九年及一〇八年一月一日至十二月三十一日

單位：新台幣千元

	股本			保留盈餘			其他權益項目		權益總額
	普通股 股本	預收股本	資本公積	法定盈 餘公積	特別盈 餘公積	未分配 盈餘	國外營運機 構財務報表 換算之兌換 差額	透過其他綜合損 益按公允價值衡 量之金融資產 未實現(損)益	
民國一〇八年一月一日餘額	\$ 934,779	125,638	2,466,109	931,082	255,202	5,110,368	(314,561)	(2,459)	9,506,158
本期淨利	-	-	-	-	-	2,076,043	-	-	2,076,043
本期其他綜合損益	-	-	-	-	-	(918)	(317,409)	(16,103)	(334,430)
本期綜合損益總額	-	-	-	-	-	2,075,125	(317,409)	(16,103)	1,741,613
盈餘指撥及分配：									
提列法定盈餘公積	-	-	-	160,857	-	(160,857)	-	-	-
提列特別盈餘公積	-	-	-	-	61,818	(61,818)	-	-	-
普通股現金股利	-	-	-	-	-	(900,258)	-	-	(900,258)
其他資本公積變動：									
採用權益法認列之子公司、關聯企業及合資之變動數	-	-	193,451	-	-	-	-	-	193,451
現金增資	100,000	(125,638)	1,300,000	-	-	-	-	-	1,274,362
民國一〇八年十二月三十一日餘額	1,034,779	-	3,959,560	1,091,939	317,020	6,062,560	(631,970)	(18,562)	11,815,326
本期淨利	-	-	-	-	-	2,732,361	-	-	2,732,361
本期其他綜合損益	-	-	-	-	-	(6,078)	45,017	403	39,342
本期綜合損益總額	-	-	-	-	-	2,726,283	45,017	403	2,771,703
盈餘指撥及分配：									
提列法定盈餘公積	-	-	-	207,604	-	(207,604)	-	-	-
提列特別盈餘公積	-	-	-	-	333,513	(333,513)	-	-	-
普通股現金股利	-	-	-	-	-	(1,086,518)	-	-	(1,086,518)
其他資本公積變動：									
採用權益法認列之子公司、關聯企業及合資之變動數	-	-	(1,313)	-	-	-	-	-	(1,313)
處分透過其他綜合損益按公允價值衡量之權益工具	-	-	-	-	-	(10,140)	-	10,140	-
民國一〇九年十二月三十一日餘額	\$ 1,034,779	-	3,958,247	1,299,543	650,533	7,151,068	(586,953)	(8,019)	13,499,198

(請詳閱後附個體財務報告附註)

董事長：朱德祥



經理人：何德佑



會計主管：劉興夏



嘉澤端子工業股份有限公司

現金流量表

民國一〇九年及一〇八年一月一日至十二月三十一日

單位：新台幣千元

	109年度	108年度
營業活動之現金流量：		
本期稅前淨利	\$ 3,139,372	2,357,623
調整項目：		
收益費損項目		
折舊費用	7,274	4,102
攤銷費用	11,778	1,048
預期信用減損(利益)損失	(2,627)	1,865
利息費用	1,420	592
利息收入	(10,165)	(14,173)
採用權益法認列之子公司、關聯企業及合資利益之份額	(1,294,043)	(1,151,326)
透過損益按公允價值衡量金融資產(負債)之淨(利益)損失	(2,080)	-
存貨跌價及報廢損失	29,666	1,193
處分及報廢不動產、廠房及設備利益	(136)	(17)
收益費損項目合計	(1,258,913)	(1,156,716)
與營業活動相關之資產/負債變動數：		
與營業活動相關之資產之淨變動：		
應收票據(增加)減少	(810)	468
應收帳款增加	(403,834)	(375,345)
其他應收款減少(增加)	17,123	(7,399)
存貨增加	(149,055)	(77,315)
預付款項增加	(910)	5,724
與營業活動相關之資產之淨變動合計	(537,486)	(453,867)
與營業活動相關之負債之淨變動：		
合約負債增加	6,394	11,076
應付票據減少	(16,222)	(26,337)
應付帳款(減少)增加	(233,064)	321,375
其他應付款增加	49,829	35,535
負債準備(減少)增加	(69)	59
其他流動負債減少	691	716
退款負債增加	4,511	70,373
其他非流動負債減少	(199)	(70)
與營業活動相關之負債之淨變動合計	(188,129)	412,727
與營業活動相關之資產及負債之淨變動合計	(725,615)	(41,140)
調整項目合計	(1,984,528)	(1,197,856)
營運產生之現金流入	1,154,844	1,159,767
收取之利息	10,763	13,848
支付之利息	(1,420)	(1,125)
支付之所得稅	(339,638)	(211,848)
營業活動之淨現金流入	824,549	960,642
投資活動之現金流量：		
取得採用權益法之投資	(14,385)	-
取得不動產、廠房及設備	(1,181)	(15,581)
處分不動產、廠房及設備	252	427
其他應收款增加	(966)	(85,950)
無形資產增加	(58,424)	(21,357)
取得投資性不動產	(17,923)	-
其他非流動資產減少	9,435	(9,435)
投資活動之淨現金流出	(83,192)	(131,896)
籌資活動之現金流量：		
短期借款增加	-	(720,000)
租賃本金償還	(59)	(59)
發放現金股利	(1,086,518)	(900,258)
現金增資	-	1,274,362
籌資活動之淨現金流出	(1,086,577)	(345,955)
本期現金及約當現金(減少)增加數	(345,220)	482,791
期初現金及約當現金餘額	842,522	359,731
期末現金及約當現金餘額	\$ 497,302	842,522

(請詳閱後附個體財務報告附註)

董事長：朱德祥



經理人：何德佑



會計主管：劉興夏



**嘉澤端子工業股份有限公司**  
**個體財務報告附註**  
**民國一〇九年度及一〇八年度**  
(除另有註明者外，所有金額均以新台幣千元為單位)

**一、公司沿革**

嘉澤端子工業股份有限公司(以下簡稱本公司)，係民國七十五年八月二十三日依中華民國公司法規定組成，並經核准設立登記，註冊地址為基隆市安樂區武訓街15號。本公司主要業務為各種五金零件、工具零件之買賣、各種端子及其成品接頭之製造加工及買賣、前項有關項目之進出口貿易業務及代理前項有關國內外廠商產品之投標報價及經銷業務，請詳附註十四。

**二、通過財務報告之日期及程序**

本個體財務報告已於民國一一〇年三月二十四日經董事會通過發佈。

**三、新發布及修訂準則及解釋之適用**

(一)已採用金融監督管理委員會認可之新發布及修訂後準則及解釋之影響

本公司自民國一〇九年一月一日起開始適用下列新修正之國際財務報導準則，且對個體財務報告未造成重大影響。

- 國際財務報導準則第三號之修正「業務之定義」
- 國際財務報導準則第九號、國際會計準則第三十九號及國際財務報導準則第七號之修正「利率指標變革」
- 國際會計準則第一號及國際會計準則第八號之修正「重大之定義」
- 國際財務報導準則第十六號之修正「新型冠狀病毒肺炎相關租金減讓」

(二)尚未採用金管會認可之國際財務報導準則之影響

本公司評估適用下列自民國一一〇年一月一日起生效之新修正之國際財務報導準則，將不致對個體財務報告造成重大影響。

- 國際財務報導準則第四號之修正「暫時豁免適用國際財務報導準則第九號之延長」
- 國際財務報導準則第九號、國際會計準則第三十九號、國際財務報導準則第七號、國際財務報導準則第四號及國際財務報導準則第十六號之修正「利率指標變革—第二階段」

## 嘉澤端子工業股份有限公司個體財務報告附註(續)

### (三)金管會尚未認可之新發布及修訂準則及解釋

國際會計準則理事會已發布及修正但尚未經金管會認可之準則及解釋，對本公司可能攸關者如下：

新發布或修訂準則	主要修訂內容	理事會發布之生效日
國際會計準則第1號之修正「將負債分類為流動或非流動」	修正條文係為提升準則應用之一致性，以協助企業判定不確定清償日之債務或其他負債於資產負債表究竟應分類為流動(於或可能於一年內到期者)或非流動。  修正條文亦闡明企業可能以轉換為權益來清償之債務之分類規定。	2023.1.1

本公司現正持續評估上述準則及解釋對本公司財務狀況與經營結果之影響，相關影響待評估完成時予以揭露。

本公司預期下列其他尚未認可之新發布及修正準則不致對個體財務報告造成重大影響。

- 國際財務報導準則第十號及國際會計準則第二十八號之修正「投資者與其關聯企業或合資間之資產出售或投入」
- 國際財務報導準則第十七號「保險合約」及國際財務報導準則第十七號之修正
- 國際會計準則第十六號之修正「不動產、廠房及設備—達到預定使用狀態前之價款」
- 國際會計準則第37號之修正「虧損性合約—履行合約之成本」
- 國際財務報導準則2018-2020週期之年度改善
- 國際財務報導準則第3號之修正「對觀念架構之引述」
- 國際會計準則第1號之修正「會計政策之揭露」
- 國際會計準則第8號之修正「會計估計之定義」

### 四、重大會計政策之彙總說明

本個體財務報告所採用之重大會計政策彙總說明如下。除另有說明者外，下列會計政策已一致適用於本個體財務報告之所有表達期間。

#### (一)遵循聲明

本個體財務報告係依照「證券發行人財務報告編製準則」編製。

#### (二)編製基礎

##### 1. 衡量基礎

除下列資產負債表之重要項目外，本個體財務報告係依歷史成本為基礎編製：

- (1)依公允價值衡量之透過損益按公允價值衡量金融資產；
- (2)依公允價值衡量之透過其他綜合損益按公允價值衡量之金融資產；
- (3)依公允價值衡量之現金交割股份基礎給付協議之負債；及

## 嘉澤端子工業股份有限公司個體財務報告附註(續)

(4)淨確定福利負債(或資產)，係依退休基金資產之公允價值減除確定福利義務現值及附註四(十四)所述之上限影響數衡量。

### 2.功能性貨幣及表達貨幣

本公司係以各營運所處主要經濟環境之貨幣為其功能性貨幣。本個體財務報告係以本公司之功能性貨幣，新台幣表達。所有以新台幣表達之財務資訊均以新台幣千元為單位。

## (三)外幣

### 1.外幣交易

外幣交易依交易日之匯率換算為功能性貨幣。於後續每一報導期間結束日(以下稱報導日)，外幣貨幣性項目依當日之匯率換算為功能性貨幣。以公允價值衡量之外幣非貨幣性項目依衡量公允價值當日之匯率換算為功能性貨幣，以歷史成本衡量之外幣非貨幣性項目則依交易日之匯率換算。

換算所產生之外幣兌換差異通常係認列於損益，惟以下情況係認列於其他綜合損益：

- (1)指定為透過其他綜合損益按公允價值衡量之權益工具；
- (2)指定為國外營運機構淨投資避險之金融負債於避險有效範圍內；或
- (3)合格之現金流量避險於避險有效範圍內。

### 2.國外營運機構

國外營運機構之資產及負債，包括收購時產生之商譽及公允價值調整，係依報導日之匯率換算為新台幣；收益及費損項目係依當期平均匯率換算為新台幣，所產生之兌換差額均認列為其他綜合損益。

當處分國外營運機構致喪失控制、共同控制或重大影響時，與該國外營運機構相關之累計兌換差額係全數重分類為損益。部分處分含有國外營運機構之子公司時，相關累計兌換差額係按比例重新歸屬至非控制權益。部分處分含有國外營運機構之關聯企業或合資之投資時，相關累計兌換差額則按比例重分類至損益。

對國外營運機構之貨幣性應收或應付項目，若尚無清償計畫且不可能於可預見之未來予以清償時，其所產生之外幣兌換損益視為對該國外營運機構淨投資之一部分而認列為其他綜合損益。

## (四)資產與負債區分流動與非流動之分類標準

符合下列條件之一之資產列為流動資產，非屬流動資產之所有其他資產則列為非流動資產：

- 1.預期於本公司正常營業週期中實現，或意圖將其出售或消耗者。
- 2.主要為交易目的而持有者。
- 3.預期將於資產負債表日後十二個月內實現者。

## 嘉澤端子工業股份有限公司個體財務報告附註(續)

4.現金或約當現金，但不包括於資產負債表日後逾十二個月用以交換、清償負債或受有其他限制者。

符合下列條件之一之負債列為流動負債，非屬流動負債之所有其他負債則列為非流動負債：

- 1.預期將於本公司正常營業週期中清償者。
- 2.主要為交易目的而持有者。
- 3.預期將於資產負債表日後十二個月內到期清償者。
- 4.本公司不能無條件將清償期限延期至資產負債表日後至少十二個月者。負債之條款可能依交易對方之選擇，以發行權益工具而導致其清償者，並不影響其分類。

### (五)現金及約當現金

現金包括庫存現金及活期存款。約當現金係指可隨時轉換成定額現金且價值變動風險甚小之短期並具高度流動性之投資。定期存款符合前述定義且持有目的係滿足短期現金承諾而非投資或其他目的者，列報於約當現金。

### (六)金融工具

應收帳款係於產生時認列。所有其他金融資產及金融負債原始係於本公司成為金融工具合約條款之一方時認列。非透過損益按公允價值衡量之金融資產（除不包含重大財務組成部分之應收帳款外）或金融負債原始係按公允價值加計直接可歸屬於該取得或發行之交易成本衡量。不包含重大財務組成部分之應收帳款原始係按交易價格衡量。

#### 1.金融資產

金融資產之購買或出售符合慣例交易者，本公司對以相同方式分類之金融資產，其所有購買及出售一致地採交易日或交割日會計處理。

原始認列時金融資產分類為：按攤銷後成本衡量之金融資產、透過其他綜合損益按公允價值衡量之債務工具投資、透過其他綜合損益按公允價值衡量之權益工具投資或透過損益按公允價值衡量之金融資產。

本公司僅於改變管理金融資產之經營模式時，始自下一個報導期間之首日起重新分類所有受影響之金融資產。

#### (1)按攤銷後成本衡量之金融資產

金融資產同時符合下列條件，且未指定為透過損益按公允價值衡量時，係按攤銷後成本衡量：

- 係在以收取合約現金流量為目的之經營模式下持有該金融資產。
- 該金融資產之合約條款產生特定日期之現金流量，完全為支付本金及流通在外本金金額之利息。

## 嘉澤端子工業股份有限公司個體財務報告附註(續)

該等資產後續以原始認列金額加減計採有效利息法計算之累積攤銷數，並調整任何備抵損失之攤銷後成本衡量。利息收入、外幣兌換損益及減損損失係認列於損益。除列時，將利益或損失列入損益。

### (2)透過其他綜合損益按公允價值衡量之金融資產

債務工具投資同時符合下列條件，且未指定為透過損益按公允價值衡量時，係透過其他綜合損益按公允價值衡量：

- 係在以收取合約現金流量及出售為目的之經營模式下持有該金融資產。
- 該金融資產之合約條款產生特定日期之現金流量，完全為支付本金及流通在外本金金額之利息。

本公司於原始認列時，可作一不可撤銷之選擇，將非持有供交易之權益工具投資後續公允價值變動列報於其他綜合損益。前述選擇係按逐項工具基礎所作成。

屬債務工具投資者後續按公允價值衡量。按有效利息法計算之利息收入、外幣兌換損益及減損損失認列於損益，其餘淨利益或損失係認列為其他綜合損益。於除列時，累計之其他綜合損益金額重分類至損益。

屬權益工具投資者後續按公允價值衡量。股利收入（除非明顯代表部分投資成本之回收）係認列於損益。其餘淨利益或損失係認列為其他綜合損益且不重分類至損益。

權益投資之股利收入於本公司有權利收取股利之日認列（通常係除息日）。

### (3)透過損益按公允價值衡量之金融資產

非屬上述按攤銷後成本衡量或透過其他綜合損益按公允價值衡量之金融資產，係透過損益按公允價值衡量，包括衍生性金融資產。本公司於原始認列時，為消除或重大減少會計配比不當，得不可撤銷地將符合按攤銷後成本衡量或透過其他綜合損益按公允價值衡量條件之金融資產，指定為透過損益按公允價值衡量之金融資產。

該等資產後續按公允價值衡量，其淨利益或損失（包含任何股利及利息收入）係認列為損益。

### (4)經營模式評估

本公司係以組合層級評估持有金融資產之經營模式之目的，此係最能反映經營管理方式及提供資料予管理階層之方式，考量資訊包括：

- 所述之投資組合政策及目標，及該等政策之運作。包括管理階層之策略是否係著重於賺得合約現金流量、維持特定利息收益率組合、使金融資產之存續期間與相關負債或預期現金流出之存續期間相配合或藉由出售金融資產實現現金流量。

## 嘉澤端子工業股份有限公司個體財務報告附註(續)

- 經營模式之績效及該經營模式下持有之金融資產如何評估及如何對企業之主要管理人員報告。
- 影響經營模式績效(及該經營模式下持有之金融資產)之風險及該風險之管理方式。
- 以前各期出售金融資產之頻率、金額及時點，以及該等出售之理由及對未來出售活動之預期。

依上述經營目的，移轉金融資產予第三方之交易若不符合除列條件，則非屬上述所指之出售，此與本公司繼續認列該資產之目的之一致。

持有供交易及以公允價值基礎管理並評估績效之金融資產，係透過損益按公允價值衡量。

### (5) 評估合約現金流量是否完全為支付本金及流通在外本金金額之利息

依評估目的，本金係金融資產於原始認列時之公允價值，利息係由下列對價組成：貨幣時間價值、與特定期內流通在外本金金額相關之信用風險、其他基本放款風險與成本及利潤邊際。

評估合約現金流量是否完全為支付本金及流通在外本金金額之利息，本公司考量金融工具合約條款，包括評估金融資產是否包含一項可改變合約現金流量時點或金額之合約條款，導致其不符合此條件。於評估時，本公司考量：

- 任何會改變合約現金流量時點或金額之或有事項；
- 可能調整合約票面利率之條款，包括變動利率之特性；
- 提前還款及展延特性；及
- 本公司之請求權僅限於源自特定資產之現金流量之條款(例如無追索權特性)。

### (6) 金融資產減損

本公司針對按攤銷後成本衡量之金融資產(包括現金及約當現金、應收票據及應收帳款、其他應收款、存出保證金及其他金融資產等)、透過其他綜合損益按公允價值衡量之債務工具投資及合約資產之預期信用損失認列備抵損失。

下列金融資產係按十二個月預期信用損失金額衡量備抵損失，其餘係按存續期間預期信用損失金額衡量：

- 判定債務證券於報導日之信用風險低；及
- 其他債務證券及銀行存款之信用風險(即金融工具之預期存續期間發生違約之風險)自原始認列後未顯著增加。

應收帳款及合約資產之備抵損失係按存續期間預期信用損失金額衡量。

於判定自原始認列後信用風險是否已顯著增加時，本公司考量合理且可佐證之資訊(無需過度成本或投入即可取得)，包括質性及量化資訊，及根據本公司之歷史經驗、信用評估及前瞻性資訊所作之分析。



## 嘉澤端子工業股份有限公司個體財務報告附註(續)

若合約款項債務人不太可能履行其信用義務支付全額款項予本公司時，本公司視為該金融資產發生違約。

存續期間預期信用損失係指金融工具預期存續期間所有可能違約事項產生之預期信用損失。

十二個月預期信用損失係指金融工具於報導日後十二個月內可能違約事項所產生之預期信用損失(或較短期間，若金融工具之預期存續期間短於十二個月時)。

衡量預期信用損失之最長期間為本公司暴露於信用風險之最長合約期間。

預期信用損失為金融工具預期存續期間信用損失之機率加權估計值。信用損失係按所有現金短收之現值衡量，亦即本公司依據合約可收取之現金流量與本公司預期收取之現金流量之差額。預期信用損失係按金融資產之有效利率折現。

於每一報導日本公司評估按攤銷後成本衡量金融資產及透過其他綜合損益按公允價值衡量之債務證券是否有信用減損。對金融資產之估計未來現金流量具有不利影響之一項或多項事項已發生時，該金融資產已信用減損。金融資產已信用減損之證據包括有關下列事項之可觀察資料：

- 借款人或發行人之重大財務困難；
- 違約，諸如延滯或逾期超過一定期間；
- 因與借款人之財務困難相關之經濟或合約理由，本公司給予借款人原本不會考量之讓步；
- 借款人很有可能會聲請破產或進行其他財務重整；或
- 由於財務困難而使該金融資產之活絡市場消失。

按攤銷後成本衡量之金融資產之備抵損失係自資產之帳面金額中扣除。透過其他綜合損益按公允價值衡量債務工具投資之備抵損失係調整損益及認列於其他綜合損益(而不減少資產之帳面金額)。

當本公司對回收金融資產整體或部分無法合理預期時，係直接減少其金融資產總帳面金額。對公司戶，本公司係以是否合理預期可回收之基礎個別分析沖銷之時點及金額。本公司預期已沖銷金額將不會重大迴轉。然而，已沖銷之金融資產仍可強制執行，以符合本公司回收逾期金額之程序。

### (7)金融資產之除列

本公司僅於對來自該資產現金流量之合約權利終止，或已移轉金融資產且該資產所有權之幾乎所有風險及報酬已移轉予其他企業，或既未移轉亦未保留所有權之幾乎所有風險及報酬且未保留該金融資產之控制時，始將金融資產除列。

本公司簽訂移轉金融資產之交易，若保留已移轉資產所有權之所有或幾乎所有風險及報酬，則仍持續認列於資產負債表。

## 嘉澤端子工業股份有限公司個體財務報告附註(續)

### 2.金融負債

金融負債係分類為攤銷後成本或透過損益按公允價值衡量。金融負債若屬持有供交易、衍生工具或於原始認列時指定，則分類為透過損益按公允價值衡量。透過損益按公允價值衡量之金融負債係以公允價值衡量，且相關淨利益及損失，包括任何利息費用，係認列於損益。

其他金融負債後續採有效利息法按攤銷後成本衡量。利息費用及兌換損益係認列於損益。除列時之任何利益或損失亦係認列於損益。

#### (1)金融負債之除列

本公司係於合約義務已履行、取消或到期時，除列金融負債。當金融負債條款修改且修改後負債之現金流量有重大差異，則除列原金融負債，並以修改後條款為基礎按公允價值認列新金融負債。

除列金融負債時，其帳面金額與所支付或應支付對價總額(包含任何所移轉之非現金資產或承擔之負債)間之差額認列為損益。

#### (2)金融資產及負債之互抵

金融資產及金融負債僅於本公司目前在法律上有可執行之權利進行互抵及有意圖以淨額交割或同時變現資產及清償負債時，方予以互抵並以淨額表達於資產負債表。

### 3.衍生金融工具

本公司為規避外幣風險之暴險而持有衍生金融工具。嵌入式衍生工具於符合特定條件且該主合約非屬金融資產時，其與主合約分離處理。

衍生工具原始認列時係按公允價值衡量；後續依公允價值衡量，再衡量產生之利益或損失直接列入損益。

#### (七)存 貨

存貨係以成本與淨變現價值孰低衡量。成本包括使其達可供使用的地點及狀態所發生之取得、產製或加工成本及其他成本，並採加權平均法計算。製成品及在製品存貨之成本包括依適當比例按正常產能分攤之製造費用。

淨變現價值係指正常營業下之估計售價減除估計完工尚需投入之估計成本及完成出售所需之估計成本後之餘額。

#### (八)投資子公司

於編製個體財務報告時，本公司對具有控制力之被投資公司係採權益法評價。在權益法下，個體財務報告當期損益及其他綜合損益與合併基礎編製之財務報告中當期損益及其他綜合損益歸屬於母公司業主之分攤數相同，且個體財務報告業主權益與合併基礎編製之財務報告中歸屬於母公司業主之權益相同。

本公司對子公司所有權權益之變動，未導致喪失控制者，作為與業主間之權益交易處理。

## 嘉澤端子工業股份有限公司個體財務報告附註(續)

### (九)不動產、廠房及設備

#### 1.認列與衡量

不動產、廠房及設備項目係依成本（包括資本化之借款成本）減累計折舊及任何累計減損衡量。

不動產、廠房及設備之重大組成部分耐用年限不同時，則視為不動產、廠房及設備之單獨項目（主要組成部分）處理。

不動產、廠房及設備之處分利益或損失係認列於損益。

#### 2.後續成本

後續支出僅於其未來經濟效益很有可能流入本公司時始予以資本化。

#### 3.折 舊

折舊係依資產成本減除殘值計算，並採直線法於每一組成部分之估計耐用年限內認列於損益。

土地不予提列折舊。

當期及比較期間之估計耐用年限如下：

- |          |        |
|----------|--------|
| (1)房屋及建築 | 20~40年 |
| (2)機器設備  | 2~10年  |
| (3)其他設備  | 2~10年  |

本公司於每一報導日檢視折舊方法、耐用年限及殘值，並於必要時適當調整。

#### 4.重分類至投資性不動產

當供自用之不動產變更為投資性不動產時，該項不動產係以變更為用途時之帳面金額重分類為投資性不動產。

### (十)投資性不動產

投資性不動產係指持有供賺取租金或資產增值或二者兼具，而非用於生產、提供商品或勞務或作為行政管理目的之不動產。投資性不動產原始以成本衡量，後續以成本減累計折舊及累計減損衡量，其折舊方法、耐用年限及殘值比照不動產、廠房及設備規定處理。

投資性不動產處分利益或損失（以淨處分價款與該項目之帳面金額間之差額計算）係認列於損益。

投資性不動產之租金收益係於租賃期間按直線法認列於其他收入。給與之租賃誘因係於租賃期間認列為租賃收益之一部分。

## 嘉澤端子工業股份有限公司個體財務報告附註(續)

### (十一)租 賃

#### 1.租賃之判斷

本公司係於合約成立日評估合約是否係屬或包含租賃，若合約轉讓對已辨認資產之使用之控制權一段時間以換得對價，則合約係屬或包含租賃。為評估合約是否係屬租賃，本公司針對以下項目評估：

- (1)該合約涉及使用一項已辨認資產，該已辨認資產係於合約中被明確指定或藉由於可供使用之時被隱含指定，其實體可區分或可代表實質所有產能。若供應者具有可替換該資產之實質性權利，則該資產並非已辨認資產；且
- (2)於整個使用期間具有取得來自使用已辨認資產之幾乎所有經濟效益之權利；且
- (3)於符合下列情況之一時，取得主導已辨認資產之使用之權利：
  - 本公司在整個使用期間具有主導已辨認資產之使用方式及使用目的之權利；或
  - 有關該資產之使用方式及使用目的之攸關決策係預先決定，且：
    - 本公司在整個使用期間具有操作該資產之權利，且供應者並無改變該等操作指示之權利；或
    - 本公司設計該資產之方式已預先決定其整個使用期間之使用方式及使用目的。

#### 2.承租人

本公司於租賃開始日認列使用權資產及租賃負債，使用權資產係以成本為原始衡量，該成本包含租賃負債之原始衡量金額，調整租賃開始日或之前支付之任何租賃給付，並加計所發生之原始直接成本及為拆卸、移除標的資產及復原其所在地點或標的資產之估計成本，同時減除收取之任何租賃誘因。

使用權資產後續於租賃開始日至使用權資產之耐用年限屆滿時或租賃期間屆滿時兩者之較早者以直線法提列折舊。此外，本公司定期評估使用權資產是否發生減損並處理任何已發生之減損損失，並於租賃負債發生再衡量的情況下配合調整使用權資產。

租賃負債係以租賃開始日尚未支付之租賃給付之現值為原始衡量。若租賃隱含利率容易確定，則折現率為該利率，若並非容易確定，則使用本公司之增額借款利率。一般而言，本公司係採用其增額借款利率為折現率。

計入租賃負債衡量之租賃給付包括：

- (1)固定給付，包括實質固定給付；

## 嘉澤端子工業股份有限公司個體財務報告附註(續)

- (2)取決於某項指數或費率之變動租賃給付，採用租賃開始日之指數或費率為原始衡量；
- (3)預期支付之殘值保證金額；及
- (4)於合理確定將行使購買選擇權或租賃終止選擇權時之行使價格或所須支付之罰款。

租賃負債後續係以有效利息法計提利息，並於發生以下情況時再衡量其金額：

- (1)用以決定租賃給付之指數或費率變動導致未來租賃給付有變動；
- (2)預期支付之殘值保證金額有變動；
- (3)標的資產購買選擇權之評估有變動；
- (4)對是否行使延長或終止選擇權之估計有所變動，而更改對租賃期間之評估；
- (5)租賃標的、範圍或其他條款之修改。

租賃負債因前述用以決定租賃給付之指數或費率變動、殘值保證金額有變動以及購買、延長或終止選擇權之評估變動而再衡量時，係相對應調整使用權資產之帳面金額，並於使用權資產之帳面金額減至零時，將剩餘之再衡量金額認列於損益中。

對於減少租賃範圍之租賃修改，則係減少使用權資產之帳面金額以反映租賃之部分或全面終止，並將其與租賃負債再衡量金額間之差額則認列於損益中。

本公司將不符合投資性不動產定義之使用權資產及租賃負債分別以單行項目表達於資產負債表中。

### 3.出租人

本公司為出租人之交易，係於租賃成立日將租賃合約依其是否移轉附屬於標的資產所有權之幾乎所有風險與報酬分類，若是則分類為融資租賃，否則分類為營業租賃。於評估時，本公司考量包括租賃期間是否涵蓋標的資產經濟年限之主要部分等相關特定指標。

若本公司為轉租出租人，則係分別處理主租賃及轉租交易，並以主租賃所產生之使用權資產評估轉租交易之分類。若主租賃為短期租賃並適用認列豁免，則應將其轉租交易分類為營業租賃。

## (十二)無形資產

### 1.認列及衡量

本公司取得電腦軟體等，係以成本減除累計攤銷與累計減損後之金額衡量。

### 2.後續支出

後續支出僅於可增加相關特定資產之未來經濟效益時始予以資本化。所有其他支出於發生時認列於損益，包括內部發展之商譽及品牌。

## 嘉澤端子工業股份有限公司個體財務報告附註(續)

### 3.攤銷

攤銷時係依資產成本減除估計殘值計算，並自無形資產達可供使用狀態起，採直線法於估計耐用年限1~5年內認列於損益。

本公司於每一報導日檢視無形資產之攤銷方法、耐用年限及殘值，並於必要時適當調整。

#### (十三)非金融資產減損

本公司於每一報導日評估是否有跡象顯示非金融資產（除存貨及遞延所得稅資產外）之帳面金額可能有減損。若有任一跡象存在，則估計該資產之可回收金額。

為減損測試之目的，係將現金流入大部分獨立於其他個別資產或資產群組之現金流入之一組資產作為最小可辨認資產群組。

可回收金額為個別資產或現金產生單位之公允價值減處分成本與其使用價值孰高者。個別資產或現金產生單位之可回收金額若低於帳面金額，則認列減損損失。減損損失係立即認列於當期損益，且係先減少該現金產生單位受攤商譽之帳面金額，次就該單位內其他各資產帳面金額之比例減少各該資產帳面金額。

商譽以外之非金融資產則僅在不超過該資產若未於以前年度認列減損損失時所決定之帳面金額（減除折舊或攤銷）之範圍內迴轉。

#### (十四)負債準備

負債準備之認列係因過去事件而負有現時義務，使本公司未來很有可能需要流出具經濟效益之資源以清償該義務，且該義務之金額能可靠估計。

認列為負債準備之金額係考量義務之風險及不確定性，而為報導期間結束日清償義務所需支付之最佳估計。若負債準備係以清償該現實義務之估計現金流量衡量，其帳面金額係為該等現金流量之現值。

#### (十五)收入之認列

##### 客戶合約之收入

收入係按移轉商品或勞務而預期有權取得之對價衡量。本公司係於對商品或勞務之控制移轉予客戶而滿足履約義務時認列收入。

本公司製造電子零組件，並銷售予電子產業製造廠商。本公司係於對產品之控制移轉時認列收入。該產品之控制移轉係指產品已交付給客戶，客戶能完全裁決產品之銷售通路及價格，且已無會影響客戶接受該產品之未履行義務。交付係發生於產品運送至特定地點，其陳舊過時及損失風險已移轉予客戶，及客戶已依據銷售合約接受產品，驗收條款已失效，或本公司有客觀證據認為已滿足所有驗收條件時。

本公司係以合約價格減除估計之折扣之淨額為基礎認列收入，折扣之金額係使用過去累積之經驗估計之，且僅於高度很有可能不會發生重大迴轉之範圍內認列收入。截至報導日止，相關銷售因折扣而預期支付予客戶金額，認列為退款負債。銷售之平均授信期間為一百二十天至一百五十天，與同業之實務作法一致，故不包含融資要素。

## 嘉澤端子工業股份有限公司個體財務報告附註(續)

本公司於交付商品時認列應收帳款，因本公司在該時點具無條件收取對價之權利。

本公司預期所有客戶合約移轉商品或勞務予客戶之時間與客戶為該商品或勞務付款之時間間隔皆不超過一年，因此本公司不調整交易價格之時間貨幣價值。

### (十六)員工福利

#### 1.確定提撥計畫

確定提撥退休金計畫之提撥義務係於員工提供服務期間內認列為費用。

#### 2.確定福利計畫

本公司對確定福利計畫之淨義務係以員工當期或以前期間服務所賺得之未來福利金額折算為現值計算，並減除計畫資產之公允價值。

確定福利義務每年由合格精算師以預計單位福利法精算。當計算結果對本公司可能有利時，認列資產係以從該計畫退還提撥金或對該計畫減少未來提撥金之形式可得之任何經濟效益之現值為限。計算經濟效益現值時，係考量任何最低資金提撥要求。

淨確定福利負債之再衡量數，包含精算損益、計畫資產報酬（不包括利息），及資產上限影響數之任何變動（不包括利息）係立即認列於其他綜合損益，並累計於保留盈餘。本公司決定淨確定福利負債（資產）之淨利息費用（收入），係使用年度報導期間開始時所決定之淨確定福利負債（資產）及折現率。確定福利計畫之淨利息費用及其他費用係認列於損益。

計畫修正或縮減時，所產生與前期服務成本或縮減利益或損失相關之福利變動數，係立即認列為損益。本公司於清償發生時，認列確定福利計畫之清償損益。

#### 3.短期員工福利

短期員工福利義務係於服務提供時認列為費用。若係因員工過去提供服務而使本公司負有現時之法定或推定支付義務，且該義務能可靠估計時，將該金額認列為負債。

### (十七)所得稅

所得稅包括當期及遞延所得稅。除與企業合併、直接認列於權益或其他綜合損益之項目相關者外，當期所得稅及遞延所得稅應認列於損益。

當期所得稅包括依據當年度課稅所得（損失）計算之預計應付所得稅或應收退稅款，及任何對以前年度應付所得稅或應收退稅款之調整。其金額係按報導日之法定稅率或實質性立法之稅率衡量預期將支付或收取款項之最佳估計值。

遞延所得稅係就資產及負債於財務報導目的之帳面金額與其課稅基礎之暫時性差異予以衡量認列。下列情況產生之暫時性差異不予認列遞延所得稅：

- 1.非屬企業合併之交易原始認列之資產或負債，且於交易當時不影響會計利潤及課稅所得（損失）者；

## 嘉澤端子工業股份有限公司個體財務報告附註(續)

- 2.因投資子公司、關聯企業及合資權益所產生之暫時性差異，本公司可控制暫時性差異迴轉之時點且很有可能於可預見之未來不會迴轉者；以及
- 3.商譽之原始認列所產生之應課稅暫時性差異。

對於未使用之課稅損失及未使用所得稅抵減遞轉後期，與可減除暫時性差異，在很有可能有未來課稅所得可供使用之範圍內，認列為遞延所得稅資產。並於每一報導日予以重評估，就相關所得稅利益非屬很有可能實現之範圍內予以調減；或在變成很有可能有足夠課稅所得之範圍內迴轉原已減少之金額。

遞延所得稅係以預期暫時性差異迴轉時之稅率衡量，採用報導日之法定稅率或實質性立法稅率為基礎。

本公司僅於同時符合下列條件時，始將遞延所得稅資產及遞延所得稅負債互抵：

- 1.有法定執行權將當期所得稅資產及當期所得稅負債互抵；且
- 2.遞延所得稅資產及遞延所得稅負債與下列由同一稅捐機關課徵所得稅之納稅主體之一有關；
  - (1)同一納稅主體；或
  - (2)不同納稅主體，惟各主體意圖在重大金額之遞延所得稅資產預期回收及遞延所得稅負債預期清償之每一未來期間，將當期所得稅負債及資產以淨額基礎清償，或同時實現資產及清償負債。

### (十八)每股盈餘

本公司列示歸屬於本公司普通股權益持有人之基本及稀釋每股盈餘。本公司基本每股盈餘係以歸屬於本公司普通股權益持有人之損益，除以當期加權平均流通在外普通股股數計算之。稀釋每股盈餘則係將歸屬於本公司普通股權益持有人之損益及加權平均流通在外普通股股數，分別調整所有潛在稀釋普通股之影響後計算之。本公司之潛在稀釋普通股為給與員工之股票選擇權。

### (十九)部門資訊

本公司已於合併財務報告揭露部門資訊，因此個體財務報告不揭露部門資訊。

## 五、重大會計判斷、估計及假設不確定性之主要來源

管理階層依「證券發行人財務報告編製準則」編製本個體財務報告時，必須作出判斷、估計及假設，其將對會計政策之採用及資產、負債、收益及費用之報導金額有所影響。實際結果可能與估計存有差異。

管理階層持續檢視估計及基本假設，會計估計變動於變動期間及受影響之未來期間予以認列。



嘉澤端子工業股份有限公司個體財務報告附註(續)

會計政策涉及重大判斷，且對本個體財務報告已認列金額有重大影響之資訊如下：

存貨之評價

由於存貨須以成本與淨變現價值孰低衡量，本公司評估報導日存貨因正常損耗、過時陳舊或無市場銷售價值之金額，並將存貨成本沖減至淨變現價值。存貨淨變現價值可能因產業快速變遷及新產品推出而產生重大變動。存貨評價估列情形請詳附註六(四)。

六、重要會計項目之說明

(一)現金及約當現金

	<u>109.12.31</u>	<u>108.12.31</u>
零用金	\$ 99	240
活期存款及支票存款	497,153	490,112
定期存款	<u>50</u>	<u>352,170</u>
現金流量表所列之現金及約當現金	<u>\$ 497,302</u>	<u>842,522</u>

本公司金融資產及負債之利率風險及敏感度分析之揭露請詳附註六(廿一)。

(二)透過損益按公允價值衡量之金融資產

	<u>109.12.31</u>	<u>108.12.31</u>
強制透過損益按公允價值衡量之金融資產：		
非避險之衍生工具		
遠期外匯合約	<u>\$ 2,080</u>	<u>-</u>

按公允價值再衡量認列於損益之金額請詳附註六(廿一)。

本公司從事衍生金融工具交易係用以規避因營業活動所暴露之匯率風險，本公司因未適用避險會計列報為透過損益按公允價值衡量之金融資產之衍生工具明細如下：

金融資產	<u>109.12.31</u>	
	<u>合約本金(千元)</u>	<u>到期日</u>
遠期外匯合約	<u>USD 4,000</u>	110.01.11
"	<u>USD 2,000</u>	110.01.12
"	<u>USD 2,000</u>	110.01.22
"	<u>USD 2,000</u>	110.02.09
"	<u>USD 2,000</u>	110.02.18
"	<u>USD 2,000</u>	110.02.19
"	<u>USD 2,000</u>	110.02.23
"	<u>USD 6,000</u>	110.03.10
"	<u>USD 2,000</u>	110.03.23

嘉澤端子工業股份有限公司個體財務報告附註(續)

截至民國一〇九年及一〇八年十二月三十一日，本公司透過損益按公允價值衡量之金融資產均未有提供作質押擔保之情形。

(三)應收票據、應收帳款及其他應收款

	<u>109.12.31</u>	<u>108.12.31</u>
應收票據	\$ 2,485	1,675
應收帳款(含關係人)	4,320,998	3,917,180
其他應收款(含關係人)	111,377	128,132
減：備抵損失	<u>(5,424)</u>	<u>(8,067)</u>
	<u><b>\$ 4,429,436</b></u>	<u><b>4,038,920</b></u>

本公司民國一〇九年度及一〇八年度應收票據及應收帳款備抵損失變動表，請詳附註六(廿一)1.(3)減損損失說明。

(四)存 貨

	<u>109.12.31</u>	<u>108.12.31</u>
商品	\$ 710,364	550,887
製成品	108	1,165
在製品	-	18
原料	5	-
在途存貨	<u>-</u>	<u>39,018</u>
	<u><b>\$ 710,477</b></u>	<u><b>591,088</b></u>

本公司民國一〇九年及一〇八年十二月三十一日存貨分別包含備抵存貨跌價損失45,507千元及19,600千元。

本公司認列之存貨相關費損(利益)明細如下：

	<u>109年度</u>	<u>108年度</u>
銷貨成本	\$ 8,787,969	8,161,593
存貨跌價及報廢損失	<u>29,666</u>	<u>1,193</u>
合計	<u><b>\$ 8,817,635</b></u>	<u><b>8,162,786</b></u>

截至民國一〇九年及一〇八年十二月三十一日，本公司之存貨均未有提供作質押擔保之情形。

(五)採用權益法之投資

本公司於財務報導期間結束日採用權益法之投資列示如下：

	<u>109.12.31</u>	<u>108.12.31</u>
子公司	<u><b>\$ 10,225,811</b></u>	<u><b>8,873,276</b></u>

1.子公司

請參閱民國一〇九年度合併財務報告。

嘉澤端子工業股份有限公司個體財務報告附註(續)

2.擔保

截至民國一〇九年及一〇八年十二月三十一日，本公司採用權益法之投資均未有提供作質押擔保之情形。

(六)不動產、廠房及設備

本公司不動產、廠房及設備之成本、折舊及減損損失變動明細如下：

	土地	房 屋 及 建 築	機 器 設 備	其 他	總 計
成本或認定成本：					
民國109年1月1日餘額	\$ 28,250	32,438	14,300	48,319	123,307
增添	-	-	-	1,181	1,181
處分	-	-	(1,820)	(202)	(2,022)
民國109年12月31日餘額	<u>\$ 28,250</u>	<u>32,438</u>	<u>12,480</u>	<u>49,298</u>	<u>122,466</u>
民國108年1月1日餘額	\$ 28,250	31,568	14,886	35,709	110,413
增添	-	870	28	14,683	15,581
處分	-	-	(614)	(2,073)	(2,687)
民國108年12月31日餘額	<u>\$ 28,250</u>	<u>32,438</u>	<u>14,300</u>	<u>48,319</u>	<u>123,307</u>
折舊及減損損失：					
民國109年1月1日餘額	\$ -	16,070	13,615	30,194	59,879
本年度折舊	-	903	377	4,937	6,217
處分	-	-	(1,704)	(202)	(1,906)
民國109年12月31日餘額	<u>\$ -</u>	<u>16,973</u>	<u>12,288</u>	<u>34,929</u>	<u>64,190</u>
民國108年1月1日餘額	\$ -	15,268	13,567	30,236	59,071
本年度折舊	-	802	252	2,031	3,085
處分	-	-	(204)	(2,073)	(2,277)
民國108年12月31日餘額	<u>\$ -</u>	<u>16,070</u>	<u>13,615</u>	<u>30,194</u>	<u>59,879</u>
帳面價值：					
民國109年12月31日	<u>\$ 28,250</u>	<u>15,465</u>	<u>192</u>	<u>14,369</u>	<u>58,276</u>
民國108年12月31日	<u>\$ 28,250</u>	<u>16,368</u>	<u>685</u>	<u>18,125</u>	<u>63,428</u>

截至民國一〇九年及一〇八年十二月三十一日，不動產、廠房及設備作為短期借款及融資額度擔保之明細，請詳附註八。

(七)使用權資產

本公司承租房屋及建築之成本、折舊及減損損失，其變動明細如下：

	房屋及建築
使用權資產成本：	
民國109年1月1日餘額	\$ 118
減少	(118)
民國109年12月31日餘額	<u>\$ -</u>
民國108年1月1日餘額	\$ -
增添	118
民國108年12月31日餘額	<u>\$ 118</u>

嘉澤端子工業股份有限公司個體財務報告附註(續)

	房屋及建築
使用權資產之折舊及減損損失：	
民國109年1月1日餘額	\$ 59
本期折舊	59
減 少	<u>(118)</u>
民國109年12月31日餘額	<u>\$ -</u>
民國108年1月1日餘額	\$ -
本期折舊	<u>59</u>
民國108年12月31日餘額	<u>\$ 59</u>
帳面價值：	
民國109年12月31日	<u>\$ -</u>
民國108年12月31日	<u>\$ 59</u>

(八)投資性不動產

本公司投資性不動產之變動明細如下：

	土 地	房屋及建築	總 計
成本或認定成本：			
民國109年1月1日餘額	\$ 248,200	39,285	287,485
增添	<u>12,376</u>	<u>5,547</u>	<u>17,923</u>
民國109年12月31日餘額	<u>\$ 260,576</u>	<u>44,832</u>	<u>305,408</u>
民國108年1月1日餘額	\$ 248,200	39,285	287,485
民國108年12月31日餘額	<u>\$ 248,200</u>	<u>39,285</u>	<u>287,485</u>
折舊及減損損失：			
民國109年1月1日餘額	\$ -	4,483	4,483
折 舊	<u>-</u>	<u>998</u>	<u>998</u>
民國109年12月31日餘額	<u>\$ -</u>	<u>5,481</u>	<u>5,481</u>
民國108年1月1日餘額	\$ -	3,525	3,525
折 舊	<u>-</u>	<u>958</u>	<u>958</u>
民國108年12月31日餘額	<u>\$ -</u>	<u>4,483</u>	<u>4,483</u>
帳面金額：			
民國109年12月31日	<u>\$ 260,576</u>	<u>39,351</u>	<u>299,927</u>
民國108年1月1日	<u>\$ 248,200</u>	<u>35,760</u>	<u>283,960</u>
民國108年12月31日	<u>\$ 248,200</u>	<u>34,802</u>	<u>283,002</u>
公允價值：			
民國109年12月31日			<u>\$ 372,159</u>
民國108年12月31日			<u>\$ 322,604</u>

嘉澤端子工業股份有限公司個體財務報告附註(續)

截至民國一〇九年及一〇八年十二月三十一日，本公司之投資性不動產均未有提供作質押擔保之情形。

(九)無形資產

本公司無形資產之成本及攤銷變動明細如下：

	<u>電腦軟體</u>	<u>其 他</u>	<u>合 計</u>
成 本：			
民國109年1月1日餘額	\$ 84,795	600	85,395
單獨取得	<u>58,424</u>	<u>-</u>	<u>58,424</u>
民國109年12月31日餘額	<u>\$ 143,219</u>	<u>600</u>	<u>143,819</u>
民國108年1月1日餘額	\$ 63,438	600	64,038
單獨取得	<u>21,357</u>	<u>-</u>	<u>21,357</u>
民國108年12月31日餘額	<u>\$ 84,795</u>	<u>600</u>	<u>85,395</u>
攤銷及減損損失：			
民國109年1月1日餘額	\$ 34,458	-	34,458
本期攤銷	<u>11,778</u>	<u>-</u>	<u>11,778</u>
民國109年12月31日餘額	<u>\$ 46,236</u>	<u>-</u>	<u>46,236</u>
民國108年1月1日餘額	\$ 33,410	-	33,410
本期攤銷	<u>1,048</u>	<u>-</u>	<u>1,048</u>
民國108年12月31日餘額	<u>\$ 34,458</u>	<u>-</u>	<u>34,458</u>
帳面價值：			
民國109年12月31日餘額	<u>\$ 96,983</u>	<u>600</u>	<u>97,583</u>
民國108年12月31日餘額	<u>\$ 50,337</u>	<u>600</u>	<u>50,937</u>

本公司無形資產攤銷費用分別列報於綜合損益表之下列項目：

	<u>109年度</u>	<u>108年度</u>
營業費用	<u>\$ 11,778</u>	<u>1,048</u>

(十)租賃負債

本公司租賃負債之帳面金額如下：

	<u>109.12.31</u>	<u>108.12.31</u>
流動	<u>\$ -</u>	<u>59</u>

到期分析請詳附註六(廿一)。

認列於損益之金額如下：

	<u>109年度</u>	<u>108年度</u>
租賃負債之利息費用	<u>\$ 1</u>	<u>1</u>

嘉澤端子工業股份有限公司個體財務報告附註(續)

認列於現金流量表之金額如下：

	109年度	108年度
租賃之現金流出總額	\$ 60	60

(十一)退款負債－流動

	109.12.31	108.12.31
退款負債－流動	\$ 161,767	157,256

退款負債主要係電子零組件因銷售折扣及品質瑕疵而預期支付予客戶之金額。

(十二)負債準備

	109.12.31	108.12.31
負債準備－非流動		
員工福利	\$ 49,258	41,729

員工福利係本公司之確定福利計劃估列數請詳附註六(十四)。

(十三)營業租賃

本公司出租其投資性不動產，由於並未移轉付屬於標的資產所有權之幾乎所有風險與報酬，該等租賃合約係分類為營業租賃，請詳附註六(八)投資性不動產。

租賃給付之到期分析以報導日後將收取之未折現租賃給付總額列示如下表：

	109.12.31	108.12.31
低於一年	\$ 4,544	6,037
一至二年	523	629
未折現租賃給付總額	\$ 5,067	6,666

民國一〇九年度及一〇八年度由投資性不動產產生之租金收入分別為4,896千元及5,577千元。當期產生租金收入之投資性不動產所發生之直接營運費用(包括維修)分別為1,028千元及1,089千元。

(十四)員工福利

1.確定福利計畫

本公司確定福利義務現值與計畫資產公允價值之調節如下：

	109.12.31	108.12.31
確定福利義務現值	\$ 83,499	73,681
計畫資產之公允價值	(34,241)	(31,952)
淨確定福利負債	\$ 49,258	41,729

本公司員工福利負債明細如下：

	109.12.31	108.12.31
帶薪假負債	\$ 3,394	3,577

## 嘉澤端子工業股份有限公司個體財務報告附註(續)

本公司之確定福利計畫提撥至台灣銀行之勞工退休準備金專戶。適用勞動基準法之每位員工之退休支付，係依據服務年資所獲得之基數及其退休前六個月之平均薪資計算。

### (1) 計畫資產組成

本公司依勞動基準法提撥之退休基金係由勞動部勞動基金運用局(以下簡稱勞動基金局)統籌管理，依「勞工退休基金收支保管及運用辦法」規定，基金之運用，其每年決算分配之最低收益，不得低於依當地銀行二年定期存款利率計算之收益。

截至報導日，本公司之台灣銀行勞工退休準備金專戶餘額計34,241千元。勞工退休基金資產運用之資料包括基金收益率以及基金資產配置，請詳勞動部勞動基金運用局網站公布之資訊。

### (2) 確定福利義務現值之變動

本公司民國一〇九年度及一〇八年度確定福利義務現值變動如下：

	109年度	108年度
1月1日確定福利義務	\$ 73,681	72,724
當期服務成本及利息	1,168	1,310
淨確定福利負債(資產)再衡量數	8,650	2,262
計畫支付之福利	-	(2,615)
12月31日確定福利義務	<b>\$ 83,499</b>	<b>73,681</b>

### (3) 計畫資產公允價值之變動

本公司民國一〇九年度及一〇八年度確定福利計畫資產公允價值之變動如下：

	109年度	108年度
1月1日計畫資產之公允價值	\$ 31,952	32,202
利息收入	238	319
淨確定福利負債(資產)再衡量數	1,052	1,114
已提撥至計畫之金額	999	932
計畫已支付之福利	-	(2,615)
12月31日計畫資產之公允價值	<b>\$ 34,241</b>	<b>31,952</b>

嘉澤端子工業股份有限公司個體財務報告附註(續)

(4)認列為損益之費用

本公司民國一〇九年度及一〇八年度認列為損益之費用如下：

	<u>109年度</u>	<u>108年度</u>
當期服務成本	\$ 621	590
淨確定福利負債之淨利息	309	401
	<u><b>\$ 930</b></u>	<u><b>991</b></u>
營業成本	\$ 115	117
推銷費用	290	277
管理費用	337	356
研究發展費用	188	241
	<u><b>\$ 930</b></u>	<u><b>991</b></u>

(5)認列為其他綜合損益之淨確定福利負債(資產)之再衡量數

本公司民國一〇九年度及一〇八年度累計認列為其他綜合損益之淨確定福利負債(資產)之再衡量數如下：

	<u>109年度</u>	<u>108年度</u>
1月1日累積餘額	\$ 1,895	3,043
本期認列	(7,598)	(1,148)
12月31日累積餘額	<u><b>\$ (5,703)</b></u>	<u><b>1,895</b></u>

(6)精算假設

本公司於財務報導結束日用以決定確定福利義務現值之重大精算假設如下：

	<u>109.12.31</u>	<u>108.12.31</u>
折現率	0.35%	0.75%
未來薪資增加	2.00%	2.00%

本公司預計於民國一〇九年度報導日後之一年內支付予確定福利計畫之提撥金額為1,038千元。

確定福利計畫之加權平均存續期間為11年。

(7)敏感度分析

民國一〇九年及一〇八年十二月三十一日當採用之主要精算假設變動對確定福利義務現值之影響如下：

	<u>對確定福利義務之影響</u>	
	<u>增加0.25%</u>	<u>減少0.25%</u>
109年12月31日		
折現率	(2,278)	2,367
未來薪資增加	2,322	(2,247)



嘉澤端子工業股份有限公司個體財務報告附註(續)

	對確定福利義務之影響	
	增加0.25%	減少0.25%
108年12月31日		
折現率	(2,069)	2,151
未來薪資增加	2,119	(2,049)

上述之敏感度分析係基於其他假設不變的情況下分析單一假設變動之影響。實務上許多假設的變動則可能是連動的。敏感度分析係與計算資產負債表之淨退休金負債所採用的方法一致。

本期編製敏感度分析所使用之方法與假設與前期相同。

2. 確定提撥計畫

本公司之確定提撥計畫係依勞工退休金條例之規定，依勞工每月工資6%之提繳率，提撥至勞工保險局之勞工退休金個人專戶。在此計畫下本公司提撥固定金額至勞工保險局後，即無支付額外金額之法定或推定義務。

本公司民國一〇九年度及一〇八年度確定提撥退休金辦法下之退休金費用分別為6,664千元及6,411千元，已提撥至勞工保險局。

(十五) 所得稅

1. 本公司之所得稅費用明細如下：

	109年度	108年度
當期所得稅費用		
當期產生	\$ 380,186	281,975
未分配盈餘加徵稅額	22,374	23,819
調整前期之當期所得稅	(2,084)	(338)
	<u>400,476</u>	<u>305,456</u>
遞延所得稅費用		
暫時性差異之發生及迴轉	6,535	(23,876)
所得稅費用	<u>\$ 407,011</u>	<u>281,580</u>

本公司民國一〇九年度及一〇八年度認列於其他綜合損益之下的所得稅費用(利益)明細如下：

	109年度	108年度
不重分類至損益之項目：		
確定福利計畫之再衡量數	<u>\$ (1,520)</u>	<u>(230)</u>

嘉澤端子工業股份有限公司個體財務報告附註(續)

本公司民國一〇九年度及一〇八年度之所得稅費用(利益)與稅前淨利之關係調節如下：

	<u>109年度</u>	<u>108年度</u>
稅前淨利	\$ 3,139,372	2,357,623
依本公司所在地國內稅率計算之所得稅	627,875	471,525
依稅法規定調整數	(241,154)	(213,426)
前期(高)低估	(2,084)	(338)
未分配盈餘加徵稅額	22,374	23,819
合計	<u>\$ 407,011</u>	<u>281,580</u>

2.遞延所得稅資產

(1)已認列之遞延所得稅資產

	<u>109.12.31</u>	<u>108.12.31</u>
存貨跌價及呆滯損失	\$ 9,101	3,920
退休金費用未提撥數	478	492
固定資產及閒置資產跌價損失	44	44
退款負債及應付費用等	43,368	43,772
未實現兌換損失	823	12,121
確定福利計劃之再衡量數	9,758	8,238
遞延所得稅資產	<u>\$ 63,572</u>	<u>68,587</u>

3.所得稅核定情形

本公司營利事業所得稅結算申報已奉稽徵機關核定至民國一〇七年度。

(十六)資本及其他權益

民國一〇九年及一〇八年十二月三十一日，本公司額定股本總額皆為1,550,000千元，每股面額10元，實際發行皆為1,034,779千元。

本公司於民國一〇七年八月九日及十一月十九日經董事會決議以現金增資發行新股10,000千股，每股面額10元，每股發行價格140元，並以民國一〇八年一月十日為增資基準日。此項增資案業經金融監督管理委員會核准，業已於民國一〇八年一月二十三日辦妥法定登記程序。

1.資本公積

本公司資本公積餘額內容如下：

	<u>109.12.31</u>	<u>108.12.31</u>
發行股票溢價	\$ 3,577,768	3,577,768
採權益法認列子公司及關聯企業股權淨值之變動數	365,080	366,393
員工認股權	15,399	15,399
	<u>\$ 3,958,247</u>	<u>3,959,560</u>

## 嘉澤端子工業股份有限公司個體財務報告附註(續)

依公司法規定，資本公積需優先填補虧損後，始得按股東原有股份之比例以已實現之資本公積發給新股或現金。前項所稱之已實現資本公積，包括超過票面金額發行股票所得之溢額及受領贈與之所得。依發行人募集與發行有價證券處理準則規定，得撥充資本之資本公積，每年撥充之合計金額，不得超過實收資本額百分之十。

### 2.保留盈餘

依本公司章程規定，本公司每年決算後如有盈餘時，應先依法完納稅捐、彌補以前年度虧損及提存百分之十為法定盈餘公積，但法定盈餘公積已達資本總額時不在此限；次依法令規定提列或迴轉特別盈餘公積；如尚有盈餘，併同期初未分配盈餘，由董事會擬定盈餘分派案提請股東會決議分派之，分派之股東紅利不低於本年度稅後淨利減除依法提列盈餘公積後之淨額百分之二十。

本公司將考量公司所處環境及成長階段，未來將配合業務發展擴充，盈餘之分派應考慮公司未來之資本支出預算及資金需求，就當年度所分配之股利中，以不低於百分之十發放現金股利。

#### (1)法定盈餘公積

公司無虧損時，得經股東會決議，以法定盈餘公積發給新股或現金，惟以該項公積超過實收資本額百分之二十五之部分為限。

#### (2)特別盈餘公積

本公司於分派可分配盈餘時，就當年度發生之帳列其他股東權益減項淨額，自當期損益與前期未分配盈餘提列相同數額之特別盈餘公積；屬前期累積之其他股東權益減項金額，則自前期未分配盈餘提列相同數額之特別盈餘公積不得分派。嗣後其他股東權益減項數額有迴轉時，得就迴轉部份分派盈餘。

#### (3)盈餘分配

本公司分別於民國一〇九年六月十九日及一〇八年六月十四日經股東常會決議民國一〇八年度及一〇七年度盈餘分配案，有關分派予業主之股利如下：

	108年度		107年度	
	配股率(元)	金額	配股率(元)	金額
分派予普通股業主：				
現金	\$ 10.50	<u>1,086,518</u>	8.70	<u>900,258</u>

本公司於民國一一〇年三月二十四日經董事會擬議民國一〇九年度盈餘分配案，有關分派予業主股利之金額如下：

	109年度	
	配股率(元)	金額
分派予普通股業主：		
現金	\$ 13.30	<u>1,376,256</u>

嘉澤端子工業股份有限公司個體財務報告附註(續)

有關本公司董事會通過擬議及股東會決議之盈餘分派情形等相關資訊，均可至「公開資訊觀測站」查詢。

3.其他權益

	國外營運機構 財務報表換算 之兌換差額	透過其他綜合損 益按公允價值衡 量之金融資產未 實現(損)益	合 計
民國109年1月1日餘額	\$ (631,970)	(18,562)	(650,532)
換算國外營運機構淨資產所產 生之兌換差額	45,017	-	45,017
透過其他綜合損益按公允價值 衡量之金融資產未實現損失	-	403	403
處分透過其他綜合損益按公允 價值衡量之權益工具	-	10,140	10,140
民國109年12月31日餘額	<u>\$ (586,953)</u>	<u>(8,019)</u>	<u>(594,972)</u>
民國108年1月1日餘額	\$ (314,561)	(2,459)	(317,020)
換算國外營運機構淨資產所產生 之兌換差額	(317,409)	-	(317,409)
透過其他綜合損益按公允價值衡 量之金融資產未實現損失	-	(16,103)	(16,103)
民國108年12月31日餘額	<u>\$ (631,970)</u>	<u>(18,562)</u>	<u>(650,532)</u>

(十七)每股盈餘

本公司基本每股盈餘及稀釋每股盈餘之計算如下：

	109年度	108年度
歸屬於本公司之本期淨利	<u>\$ 2,732,361</u>	<u>2,076,043</u>
加權平均流通在外股數(千股)	103,478	103,231
具稀釋作用之潛在普通股 員工紅利	272	278
	<u>103,750</u>	<u>103,509</u>
基本每股盈餘	<u>\$ 26.41</u>	<u>20.11</u>
稀釋每股盈餘	<u>\$ 26.34</u>	<u>20.06</u>

嘉澤端子工業股份有限公司個體財務報告附註(續)

(十八)客戶合約之收入

1.收入之細分

	<u>109年度</u>	<u>108年度</u>
主要地區市場：		
臺灣	\$ 1,044,006	669,848
中國大陸	8,481,405	7,236,980
其他國家	1,837,024	2,061,506
	<u>\$ 11,362,435</u>	<u>9,968,334</u>
主要產品/服務線：		
DT	\$ 4,019,735	3,823,353
Server	3,039,814	2,489,216
NB	2,529,275	1,976,577
Automotive	80,338	116,870
其他	1,693,273	1,562,318
	<u>\$ 11,362,435</u>	<u>9,968,334</u>

2.合約餘額

	<u>109.12.31</u>	<u>108.12.31</u>	<u>108.1.1</u>
合約負債	<u>\$ 21,392</u>	<u>14,998</u>	<u>3,922</u>

民國一〇九年及一〇八年一月一日合約負債期初餘額於民國一〇九年度及一〇八年度認列為收入之金額分別為13,710千元及3,793千元。

(十九)營業外收入及支出

1.利息收入

	<u>109年度</u>	<u>108年度</u>
利息收入	<u>\$ 10,165</u>	<u>14,173</u>

2.其他收入

本公司之其他收入明細如下：

	<u>109年度</u>	<u>108年度</u>
開模收入	\$ 34,952	17,206
樣品收入	5,844	3,471
租金收入	4,956	5,415
賠償金收入	8,630	3,297
其他	8,132	7,536
	<u>\$ 62,514</u>	<u>36,925</u>

嘉澤端子工業股份有限公司個體財務報告附註(續)

3.其他利益及損失

本公司之其他利益及損失明細如下：

	109年度	108年度
外幣兌換損失	\$ (114,795)	(67,449)
透過損益按公允價值衡量之金融資產(負債)淨損益：		
衍生性商品：		
遠期外匯合約	7,620	(1,921)
金屬商品交換合約	4,346	-
處分不動產、廠房及設備利益	136	17
其他	(8,557)	(3,231)
合計	<u>\$ (111,250)</u>	<u>(72,584)</u>

4.財務成本

本公司之財務成本明細如下：

	109年度	108年度
利息費用	<u>\$ 1,420</u>	<u>592</u>

(二十)員工及董事、監察人酬勞

依本公司章程規定，年度如有獲利，應提撥不低於百分之三為員工酬勞及不高於百分之三為董監事酬勞，但公司尚有累積虧損時，應預先保留彌補數額，再依前項比例提撥員工酬勞及董監酬勞。前項員工酬勞發給股票或現金之對象，得包含符合一定條件之從屬公司員工。

本公司民國一〇九年度及一〇八年度員工酬勞估列金額分別為97,235千元及73,054千元，董事及監察人酬勞估列金額皆為4,480千元，係以本公司該段期間之稅前淨利扣除員工及董事、監察人酬勞前之金額乘上本公司章程所訂之員工酬勞及董事及監察人酬勞分派成數為估計基礎，並列報為該段期間之營業成本或營業費用。若次年度實際分派金額與估列數有差異時，則依會計估計變動處理，並將該差異認列為次年度損益。如董事會決議採股票發放員工酬勞，股票酬勞之股數計算基礎係依據董事會決議前一日之普通股收盤價計算。

民國一〇八年度員工及董事、監察人酬勞實際配發情形與民國一〇八年度個體財務報告估列金額相差46千元，本公司已依會計估計變動處理，將該差異認列為民國一〇九年度之損益；民國一〇九年度員工及董事、監察人酬勞董事會決議金額與民國一〇九年度個體財務報告估列金額無差異，相關資訊可至公開資訊觀測站查詢。

嘉澤端子工業股份有限公司個體財務報告附註(續)

(廿一)金融工具及公允價值資訊

1.信用風險

(1)信用風險之暴險

金融資產之帳面金額代表最大信用暴險金額。民國一〇九年及一〇八年十二月三十一日之最大信用暴險金額分別為4,894,002千元及4,881,202千元。

(2)信用風險集中風險

本公司之客戶集中在高科技電腦產業客戶群，為減低應收帳款信用風險，本公司持續評估客戶之財務狀況，必要時則調整雙方交易條件。本公司於民國一〇九年及一〇八年十二月三十一日，單一客戶應收帳款餘額超過應收帳款總額5%者，分別為四家及三家不同之客戶，本公司定期評估應收帳款回收之可能性並提列備抵損失，而損失總額總在管理當局預期之內。

(3)減損損失

本公司針對所有應收票據及應收帳款採用簡化作法估計預期信用損失，亦即使用存續期間預期信用損失衡量，為此衡量目的，該等應收票據及應收帳款係按代表客戶依據合約條款支付所有到期金額能力之共同信用風險特性予以分組，並已納入前瞻性之資訊。本公司應收票據及應收帳款之預期信用損失分析如下：

<b>109.12.31</b>			
	<b>應收票據及應 收帳款 帳面金額</b>	<b>加權平均預期 信用損失率</b>	<b>備抵存續期間 預期信用損失</b>
未逾期	\$ 4,275,318	0.01%	524
逾期1~30天	7,353	0.26%	19
逾期31~60天	35,232	3.65%	1,287
逾期61~120天	3,363	12.53%	385
逾期121~180天	839	37.90%	318
逾期181~270天	2	50.00%	1
逾期271天以上	1,376	100.00%	1,376
	<b>\$ 4,323,483</b>		<b>3,910</b>

嘉澤端子工業股份有限公司個體財務報告附註(續)

	108.12.31		
	應收票據及應 收帳款 帳面金額	加權平均預期 信用損失率	備抵存續期間 預期信用損失
	未逾期	\$ 3,815,591	0.01%
逾期1~30天	86,241	0.18%	159
逾期31~60天	12,098	1.81%	219
逾期61~120天	344	6.10%	21
逾期121~180天	190	17.37%	33
逾期181~270天	-	43.85%	-
逾期271~365天	16	81.25%	13
逾期365天以上	4,375	100.00%	4,375
	<u>\$ 3,918,855</u>		<u>5,236</u>

本公司應收票據及應收帳款之備抵損失變動表如下：

	109年度	108年度
期初餘額	\$ 5,236	5,778
減損損失迴轉	(1,310)	(542)
本期沖銷	(16)	-
期末餘額	<u>\$ 3,910</u>	<u>5,236</u>

## 2. 流動性風險

下表為金融負債之合約到期日，包含估計利息不包括淨額協議之影響。

	帳面金額	合 約 現金流量	6個月 以內	6-12個月	1-2年	2-5年	超過5年
<b>109年12月31日</b>							
非衍生金融負債：							
應付票據	\$ 2,712	2,712	2,712	-	-	-	-
應付帳款	11,421	11,421	11,421	-	-	-	-
應付帳款—關係人	2,034,411	2,034,411	2,034,411	-	-	-	-
其他應付款	299,122	299,122	299,122	-	-	-	-
其他應付款—關係人	2,092	2,092	2,092	-	-	-	-
	<u>\$ 2,349,758</u>	<u>2,349,758</u>	<u>2,349,758</u>	<u>-</u>	<u>-</u>	<u>-</u>	<u>-</u>
<b>108年12月31日</b>							
非衍生金融負債：							
應付票據	\$ 18,934	18,934	18,934	-	-	-	-
應付帳款	14,499	14,499	14,499	-	-	-	-
應付帳款—關係人	2,264,397	2,264,397	2,264,397	-	-	-	-
其他應付款	245,547	245,547	245,547	-	-	-	-
其他應付款—關係人	5,838	5,838	5,838	-	-	-	-
租賃負債	59	60	30	30	-	-	-
	<u>\$ 2,549,274</u>	<u>2,549,275</u>	<u>2,549,245</u>	<u>30</u>	<u>-</u>	<u>-</u>	<u>-</u>

本公司並不預期到期日分析之現金流量發生時點會顯著提早，或實際金額會有顯著不同。



嘉澤端子工業股份有限公司個體財務報告附註(續)

3.市場風險－匯率風險

(1)匯率風險之暴險

本公司各個體暴露於重大外幣匯率風險之金融資產及負債如下：

	109.12.31		
	外幣	匯率	新台幣
<b>金融資產</b>			
<b>貨幣性項目</b>			
美金	\$ 155,306	28.4800	4,423,109
人民幣	90,966	4.3648	397,051
港幣	4,407	3.6730	16,187
日幣	8	0.2763	2
歐元	1,067	35.0200	37,367
盧比	4	0.4791	2
越南盾	3,662,009	0.0012	4,394
<b>採權益法之長期股權投資</b>			
美金	321,978	28.4800	9,169,934
歐元	116	35.0200	4,059
<b>金融負債</b>			
<b>貨幣性項目</b>			
美金	\$ 77,250	28.4800	2,200,090
人民幣	71	4.3648	312
港幣	1,915	3.6730	7,033
歐元	3	35.0200	105

嘉澤端子工業股份有限公司個體財務報告附註(續)

	<b>108.12.31</b>		
	<u>外幣</u>	<u>匯率</u>	<u>新台幣</u>
<b>金融資產</b>			
<b>貨幣性項目</b>			
美金	\$ 143,765	29.9800	4,310,086
人民幣	75,814	4.2975	325,809
港幣	5,996	3.8490	23,078
歐元	2,390	33.5900	80,284
盧比	4	0.4791	2
越南盾	17,980	0.0012	22
<b>採權益法之長期股權投資</b>			
美金	266,602	29.9800	7,992,737
歐元	110	33.5900	3,711
<b>金融負債</b>			
<b>貨幣性項目</b>			
美金	\$ 77,928	29.9800	2,336,285
人民幣	37	4.2975	160
港幣	1,923	3.8490	7,402
日幣	178	0.2760	49
歐元	46	33.5900	1,531
澳門幣	1	3.8490	3
越南盾	14,361	0.0012	17

由於本公司功能性貨幣種類繁多，故採彙整方式揭露貨幣性項目之兌換損益資訊，民國一〇九年度及一〇八年度外幣兌換損益（含已實現及未實現）分別為損失114,795千元及損失67,449千元。

(2) 敏感性分析

本公司之匯率風險主要來自於以外幣計價之現金及約當現金、應收帳款及其他應收款、其他金融資產、短期借款、應付帳款及其他應付款等，於換算時產生外幣兌換損益。於民國一〇九年及一〇八年十二月三十一日當新台幣相對於本公司所持有外幣貶值或升值1%，而其他所有因素維持不變之情況下，民國一〇九年度及一〇八年度之稅後淨利將分別增加或減少21,365千元及19,151千元。兩期分析係採用相同基礎。

## 嘉澤端子工業股份有限公司個體財務報告附註(續)

### 4.市場風險－利率變動

本公司利率風險主要來自於浮動利率之銀行存款，故利率變動將使銀行存款之有效利率隨之變動，而使未來現金流量產生波動。

下列敏感度分析係依金融工具於報導日之利率暴險而決定。對於浮動利率負債，其分析方式係假設報導日流通在外之負債金額於整年度皆流通在外。本公司內部向主要管理階層報告利率時所使用之變動率為利率增加或減少1%，此亦代表管理階層對利率之合理可能變動範圍之評估。

本公司民國一〇九年及一〇八年十二月三十一日持有變動利率之金融資產分別為496,950千元及488,521千元。若利率增加或減少1%，在所有其他變數維持不變之情況下，本公司民國一〇九年度及一〇八年度之淨利將分別增加或減少3,976千元及3,908千元。

### 5.市場風險－公允價值

#### (1)公允價值與帳面金額

本公司之管理階層認為非衍生短期金融工具以其在資產負債表上之帳面價值，估計其公平價值，因為此類商品到期日甚近，其帳面價值應屬估計公平價值之合理基礎。此方法應用於現金及約當現金、應收應付票據、應收應付帳款、其他應收應付款、存出保證金及短期借款。

除上述金融工具外，財務報導日本公司餘金融工具及投資性不動產之公允價值及帳面價值資訊如下：

	109.12.31		108.12.31	
	帳面金額	公允價值	帳面金額	公允價值
以公允價值衡量者：				
金融資產：				
透過損益按公允價值衡量之金融資產	\$ 2,080	2,080	-	-
非以公允價值衡量者：				
非金融資產：				
投資性不動產	299,927	372,159	283,002	322,604

#### (2)決定公允價值所採用之評價技術假設

A.金融資產如有活絡市場公開報價時，則以此市場價格為公平價值。若無市場價格可供參考時，則參考對手報價或採用評價方法估計，所使用之估計與假設係與市場參與者於金融商品訂價時用以作為估計及假設之資訊一致。

B.投資性不動產之公允價值係以獨立評價人員(具備經認可之相關專業資格，並對所評價之投資性不動產之區位及類型於近期內有相關經驗)之評價為基礎。

嘉澤端子工業股份有限公司個體財務報告附註(續)

(3)公允價值層級

下表按評價方式，分析金融工具及投資性不動產之公允價值層級。各公允價值層級定義如下：

- A.第一級：相同資產或負債於活絡市場之公開報價(未經調整)。  
 B.第二級：除包含於第一級之公開報價外，資產或負債之輸入參數係直接(即價格)或間接(即由價格推導而得)可觀察。  
 C.第三級：資產或負債之輸入參數非基於可觀察之市場資料(非可觀察參數)。

	第一級	第二級	第三級	合計
<b>109年12月31日</b>				
以公允價值衡量者：				
透過損益按公允價值衡量之金融資產				
融資產	\$ -	-	2,080	2,080
非以公允價值衡量者：				
投資性不動產	\$ -	-	372,159	372,159
<b>108年12月31日</b>				
非以公允價值衡量者：				
投資性不動產	\$ -	-	322,604	322,604

(4)以公允價值衡量歸類至第三級之金融資產(負債)變動明細表

單位：新臺幣千元

名稱	期初餘額	利益及損失		109年度		本期減少		期末餘額
		列入損益	列入其他 綜合損益	本期增加		賣出、處 分或交割		
				購入	轉入第 三等級			
透過損益按公允價值衡量之金融資產	\$ -	2,080	-	-	-	-	-	2,080

上述列入損益係列報於「其他利益及損失」，其中與民國一〇九年及一〇八年十二月三十一日仍持有之資產相關者如下：

	109年度	108年度
認列於(損)益	\$ 2,080	-

(5)重大不可觀察輸入值(第三等級)之公允價值衡量之量化資訊

本公司公允價值歸類為第三等級之透過損益按公允價值衡量之金融資產於民國一〇九年及一〇八年十二月三十一日分別為2,080千元及0千元，因無活絡市場公開報價而參考交易對手報價，且因實務上無法充分掌握重大不可觀察輸入值與公允價值之關係，故未揭露量化資訊。

## 嘉澤端子工業股份有限公司個體財務報告附註(續)

### (廿二)財務風險管理

1.本公司因金融工具之使用而暴露於下列風險：

- (1)信用風險
- (2)流動性風險
- (3)市場風險

本附註表達本公司上述各項風險之暴險資訊、本公司衡量及管理風險之目標、政策及程序。進一步量化揭露請詳個體財務報告各該附註。

2.風險管理架構

董事會委由董事長全權負責成立及監督本公司之風險管理架構，並定期向董事會報告其運作。

本公司風險管理政策之建置係為辨認及分析本公司所面臨之風險，及設定適當風險限額及控制，並監督風險及風險限額之遵循；風險管理政策及系統定期覆核以反映市場情況及本公司運作之變化。本公司透過訓練、管理準則及作業程序，以發展有紀律且具建設性之控制環境，使所有員工了解其角色及義務。

本公司之董事會監督管理階層如何監控本公司風險管理政策及程序之遵循，及覆核本公司對於所面臨風險之相關風險管理架構之適當性。內部稽核人員協助本公司董事會扮演監督角色。該等人員進行定期及例外覆核風險管理控制及程序，並將覆核結果報告予董事會。

3.信用風險

信用風險係本公司因客戶或金融工具之交易對手無法履行合約義務而產生財務損失之風險，主要來自於本公司應收客戶之帳款及證券投資。

(1)應收帳款及其他應收款

本公司之信用風險暴險主要受每一客戶個別狀況影響。惟管理階層亦考量本公司客戶基礎之統計資料，包括客戶所屬產業及國家之違約風險，因這些因素可能會影響信用風險。本公司民國一〇九年度及一〇八年度之收入中分別約為75%及73%來自於對中國大陸地區客戶之銷售，故有地區信用風險顯著集中之情形。

本公司已建立授信政策，依該政策本公司在給予標準之付款及運送條件前，須針對每一新客戶個別分析其信用評等。賒銷限額依個別客戶建立，此限額經定期覆核，未符合集團基準信用評等之客戶僅得以預收基礎與本公司進行交易。

在監控客戶之信用風險時，係依據客戶之信用特性予以分組，包括是否為個人或法人個體、帳齡、到期日及先前已存在之財務困難。本公司設置備抵損失帳戶以反映對應收帳款及其他應收款損失之估計。

## 嘉澤端子工業股份有限公司個體財務報告附註(續)

### (2)資金運用

本公司從事權益證券投資係透過集中交易市場下單，故無重大信用交易風險。

銀行存款、固定收益投資及其他金融工具之信用風險，係由本公司財務部門衡量並向董事長報告。由於本公司之交易對象及履約他方均係信用良好之銀行及具投資等級及以上之金融機構，無重大之履約疑慮，故無重大之信用風險。

### 4.流動性風險

流動性風險係本公司無法交付現金或其他金融資產以清償金融負債，未能履行相關義務之風險。本公司管理流動性風險之方法係確保本公司在一般及具壓力之情況下，皆有足夠之流動資金以支應到期之負債，而不致發生不可接受之損失或使本公司之聲譽遭受到損害之風險。另為因應不預期發生之款項支付，本公司於民國一〇九年十二月三十一日已簽訂但未使用之借款額度共計1,456,320千元。

### 5.市場風險

市場風險係指因市場價格變動，如匯率、利率、權益工具價格變動，而影響本公司之收益或所持有金融工具價值之風險。市場風險管理之目標係管控市場風險之暴險程度在可承受範圍內，並將投資報酬最佳化。

本公司為管理市場風險，從事衍生工具交易。所有交易之執行均遵循董事會之指引。

#### (1)匯率風險

本公司因曝露於非以本公司功能性貨幣計價之銷售及採購交易所產生之匯率風險，故本公司使用衍生工具交易以規避匯率風險。外幣資產及負債因匯率變動產生之損益大致會相互抵銷自然避險。衍生工具交易可協助本公司減少但仍無法完全排除外幣匯率變動所造成的影響。

本公司定期檢視個別外幣資產及負債之暴險部位，並對該暴險部位進行避險。

#### (2)利率風險

本公司利率風險主要來自於浮動利率之銀行存款，故利率變動將使銀行存款之有效利率隨之變動，而使未來現金流量產生波動。

### (廿三)資本管理

董事會之政策係維持健全之資本基礎，以維繫投資人、債權人及市場之信心以及支持未來營運之發展。資本包含本公司之股本、資本公積及保留盈餘。董事會控管資本報酬率，同時控管普通股股利水準。

為維持或調整資本結構，本公司可能調整支付予股東之股利、減資退還股東股款、發行新股或出售資產以清償負債。

嘉澤端子工業股份有限公司個體財務報告附註(續)

本公司係以負債資本比率為基礎控管資本。該比率係以淨負債除以資本總額計算。淨負債係資產負債表所列示之負債總額減去現金及約當現金。資本總額係權益之全部組成部分(亦即股本、資本公積、保留盈餘及其他權益)加上淨負債。報導日之負債資本比率如下：

	<u>109.12.31</u>	<u>108.12.31</u>
負債總額	\$ 2,895,843	3,015,595
減：現金及約當現金	<u>(497,302)</u>	<u>(842,522)</u>
淨負債	<u>\$ 2,398,541</u>	<u>2,173,073</u>
權益總額	<u>\$ 13,499,198</u>	<u>11,815,326</u>
負債資本比率	<u>15.09%</u>	<u>15.53%</u>

(廿四)非現金交易之投資及籌資活動

本公司於民國一〇九年度及一〇八年度以租賃方式取得使用權資產之非現金交易投資及籌資活動資訊，請參考附註六(七)及六(十)。

本公司於民國一〇九年度及一〇八年度自籌資活動之負債之調節如下表：

	非現金之變動					109.12.31
	109.1.1	現金流量	其他	匯率變動	公允價值 變動	
租賃負債	\$ 59	(60)	1	-	-	-
來自籌資活動之負債總額	<u>\$ 59</u>	<u>(60)</u>	<u>1</u>	<u>-</u>	<u>-</u>	<u>-</u>

	非現金之變動					108.12.31
	108.1.1	現金流量	其他	匯率變動	公允價值 變動	
短期借款	\$ 720,000	(720,000)	-	-	-	-
租賃負債	-	(59)	118	-	-	59
來自籌資活動之負債總額	<u>\$ 720,000</u>	<u>(720,059)</u>	<u>118</u>	<u>-</u>	<u>-</u>	<u>59</u>

七、關係人交易

(一)母公司與最終控制者：本公司為本公司及本公司之子公司之最終控制者。

(二)關係人名稱及關係

於本個體財務報告之涵蓋期間內與本公司之子公司及其他與本公司有交易之關係人如下：

關係人名稱	與本公司之關係
Lotes Investments Limited	本公司之子公司
嘉望投資有限公司	本公司之子公司
冠思發展有限公司	本公司之子公司
札西投資有限公司	本公司之子公司
嘉祐投資股份有限公司	本公司之子公司
Lotes USA, Inc	本公司之子公司

嘉澤端子工業股份有限公司個體財務報告附註(續)

關係人名稱	與本公司之關係
LOTES EU GmbH	本公司之子公司
嘉雨思科技股份有限公司	本公司之子公司
微點股份有限公司	本公司之子公司
嘉弘國際投資有限公司	本公司之子公司
番禺得意精密電子工業有限公司	本公司之子公司
衡南得意精密電子有限公司	本公司之子公司
深圳市得意自動化科技有限公司	本公司之子公司
中山得意電子有限公司	本公司之子公司
中山得志金屬表面處理有限公司	本公司之子公司
廣州樂思得科技有限公司	本公司之子公司
衡南物業發展有限公司	本公司之子公司
重慶福欣瑞電子科技有限公司	本公司之子公司
欣城發展有限公司	本公司之子公司
瑞佳企業有限公司	本公司之子公司
捷祐有限公司	本公司之子公司
得意精密電子(蘇州)有限公司	本公司之子公司
汪典投資有限公司(香港)	本公司之子公司
宗喀科技(深圳)有限公司	本公司之子公司
鴻奇機器人股份有限公司	本公司之子公司
來達科技股份有限公司	本公司之子公司
佳音醫療器材股份有限公司	本公司之子公司
嘉基科技股份有限公司	本公司之子公司
機隆有限公司	本公司之子公司
日輝有限公司	本公司之子公司
嘉基電子科技(蘇州)有限公司	本公司之子公司
嘉駿投資股份有限公司	本公司之子公司
均英精密工業股份有限公司	本公司之子公司
主要管理階層	包括董事、監察人、經理人及其親屬、配偶等

(三)與關係人間之重大交易事項

1.營業收入

本公司對關係人之重大銷售金額如下：

	109年度	108年度
子公司	\$ 26,270	27,085

本公司銷售予本公司之子公司之銷貨條件與一般銷售價格無顯著不同。其收款期限均為三個月。關係人間之應收款項並未收受擔保品。



嘉澤端子工業股份有限公司個體財務報告附註(續)

2.進 貨

本公司向關係人進貨金額如下：

	109年度	108年度
欣城發展有限公司	\$ 1,257,559	1,268,540
瑞佳企業有限公司	7,574,556	6,889,368
嘉基科技股份有限公司	42,463	13,798
	<u>\$ 8,874,578</u>	<u>8,171,706</u>

本公司對上述公司之進貨價格與本公司向一般廠商之進貨價格無顯著不同。其付款期限為三個月，與一般廠商並無顯著不同。

3.應收關係人款項

本公司應收關係人款項明細如下：

帳列項目	關係人類別	109.12.31	108.12.31
應收帳款	鴻奇機器人股份有限公司	\$ -	2,982
應收帳款	瑞佳企業有限公司	12,077	12,129
應收帳款	其他子公司	935	18
其他應收款	瑞佳企業有限公司	-	652
其他應收款	鴻奇機器人股份有限公司	2,272	2,272
其他應收款	番禺得意精密電子工業有限公司(註)	87,623	86,308
其他應收款	其他子公司	266	549
		<u>\$ 103,173</u>	<u>104,910</u>

註：其他應收款金額包含本公司民國一〇九年及一〇八年十二月三十一日貸與番禺得意精密電子工業有限公司分別為87,296千元及85,950千元。本公司資金貸與子公司係依撥款當年度子公司向金融機構借款之利率分別為4.5%及5%計息，民國一〇九年度及一〇八年度認列利息收入分別為4,122千元及1,444千元。

4.應付關係人款項

本公司應付關係人款項明細如下：

帳列項目	關係人類別	109.12.31	108.12.31
應付帳款	欣城發展有限公司	\$ 288,985	211,482
應付帳款	瑞佳企業有限公司	1,728,149	2,045,852
應付帳款	嘉基科技股份有限公司	17,277	7,063
其他應付款	瑞佳企業有限公司	-	2,756
其他應付款	LOTES EU GmbH	-	3,017
其他應付款	LOTES USA	2,092	-
其他應付款	其他子公司	-	65
		<u>\$ 2,036,503</u>	<u>2,270,235</u>

嘉澤端子工業股份有限公司個體財務報告附註(續)

5.出售不動產、廠房及設備

本公司於民國一〇八年二月出售檢測設備予子公司瑞佳企業有限公司，出售總價427千元，處分利益17千元。

6.背書保證

本公司為關係人提供背書保證之餘額及明細如下：

	<u>109.12.31</u>	<u>108.12.31</u>
番禺得意精密電子工業有限公司	\$ 227,840	899,400
嘉基科技股份有限公司	-	-
番禺得意精密電子工業有限公司及得意精密電子(蘇州)有限公司	-	449,700
得意精密電子(蘇州)有限公司	-	149,900
瑞佳企業有限公司	35,000	35,000
	<u>\$ 262,840</u>	<u>1,534,000</u>

7.推銷費用

	<u>109.12.31</u>	<u>108.12.31</u>
子公司	\$ 237	185

主要係雜項購置。

8.管理費用

	<u>109.12.31</u>	<u>108.12.31</u>
子公司	\$ 59,674	28,280

主要係服務費用。

9.營業外收入

	<u>109.12.31</u>	<u>108.12.31</u>
子公司	\$ 4,567	2,606

主要係出租辦公室之租金收入及資金貸與子公司之利息收入。

10.租 賃

本公司向主要管理階層承租倉庫並參考鄰近地區倉庫租金行情簽訂一年期租賃合約，合約總價值為60千元。於民國一〇九年度及一〇八年度認列利息支出分別為1千元及1千元，截至民國一〇九年十二月三十一日及一〇八年十二月三十一日止之租賃負債餘額分別為0千元及59千元。

(四)主要管理人員交易

主要管理人員報酬包括：

	<u>109年度</u>	<u>108年度</u>
短期員工福利	\$ 48,136	40,372
退職後福利	1,082	757
	<u>\$ 49,218</u>	<u>41,129</u>

嘉澤端子工業股份有限公司個體財務報告附註(續)

八、質押之資產

截至民國一〇九年及一〇八年十二月三十一日，不動產、廠房及設備提供金融機構融資擔保之借款合同已到期不再續約，並已取得銀行之清償證明，惟尚未辦理質押註記塗銷手續，有關土地之帳面價值皆為28,250千元，房屋建築之帳面金額分別為15,465千元及16,368千元。

九、重大或有負債及未認列之合約承諾

(一)重大未認列之合約承諾：

本公司截至民國一〇九年十二月三十一日已簽約尚未支付之資訊系統相關合約金額約為31,566千元。

(二)因銀行借款、融資額度及衍生性金融商品交易等合約而開立保證票據：

	<u>109.12.31</u>	<u>108.12.31</u>
保證票據	<u>\$ 1,570,240</u>	<u>2,358,960</u>

十、重大之災害損失：無。

十一、重大之期後事項：無。

十二、其 他

(一)員工福利、折舊、折耗及攤銷費用功能別彙總如下：

功 能 別 性 質 別	109年度			108年度		
	屬於營業 成本者	屬於營業 費用者	合 計	屬於營業 成本者	屬於營業 費用者	合 計
員工福利費用						
薪資費用	9,700	238,773	248,473	8,427	217,661	226,088
勞健保費用	447	10,020	10,467	758	10,176	10,934
退休金費用	378	7,216	7,594	312	7,090	7,402
董事酬金	-	3,940	3,940	-	3,734	3,734
其他員工福利費用	745	10,069	10,814	1,073	9,120	10,193
折舊費用	41	7,233	7,274	867	3,235	4,102
攤銷費用	-	11,778	11,778	-	1,048	1,048

本公司民國一〇九年度及一〇八年度員工人數及員工福利費用額外資訊如下：

	<u>109年度</u>	<u>108年度</u>
員工人數	<u>135</u>	<u>135</u>
未兼任員工之董事人數	<u>5</u>	<u>5</u>
平均員工福利費用	<u>\$ 2,133</u>	<u>1,959</u>
平均員工薪資費用	<u>\$ 1,911</u>	<u>1,739</u>
平均員工薪資費用調整情形	<u>9.89%</u>	
監察人酬金	<u>\$ 657</u>	<u>645</u>

## 嘉澤端子工業股份有限公司個體財務報告附註(續)

本公司薪資報酬政策(包括董事、監察人、經理人及員工)資訊如下：

1. 董監事薪酬依公司董事及監察人薪酬辦法發放董監酬勞。
2. 經理人及員工之獎金及紅利以公司營運狀況、個人職務及績效為依據核發。
3. 對於績優或職務異動者適時調薪以符合相應職責。

### 十三、附註揭露事項

#### (一)重大交易事項相關資訊

民國一〇九年度本公司依證券發行人財務報告編製準則之規定，應再揭露之重大交易事項相關資訊如下：

##### 1. 資金貸與他人：

單位：新台幣千元／外幣千元

編號	貸出資金之公司	貸與對象	往來科目	是否為關係人	本期最高金額	期末餘額	實際動支金額	利率區間	資金貸與性質(註1)	業務往來金額	有短期融通資金必要之原因	提列備抵損失金額	擔保品		對個別對象資金貸與限額(註2)	資金貸與總限額(註2)
													名稱	價值		
0	本公司	番禺得意精密電子工業有限公司	內部往來	是	131,496 (RMB30,000)	-	-	5.0%	2	-	營運周轉	-	無	-	2,699,840	5,399,679
0	"	"	"	是	218,980 (RMB50,000)	218,240 (RMB50,000)	87,296	4.5%	2	-	"	-	"	-	2,699,840	5,399,679

註1：資金貸與之說明如下：

- (1) 有業務往來者。
- (2) 有短期融通資金之必要者。

註2：本公司對單一對象融資金額不得超過公司淨值之百分之二十。

本公司資金貸與他人總金額不得超過公司淨值之百分之四十。

##### 2. 為他人背書保證：

單位：新台幣千元／外幣千元

編號	背書保證者公司名稱	被背書保證對象		對單一企業背書保證限額(註2)	本期最高背書保證餘額	期末背書保證餘額	實際動支金額	以財產擔保之背書保證金額	累計背書保證金額佔最近期財務報表淨值之比率	背書保證最高限額(註2)	屬母公司對子公司背書保證	屬子公司對母公司背書保證	屬對大陸地區背書保證
		公司名稱	關係(註1)										
0	本公司	瑞佳企業有限公司	2	2,699,840	35,000	35,000	-	-	0.26%	6,749,599	是	否	否
0	"	得意精密電子(蘇州)有限公司	2	2,699,840	151,250 (USD5,000)	-	-	-	- %	6,749,599	"	"	是
0	"	番禺得意精密電子工業有限公司及得意精密電子(蘇州)有限公司	2	2,699,840	453,750 (USD15,000)	-	-	-	- %	6,749,599	"	"	"
0	"	番禺得意精密電子工業有限公司	2	2,699,840	907,500 (USD30,000)	227,840 (USD8,000)	-	-	1.69%	6,749,599	"	"	"
1	番禺得意精密	瑞佳企業有限公司	1	1,073,480	90,750 (USD3,000)	85,440 (USD3,000)	-	-	1.59%	2,683,700	否	"	否
2	嘉基科技股份有限公司	嘉基電子科技(蘇州)有限公司	2	831,350	181,500 (USD6,000)	113,920 (USD4,000)	-	-	6.85%	1,662,701	"	"	是
2	"	均英精密工業股份有限公司	2	831,350	125,280	101,260	19,125	-	6.09%	1,662,701	"	"	否

## 嘉澤端子工業股份有限公司個體財務報告附註(續)

註1：背書保證者與被背書保證對象之關係有下列7種，標示種類即可：

- (1)有業務往來之公司。
- (2)公司直接及間接持有表決權之股份超過百分之五十之公司。
- (3)直接及間接對公司持有表決權之股份超過百分之五十之公司。
- (4)公司直接及間接持有表決權股份達百分之九十以上之公司間。
- (5)基於承攬工程需要之同業間或共同起造人間依合約規定互保之公司。
- (6)因共同投資關係由全體出資股東依其持股比率對其背書保證之公司。
- (7)同業間依消費者保護法規範從事預售屋銷售合約之履約保證連帶擔保。

註2：(1)本公司對單一企業背書保證之額度以不超過公司淨值之百分之二十為限。

本公司對外背書保證之總額度以不超過公司淨值之百分之五十為限。

- (2)番禺得意精密電子工業有限公司對單一企業背書保證之額度以不超過公司淨值之百分之二十為限。

番禺得意精密電子工業有限公司對外背書保證之總額度以不超過公司淨值之百分之五十為限。

- (3)嘉基科技股份有限公司對單一企業背書保證之額度以不超過公司淨值之百分之五十為限。

嘉基科技股份有限公司對外背書保證之總額度以不超過公司淨值之百分之百為限。

### 3. 期末持有有價證券情形(不包含投資子公司、關聯企業及合資權益部分)：

單位：新台幣千元

持有之公司	有價證券 種類及名稱	與有價證券 發行人之關係	帳列科目	期 末				備 註
				股 數	帳面金額	持股比率	公允價值	
嘉祐投資股份有限公司	榮昌科技股份有限公司	無	透過損益按公允價值衡量之金融資產-流動	163,980	5,608	0.67 %	5,608	
"	達鎰科技股份有限公司	"	"	1,017,000	83,547	2.98 %	83,547	
"	矽創電子股份有限公司	"	"	170,000	27,625	0.14 %	27,625	
"	台灣超微光學股份有限公司	"	"	1,368,800	-	4.57 %	-	註
"	嘉德晶光電股份有限公司	"	"	1,169,977	-	17.33 %	-	註
"	誠翌科技股份有限公司	"	"	600,000	-	26.25 %	-	註
"	晶喬科技股份有限公司	"	透過其他綜合損益按公允價值衡量之金融資產-流動	400,000	2,016	5.33 %	2,016	
嘉基科技股份有限公司	中租控股股份有限公司甲種特別股	"	透過其他綜合損益按公允價值衡量之金融資產-非流動	202,000	20,120	0.13 %	20,120	

註：已全數認列損失。

### 4. 累積買進或賣出同一有價證券之金額達新台幣三億元或實收資本額百分之二十以上：無。

嘉澤端子工業股份有限公司個體財務報告附註(續)

5.取得不動產之金額達新台幣三億元或實收資本額百分之二十以上：

單位：新台幣千元

取得不動產 之公司	財產 名稱	事實 發生日	交易 金額 (註2)	價款支 付情形 (註2)	交易對象	關係	交易對象為關係人者，其前次移轉資料				價格決 定之參 考依據	取得目 的及使 用情形	其他 約定 事項
							所有人	與發行人 之關係	移轉 日期	金額			
中山得意電子 有限公司	廠房(註1)	106.10~ 109.12	890,255	787,873	重慶創優 建設集團 等廠商	無	-	-	-	-	廠商競標	興建自用 廠房	無
衡南得意精密 電子有限公司	"	108.10~ 109.12	340,428	192,369	"	"	-	-	-	-	"	"	"

註1：自行發包委建廠房。

註2：係以資產負債表日之匯率換算為新台幣。

6.處分不動產之金額達新台幣三億元或實收資本額百分之二十以上：無。

7.與關係人進、銷貨之金額達新台幣一億元或實收資本額百分之二十以上者：

單位：新台幣千元

進(銷)貨之公司	交易對象 名稱	關係	交易情形				交易條件與一般交易不 同之情形及原因		應收(付)票據、帳款		備註
			進(銷)貨	金額	佔總進 (銷)貨 之比率	授信 期間	單價	授信期間	餘額	佔總應收 (付)票據、帳 款之比率	
欣城發展有限公司	本公司	子公司	銷貨淨額	1,257,599	95.98%	月結90天	-	無顯著差異	288,985	94.04%	
"	得意精密電 子(蘇州)有 限公司	最終母公 司為同一 母公司	進貨淨額	1,308,932	99.90%	"	-	"	307,166	99.61%	
瑞佳企業有限公司	本公司	子公司	銷貨淨額	7,574,556	75.69%	"	-	"	1,728,149	55.31%	
"	番禺得意精 密電子工業 有限公司	最終母公 司為同一 母公司	進貨淨額	8,386,061	85.57%	"	-	"	1,150,187	39.21%	
"	深圳市得意 自動化有限 公司	"	銷貨淨額	412,265	4.12%	"	-	"	211,505	6.77%	
"	宗喀科技(深 圳)有限公司	"	銷貨淨額	469,248	4.69%	"	-	"	108,222	3.46%	
"	衡南得意精 密電子工業 有限公司	"	進貨淨額	555,838	5.67%	"	-	"	78,557	2.68%	
"	"	"	銷貨淨額	276,160	2.76%	"	-	"	80,149	2.57%	
"	中山得意電 子有限公司	"	進貨淨額	930,071	9.49%	"	-	"	178,176	6.07%	
番禺得意精密電子 工業有限公司	瑞佳企業有 限公司	"	進貨淨額	2,042,032	30.62%	"	-	"	302,436	21.31%	
"	衡南得意精 密電子有限 公司	"	進貨淨額	303,826	4.56%	"	-	"	35,480	2.50%	
嘉基電子科技(蘇 州)有限公司	嘉基科技股 份有限公司	子公司	銷貨淨額	1,634,841	94.81%	"	-	"	372,386	93.32%	
衡南得意精密電子 工業有限公司	宗喀科技(深 圳)有限公司	最終母公 司為同一 母公司	銷貨淨額	107,468	12.33%	"	-	"	41,634	14.54%	
"	深圳市得意自	"	銷貨淨額	177,683	20.38%	"	-	"	105,954	37.00%	

嘉澤端子工業股份有限公司個體財務報告附註(續)

8.應收關係人款項達新台幣一億元或實收資本額百分之二十以上：

單位：新台幣千元

帳列應收款項之公司	交易對象名稱	關係	應收關係人款項餘額	週轉率	逾期應收關係人款項		應收關係人款項期後收回金額	提列備抵損失金額
					金額	處理方式		
欣城發展有限公司	本公司	子公司	288,985	5.03	-		73,102	-
瑞佳企業有限公司	本公司	子公司	1,728,149	4.01	-		1,728,149	-
"	番禺得意精密電子工業有限公司	最終母公司為同一公司	302,436	5.95	-		298,134	-
"	宗喀科技(深圳)有限公司	"	108,222	2.42	-		74,564	-
"	衡南得意精密電子有限公司	"	80,149	3.69	-		-	-
"	中山得意電子有限公司	"	140,452	-	-		72,684	-
"	深圳市得意自動化科技有限公司	"	211,505	3.06	-		115,422	-
得意精密電子(蘇州)有限公司	欣城發展有限公司	最終母公司為同一公司	307,166	4.82	-		82,137	-
嘉望投資有限公司	瑞佳企業有限公司	母公司	880,631	-	-		-	-
番禺得意精密電子工業有限公司	"	最終母公司為同一公司	1,150,187	6.26	-		1,150,187	-
"	中山得意電子有限公司	"	13,574	3.52	-		-	-
"	"	"	339,073	-	-		-	-
中山得意電子有限公司	瑞佳企業有限公司	"	178,176	10.44	-		178,072	-
衡南得意精密電子有限公司	深圳市得意自動化科技有限公司	"	105,954	3.15	-		-	-
嘉基電子科技(蘇州)有限公司	嘉基科技股份有限公司	子公司	372,386	4.88	-		-	-

9.從事衍生工具交易：請詳附註六(二)及(十九)。

(二)轉投資事業相關資訊：

民國一〇九年度本公司之轉投資事業資訊如下(不包含大陸被投資公司)：

單位：新台幣千元

投資公司名稱	被投資公司名稱	所在地區	主要營業項目	原始投資金額(註1)		期末持有			被投資公司本期損益	本期認列之投資損益	備註
				本期期末	去年年底	股數	比率	帳面金額			
本公司	Lotes Investment Ltd.	薩摩亞	從事控股及轉投資事務	741,904	780,979	26,050,000	100.00%	5,201,468	753,814	724,108	註2
"	嘉望投資有限公司	"	"	11,428	12,030	401,281	100.00%	1,531,999	73,651	73,651	
"	冠思發展有限公司	"	"	570,068	600,092	20,016,426	100.00%	2,239,442	303,052	299,979	註2
"	札西投資有限公司	安圭拉	"	14,240	14,990	500,000	100.00%	121,209	7,595	7,595	
"	嘉祐投資(股)公司	台灣	一般投資業	690,000	690,000	69,000,000	100.00%	1,044,195	164,471	164,372	
"	Lotes USA, Inc.	美國	市場開發	71,200	74,950	2,500,000	100.00%	75,816	30,917	30,917	
"	LOTES EU GmbH	德國	市場開發	3,502	3,359	100,000	100.00%	4,059	183	183	
"	嘉雨思科技股份有限公司	台灣	從事晶片設計、測試及銷售	9,385	-	938,525	33.92%	2,687	(6,698)	(6,698)	
"	微點股份有限公司	"	從事機械設備、電子零組件製造及買賣	5,000	-	500,000	100.00%	4,936	(64)	(64)	
Lotes Investment Ltd.	嘉弘國際投資有限公司	香港	從事控股及轉投資事務	741,904	780,979	26,050,000	100.00%	5,367,416	753,814	753,814	
嘉望投資有限公司	欣城發展有限公司	薩摩亞	資訊產業、通訊產業及消費性電子產業等之連接器之銷售	2,848	2,998	100,000	100.00%	1,619	(32)	(32)	
"	瑞佳企業有限公司	香港	資訊產業、通訊產業及消費性電子產業等之連接器之銷售	2,884	3,036	101,281	100.00%	649,725	73,682	73,682	
冠思發展有限公司	捷祐有限公司	"	從事控股及轉投資事務	570,077	600,102	20,016,756	100.00%	2,259,208	303,052	303,052	
札西投資有限公司	汪典投資有限公司	"	從事控股及轉投資事業	14,240	14,990	500,000	100.00%	121,209	7,595	7,595	
嘉祐投資(股)公司	鴻奇機器人股份有限公司	台灣	從事電器及視聽電子產品製造業	69,600	69,600	6,960,000	94.37%	(7,776)	89	(2,691)	

嘉澤端子工業股份有限公司個體財務報告附註(續)

投資公司名稱	被投資公司名稱	所在地區	主要營業項目	原始投資金額(註1)		期 末 持 有			被投資公司本期損益	本期認列之投資損益	備註
				本期期末	去年年底	股 數	比 率	帳面金額			
嘉祐投資(股)公司	來達科技股份有限公司	台灣	從事電子零組件製造業	26,328	13,164	2,632,800	35.34%	31,152	(29,260)	(11,434)	
"	佳音醫療器材股份有限公司	"	從事機械設備、電子零組件、光學儀器製造及買賣	250	-	25,000	5.00%	191	(1,179)	(59)	
"	嘉基科技股份有限公司	"	從事電子零組件、其他電機及電子機械器材製造業	486,926	486,926	29,712,788	52.13%	866,728	271,870	138,170	註2
嘉基科技股份有限公司	嘉駿投資股份有限公司	"	一般投資業	15,000	-	1,500,000	100.00%	15,001	1	1	
"	均英精密工業股份有限公司	"	從事光學模具製造及買賣	164,833	-	14,671,000	60.00%	193,404	31,205	13,121	
"	來達科技股份有限公司	"	從事電子零組件製造業	14,620	-	877,200	11.77%	10,379	(29,260)	(1,394)	
"	機隆有限公司	薩摩亞	從事控股及轉投資事業	140,976	148,401	4,950,000	100.00%	260,223	64,085	84,902	註2
機隆有限公司	日輝有限公司	"	從事控股及轉投資事業	140,976	148,401	4,950,000	100.00%	260,223	64,085	84,902	註2

註1：原始投資金額係以資產負債表日之匯率換算為新台幣。

註2：本期認列之投資損益包含本公司間交易之未實現損益之調整。

(三)大陸投資資訊：

1.大陸被投資公司名稱、主要營業項目等相關資訊：

單位：新台幣千元

大陸被投資公司名稱	主要營業項目	實收資本額(註3)	投資方式(註1)	本期期初自台灣匯出原積投資金額(註3)	本期匯出或收回投資金額		本期期末自台灣匯出原積投資金額(註3)	被投資公司本期損益	本公司直接或間接投資之持股比例	本期認列投資損益(註2)	期末投資帳面價值	截至本期止已匯回投資收益
					匯出	收回						
番禺得意精密電子工業有限公司	資訊產業、通訊產業及消費性電子產業等之连接器之製造	760,416	(二)	726,240	-	-	726,240	753,814	100.00%	724,083	5,201,424	-
得意精密電子(蘇州)有限公司	資訊產業、通訊產業及消費性電子產業等之连接器之製造	569,293	(二)	569,293	-	-	569,293	303,052	100.00%	299,978	2,239,989	-
宗喀科技(深圳)有限公司	從事電子產品研發、塑膠原料及其製品等及進出口業務	14,240	(二)	14,240	-	-	14,240	7,595	100.00%	7,595	121,209	-
衡南得意精密電子工業有限公司	資訊產業、通訊產業及消費性電子產業等之连接器之製造	517,229	(三)	-	-	-	-	113,681	100.00%	99,195	752,131	-
嘉基電子科技(蘇州)有限公司	開發、生產光通信測量儀表、速度10GB/S及以上的光收發器並提供上述產品的技術服務	140,976	(二)	140,976	-	-	140,976	75,095	52.13%	49,997	165,997	-
深圳得意自動化科技有限公司	工業機械手、自動化設備及其零配件之生產	109,120	(三)	-	-	-	-	32,670	100.00%	32,670	111,062	-
中山得意電子有限公司	資訊產業、通訊產業及消費性電子產業等之连接器之製造及工業機械手、自動化設備及其零配件之生產	1,440,384	(三)	-	-	-	-	72,157	100.00%	72,157	1,489,027	-
中山市得志金屬表面處理有限公司	各類五金製品及塑膠品表面處理	130,944	(三)	-	-	-	-	(15,116)	100.00%	(15,116)	115,540	-
衡南得意物業發展有限公司	房地產開發、房屋租賃、景觀設計及室內裝修	100,390	(三)	-	-	-	-	(88)	100.00%	(1,137)	99,227	-
廣州樂思得科技有限公司	研究及試驗發展	3,055	(三)	-	-	-	-	(1,255)	100.00%	(1,255)	80	-
重慶福欣瑞電子科技有限公司	電子元器件、汽車零部件及其配件、計算機及其配件之研發及銷售、模具開發及貨物及技術進出口	4,365	(三)	-	-	-	-	(1,484)	51.00%	(757)	916	-

註1：投資方式區分為下列六種：

- (一)經由第三地區匯款投資大陸公司。
- (二)透過第三地區投資設立公司再投資大陸公司。
- (三)透過轉投資第三地區現有公司再投資大陸公司。
- (四)直接投資大陸公司。



## 嘉澤端子工業股份有限公司個體財務報告附註(續)

(五)其他方式。

(六)不適用。

註2：本期認列之投資損益已調整本公司間交易之未實現損益。

註3：實收資本及匯出累積投資金額係以資產負債表日之匯率換算為新台幣。

### 2. 赴大陸地區投資限額：

公司名稱	本期期末累計自台灣匯出赴大陸地區投資金額(註1)	經濟部投審會核准投資金額(註1)	依經濟部投審會規定赴大陸地區投資限額
嘉澤端子工業股份有限公司	1,309,773千元	1,453,750千元	8,099,519千元
嘉基科技股份有限公司	140,976千元	140,976千元	997,621千元

註1：係以資產負債表日之匯率換算為新台幣。

### 3. 與大陸被投資公司間之重大交易事項：

本公司民國一〇九年度與大陸被投資公司直接或間接之重大交易事項，請詳「重大交易事項相關資訊」之說明。

### (四) 主要股東資訊：

主要股東名稱	股份	持有股數	持股比例
金嶺投資股份有限公司		10,956,237	10.58%
嘉明投資股份有限公司		9,797,037	9.46%

註：(1)本表主要股東資訊係由集保公司以每季底最後一個營業日，計算股東持有公司已完成無實體登錄交付(含庫藏股)之普通股及特別股合計達百分之五以上資料。至於公司財務報告所記載股本與公司實際已完成無實體登錄交付股數，可能因編製計算基礎不同或有差異。

(2)上開資料如屬股東將持股交付信託，係以受託人開立信託專戶之委託人個別分戶揭示。至於股東依據證券交易法令辦理持股超過百分之十之內部人股權申報，其持股包括本人持股加計其交付信託且對信託財產具有運用決定權股份等，有關內部人股權申報資料請參閱公開資訊觀測站。

## 十四、部門資訊

請詳民國一〇九年度合併財務報告。

嘉澤端子工業股份有限公司

現金及約當現金明細表

民國一〇九年十二月三十一日

單位：新台幣千元

項	目	摘	要	金	額
現金及約當現金：					
零用金				\$	99
支票及活期存款：		台幣			21,304
		外幣(USD12,740,701.97、HKD4,405,601.17、			475,849
		JPY8,251、EUR318,706.63、			
		RMB18,615,871.22、THB1.67及			
		VND3,662,008,793)			
					<u>497,153</u>
定存：		台幣	到期日：110.02.19		
			利率區間：1.045%		
					<u>50</u>
合 計				\$	<u><u>497,302</u></u>

應收票據明細表

項	目	摘	要	金	額
非關係人：					
A公司				\$	970
B公司					612
C公司					420
D公司					187
其他(註)					<u>296</u>
				\$	<u><u>2,485</u></u>

註：各戶餘額均未超過本科目金額5%，不予單獨列示。

嘉澤端子工業股份有限公司

應收帳款明細表

民國一〇九年十二月三十一日

單位：新台幣千元

項	目	摘	要	金	額
應收帳款－關係人				\$	<u>13,012</u>
非關係人：					
E公司				\$	408,175
F公司					388,256
G公司					267,902
H公司					244,599
其他(註)					<u>2,999,054</u>
					4,307,986
減：備抵損失					<u>(3,910)</u>
				\$	<u>4,304,076</u>

註：各戶餘額均未超過本科目金額5%，不予單獨列示。

其他應收款明細表

項	目	摘	要	金	額
其他應收款－關係人		主要係服務收入及資金貸與子公司		\$	<u>90,161</u>
非關係人：					
營業稅留抵稅額及應退稅額				\$	20,416
其他		主要係開模收入之應收款等			<u>800</u>
小計					21,216
減：備抵損失					<u>(1,514)</u>
				\$	<u>19,702</u>

註：各戶餘額均未超過本科目金額5%，不予單獨列示。

嘉澤端子工業股份有限公司

存貨明細表

民國一〇九年十二月三十一日

單位：新台幣千元

項 目	金 額	市 價
商品	\$ 755,770	710,364
製成品	191	108
在製品	-	-
原料	23	5
小 計	755,984	<u>710,477</u>
減：備抵存貨跌價及呆滯損失	(45,507)	
	<u>\$ 710,477</u>	

註：備抵存貨跌價及呆滯損失係分別採成本與淨變現價值孰低法及依存貨貨齡予以評價之結果。

預付款項明細表

項 目	摘 要	金 額
預付會費	主要係預付協會年費	\$ 1,268
預付款項	主要係預付產品認證費	1,250
預付進口費用	主要係預付營業稅	712
其他(註)	主要係預付雜項費用等	<u>1,320</u>
合 計		<u>\$ 4,550</u>

註：各戶餘額均未超過本科目金額5%，不予單獨列示。

嘉澤端子工業股份有限公司

採用權益法之投資變動明細表

民國一〇九年一月一日至十二月三十一日

單位：新台幣千元

名 稱	期 初 餘 額		本 期 增 加(註)		本 期 減 少(註)		期 末 餘 額			市價或股權淨值		提供擔保或質押情形	備註
	股 數	金 額	股 數	金 額	股 數	金 額	股 數	持 股 比 例	金 額	單 價	總 價		
Lotes Investment Limited	2,605,000	\$ 4,392,104	-	809,364	-	-	2,605,000	100.00%	5,201,468	-	5,201,468	無	
嘉望投資有限公司	401,281	1,537,963	-	-	-	5,964	401,281	100.00%	1,531,999	-	1,531,999	"	
冠思發展有限公司	20,016,426	1,902,509	-	336,933	-	-	20,016,426	100.00%	2,239,442	-	2,239,442	"	
扎西投資有限公司	500,000	111,720	-	9,489	-	-	500,000	100.00%	121,209	-	121,209	"	
嘉祐投資有限公司	69,000,000	876,828	-	167,367	-	-	69,000,000	100.00%	1,044,195	-	1,044,195	"	
Lotes USA. Inc.	2,500,000	48,441	-	27,375	-	-	2,500,000	100.00%	75,816	-	75,816	"	
LOTES EU GmbH	100,000	3,711	-	348	-	-	100,000	100.00%	4,059	-	4,059	"	
嘉雨思科技股份有限公司	-	-	938,525	2,687	-	-	938,525	33.92%	2,687	-	2,687	"	
微點股份有限公司	-	-	500,000	4,936	-	-	500,000	100.00%	4,936	-	4,936	"	
		<u>\$ 8,873,276</u>		<u>1,358,499</u>		<u>5,964</u>			<u>10,225,811</u>		<u>10,225,811</u>		

註：該金額包含本期增加投資款14,385千元，認列投資利益1,294,043千元、認列累積換算調整數增加45,017千元、依權益法認列被投資公司資本公積減少1,313千元及依權益法認列金融資產未實現利益403千元。

嘉澤端子工業股份有限公司

遞延所得稅資產明細表

民國一〇九年十二月三十一日

單位：新台幣千元

項 目	摘 要	金 額
遞延所得稅資產		\$ <u>63,572</u>

其他非流動資產明細表

項 目	摘 要	金 額
存出保證金		\$ <u>6,027</u>

應付票據明細表

項 目	摘 要	金 額
非關係人：		
I公司		\$ 1,012
J公司		233
K公司		201
L公司		190
M公司		143
其他(註)		933
		<u>\$ 2,712</u>

註：各戶餘額均未超過本科目金額5%，不予單獨列示。

嘉澤端子工業股份有限公司

應付帳款明細表

民國一〇九年十二月三十一日

單位：新台幣千元

項	目	摘	要	金	額
關係人：					
	欣城發展有限公司			\$	288,985
	瑞佳企業有限公司				1,728,149
	嘉基科技股份有限公司				17,277
				\$	<u>2,034,411</u>
非關係人：					
	N公司			\$	6,278
	O公司				4,856
	其他(註)				287
				\$	<u>11,421</u>

註：各戶餘額均未超過本科目金額5%，不予單獨列示。

其他應付款明細表

項	目	摘	要	金	額
其他應付款－關係人				\$	<u>2,092</u>
非關係人：					
	應付薪資	主要係應付薪資及年終獎金之性質		\$	26,209
	應付權利金	主要係應付權利金			50,817
	應付員工及董監酬勞	主要係估列109年員工及董監酬勞			101,715
	應付推廣費用	主要係應付推廣費用			19,938
	應付運費及進出口費用	主要係進銷貨之運費及報關費			21,449
	應付顧問費用	主要係應付系統顧問費用			35,325
	應付佣金	主要係應付佣金			17,649
	其他				26,020
	合計			\$	<u>299,122</u>
本期所得稅負債				\$	<u>305,058</u>

註：各戶餘額均未超過本科目金額5%，不予單獨列示。

嘉澤端子工業股份有限公司

退款負債—流動明細表

民國一〇九年十二月三十一日

單位：新台幣千元

項	目	摘	要	金	額
退款負債—流動		係因折扣而預期支付予客戶之金額		\$	<u>161,767</u>

其他流動負債明細表

項	目	摘	要	金	額
其他流動負債		係代收款		\$	<u>7,866</u>

負債準備—非流動明細表

項	目	摘	要	金	額
負債準備—非流動		係員工福利負債準備		\$	<u>49,258</u>



嘉澤端子工業股份有限公司  
其他非流動負債明細表  
民國一〇九年十二月三十一日

單位：新台幣千元

項	目	摘	要	金	額
	存入保證金			\$	744

營業收入明細表  
民國一〇九年一月一日至十二月三十一日

項	目	數	量	金	額
銷貨收入：					
	一般	660,893	KPCS	\$	6,963,259
	三角貿易	713,298	KPCS		4,585,643
	減：銷貨退回				(21,764)
	銷貨折讓				(164,703)
	營業收入淨額			\$	11,362,435

嘉澤端子工業股份有限公司

營業成本明細表

民國一〇九年一月一日至十二月三十一日

單位：新台幣千元

項 目	金 額
直接原料	
期初盤存	\$ 150
加：本期進料	462
其他	301
減：期末原料	(23)
轉入商品存貨銷售	(26)
其他	(176)
原料耗用	688
製造費用	6,474
加工費	1,952
製成品及商品轉入	(706)
期初在製品	37
製造成本合計	8,445
加：期初製成品	2,228
本期進貨	18,191
轉入在製品	1,020
期末製成品	(191)
其他	(1,732)
製成品成本	27,961
加：期初商品	608,273
本期進貨	8,895,134
原料轉入銷售	26
其他	16,258
減：期末商品	(755,770)
轉在製品	(314)
其他	(3,599)
商品銷售成本	8,760,008
存貨跌價、呆滯及報廢損失	29,666
營業成本	<b>\$ 8,817,635</b>

嘉澤端子工業股份有限公司

推銷費用明細表

民國一〇九年一月一日至十二月三十一日

單位：新台幣千元

項	目	摘	要	金	額
進出口費用				\$	58,959
薪資支出					57,444
運費					58,364
權利金					51,437
佣金支出					15,798
其他(註)					70,673
合 計				\$	<u>312,675</u>

註：各戶餘額均未超過本科目金額5%，不予單獨列示

管理費用明細表

項	目	摘	要	金	額
薪資支出				\$	148,938
勞務費用					17,848
專利費用					15,127
其他(註)					114,010
合 計				\$	<u>295,923</u>

註：各戶餘額均未超過本科目金額5%，不予單獨列示

嘉澤端子工業股份有限公司

其他收益及費損淨額明細表

民國一〇九年一月一日至十二月三十一日

單位：新台幣千元

項	目	摘	要	金	額
營業外收入及利益：					
	利息收入			\$	10,165
	依權益法認列之投資收益				1,294,043
	處份不動產、廠房及設備利益				136
	樣品收入				5,844
	模具收入				34,952
	兌換利益				167,054
	租金收入				4,956
	賠償金收入				8,630
	透過損益按公允價值衡量之金				12,205
	融資產(負債)利益				
	預期信用減損迴轉利益				1,317
	其他				8,132
	合 計			\$	<u><u>1,547,434</u></u>
營業外費用及損失：					
	利息費用			\$	(1,420)
	兌換損失				(281,849)
	透過損益按公允價值衡量之金				(239)
	融資產(負債)損失				
	其他				(8,557)
	合 計			\$	<u><u>(292,065)</u></u>

嘉澤端子工業股份有限公司

民國一〇九年十二月三十一日

其餘重要會計項目明細表之相關資訊請參閱下列附註：

- (1)不動產、廠房及設備及其累計折舊變動明細表，附註六(六)。
- (2)使用權資產及其累計折舊變動明細表，附註六(七)。
- (3)投資性不動產及其累計折舊變動明細表，附註六(八)。
- (4)無形資產變動明細表，附註六(九)。

## 附錄八

110 年度個體財務報告及會計師查核報告

股票代碼：3533

嘉澤端子工業股份有限公司  
個體財務報告暨會計師查核報告  
民國一一〇年度及一〇九年度

公司地址：204基隆市安樂區武訓街15號  
電話：(02)2433 1110

## 目 錄

項 目	頁 次
一、封 面	1
二、目 錄	2
三、會計師查核報告書	3
四、資產負債表	4
五、綜合損益表	5
六、權益變動表	6
七、現金流量表	7
八、個體財務報告附註	
(一)公司沿革	8
(二)通過財務報告之日期及程序	8
(三)新發布及修訂準則及解釋之適用	8~9
(四)重大會計政策之彙總說明	9~21
(五)重大會計判斷、估計及假設不確定性之主要來源	21~22
(六)重要會計項目之說明	22~51
(七)關係人交易	51~54
(八)質押之資產	54
(九)重大或有負債及未認列之合約承諾	54
(十)重大之災害損失	54
(十一)重大之期後事項	54
(十二)其 他	55
(十三)附註揭露事項	
1.重大交易事項相關資訊	55~59
2.轉投資事業相關資訊	59~60
3.大陸投資資訊	60~61
4.主要股東資訊	61
(十四)部門資訊	61
九、重要會計項目明細表	62~75





## 安侯建業聯合會計師事務所

KPMG

台北市110615信義路5段7號68樓(台北101大樓)  
68F., TAIPEI 101 TOWER, No. 7, Sec. 5,  
Xinyi Road, Taipei City 110615, Taiwan (R.O.C.)

電話 Tel + 886 2 8101 6666  
傳真 Fax + 886 2 8101 6667  
網址 Web home.kpmg/tw

### 會計師查核報告

嘉澤端子工業股份有限公司董事會 公鑒：

#### 查核意見

嘉澤端子工業股份有限公司民國一一〇年及一〇九年十二月三十一日之資產負債表，暨民國一一〇年及一〇九年一月一日至十二月三十一日之綜合損益表、權益變動表及現金流量表，以及個體財務報告附註(包括重大會計政策彙總)，業經本會計師查核竣事。

依本會計師之意見，上開個體財務報告在所有重大方面係依照證券發行人財務報告編製準則編製，足以允當表達民國一一〇年及一〇九年十二月三十一日之財務狀況，暨民國一一〇年及一〇九年一月一日至十二月三十一日之財務績效及現金流量。

#### 查核意見之基礎

本會計師係依照會計師查核簽證財務報表規則及一般公認審計準則執行查核工作。本會計師於該等準則下之責任將於會計師查核個體財務報告之責任段進一步說明。本會計師所隸屬事務所受獨立性規範之人員已依會計師職業道德規範，與嘉澤端子工業股份有限公司保持超然獨立，並履行該規範之其他責任。本會計師相信已取得足夠及適切之查核證據，以作為表示查核意見之基礎。

#### 關鍵查核事項

關鍵查核事項係指依本會計師之專業判斷，對嘉澤端子工業股份有限公司民國一一〇年度個體財務報告之查核最為重要之事項。該等事項已於查核個體財務報告整體及形成查核意見之過程中予以因應，本會計師並不對該等事項單獨表示意見。本會計師判斷應溝通在查核報告上之關鍵查核事項如下：

##### 一、收入認列

有關收入認列之會計政策請詳個體財務報告附註四(十五)；退款負債之說明，請詳個體財務報告附註六(十三)；收入之說明，請詳個體財務報告附註六(廿一)。

**關鍵查核事項之說明：**

營業收入為決定嘉澤端子工業股份有限公司營運績效最關鍵之因素，營業收入之表現受到報表使用者高度關切；且部分銷貨因應市場狀況及業務需求而與銷貨客戶約定提供折讓，管理階層依據與客戶之約定估列退款負債並列為營業收入之減項。因此，收入認列之測試為本會計師執行嘉澤端子工業股份有限公司財務報告查核重要的評估事項之一。

**因應之查核程序：**

本會計師對上述關鍵查核事項之主要查核程序包括瞭解及測試銷貨作業之相關控制程序及退款負債估列方法及控管程序之設計及執行之有效性；針對接近資產負債表日之銷貨抽樣檢查外部證明文件以評估其收入認列時點之允當性；取得管理階層估列退款負債之方法，評估其估列是否依據與客戶之約定條件；以期後之實際情況分析退款負債估列之允當性。

**二、存貨之評價**

有關存貨評價之會計政策請詳個體財務報告附註四(七)；存貨評價之會計估計及假設不確定性，請詳個體財務報告附註五；提列存貨跌價損失之資訊，請詳個體財務報告附註六(四)。

**關鍵查核事項之說明：**

受市場需求快速變遷及生產技術發展之影響，使原有產品面臨存貨過時或不符合市場需求之風險，部分存貨可能產生呆滯或市場價格下跌之情況。存貨評價之測試為本會計師執行嘉澤端子工業股份有限公司財務報告查核重要的評估事項之一。

**因應之查核程序：**

本會計師對上述關鍵查核事項之主要查核程序包括瞭解管理階層評估存貨淨變現價值之基礎及方法；針對管理階層執行存貨淨變現價值評估所依據之資料予以覆核及驗算，抽核估計售價至最近期之銷貨紀錄；檢查存貨庫齡報表之正確性，分析各期存貨庫齡變化情形，以評估跌價損失提列之允當性。

**管理階層與治理單位對個體財務報告之責任**

管理階層之責任係依照證券發行人財務報告編製準則編製允當表達之個體財務報告，且維持與個體財務報告編製有關之必要內部控制，以確保個體財務報告未存有導因於舞弊或錯誤之重大不實表達。

於編製個體財務報告時，管理階層之責任亦包括評估嘉澤端子工業股份有限公司繼續經營之能力、相關事項之揭露，以及繼續經營會計基礎之採用，除非管理階層意圖清算嘉澤端子工業股份有限公司或停止營業，或除清算或停業外別無實際可行之其他方案。

嘉澤端子工業股份有限公司之治理單位(含審計委員會)負有監督財務報導流程之責任。

### 會計師查核個體財務報告之責任

本會計師查核個體財務報告之目的，係對個體財務報告整體是否存有導因於舞弊或錯誤之重大不實表達取得合理確信，並出具查核報告。合理確信係高度確信，惟依照一般公認審計準則執行之查核工作無法保證必能偵出個體財務報告存有之重大不實表達。不實表達可能導因於舞弊或錯誤。如不實表達之個別金額或彙總數可合理預期將影響個體財務報告使用者所作之經濟決策，則被認為具有重大性。

本會計師依照一般公認審計準則查核時，運用專業判斷並保持專業上之懷疑。本會計師亦執行下列工作：

- 1.辨認並評估個體財務報告導因於舞弊或錯誤之重大不實表達風險；對所評估之風險設計及執行適當之因應對策；並取得足夠及適切之查核證據以作為查核意見之基礎。因舞弊可能涉及共謀、偽造、故意遺漏、不實聲明或踰越內部控制，故未偵出導因於舞弊之重大不實表達之風險高於導因於錯誤者。
- 2.對與查核攸關之內部控制取得必要之瞭解，以設計當時情況下適當之查核程序，惟其目的非對嘉澤端子工業股份有限公司內部控制之有效性表示意見。
- 3.評估管理階層所採用會計政策之適當性，及其所作會計估計與相關揭露之合理性。
- 4.依據所取得之查核證據，對管理階層採用繼續經營會計基礎之適當性，以及使嘉澤端子工業股份有限公司繼續經營之能力可能產生重大疑慮之事件或情況是否存在重大不確定性，作出結論。本會計師若認為該等事件或情況存在重大不確定性，則須於查核報告中提醒個體財務報告使用者注意個體財務報告之相關揭露，或於該等揭露係屬不適當時修正查核意見。本會計師之結論係以截至查核報告日所取得之查核證據為基礎。惟未來事件或情況可能導致嘉澤端子工業股份有限公司不再具有繼續經營之能力。
- 5.評估個體財務報告(包括相關附註)之整體表達、結構及內容，以及個體財務報告是否允當表達相關交易及事件。
- 6.對於採用權益法之被投資公司之財務資訊取得足夠及適切之查核證據，以對個體財務報告表示意見。本會計師負責查核案件之指導、監督及執行，並負責形成嘉澤端子工業股份有限公司之查核意見。

本會計師與治理單位溝通之事項，包括所規劃之查核範圍及時間，以及重大查核發現(包括於查核過程中所辨認之內部控制顯著缺失)。

本會計師亦向治理單位提供本會計師所隸屬事務所受獨立性規範之人員已遵循會計師職業道德規範中有關獨立性之聲明，並與治理單位溝通所有可能被認為會影響會計師獨立性之關係及其他事項(包括相關防護措施)。

本會計師從與治理單位溝通之事項中，決定對嘉澤端子工業股份有限公司民國一一〇年度個體財務報告查核之關鍵查核事項。本會計師於查核報告中敘明該等事項，除非法令不允許公開揭露特定事項，或在極罕見情況下，本會計師決定不於查核報告中溝通特定事項，因可合理預期此溝通所產生之負面影響大於所增進之公眾利益。

安侯建業聯合會計師事務所

會計師：

李達暉  
鍾丹丹



證券主管機關：金管證審字第1000011652號

核准簽證文號：(88)台財證(六)第18311號

民國一一一年三月二十一日

嘉澤電子工業股份有限公司

資產負債表

民國一〇九年及一〇九年十二月三十一日

單位：新台幣千元

	110.12.31		109.12.31			110.12.31		109.12.31	
	金額	%	金額	%		金額	%	金額	%
<b>資 產</b>					<b>負債及權益</b>				
<b>流動資產：</b>					<b>流動負債：</b>				
1100 現金及約當現金(附註六(一)及(廿四))	\$ 779,913	4	497,302	3	2100 短期借款(附註六(十)、(廿四)、(廿七)、八及九)	\$ 552,240	3	-	-
1110 透過損益按公允價值衡量之金融資產—流動 (附註六(二)及(廿四))	-	-	2,080	-	2130 合約負債—流動(附註六(廿一))	41,541	-	21,392	-
1150 應收票據淨額(附註六(三)及(廿四))	1,911	-	2,485	-	2150 應付票據(附註六(廿四))	13,402	-	2,712	-
1170 應收帳款淨額(附註六(三)及(廿四))	5,812,399	28	4,304,076	26	2170 應付帳款(附註六(廿四))	8,391	-	11,421	-
1181 應收帳款—關係人(附註六(三)、(廿四)及七)	32,627	-	13,012	-	2180 應付帳款—關係人(附註六(廿四)及七)	1,512,055	7	2,034,411	12
1200 其他應收款(附註六(三)及(廿四))	22,484	-	19,702	-	2200 其他應付款(附註六(廿四))	293,440	1	299,122	2
1210 其他應收款—關係人(附註六(三)、(廿四)及七)	160	-	90,161	1	2220 其他應付款—關係人(附註六(廿四)及七)	2,166	-	2,092	-
130X 存貨淨額(附註六(四))	995,854	5	710,477	4	2230 本期所得稅負債(附註六(十七))	350,031	2	305,058	2
1410 預付款項	2,720	-	4,550	-	2280 租賃負債—流動(附註六(十二)、(廿四)及(廿七))	59	-	-	-
	<u>7,648,068</u>	<u>37</u>	<u>5,643,845</u>	<u>34</u>	2365 退款負債—流動(附註六(十三))	195,105	1	161,767	1
					2300 其他流動負債	7,441	-	7,866	-
<b>非流動資產：</b>						<u>2,975,871</u>	<u>14</u>	<u>2,845,841</u>	<u>17</u>
1510 透過損益按公允價值衡量之金融資產—非流動 (附註六(二)、(十一)及(廿四))	3,370	-	-	-	<b>非流動負債：</b>				
1517 透過其他綜合損益按公允價值衡量之金融資產—非流動(附註六(二)及(廿四))	9,500	-	-	-	2530 應付公司債(附註六(十一)、(廿四)及(廿七))	911,927	5	-	-
1550 採用權益法之投資(附註六(五)及十三)	12,624,489	61	10,225,811	63	2550 負債準備—非流動(附註六(十四)及(十六))	45,220	-	49,258	-
1600 不動產、廠房及設備(附註六(六)及八)	58,354	-	58,276	-	2570 遞延所得稅負債(附註六(十七))	6,038	-	-	-
1755 使用權資產(附註六(七))	59	-	-	-	2600 其他非流動負債	744	-	744	-
1760 投資性不動產淨額(附註六(八)及(廿四))	300,256	2	299,927	2		<u>963,929</u>	<u>5</u>	<u>50,002</u>	<u>-</u>
1780 無形資產(附註六(九))	82,534	-	97,583	1		<u>3,939,800</u>	<u>19</u>	<u>2,895,843</u>	<u>17</u>
1840 遞延所得稅資產(附註六(十七))	66,302	-	63,572	-	<b>負債總計</b>				
1900 其他非流動資產	9,349	-	6,027	-	<b>歸屬母公司業主之權益：</b>				
	<u>13,154,213</u>	<u>63</u>	<u>10,751,196</u>	<u>66</u>	股 本：				
<b>資產總計</b>	<u>\$ 20,802,281</u>	<u>100</u>	<u>16,395,041</u>	<u>100</u>	3110 普通股股本(附註六(十八))	1,059,779	5	1,034,779	6
					3130 債券換股權利證書(附註六(十八))	1,167	-	-	-
					3200 資本公積(附註六(十一)、(十八)及(十九))	5,283,698	25	3,958,247	24
					3300 保留盈餘(附註六(十八))	11,200,170	54	9,101,144	56
					3400 其他權益(附註六(十八))	(682,333)	(3)	(594,972)	(3)
					<b>權益總計</b>	<u>16,862,481</u>	<u>81</u>	<u>13,499,198</u>	<u>83</u>
					<b>負債及權益總計</b>	<u>\$ 20,802,281</u>	<u>100</u>	<u>16,395,041</u>	<u>100</u>

董事長：朱德祥



經理人：何德佑

(請詳閱後附個體財務報告附註)



~4~

會計主管：劉興夏



嘉澤端子工業股份有限公司

綜合損益表

民國一一〇年及一〇九年一月一日至十二月三十一日

單位：新台幣千元

	110年度		109年度	
	金額	%	金額	%
4000 營業收入(附註六(十三)、(廿一)及七)	\$ 14,151,210	100	11,362,435	100
5000 營業成本(附註六(四)、(九)、七及十二)	11,411,428	81	8,817,635	78
營業毛利	2,739,782	19	2,544,800	22
營業費用(附註六(九)、(十二)、(十五)、(十六)、(廿四)、七及十二)：				
6100 推銷費用	389,708	3	312,675	3
6200 管理費用	308,977	2	295,923	3
6300 研究發展費用	55,862	-	53,509	-
6450 預期信用減損(利益)損失(利益)	(1,706)	-	(1,310)	-
營業費用合計	752,841	5	660,797	6
營業淨利	1,986,941	14	1,884,003	16
營業外收入及支出(附註六(廿二))：				
7100 利息收入	1,746	-	10,165	-
7010 其他收入	99,908	1	62,514	1
7020 其他利益及損失	(45,618)	-	(111,250)	(1)
7050 財務成本	(6,747)	-	(1,420)	-
7055 預期信用減損利益(損失)	(1,037)	-	1,317	-
7070 採用權益法認列之子公司、關聯企業及合資損益之份額	1,905,258	13	1,294,043	11
營業外收入及支出合計	1,953,510	14	1,255,369	11
繼續營業部門稅前淨利	3,940,451	28	3,139,372	27
7950 減：所得稅費用(附註六(十七))	468,250	3	407,011	4
本期淨利	3,472,201	25	2,732,361	23
8300 其他綜合損益：				
8310 不重分類至損益之項目				
8311 確定福利計畫之再衡量數	3,851	-	(7,598)	-
8316 透過其他綜合損益按公允價值衡量之權益工具投資未實現評價損益	(4,900)	-	-	-
8330 採用權益法認列之子公司、關聯企業及合資之其他綜合損益之份額—不重分類至損益之項目	(359)	-	403	-
8349 減：與不重分類之項目相關之所得稅	770	-	(1,520)	-
不重分類至損益之項目合計	(2,178)	-	(5,675)	-
8360 後續可能重分類至損益之項目				
8361 國外營運機構財務報表換算之兌換差額	(82,102)	(1)	45,017	-
8399 減：與可能重分類之項目相關之所得稅	-	-	-	-
後續可能重分類至損益之項目合計	(82,102)	(1)	45,017	-
8300 本期其他綜合損益(稅後淨額)	(84,280)	(1)	39,342	-
本期綜合損益總額	\$ 3,387,921	24	2,771,703	23
基本每股盈餘(單位：新台幣元)				
(附註六(廿三))	\$ 33.32		26.41	
稀釋每股盈餘(單位：新台幣元)				
(附註六(廿三))	\$ 32.69		26.34	

董事長：朱德祥



(請詳閱後附個體財務報告附註)

經理人：何德佑



會計主管：劉興夏



嘉澤電子工業股份有限公司

權益變動表

民國一〇九年及一〇九年一月一日至十二月三十一日

單位：新台幣千元

	股本			資本公積	法定盈餘公積	保留盈餘		其他權益項目		
	普通股股本	債券換股權利證書	合計			特別盈餘公積	未分配盈餘	國外營運機構財務報表換算之兌換差額	透過其他綜合損益按公允價值衡量之金融資產未實現(積)益	權益總額
民國一〇九年一月一日餘額	\$ 1,034,779	-	1,034,779	3,959,560	1,091,939	317,020	6,062,560	(631,970)	(18,562)	11,815,326
本期淨利	-	-	-	-	-	-	2,732,361	-	-	2,732,361
本期其他綜合損益	-	-	-	-	-	-	(6,078)	45,017	403	39,342
本期綜合損益總額	-	-	-	-	-	-	2,726,283	45,017	403	2,771,703
盈餘指撥及分配：										
提列法定盈餘公積	-	-	-	-	207,604	-	(207,604)	-	-	-
提列特別盈餘公積	-	-	-	-	-	333,513	(333,513)	-	-	-
普通股現金股利	-	-	-	-	-	-	(1,086,518)	-	-	(1,086,518)
其他資本公積變動：										
採用權益法認列之子公司、關聯企業及合資之變動數	-	-	-	(1,313)	-	-	-	-	-	(1,313)
處分透過其他綜合損益按公允價值衡量之權益工具	-	-	-	-	-	-	(10,140)	-	10,140	-
民國一〇九年十二月三十一日餘額	1,034,779	-	1,034,779	3,958,247	1,299,543	650,533	7,151,068	(586,953)	(8,019)	13,499,198
本期淨利	-	-	-	-	-	-	3,472,201	-	-	3,472,201
本期其他綜合損益	-	-	-	-	-	-	3,081	(82,102)	(5,259)	(84,280)
本期綜合損益總額	-	-	-	-	-	-	3,475,282	(82,102)	(5,259)	3,387,921
盈餘指撥及分配：										
提列法定盈餘公積	-	-	-	-	271,615	-	(271,615)	-	-	-
迴轉特別盈餘公積	-	-	-	-	-	(55,561)	55,561	-	-	-
普通股現金股利	-	-	-	-	-	-	(1,376,256)	-	-	(1,376,256)
其他資本公積變動：										
發行可轉換公司債之認股權	-	-	-	183,236	-	-	-	-	-	183,236
採用權益法認列之子公司、關聯企業及合資之變動數	-	-	-	5,460	-	-	-	-	-	5,460
員工認股權酬勞成本	-	-	-	24,931	-	-	-	-	-	24,931
現金增資	25,000	-	25,000	1,050,971	-	-	-	-	-	1,075,971
可轉換公司債轉換	-	1,167	1,167	60,853	-	-	-	-	-	62,020
民國一〇九年十二月三十一日餘額	\$ 1,059,779	1,167	1,060,946	5,283,698	1,571,158	594,972	9,034,040	(669,055)	(13,278)	16,862,481

董事長：朱德祥



經理人：何德佑

(請詳閱後附個體財務報告附註)



會計主管：劉興夏



嘉澤端子工業股份有限公司

現金流量表

民國一一〇年及一〇九年一月一日至十二月三十一日

單位：新台幣千元

	110年度	109年度
營業活動之現金流量：		
本期稅前淨利	\$ 3,940,451	3,139,372
調整項目：		
收益費損項目		
折舊費用	7,020	7,274
攤銷費用	25,901	11,778
預期信用減損損失(利益)	(669)	(2,627)
利息費用	6,747	1,420
利息收入	(1,746)	(10,165)
採用權益法認列之子公司、關聯企業及合資利益之份額	(1,905,258)	(1,294,043)
透過損益按公允價值衡量金融資產之淨損失	(28,565)	(2,080)
存貨跌價及報廢損失	21,612	29,666
處分及報廢不動產、廠房及設備利益	(467)	(136)
員工認股權酬勞成本	24,931	-
收益費損項目合計	(1,850,494)	(1,258,913)
與營業活動相關之資產/負債變動數：		
與營業活動相關之資產之淨變動：		
應收票據減少(增加)	574	(810)
應收帳款增加	(1,526,232)	(403,834)
其他應收款(增加)減少	(527)	17,123
存貨增加	(306,989)	(149,055)
預付款項減少(增加)	1,830	(910)
與營業活動相關之資產之淨變動合計	(1,831,344)	(537,486)
與營業活動相關之負債之淨變動：		
合約負債增加	20,149	6,394
應付票據增加(減少)	10,690	(16,222)
應付帳款減少	(525,386)	(233,064)
其他應付款(減少)增加	(5,760)	49,829
負債準備減少	(187)	(69)
其他流動負債(減少)增加	(425)	691
退款負債增加	33,338	4,511
其他非流動負債減少	-	(199)
與營業活動相關之負債之淨變動合計	(467,581)	(188,129)
與營業活動相關之資產及負債之淨變動合計	(2,298,925)	(725,615)
調整項目合計	(4,149,419)	(1,984,528)
營運產生之現金(流出)流入	(208,968)	1,154,844
收取之利息	1,987	10,763
支付之利息	(3,065)	(1,420)
支付之所得稅	(420,739)	(339,638)
營業活動之淨現金(流出)流入	(630,785)	824,549
投資活動之現金流量：		
取得透過其他綜合損益按公允價值衡量之金融資產	(14,400)	-
處分透過損益按公允價值衡量之金融資產	27,945	-
取得採用權益法之投資	(570,421)	(14,385)
取得不動產、廠房及設備	(5,852)	(1,181)
處分不動產、廠房及設備	467	252
其他應收款增加	-	(966)
其他應收款減少	86,468	-
取得無形資產	(10,852)	(58,424)
取得投資性不動產	(1,516)	(17,923)
其他非流動資產(增加)減少	(3,322)	9,435
投資活動之淨現金流出	(491,483)	(83,192)
籌資活動之現金流量：		
短期借款增加	552,240	-
發行公司債	1,152,983	-
租賃本金償還	(59)	(59)
發放現金股利	(1,376,256)	(1,086,518)
現金增資	1,075,971	-
籌資活動之淨現金流入(流出)	1,404,879	(1,086,577)
本期現金及約當現金增加(減少)數	282,611	(345,220)
期初現金及約當現金餘額	497,302	842,522
期末現金及約當現金餘額	\$ 779,913	497,302

董事長：朱德祥



(請詳閱後附個體財務報告附註)

經理人：何德佑



會計主管：劉興夏





**嘉澤端子工業股份有限公司**  
**個體財務報告附註**  
**民國一一〇年度及一〇九年度**  
(除另有註明者外，所有金額均以新台幣千元為單位)

**一、公司沿革**

嘉澤端子工業股份有限公司(以下簡稱本公司)，係民國七十五年八月二十三日依中華民國公司法規定組成，並經核准設立登記，註冊地址為基隆市安樂區武訓街15號。本公司主要業務為各種五金零件、工具零件之買賣、各種端子及其成品接頭之製造加工及買賣、前項有關項目之進出口貿易業務及代理前項有關國內外廠商產品之投標報價及經銷業務，請詳附註十四。

**二、通過財務報告之日期及程序**

本個體財務報告已於民國一一一年三月二十一日經董事會通過發佈。

**三、新發布及修訂準則及解釋之適用**

(一)已採用金融監督管理委員會認可之新發布及修訂後準則及解釋之影響

本公司自民國一一〇年一月一日起開始適用下列新修正之國際財務報導準則，且對個體財務報告未造成重大影響。

- 國際財務報導準則第四號之修正「暫時豁免適用國際財務報導準則第九號之延長」
- 國際財務報導準則第九號、國際會計準則第三十九號、國際財務報導準則第七號、國際財務報導準則第四號及國際財務報導準則第十六號之修正「利率指標變革—第二階段」

本公司自民國一一〇年四月一日起開始適用下列新修正之國際財務報導準則，且對個體財務報告未造成重大影響。

- 國際財務報導準則第十六號之修正「民國一一〇年六月三十日後之新型冠狀病毒肺炎相關租金減讓」

(二)尚未採用金管會認可之國際財務報導準則之影響

本公司評估適用下列自民國一一一年一月一日起生效之新修正之國際財務報導準則，將不致對個體財務報告造成重大影響。

- 國際會計準則第十六號之修正「不動產、廠房及設備—達到預定使用狀態前之價款」
- 國際會計準則第三十七號之修正「虧損性合約—履行合約之成本」
- 國際財務報導準則2018-2020週期之年度改善
- 國際財務報導準則第三號之修正「對觀念架構之引述」

(三)金管會尚未認可之新發布及修訂準則及解釋

本公司預期下列尚未認可之新發布及修正準則不致對個體財務報告造成重大影響。

## 嘉澤端子工業股份有限公司個體財務報告附註(續)

- 國際財務報導準則第十號及國際會計準則第二十八號之修正「投資者與其關聯企業或合資間之資產出售或投入」
- 國際財務報導準則第十七號「保險合約」及國際財務報導準則第十七號之修正
- 國際會計準則第一號之修正「將負債分類為流動或非流動」
- 國際會計準則第一號之修正「會計政策之揭露」
- 國際會計準則第八號之修正「會計估計之定義」
- 國際會計準則第十二號之修正「與單一交易所產生之資產及負債有關之遞延所得稅」

### 四、重大會計政策之彙總說明

本個體財務報告所採用之重大會計政策彙總說明如下。除另有說明者外，下列會計政策已一致適用於本個體財務報告之所有表達期間。

#### (一) 遵循聲明

本個體財務報告係依照「證券發行人財務報告編製準則」編製。

#### (二) 編製基礎

##### 1. 衡量基礎

除下列資產負債表之重要項目外，本個體財務報告係依歷史成本為基礎編製：

- (1) 依公允價值衡量之透過損益按公允價值衡量金融資產；
- (2) 依公允價值衡量之透過其他綜合損益按公允價值衡量之金融資產；
- (3) 依公允價值衡量之現金交割股份基礎給付協議之負債；及
- (4) 淨確定福利負債(或資產)，係依退休基金資產之公允價值減除確定福利義務現值及附註四(十六)所述之上限影響數衡量。

##### 2. 功能性貨幣及表達貨幣

本公司係以營運所處主要經濟環境之貨幣為其功能性貨幣。本個體財務報告係以本公司之功能性貨幣，新台幣表達。所有以新台幣表達之財務資訊均以新台幣千元為單位。

#### (三) 外幣

##### 1. 外幣交易

外幣交易依交易日之匯率換算為功能性貨幣。於後續每一報導期間結束日(以下稱報導日)之外幣貨幣性項目依當日之匯率換算為功能性貨幣。以公允價值衡量之外幣非貨幣性項目依衡量公允價值當日之匯率換算為功能性貨幣，以歷史成本衡量之外幣非貨幣性項目則依交易日之匯率換算。

換算所產生之外幣兌換差異通常係認列於損益，惟以下情況係認列於其他綜合損益：

- (1) 指定為透過其他綜合損益按公允價值衡量之權益工具；
- (2) 指定為國外營運機構淨投資避險之金融負債於避險有效範圍內；或

## 嘉澤端子工業股份有限公司個體財務報告附註(續)

(3)合格之現金流量避險於避險有效範圍內。

### 2.國外營運機構

國外營運機構之資產及負債，包括收購時產生之商譽及公允價值調整，係依報導日之匯率換算為新台幣；收益及費損項目則依當期平均匯率換算為新台幣，所產生之兌換差額均認列為其他綜合損益。

當處分國外營運機構致喪失控制、共同控制或重大影響時，與該國外營運機構相關之累計兌換差額係全數重分類為損益。部分處分含有國外營運機構之關聯企業或合資之投資時，相關累計兌換差額則按比例重分類至損益。

對國外營運機構之貨幣性應收或應付項目，若尚無清償計畫且不可能於可預見之未來予以清償時，其所產生之外幣兌換損益視為對該國外營運機構淨投資之一部分而認列為其他綜合損益。

### (四)資產與負債區分流動與非流動之分類標準

符合下列條件之一之資產列為流動資產，非屬流動資產之所有其他資產則列為非流動資產：

- 1.預期於正常營業週期中實現該資產，或意圖將其出售或消耗；
- 2.主要為交易目的而持有該資產；
- 3.預期於報導期間後十二個月內實現該資產；或
- 4.該資產為現金或約當現金，但於報導期間後至少十二個月將該資產交換或用以清償負債受到其他限制者除外。

符合下列條件之一之負債列為流動負債，非屬流動負債之所有其他負債則列為非流動負債：

- 1.預期將於正常營業週期中清償該負債；
- 2.主要為交易目的而持有該負債；
- 3.預期將於報導期間後十二個月內到期清償該負債；或
- 4.未具無條件將清償期限延期至報導期間後至少十二個月之權利之負債。負債之條款可能依交易對方之選擇，以發行權益工具而導致其清償者，並不影響其分類。

### (五)現金及約當現金

現金包括庫存現金及活期存款。約當現金係指可隨時轉換成定額現金且價值變動風險甚小之短期並具高度流動性之投資。定期存款符合前述定義且持有目的係滿足短期現金承諾而非投資或其他目的者，列報於約當現金。

## 嘉澤端子工業股份有限公司個體財務報告附註(續)

### (六) 金融工具

應收帳款及所發行之債務證券原始係於產生時認列。所有其他金融資產及金融負債原始係於本公司成為金融工具合約條款之一方時認列。非透過損益按公允價值衡量之金融資產(除不包含重大財務組成部分之應收帳款外)或金融負債原始係按公允價值加計直接可歸屬於該取得或發行之交易成本衡量。不包含重大財務組成部分之應收帳款原始係按交易價格衡量。

#### 1. 金融資產

金融資產之購買或出售符合慣例交易者，本公司對以相同方式分類之金融資產，其所有購買及出售一致地採交易日或交割日會計處理。

原始認列時金融資產分類為：按攤銷後成本衡量之金融資產、透過其他綜合損益按公允價值衡量之債務工具投資、透過其他綜合損益按公允價值衡量之權益工具投資或透過損益按公允價值衡量之金融資產。

本公司僅於改變管理金融資產之經營模式時，始自下一個報導期間之首日起重新分類所有受影響之金融資產。

##### (1) 按攤銷後成本衡量之金融資產

金融資產同時符合下列條件，且未指定為透過損益按公允價值衡量時，係按攤銷後成本衡量：

- 係在以收取合約現金流量為目的之經營模式下持有該金融資產。
- 該金融資產之合約條款產生特定日期之現金流量，完全為支付本金及流通在外本金金額之利息。

該等資產後續以原始認列金額加減計採有效利息法計算之累積攤銷數，並調整任何備抵損失之攤銷後成本衡量。利息收入、外幣兌換損益及減損損失係認列於損益。除列時，將利益或損失列入損益。

##### (2) 透過其他綜合損益按公允價值衡量之金融資產

債務工具投資同時符合下列條件，且未指定為透過損益按公允價值衡量時，係透過其他綜合損益按公允價值衡量：

- 係在以收取合約現金流量及出售為目的之經營模式下持有該金融資產。
- 該金融資產之合約條款產生特定日期之現金流量，完全為支付本金及流通在外本金金額之利息。

本公司於原始認列時，可作一不可撤銷之選擇，將非持有供交易之權益工具投資後續公允價值變動列報於其他綜合損益。前述選擇係按逐項工具基礎所作成。

屬債務工具投資者後續按公允價值衡量。按有效利息法計算之利息收入、外幣兌換損益及減損損失認列於損益，其餘淨利益或損失係認列為其他綜合損益。於除列時，累計之其他綜合損益金額重新分類至損益。

## 嘉澤端子工業股份有限公司個體財務報告附註(續)

屬權益工具投資者後續按公允價值衡量。股利收入(除非明顯代表部分投資成本之回收)係認列於損益。其餘淨利益或損失係認列為其他綜合損益且不重分類至損益。

權益投資之股利收入於本公司有權利收取股利之日認列(通常係除息日)。

### (3)透過損益按公允價值衡量之金融資產

非屬上述按攤銷後成本衡量或透過其他綜合損益按公允價值衡量之金融資產，係透過損益按公允價值衡量，包括衍生性金融資產。本公司於原始認列時，為消除或重大減少會計配比不當，得不可撤銷地將符合按攤銷後成本衡量或透過其他綜合損益按公允價值衡量條件之金融資產，指定為透過損益按公允價值衡量之金融資產。

該等資產後續按公允價值衡量，其淨利益或損失(包含任何股利及利息收入)係認列為損益。

### (4)經營模式評估

本公司係以組合層級評估持有金融資產之經營模式之目的，此係最能反映經營管理方式及提供資料予管理階層之方式，考量資訊包括：

- 所述之投資組合政策及目標，及該等政策之運作。包括管理階層之策略是否係著重於賺得合約現金流量、維持特定利息收益率組合、使金融資產之存續期間與相關負債或預期現金流出之存續期間相配合或藉由出售金融資產實現現金流量。
- 經營模式之績效及該經營模式下持有之金融資產如何評估及如何對企業之主要管理人員報告。
- 影響經營模式績效(及該經營模式下持有之金融資產)之風險及該風險之管理方式。
- 以前各期出售金融資產之頻率、金額及時點，以及該等出售之理由及對未來出售活動之預期。

依上述經營目的，移轉金融資產予第三方之交易若不符合除列條件，則非屬上述所指之出售，此與本公司繼續認列該資產之目的之一致。

持有供交易及以公允價值基礎管理並評估績效之金融資產，係透過損益按公允價值衡量。

### (5)評估合約現金流量是否完全為支付本金及流通在外本金金額之利息

依評估目的，本金係金融資產於原始認列時之公允價值，利息係由下列對價組成：貨幣時間價值、與特定期內流通在外本金金額相關之信用風險、其他基本放款風險與成本及利潤邊際。

## 嘉澤端子工業股份有限公司個體財務報告附註(續)

評估合約現金流量是否完全為支付本金及流通在外本金金額之利息，本公司考量金融工具合約條款，包括評估金融資產是否包含一項可改變合約現金流量時點或金額之合約條款，導致其不符合此條件。於評估時，本公司考量：

- 任何會改變合約現金流量時點或金額之或有事項；
- 可能調整合約票面利率之條款，包括變動利率之特性；
- 提前還款及展延特性；及
- 本公司之請求權僅限於源自特定資產之現金流量之條款(例如無追索權特性)。

### (6)金融資產減損

本公司針對按攤銷後成本衡量之金融資產(包括現金及約當現金、應收票據及應收帳款、其他應收款、存出保證金及其他金融資產等)、透過其他綜合損益按公允價值衡量之債務工具投資及合約資產之預期信用損失認列備抵損失。

下列金融資產係按十二個月預期信用損失金額衡量備抵損失，其餘係按存續期間預期信用損失金額衡量：

- 判定債務證券於報導日之信用風險低；及
- 其他債務證券及銀行存款之信用風險(即金融工具之預期存續期間發生違約之風險)自原始認列後未顯著增加。

應收帳款及合約資產之備抵損失係按存續期間預期信用損失金額衡量。

於判定自原始認列後信用風險是否已顯著增加時，本公司考量合理且可佐證之資訊(無需過度成本或投入即可取得)，包括質性及量化資訊，及根據本公司之歷史經驗、信用評估及前瞻性資訊所作之分析。

若合約款項債務人不太可能履行其信用義務支付全額款項予本公司時，本公司視為該金融資產發生違約。

存續期間預期信用損失係指金融工具預期存續期間所有可能違約事項產生之預期信用損失。

十二個月預期信用損失係指金融工具於報導日後十二個月內可能違約事項所產生之預期信用損失(或較短期間，若金融工具之預期存續期間短於十二個月時)。

衡量預期信用損失之最長期間為本公司暴露於信用風險之最長合約期間。

預期信用損失為金融工具預期存續期間信用損失之機率加權估計值。信用損失係按所有現金短收之現值衡量，亦即本公司依據合約可收取之現金流量與本公司預期收取之現金流量之差額。預期信用損失係按金融資產之有效利率折現。

## 嘉澤端子工業股份有限公司個體財務報告附註(續)

於每一報導日本公司評估按攤銷後成本衡量金融資產及透過其他綜合損益按公允價值衡量之債務證券是否有信用減損。對金融資產之估計未來現金流量具有不利影響之一項或多項事項已發生時，該金融資產已信用減損。金融資產已信用減損之證據包括有關下列事項之可觀察資料：

- 借款人或發行人之重大財務困難；
- 違約，諸如延滯或逾期超過一定期間；
- 因與借款人之財務困難相關之經濟或合約理由，本公司給予借款人原本不會考量之讓步；
- 借款人很有可能會聲請破產或進行其他財務重整；或
- 由於財務困難而使該金融資產之活絡市場消失。

按攤銷後成本衡量之金融資產之備抵損失係自資產之帳面金額中扣除。透過其他綜合損益按公允價值衡量債務工具投資之備抵損失係調整損益及認列於其他綜合損益(而不減少資產之帳面金額)。

當本公司對回收金融資產整體或部分無法合理預期時，係直接減少其金融資產總帳面金額。對公司戶，本公司係以是否合理預期可回收之基礎個別分析沖銷之時點及金額。本公司預期已沖銷金額將不會重大迴轉。然而，已沖銷之金融資產仍可強制執行，以符合本公司回收逾期金額之程序。

### (7)金融資產之除列

本公司僅於對來自該資產現金流量之合約權利終止，或已移轉金融資產且該資產所有權之幾乎所有風險及報酬已移轉予其他企業，或既未移轉亦未保留所有權之幾乎所有風險及報酬且未保留該金融資產之控制時，始將金融資產除列。

本公司簽訂移轉金融資產之交易，若保留已移轉資產所有權之所有或幾乎所有風險及報酬，則仍持續認列於資產負債表。

## 2.金融負債及權益工具

### (1)負債或權益之分類

本公司發行之債務及權益工具係依據合約協議之實質與金融負債及權益工具之定義分類為金融負債或權益。

### (2)權益交易

權益工具係指表彰本公司於資產減除其所有負債後剩餘權益之任何合約。本公司發行之權益工具係以取得之價款扣除直接發行成本後之金額認列。

## 嘉澤端子工業股份有限公司個體財務報告附註(續)

### (3)複合金融工具

本公司所發行之複合金融工具係持有人擁有選擇權可轉換為股本之轉換公司債(以新臺幣計價)，其發行股份之數量並不會隨其公允價值變動而有所不同。

複合金融工具負債組成部分，其原始認列金額係以不包括權益轉換權之類似負債之公允價值衡量。權益組成部分之原始認列金額則以整體複合金融工具公允價值與負債組成部分公允價值二者間之差額衡量。任何直接可歸屬之交易成本依原始負債及權益之帳面金額比例，分攤至負債及權益組成部分。

原始認列後，複合金融工具之負債組成部分係採有效利率法以攤銷後成本衡量。複合金融工具之權益組成部分，原始認列後不予重新衡量。

與金融負債相關之利息係認列為損益。金融負債於轉換時重分類為權益，其轉換不認列損益。

### (4)金融負債

金融負債係分類為攤銷後成本或透過損益按公允價值衡量。金融負債若屬持有供交易、衍生工具或於原始認列時指定，則分類為透過損益按公允價值衡量。透過損益按公允價值衡量之金融負債係以公允價值衡量，且相關淨利益及損失，包括任何利息費用，係認列於損益。

其他金融負債後續採有效利息法按攤銷後成本衡量。利息費用及兌換損益係認列於損益。除列時之任何利益或損失亦係認列於損益。

### (5)金融負債之除列

本公司係於合約義務已履行、取消或到期時，除列金融負債。當金融負債條款修改且修改後負債之現金流量有重大差異，則除列原金融負債，並以修改後條款為基礎按公允價值認列新金融負債。

除列金融負債時，其帳面金額與所支付或應支付對價總額(包含任何所移轉之非現金資產或承擔之負債)間之差額認列為損益。

### (6)金融資產及負債之互抵

金融資產及金融負債僅於本公司目前有法律上有可執行之權利進行互抵及有意圖以淨額交割或同時變現資產及清償負債時，方予以互抵並以淨額表達於資產負債表。

## 3.衍生金融工具

本公司為規避外幣風險之暴險而持有衍生金融工具。嵌入式衍生工具於符合特定條件且該主合約非屬金融資產時，其與主合約分離處理。

衍生工具原始認列時係按公允價值衡量；後續依公允價值衡量，再衡量產生之利益或損失直接列入損益。



## 嘉澤端子工業股份有限公司個體財務報告附註(續)

### (七)存 貨

存貨係以成本與淨變現價值孰低衡量。成本包括使其達可供使用的地點及狀態所發生之取得、產製或加工成本及其他成本，並採加權平均法計算。製成品及在製品存貨之成本包括依適當比例按正常產能分攤之製造費用。

淨變現價值係指正常營業下之估計售價減除估計完工尚需投入之估計成本及完成出售所需之估計成本後之餘額。

### (八)投資子公司

於編製個體財務報告時，本公司對具有控制力之被投資公司係採權益法評價。在權益法下，個體財務報告當期損益及其他綜合損益與合併基礎編製之財務報告中當期損益及其他綜合損益歸屬於母公司業主之分攤數相同，且個體財務報告業主權益與合併基礎編製之財務報告中歸屬於母公司業主之權益相同。

本公司對子公司所有權權益之變動，未導致喪失控制者，作為與業主間之權益交易處理。

### (九)不動產、廠房及設備

#### 1.認列與衡量

不動產、廠房及設備項目係依成本（包括資本化之借款成本）減累計折舊及任何累計減損衡量。

不動產、廠房及設備之重大組成部分耐用年限不同時，則視為不動產、廠房及設備之單獨項目（主要組成部分）處理。

不動產、廠房及設備之處分利益或損失係認列於損益。

#### 2.後續成本

後續支出僅於其未來經濟效益很有可能流入本公司時始予以資本化。

#### 3.折 舊

折舊係依資產成本減除殘值計算，並採直線法於每一組成部分之估計耐用年限內認列於損益。

土地不予提列折舊。

當期及比較期間之估計耐用年限如下：

(1)房屋及建築	20~40年
(2)機器設備	2~10年
(3)其他設備	2~10年

本公司於每一報導日檢視折舊方法、耐用年限及殘值，並於必要時適當調整。

#### 4.重分類至投資性不動產

當供自用之不動產變更為投資性不動產時，該項不動產係以變更為用途時之帳面金額重分類為投資性不動產。

## 嘉澤端子工業股份有限公司個體財務報告附註(續)

### (十)投資性不動產

投資性不動產係指持有供賺取租金或資產增值或二者兼具，而非用於生產、提供商品或勞務或作為行政管理目的之不動產。投資性不動產原始以成本衡量，後續以成本減累計折舊及累計減損衡量，其折舊方法、耐用年限及殘值比照不動產、廠房及設備規定處理。

投資性不動產處分利益或損失（以淨處分價款與該項目之帳面金額間之差額計算）係認列於損益。

投資性不動產之租金收益係於租賃期間按直線法認列於其他收入。給與之租賃誘因係於租賃期間認列為租賃收益之一部分。

### (十一)租 賃

本公司係於合約成立日評估合約是否係屬或包含租賃，若合約轉讓對已辨認資產之使用之控制權一段時間以換得對價，則合約係屬或包含租賃。

#### 1.承租人

本公司於租賃開始日認列使用權資產及租賃負債，使用權資產係以成本為原始衡量，該成本包含租賃負債之原始衡量金額，調整租賃開始日或之前支付之任何租賃給付，並加計所發生之原始直接成本及為拆卸、移除標的資產及復原其所在地點或標的資產之估計成本，同時減除收取之任何租賃誘因。

使用權資產後續於租賃開始日至使用權資產之耐用年限屆滿時或租賃期間屆滿時兩者之較早者以直線法提列折舊。此外，本公司定期評估使用權資產是否發生減損並處理任何已發生之減損損失，並於租賃負債發生再衡量的情況下配合調整使用權資產。

租賃負債係以租賃開始日尚未支付之租賃給付之現值為原始衡量。若租賃隱含利率容易確定，則折現率為該利率，若並非容易確定，則使用本公司之增額借款利率。一般而言，本公司係採用其增額借款利率為折現率。

計入租賃負債衡量之租賃給付包括：

- (1)固定給付，包括實質固定給付；
- (2)取決於某項指數或費率之變動租賃給付，採用租賃開始日之指數或費率為原始衡量；
- (3)預期支付之殘值保證金額；及
- (4)於合理確定將行使購買選擇權或租賃終止選擇權時之行使價格或所須支付之罰款。

租賃負債後續係以有效利息法計提利息，並於發生以下情況時再衡量其金額：

- (1)用以決定租賃給付之指數或費率變動導致未來租賃給付有變動；
- (2)預期支付之殘值保證金額有變動；
- (3)標的資產購買選擇權之評估有變動；

## 嘉澤端子工業股份有限公司個體財務報告附註(續)

- (4)對是否行使延長或終止選擇權之估計有所變動，而更改對租賃期間之評估；
- (5)租賃標的、範圍或其他條款之修改。

租賃負債因前述用以決定租賃給付之指數或費率變動、殘值保證金額有變動以及購買、延長或終止選擇權之評估變動而再衡量時，係相對應調整使用權資產之帳面金額，並於使用權資產之帳面金額減至零時，將剩餘之再衡量金額認列於損益中。

對於減少租賃範圍之租賃修改，則係減少使用權資產之帳面金額以反映租賃之部分或全面終止，並將其與租賃負債再衡量金額間之差額則認列於損益中。

本公司將不符合投資性不動產定義之使用權資產及租賃負債分別以單行項目表達於資產負債表中。

### 2.出租人

本公司為出租人之交易，係於租賃成立日將租賃合約依其是否移轉附屬於標的資產所有權之幾乎所有風險與報酬分類，若是則分類為融資租賃，否則分類為營業租賃。於評估時，本公司考量包括租賃期間是否涵蓋標的資產經濟年限之主要部分等相關特定指標。

若本公司為轉租出租人，則係分別處理主租賃及轉租交易，並以主租賃所產生之使用權資產評估轉租交易之分類。若主租賃為短期租賃並適用認列豁免，則應將其轉租交易分類為營業租賃。

## (十二)無形資產

### 1.認列及衡量

本公司取得電腦軟體等，係以成本減除累計攤銷與累計減損後之金額衡量。

### 2.後續支出

後續支出僅於可增加相關特定資產之未來經濟效益時始予以資本化。所有其他支出於發生時認列於損益，包括內部發展之商譽及品牌。

### 3.攤銷

攤銷時係依資產成本減除估計殘值計算，並自無形資產達可供使用狀態起，採直線法於估計耐用年限1~5年內認列於損益。

本公司於每一報導日檢視無形資產之攤銷方法、耐用年限及殘值，並於必要時適當調整。

## (十三)非金融資產減損

本公司於每一報導日評估是否有跡象顯示非金融資產（除存貨及遞延所得稅資產外）之帳面金額可能有減損。若有任一跡象存在，則估計該資產之可回收金額。

為減損測試之目的，係將現金流入大部分獨立於其他個別資產或資產群組之現金流入之一組資產作為最小可辨認資產群組。

## 嘉澤端子工業股份有限公司個體財務報告附註(續)

可回收金額為個別資產或現金產生單位之公允價值減處分成本與其使用價值孰高者。個別資產或現金產生單位之可回收金額若低於帳面金額，則認列減損損失。減損損失係立即認列於當期損益，且係先減少該現金產生單位受攤商譽之帳面金額，次就該單位內其他各資產帳面金額之比例減少各該資產帳面金額。

商譽以外之非金融資產則僅在不超過該資產若未於以前年度認列減損損失時所決定之帳面金額（減除折舊或攤銷）之範圍內迴轉。

### (十四)負債準備

負債準備之認列係因過去事件而負有現時義務，使本公司未來很有可能需要流出具經濟效益之資源以清償該義務，且該義務之金額能可靠估計。

認列為負債準備之金額係考量義務之風險及不確定性，而為報導期間結束日清償義務所需支付之最佳估計。若負債準備係以清償該現實義務之估計現金流量衡量，其帳面金額係為該等現金流量之現值。

### (十五)收入之認列

#### 客戶合約之收入

收入係按移轉商品或勞務而預期有權取得之對價衡量。本公司係於對商品或勞務之控制移轉予客戶而滿足履約義務時認列收入。

本公司製造電子零組件，並銷售予電子產業製造廠商。本公司係於對產品之控制移轉時認列收入。該產品之控制移轉係指產品已交付給客戶，客戶能完全裁決產品之銷售通路及價格，且已無會影響客戶接受該產品之未履行義務。交付係發生於產品運送至特定地點，其陳舊過時及損失風險已移轉予客戶，及客戶已依據銷售合約接受產品，驗收條款已失效，或本公司有客觀證據認為已滿足所有驗收條件時。

本公司係以合約價格減除估計之折扣之淨額為基礎認列收入，折扣之金額係使用過去累積之經驗估計之，且僅於高度很有可能不會發生重大迴轉之範圍內認列收入。截至報導日止，相關銷售因折扣而預期支付予客戶金額，認列為退款負債。銷售之平均授信期間為一百二十天至一百五十天，與同業之實務作法一致，故不包含融資要素。

本公司於交付商品時認列應收帳款，因本公司在該時點具無條件收取對價之權利。

本公司預期所有客戶合約移轉商品或勞務予客戶之時間與客戶為該商品或勞務付款之時間間隔皆不超過一年，因此本公司不調整交易價格之時間貨幣價值。

### (十六)員工福利

#### 1.確定提撥計畫

確定提撥退休金計畫之提撥義務係於員工提供服務期間內認列為費用。

#### 2.確定福利計畫

本公司對確定福利計畫之淨義務係以員工當期或以前期間服務所賺得之未來福利金額折算為現值計算，並減除計畫資產之公允價值。

## 嘉澤端子工業股份有限公司個體財務報告附註(續)

確定福利義務每年由合格精算師以預計單位福利法精算。當計算結果對本公司可能有利時，認列資產係以從該計畫退還提撥金或對該計畫減少未來提撥金之形式可得之任何經濟效益之現值為限。計算經濟效益現值時，係考量任何最低資金提撥要求。

淨確定福利負債之再衡量數，包含精算損益、計畫資產報酬（不包括利息），及資產上限影響數之任何變動（不包括利息）係立即認列於其他綜合損益，並累計於保留盈餘。本公司決定淨確定福利負債（資產）之淨利息費用（收入），係使用年度報導期間開始時所決定之淨確定福利負債（資產）及折現率。確定福利計畫之淨利息費用及其他費用係認列於損益。

計畫修正或縮減時，所產生與前期服務成本或縮減利益或損失相關之福利變動數，係立即認列為損益。本公司於清償發生時，認列確定福利計畫之清償損益。

### 3.短期員工福利

短期員工福利義務係於服務提供時認列為費用。若係因員工過去提供服務而使本公司負有現時之法定或推定支付義務，且該義務能可靠估計時，將該金額認列為負債。

### (十七)股份基礎給付交易

權益交割之股份基礎給付協議以給與日之公允價值，於該獎酬之既得期間內，認列費用並增加相對權益。認列之費用係隨預期符合服務條件及非市價既得條件之獎酬數量予以調整；而最終認列之金額係以既得日符合服務條件及非市價既得條件之獎酬數量為基礎衡量。

有關股份基礎給付獎酬之非既得條件，已反映於股份基礎給付給與日公允價值之衡量，且預期與實際結果間之差異無須作核實調整。

現金交割之股份增值權應給付予員工之公允價值金額，係於員工達到可無條件取得報酬之期間內，認列費用並增加相對負債。於各報導日及交割日依股份增值權之公允價值重新衡量該負債，其任何變動係認列為損益。

### (十八)所得稅

所得稅包括當期及遞延所得稅。除與企業合併、直接認列於權益或其他綜合損益之項目相關者外，當期所得稅及遞延所得稅應認列於損益。

當期所得稅包括依據當年度課稅所得（損失）計算之預計應付所得稅或應收退稅款，及任何對以前年度應付所得稅或應收退稅款之調整。其金額係按報導日之法定稅率或實質性立法之稅率衡量預期將支付或收取款項之最佳估計值。

遞延所得稅係就資產及負債於財務報導目的之帳面金額與其課稅基礎之暫時性差異予以衡量認列。下列情況產生之暫時性差異不予認列遞延所得稅：

- 1.非屬企業合併之交易原始認列之資產或負債，且於交易當時不影響會計利潤及課稅所得（損失）者；

## 嘉澤端子工業股份有限公司個體財務報告附註(續)

- 2.因投資子公司、關聯企業及合資權益所產生之暫時性差異，合併公司可控制暫時性差異迴轉之時點且很有可能於可預見之未來不會迴轉者；以及
- 3.商譽之原始認列所產生之應課稅暫時性差異。

對於未使用之課稅損失及未使用所得稅抵減遞轉後期，與可減除暫時性差異，在很有可能未來課稅所得可供使用之範圍內，認列為遞延所得稅資產。並於每一報導日予以重評估，就相關所得稅利益非屬很有可能實現之範圍內予以調減；或在變成很有可能足額課稅所得之範圍內迴轉原已減少之金額。

遞延所得稅係以預期暫時性差異迴轉時之稅率衡量，採用報導日之法定稅率或實質性立法稅率為基礎。

本公司僅於同時符合下列條件時，始將遞延所得稅資產及遞延所得稅負債互抵：

- 1.有法定執行權將當期所得稅資產及當期所得稅負債互抵；且
- 2.遞延所得稅資產及遞延所得稅負債與下列由同一稅捐機關課徵所得稅之納稅主體之一有關；
  - (1)同一納稅主體；或
  - (2)不同納稅主體，惟各主體意圖在重大金額之遞延所得稅資產預期回收及遞延所得稅負債預期清償之每一未來期間，將當期所得稅負債及資產以淨額基礎清償，或同時實現資產及清償負債。

### (十九)每股盈餘

本公司列示歸屬於本公司普通股權益持有人之基本及稀釋每股盈餘。本公司基本每股盈餘係以歸屬於本公司普通股權益持有人之損益，除以當期加權平均流通在外普通股股數計算之。稀釋每股盈餘則係將歸屬於本公司普通股權益持有人之損益及加權平均流通在外普通股股數，分別調整所有潛在稀釋普通股之影響後計算之。本公司之潛在稀釋普通股包括可轉換公司債及給與員工之股票選擇權。

### (二十)部門資訊

本公司已於合併財務報告揭露部門資訊，因此個體財務報告不揭露部門資訊。

## 五、重大會計判斷、估計及假設不確定性之主要來源

管理階層依證券發行人財務報告編製準則編製本個體財務報告時，必須作出判斷、估計及假設，其將對會計政策之採用及資產、負債、收益及費用之報導金額有所影響。實際結果可能與估計存有差異。

管理階層持續檢視估計及基本假設，會計估計變動於變動期間及受影響之未來期間予以認列。

## 嘉澤端子工業股份有限公司個體財務報告附註(續)

以下假設及估計之不確定性具有導致資產及負債帳面金額於下個財務年度重大調整之重大風險，其相關資訊如下：

### 存貨之評價

由於存貨須以成本與淨變現價值孰低衡量，本公司評估報導日存貨因正常損耗、過時陳舊或無市場銷售價值之金額，並將存貨成本沖減至淨變現價值。存貨淨變現價值可能因產業快速變遷及新產品推出而產生重大變動。存貨評價估列情形請詳附註六(四)。

## 六、重要會計項目之說明

### (一)現金及約當現金

	<b>110.12.31</b>	<b>109.12.31</b>
零用金	\$ 52	99
活期存款及支票存款	725,472	497,153
定期存款	54,389	50
現金流量表所列之現金及約當現金	<b>\$ 779,913</b>	<b>497,302</b>

本公司金融資產及負債之利率風險及敏感度分析之揭露請詳附註六(廿四)。

### (二)金融資產

#### 1.透過損益按公允價值衡量之金融資產

	<b>110.12.31</b>	<b>109.12.31</b>
強制透過損益按公允價值衡量之金融資產：		
流動：		
非避險之衍生工具		
遠期外匯合約	\$ -	2,080
非流動		
非避險之衍生工具		
嵌入式衍生工具—贖回權	3,370	-
合  計	<b>\$ 3,370</b>	<b>2,080</b>

本公司發行之可轉換公司債，其嵌入式衍生工具之揭露，請詳附註六(十一)。  
按公允價值再衡量認列於損益之金額請詳附註六(廿四)。

## 嘉澤端子工業股份有限公司個體財務報告附註(續)

本公司從事衍生金融工具交易係用以規避因營業活動所暴露之匯率風險，本公司因未適用避險會計列報為透過損益按公允價值衡量之金融資產之衍生工具明細如下：

	<b>109.12.31</b>	
金融資產	合約本金(千元)	到期日
遠期外匯合約	<b>USD 4,000</b>	110.01.11
"	<b>USD 2,000</b>	110.01.12
"	<b>USD 2,000</b>	110.01.22
"	<b>USD 2,000</b>	110.02.09
"	<b>USD 2,000</b>	110.02.18
"	<b>USD 2,000</b>	110.02.19
"	<b>USD 2,000</b>	110.02.23
"	<b>USD 6,000</b>	110.03.10
"	<b>USD 2,000</b>	110.03.23

### 2. 透過其他綜合損益按公允價值衡量之金融資產

	<b>110.12.31</b>	<b>109.12.31</b>
非流動：		
國內非上市(櫃)公司股票－律芯科技股份有限公司	8,545	-
國內非上市(櫃)公司股票－吉邵股份有限公司	955	-
合    計	<b>\$ 9,500</b>	-

本公司持有該等權益工具投資非為交易目的所持有，已指定為透過其他綜合損益按公允價值衡量。

本公司於民國一一〇年度無上列透過其他綜合損益按公允價值衡量之權益工具之股利收入。

截至民國一一〇年十二月三十一日，本公司之金融資產均未有提供作質押擔保之情形。



嘉澤端子工業股份有限公司個體財務報告附註(續)

(三)應收票據、應收帳款及其他應收款

	<u>110.12.31</u>	<u>109.12.31</u>
應收票據	\$ 1,911	2,485
應收帳款	5,847,230	4,320,998
其他應收款	25,195	111,377
減：備抵損失	<u>(4,755)</u>	<u>(5,424)</u>
	<u><b>\$ 5,869,581</b></u>	<u><b>4,429,436</b></u>

本公司民國一一〇年度及一〇九年度應收票據及應收帳款備抵損失變動表，請詳附註六(廿四)1.(3)減損損失說明。

(四)存 貨

	<u>110.12.31</u>	<u>109.12.31</u>
商品	\$ 993,764	710,364
製成品	2,061	108
原料	<u>29</u>	<u>5</u>
	<u><b>\$ 995,854</b></u>	<u><b>710,477</b></u>

本公司民國一一〇年及一〇九年十二月三十一日存貨分別包含備抵存貨跌價損失64,856千元及45,507千元。

本公司認列之存貨相關費損明細如下：

	<u>110年度</u>	<u>109年度</u>
銷貨成本	\$ 11,389,816	8,787,969
存貨跌價及報廢損失	<u>21,612</u>	<u>29,666</u>
合計	<u><b>\$ 11,411,428</b></u>	<u><b>8,817,635</b></u>

截至民國一一〇年及一〇九年十二月三十一日，本公司之存貨均未有提供作質押擔保之情形。

(五)採用權益法之投資

本公司於財務報導期間結束日採用權益法之投資列示如下：

	<u>110.12.31</u>	<u>109.12.31</u>
子公司	<u><b>\$ 12,624,489</b></u>	<u><b>10,225,811</b></u>

1.子公司

請參閱民國一一〇年度合併財務報告。

2.擔保

截至民國一一〇年及一〇九年十二月三十一日，本公司採用權益法之投資均未有提供作質押擔保之情形。

嘉澤端子工業股份有限公司個體財務報告附註(續)

(六)不動產、廠房及設備

本公司不動產、廠房及設備之成本、折舊及減損損失變動明細如下：

	土地	房屋 及建築	機器設備	其他	總計
成本或認定成本：					
民國110年1月1日餘額	\$ 28,250	32,438	12,480	49,298	122,466
增添	-	-	155	5,697	5,852
處分	-	-	(715)	(3,540)	(4,255)
民國110年12月31日餘額	<u>\$ 28,250</u>	<u>32,438</u>	<u>11,920</u>	<u>51,455</u>	<u>124,063</u>
民國109年1月1日餘額	\$ 28,250	32,438	14,300	48,319	123,307
增添	-	-	-	1,181	1,181
處分	-	-	(1,820)	(202)	(2,022)
民國109年12月31日餘額	<u>\$ 28,250</u>	<u>32,438</u>	<u>12,480</u>	<u>49,298</u>	<u>122,466</u>
折舊及減損損失：					
民國110年1月1日餘額	\$ -	16,973	12,288	34,929	64,190
本年度折舊	-	903	60	4,811	5,774
處分	-	-	(715)	(3,540)	(4,255)
民國110年12月31日餘額	<u>\$ -</u>	<u>17,876</u>	<u>11,633</u>	<u>36,200</u>	<u>65,709</u>
民國109年1月1日餘額	\$ -	16,070	13,615	30,194	59,879
本年度折舊	-	903	377	4,937	6,217
處分	-	-	(1,704)	(202)	(1,906)
民國109年12月31日餘額	<u>\$ -</u>	<u>16,973</u>	<u>12,288</u>	<u>34,929</u>	<u>64,190</u>
帳面價值：					
民國110年12月31日	<u>\$ 28,250</u>	<u>14,562</u>	<u>287</u>	<u>15,255</u>	<u>58,354</u>
民國109年12月31日	<u>\$ 28,250</u>	<u>15,465</u>	<u>192</u>	<u>14,369</u>	<u>58,276</u>

截至民國一一〇年及一〇九年十二月三十一日，不動產、廠房及設備作為短期借款及融資額度擔保之明細，請詳附註八。

(七)使用權資產

本公司承租房屋及建築之成本、折舊及減損損失，其變動明細如下：

	房屋及建築
使用權資產成本：	
民國110年1月1日餘額	\$ -
增添	118
民國110年12月31日餘額	<u>\$ 118</u>
民國109年1月1日餘額	\$ 118
減少	(118)
民國109年12月31日餘額	<u>\$ -</u>

嘉澤端子工業股份有限公司個體財務報告附註(續)

	房屋及建築
使用權資產之折舊及減損損失：	
民國110年1月1日餘額	\$ -
本期折舊	59
民國110年12月31日餘額	<u>\$ 59</u>
民國109年1月1日餘額	\$ 59
本期折舊	59
減 少	(118)
民國109年12月31日餘額	<u>\$ -</u>
帳面價值：	
民國110年12月31日	<u>\$ 59</u>
民國109年12月31日	<u>\$ -</u>

(八)投資性不動產

本公司投資性不動產之變動明細如下：

	土 地	房屋及建築	總 計
成本或認定成本：			
民國110年1月1日餘額	\$ 260,576	44,832	305,408
增添	-	1,516	1,516
民國110年12月31日餘額	<u>\$ 260,576</u>	<u>46,348</u>	<u>306,924</u>
民國109年1月1日餘額	\$ 248,200	39,285	287,485
增添	12,376	5,547	17,923
民國109年12月31日餘額	<u>\$ 260,576</u>	<u>44,832</u>	<u>305,408</u>
折舊及減損損失：			
民國110年1月1日餘額	\$ -	5,481	5,481
折 舊	-	1,187	1,187
民國110年12月31日餘額	<u>\$ -</u>	<u>6,668</u>	<u>6,668</u>
民國109年1月1日餘額	\$ -	4,483	4,483
折 舊	-	998	998
民國109年12月31日餘額	<u>\$ -</u>	<u>5,481</u>	<u>5,481</u>
帳面金額：			
民國110年12月31日	<u>\$ 260,576</u>	<u>39,680</u>	<u>300,256</u>
民國109年1月1日	<u>\$ 248,200</u>	<u>34,802</u>	<u>283,002</u>
民國109年12月31日	<u>\$ 260,576</u>	<u>39,351</u>	<u>299,927</u>
公允價值：			
民國110年12月31日			<u>\$ 390,082</u>
民國109年12月31日			<u>\$ 372,159</u>

嘉澤端子工業股份有限公司個體財務報告附註(續)

截至民國一一〇年及一〇九年十二月三十一日，本公司之投資性不動產均未有提供作質押擔保之情形。

(九)無形資產

本公司無形資產之成本及攤銷變動明細如下：

	<u>電腦軟體</u>	<u>其 他</u>	<u>合 計</u>
成 本：			
民國110年1月1日餘額	\$ 143,219	600	143,819
單獨取得	10,852	-	10,852
除列	<u>(42,987)</u>	<u>-</u>	<u>(42,987)</u>
民國110年12月31日餘額	<u>\$ 111,084</u>	<u>600</u>	<u>111,684</u>
民國109年1月1日餘額	\$ 84,795	600	85,395
單獨取得	<u>58,424</u>	<u>-</u>	<u>58,424</u>
民國109年12月31日餘額	<u>\$ 143,219</u>	<u>600</u>	<u>143,819</u>
攤銷及減損損失：			
民國110年1月1日餘額	\$ 46,236	-	46,236
本期攤銷	25,901	-	25,901
除列	<u>(42,987)</u>	<u>-</u>	<u>(42,987)</u>
民國110年12月31日餘額	<u>\$ 29,150</u>	<u>-</u>	<u>29,150</u>
民國109年1月1日餘額	\$ 34,458	-	34,458
本期攤銷	<u>11,778</u>	<u>-</u>	<u>11,778</u>
民國109年12月31日餘額	<u>\$ 46,236</u>	<u>-</u>	<u>46,236</u>
帳面價值：			
民國110年12月31日餘額	<u>\$ 81,934</u>	<u>600</u>	<u>82,534</u>
民國109年12月31日餘額	<u>\$ 96,983</u>	<u>600</u>	<u>97,583</u>

本公司無形資產攤銷費用分別列報於綜合損益表之下列項目：

	<u>110年度</u>	<u>109年度</u>
營業成本	<u>\$ 12</u>	<u>3</u>
營業費用	<u>\$ 25,889</u>	<u>11,775</u>

(十)短期借款

本公司短期借款之明細如下：

	<u>110.12.31</u>	<u>109.12.31</u>
無擔保銀行借款	<u>\$ 552,240</u>	<u>-</u>
尚未使用額度	<u>\$ 1,207,600</u>	<u>1,456,320</u>
利率區間	<u>0.70%~0.85%</u>	<u>- %</u>

## 嘉澤端子工業股份有限公司個體財務報告附註(續)

有關本公司利率及外幣風險之暴險資訊，請詳附註六(廿四)。另，本公司以資產設定抵押供短期借款之擔保情形請詳附註八，因銀行借款、融資額度而開立保證票據情形請詳附註九。

### (十一)應付公司債

本公司發行無擔保轉換公司債資訊如下：

	<b>110.12.31</b>
發行轉換公司債總金額	\$ 1,000,000
累積已轉換金額	(63,900)
應付公司債折價尚未攤銷餘額	(24,173)
期末應付公司債餘額	<b>\$ 911,927</b>
嵌入式衍生工具－贖回權(列報於透過損益按公允價值衡量之金融資產)	<b>\$ 3,370</b>
權益組成部分－轉換權(列報於資本公積－認股權)	<b>\$ 171,527</b>
	<b>110年度</b>
嵌入式衍生工具－贖回權評價利益(列報於其他利益及損失)	<b>\$ 2,700</b>
利息費用	<b>\$ 3,530</b>

本公司於民國一一〇年八月十九日發行10,000張票面利率0%之國內第一次三年期無擔保轉換公司債，於到期時依債券面額以現金一次償還。

轉換價格於發行時訂為每股563.2元，遇有本公司普通股股份發生符合發行條款規定之調整轉換價格事項時，轉換價格依發行條款規定公式調整之。民國一一〇年十二月三十一日之轉換價格為547.5元。本債券無重設條款。

贖回權符合下列其中之一，本公司按面額以現金收回流通在外之債券：

1. 本債券於發行屆滿三個月後翌日起至發行期間屆滿前四十日止，若本公司普通股股票於臺灣證券交易所之收盤價連續三十個營業日超過當時本債券轉換價格達百分之三十(含)以上時。
2. 本債券於發行屆滿三個月之翌日起至發行期間屆滿前四十日止，本債券流通在外餘額低於原發行總額之百分之十。

於民國一一〇年度債券持有人已要求轉換本公司國內第一次三年期無擔保轉換公司債639張，轉換時之帳面金額共計62,250千元，當期因債券轉換對資本公積產生之淨變動為60,853千元，另因債券轉換產生之股本為1,167千元，股本轉換情形請詳附註六(十八)。

### (十二)租賃負債

本公司租賃負債之帳面金額如下：

	<b>110.12.31</b>	<b>109.12.31</b>
流動	<b>\$ 59</b>	<b>-</b>

嘉澤端子工業股份有限公司個體財務報告附註(續)

到期分析請詳附註六(廿四)。

嘉澤端子工業股份有限公司個體財務報告附註(續)

認列於損益之金額如下：

	110年度	109年度
租賃負債之利息費用	\$ 1	1
短期租賃之費用	\$ 896	-

認列於現金流量表之金額如下：

	110年度	109年度
租賃之現金流出總額	\$ 956	153

(十三) 退款負債—流動

	110.12.31	109.12.31
退款負債—流動	\$ 195,105	161,767

退款負債主要係電子零組件因銷售折扣及品質瑕疵而預期支付予客戶之金額。

(十四) 負債準備

	110.12.31	109.12.31
負債準備—非流動		
員工福利	\$ 45,220	49,258

員工福利係本公司之確定福利計劃估列數，請詳附註六(十六)。

(十五) 營業租賃

本公司出租其投資性不動產，由於並未移轉付屬於標的資產所有權之幾乎所有風險與報酬，該等租賃合約係分類為營業租賃，請詳附註六(八)投資性不動產。

租賃給付之到期分析以報導日後將收取之未折現租賃給付總額列示如下表：

	110.12.31	109.12.31
低於一年	\$ 1,183	4,544
一至二年	264	523
二至三年	126	-
三至四年	126	-
四至五年	89	-
未折現租賃給付總額	\$ 1,788	5,067

民國一一〇年度及一〇九年度由投資性不動產產生之租金收入分別為4,609千元及4,896千元。當期產生租金收入之投資性不動產所發生之直接營運費用(包括維修)分別為1,367千元及1,028千元。

嘉澤端子工業股份有限公司個體財務報告附註(續)

(十六)員工福利

1.確定福利計畫

本公司確定福利義務現值與計畫資產公允價值之調節如下：

	<u>110.12.31</u>	<u>109.12.31</u>
確定福利義務現值	\$ 78,057	83,499
計畫資產之公允價值	<u>(32,837)</u>	<u>(34,241)</u>
淨確定福利負債	<u>\$ 45,220</u>	<u>49,258</u>

本公司員工福利負債明細如下：

	<u>110.12.31</u>	<u>109.12.31</u>
帶薪假負債	<u>\$ 5,108</u>	<u>3,394</u>

本公司之確定福利計畫提撥至台灣銀行之勞工退休準備金專戶。適用勞動基準法之每位員工之退休支付，係依據服務年資所獲得之基數及其退休前六個月之平均薪資計算。

(1)計畫資產組成

本公司依勞動基準法提撥之退休基金係由勞動部勞動基金運用局(以下簡稱勞動基金局)統籌管理，依「勞工退休基金收支保管及運用辦法」規定，基金之運用，其每年決算分配之最低收益，不得低於依當地銀行二年定期存款利率計算之收益。

截至報導日，本公司之台灣銀行勞工退休準備金專戶餘額計32,837千元。勞工退休基金資產運用之資料包括基金收益率以及基金資產配置，請詳勞動部勞動基金運用局網站公布之資訊。

(2)確定福利義務現值之變動

本公司民國一一〇年度及一〇九年度確定福利義務現值變動如下：

	<u>110年度</u>	<u>109年度</u>
1月1日確定福利義務	\$ 83,499	73,681
當期服務成本及利息	951	1,168
淨確定福利負債(資產)再衡量數	(3,373)	8,650
計畫支付之福利	<u>(3,020)</u>	-
12月31日確定福利義務	<u>\$ 78,057</u>	<u>83,499</u>



嘉澤端子工業股份有限公司個體財務報告附註(續)

(3)計畫資產公允價值之變動

本公司民國一一〇年度及一〇九年度確定福利計畫資產公允價值之變動如下：

	<u>110年度</u>	<u>109年度</u>
1月1日計畫資產之公允價值	\$ 34,241	31,952
利息收入	119	238
淨確定福利負債(資產)再衡量數	477	1,052
已提撥至計畫之金額	1,020	999
計畫已支付之福利	<u>(3,020)</u>	<u>-</u>
12月31日計畫資產之公允價值	<u><b>\$ 32,837</b></u>	<u><b>34,241</b></u>

(4)認列為損益之費用

本公司民國一一〇年度及一〇九年度認列為損益之費用如下：

	<u>110年度</u>	<u>109年度</u>
當期服務成本	\$ 662	621
淨確定福利負債之淨利息	<u>170</u>	<u>309</u>
	<u><b>\$ 832</b></u>	<u><b>930</b></u>
營業成本	\$ 110	115
推銷費用	286	290
管理費用	277	337
研究發展費用	<u>159</u>	<u>188</u>
	<u><b>\$ 832</b></u>	<u><b>930</b></u>

(5)認列為其他綜合損益之淨確定福利負債(資產)之再衡量數

本公司民國一一〇年度及一〇九年度累計認列為其他綜合損益之淨確定福利負債(資產)之再衡量數如下：

	<u>110年度</u>	<u>109年度</u>
1月1日累積餘額	\$ (5,703)	1,895
本期認列	<u>3,851</u>	<u>(7,598)</u>
12月31日累積餘額	<u><b>\$ (1,852)</b></u>	<u><b>(5,703)</b></u>

## 嘉澤端子工業股份有限公司個體財務報告附註(續)

### (6)精算假設

本公司於財務報導結束日用以決定確定福利義務現值之重大精算假設如下：

	110.12.31	109.12.31
折現率	0.70%	0.35%
未來薪資增加	2.00%	2.00%

本公司預計於民國一一〇年度報導日後之一年內支付予確定福利計畫之提撥金額為1,002千元。

確定福利計畫之加權平均存續期間為10年。

### (7)敏感度分析

民國一一〇年及一〇九年十二月三十一日當採用之主要精算假設變動對確定福利義務現值之影響如下：

	對確定福利義務之影響	
	增加0.25%	減少0.25%
110年12月31日		
折現率	\$ (2,023)	2,099
未來薪資增加	2,066	(2,002)
109年12月31日		
折現率	(2,278)	2,367
未來薪資增加	2,322	(2,247)

上述之敏感度分析係基於其他假設不變的情況下分析單一假設變動之影響。實務上許多假設的變動則可能是連動的。敏感度分析係與計算資產負債表之淨退休金負債所採用的方法一致。

本期編製敏感度分析所使用之方法與假設與前期相同。

### 2.確定提撥計畫

本公司之確定提撥計畫係依勞工退休金條例之規定，依勞工每月工資6%之提繳率，提撥至勞工保險局之勞工退休金個人專戶。在此計畫下本公司提撥固定金額至勞工保險局後，即無支付額外金額之法定或推定義務。

本公司民國一一〇年度及一〇九年度確定提撥退休金辦法下之退休金費用分別為7,003千元及6,664千元，已提撥至勞工保險局。

嘉澤端子工業股份有限公司個體財務報告附註(續)

(十七)所得稅

1.本公司之所得稅費用明細如下：

	<u>110年度</u>	<u>109年度</u>
當期所得稅費用		
當期產生	\$ 423,624	380,186
未分配盈餘加徵稅額	56,192	22,374
調整前期之當期所得稅	<u>(14,104)</u>	<u>(2,084)</u>
	465,712	400,476
遞延所得稅費用		
暫時性差異之發生及迴轉	<u>2,538</u>	<u>6,535</u>
所得稅費用	<u><b>\$ 468,250</b></u>	<u><b>407,011</b></u>

本公司民國一一〇年度及一〇九年度認列於其他綜合損益之下的所得稅費用(利益)明細如下：

	<u>110年度</u>	<u>109年度</u>
不重分類至損益之項目：		
確定福利計畫之再衡量數	<u><b>\$ 770</b></u>	<u><b>(1,520)</b></u>

本公司民國一一〇年度及一〇九年度之所得稅費用與稅前淨利之關係調節如下：

	<u>110年度</u>	<u>109年度</u>
稅前淨利	\$ 3,940,451	3,139,372
依本公司所在地國內稅率計算之所得稅	788,090	627,875
依稅法規定調整數	(361,928)	(241,154)
調整前期之當期之所得稅	(14,104)	(2,084)
未分配盈餘加徵稅額	<u>56,192</u>	<u>22,374</u>
合計	<u><b>\$ 468,250</b></u>	<u><b>407,011</b></u>

2.遞延所得稅資產及負債

(1)已認列之遞延所得稅資產

	<u>110.12.31</u>	<u>109.12.31</u>
存貨跌價及呆滯損失	\$ 12,971	9,101
退休金費用未提撥數	441	478
固定資產及閒置資產跌價損失	44	44
退款負債及應付費用等	43,860	43,368
未實現兌換損失	-	823
確定福利計劃之再衡量數	<u>8,986</u>	<u>9,758</u>
遞延所得稅資產	<u><b>\$ 66,302</b></u>	<u><b>63,572</b></u>

嘉澤端子工業股份有限公司個體財務報告附註(續)

(2)已認列之遞延所得稅負債

	<u>110.12.31</u>	<u>109.12.31</u>
未實現兌換利益	\$ 6,038	-
遞延所得稅負債	<u>\$ 6,038</u>	<u>-</u>

3.所得稅核定情形

本公司營利事業所得稅結算申報已奉稽徵機關核定至民國一〇七年度。

(十八)資本及其他權益

民國一一〇年及一〇九年十二月三十一日，本公司額定股本總額皆為1,550,000千元，每股面額10元，實際發行分別為1,059,779千元及1,034,779千元。

本公司於民國一一〇年度因可轉換公司債持有人行使轉換權而發行新股117千股，以面額發行，總金額為1,167千元，發行股數因相關法定登記程序尚未辦理完竣，故列於債券換股權利證書1,167千元。

本公司於民國一一〇年五月十三日經董事會決議以現金增資發行新股2,500千股，每股面額10元，每股發行價格432元，並以民國一一〇年九月十七日為增資基準日。此項增資案業經金融監督管理委員會核准，業已於民國一一〇年十月八日辦妥法定登記程序。

1.資本公積

本公司資本公積餘額內容如下：

	<u>110.12.31</u>	<u>109.12.31</u>
發行股票溢價	\$ 4,628,739	3,577,768
可轉換公司債轉換溢價	72,562	-
採權益法認列子公司及關聯企業股權淨值之變動數	370,540	365,080
員工認股權	40,330	15,399
可轉換公司債認股權	<u>171,527</u>	<u>-</u>
	<u>\$ 5,283,698</u>	<u>3,958,247</u>

依公司法規定，資本公積需優先填補虧損後，始得按股東原有股份之比例以已實現之資本公積發給新股或現金。前項所稱之已實現資本公積，包括超過票面金額發行股票所得之溢額及受領贈與之所得。依發行人募集與發行有價證券處理準則規定，得撥充資本之資本公積，每年撥充之合計金額，不得超過實收資本額百分之十。

## 嘉澤端子工業股份有限公司個體財務報告附註(續)

### 2.保留盈餘

依本公司章程規定，本公司每年決算後如有盈餘時，應先依法完納稅捐、彌補以前年度虧損及提存百分之十為法定盈餘公積，但法定盈餘公積已達資本總額時不在此限；次依法令規定提列或迴轉特別盈餘公積；如尚有盈餘，併同期初未分配盈餘，由董事會擬定盈餘分派案提請股東會決議分派之，分派之股東紅利不低於本年度稅後淨利減除依法提列盈餘公積後之淨額百分之二十。

本公司將考量公司所處環境及成長階段，未來將配合業務發展擴充，盈餘之分派應考慮公司未來之資本支出預算及資金需求，就當年度所分配之股利中，以不低於百分之十發放現金股利。

#### (1)法定盈餘公積

公司無虧損時，得經股東會決議，以法定盈餘公積發給新股或現金，惟以該項公積超過實收資本額百分之二十五之部分為限。

#### (2)特別盈餘公積

本公司於分派可分配盈餘時，就當年度發生之帳列其他股東權益減項淨額，自當期損益與前期未分配盈餘提列相同數額之特別盈餘公積，民國一〇九年度分配民國一〇八年度盈餘時自當期損益與前期未分配盈餘補提列特別盈餘公積，民國一一〇年度分配民國一〇九年度盈餘時自當期稅後淨利加計當期稅後淨利以外項目計入當期末分配盈餘之數額與前期未分配盈餘補提列特別盈餘公積；屬前期累積之其他股東權益減項金額，則自前期未分配盈餘提列相同數額之特別盈餘公積不得分派。嗣後其他股東權益減項數額有迴轉時，得就迴轉部份分派盈餘。

#### (3)盈餘分配

本公司民國一〇九年度盈餘分配案於民國一一〇年六月十九日經電子投票已達法定決議門檻，並於民國一一〇年七月二十六日召開股東常會決議。另民國一〇九年六月十九日經股東常會決議民國一〇八年度盈餘分配案，有關分派予業主之股利如下：

	109年度		108年度	
	配股率(元)	金額	配股率(元)	金額
分派予普通股業主：				
現金	\$ 13.30	1,376,256	10.50	1,086,518

本公司於民國一一一年三月二十一日經董事會擬議民國一一〇年度盈餘分配案，有關分派予業主股利之金額如下：

	110年度	
	配股率(元)	金額
分派予普通股業主：		
現金	\$ 16.00	1,695,646

## 嘉澤端子工業股份有限公司個體財務報告附註(續)

有關本公司董事會通過擬議及股東會決議之盈餘分派情形等相關資訊，均可至「公開資訊觀測站」查詢。

### 3.其他權益

	國外營運機構 財務報表換算 之兌換差額	透過其他綜合損 益按公允價值衡 量之金融資產未 實現(損)益	合 計
民國110年1月1日餘額	\$ (586,953)	(8,019)	(594,972)
換算國外營運機構淨資產所產生之兌換差額	(82,102)	-	(82,102)
透過其他綜合損益按公允價值衡量之金融資產未實現損失	-	(5,259)	(5,259)
民國110年12月31日餘額	<u>\$ (669,055)</u>	<u>(13,278)</u>	<u>(682,333)</u>
民國109年1月1日餘額	\$ (631,970)	(18,562)	(650,532)
換算國外營運機構淨資產所產生之兌換差額	45,017	-	45,017
透過其他綜合損益按公允價值衡量之金融資產未實現損失	-	403	403
處分透過其他綜合損益按公允價值衡量之權益工具	-	10,140	10,140
民國109年12月31日餘額	<u>\$ (586,953)</u>	<u>(8,019)</u>	<u>(594,972)</u>

### (十九)股份基礎給付

本公司有下列股份基礎給付交易：

	現金增資保留予 員工認購 本公司
給與日	110.08.23
給與數量	233千股
授予對象	本公司現職員工
既得條件	立即既得

本公司上述現金增資保留員工認股估計給與日之公允價值為107元，民國一一〇年度認列現金增資保留員工認股產生之股份基礎給付員工酬勞成本為24,931千元。

嘉澤端子工業股份有限公司個體財務報告附註(續)

(二十)每股盈餘

本公司基本每股盈餘及稀釋每股盈餘之計算如下：

	<u>110年度</u>	<u>109年度</u>
<b>基本每股盈餘：</b>		
歸屬於本公司之本期淨利	\$ 3,472,201	2,732,361
普通股加權平均流通在外股數(千股)	<u>104,204</u>	<u>103,478</u>
<b>基本每股盈餘</b>	<u>\$ 33.32</u>	<u>26.41</u>
<b>稀釋每股盈餘：</b>		
歸屬於本公司之本期淨利	\$ 3,472,201	2,732,361
具稀釋作用之潛在普通股：		
可轉換公司債	664	-
歸屬於本公司普通股權益持有人之淨利(調整稀釋性潛在普通股影響數)	<u>\$ 3,472,865</u>	<u>2,732,361</u>
普通股加權平均流通在外股數(千股)	104,204	103,478
具稀釋作用之潛在普通股：		
員工紅利	204	272
可轉換公司債	1,820	-
普通股加權平均流通在外股數(調整稀釋性潛在普通股影響數)	<u>106,228</u>	<u>103,750</u>
<b>稀釋每股盈餘</b>	<u>\$ 32.69</u>	<u>26.34</u>

(廿一)客戶合約之收入

1.收入之細分

	<u>110年度</u>	<u>109年度</u>
<b>主要地區市場：</b>		
臺灣	\$ 1,997,810	1,044,006
中國大陸	10,340,036	8,481,405
其他國家	1,813,364	1,837,024
	<u>\$ 14,151,210</u>	<u>11,362,435</u>
<b>主要產品/服務線：</b>		
DT	\$ 4,637,237	4,019,735
Server	3,762,716	3,039,814
NB	2,885,202	2,529,275
Strategic Projects	2,069,644	1,375,267
Automotive	152,983	80,338
其他	643,428	318,006
	<u>\$ 14,151,210</u>	<u>11,362,435</u>

嘉澤端子工業股份有限公司個體財務報告附註(續)

2.合約餘額

	110.12.31	109.12.31	109.1.1
合約負債	\$ 41,541	21,392	14,998

民國一一〇年及一〇九年一月一日合約負債期初餘額於民國一一〇年度及一〇九年度認列為收入之金額分別為18,072千元及13,710千元。

(廿二)營業外收入及支出

1.利息收入

本公司之利息收入明細如下：

	110年度	109年度
銀行存款利息	\$ 1,746	10,165

2.其他收入

本公司之其他收入明細如下：

	110年度	109年度
開模收入	\$ 73,063	34,952
賠償金收入	12,765	8,630
樣品收入	7,142	5,844
租金收入	4,687	4,956
補助收入	120	-
其他	2,131	8,132
	<u>\$ 99,908</u>	<u>62,514</u>

3.其他利益及損失

本公司之其他利益及損失明細如下：

	110年度	109年度
外幣兌換損失	\$ (72,885)	(114,795)
透過損益按公允價值衡量之金融資產(負債)淨損益：		
衍生性商品：		
遠期外匯合約	4,787	7,620
金屬商品交換合約	21,078	4,346
嵌入式衍生工具	2,700	-
處分不動產、廠房及設備利益	467	136
其他	(1,765)	(8,557)
合計	<u>\$ (45,618)</u>	<u>(111,250)</u>



## 嘉澤端子工業股份有限公司個體財務報告附註(續)

### 4.財務成本

本公司之財務成本明細如下：

	110年度	109年度
利息費用		
銀行借款	\$ 3,216	1,419
租賃負債	1	1
轉換公司債	3,530	-
	6,747	1,420

#### (廿三)員工及董事、監察人酬勞

依本公司章程規定，年度如有獲利，應提撥不低於百分之三為員工酬勞及不高於百分之三為董監事酬勞，但公司尚有累積虧損時，應預先保留彌補數額，再依前項比例提撥員工酬勞及董監酬勞。前項員工酬勞發給股票或現金之對象，得包含符合一定條件之從屬公司員工。

本公司民國一一〇年度及一〇九年度員工酬勞估列金額分別為122,062千元及97,235千元，董事及監察人酬勞估列金額皆為4,480千元，係以本公司該段期間之稅前淨利扣除員工及董事、監察人酬勞前之金額乘上本公司章程所訂之員工酬勞及董事及監察人酬勞分派成數為估計基礎，並列報為該段期間之營業成本或營業費用。若次年度實際分派金額與估列數有差異時，則依會計估計變動處理，並將該差異認列為次年度損益。如董事會決議採股票發放員工酬勞，股票酬勞之股數計算基礎係依據董事會決議前一日之普通股收盤價計算。

民國一〇九年度員工及董事、監察人酬勞實際配發情形與民國一〇九年度個體財務報告估列金額無差異；民國一一〇年度員工及董事、監察人酬勞董事會決議金額與民國一一〇年度個體財務報告估列金額無差異，相關資訊可至公開資訊觀測站查詢。

#### (廿四)金融工具及公允價值資訊

##### 1.信用風險

##### (1)信用風險之暴險

金融資產之帳面金額代表最大信用暴險金額。民國一一〇年度及一〇九年度十二月三十一日之最大信用暴險金額分別為6,649,442千元及4,894,002千元。

##### (2)信用風險集中風險

本公司之客戶集中在高科技電腦產業客戶群，為減低應收帳款信用風險，本公司持續評估客戶之財務狀況，必要時則調整雙方交易條件。本公司於民國一一〇年度及一〇九年度十二月三十一日，單一客戶應收帳款餘額超過應收帳款總額5%者，分別為五家及四家不同之客戶，本公司定期評估應收帳款回收之可能性並提列備抵損失，而損失總額總在管理當局預期之內。

嘉澤端子工業股份有限公司個體財務報告附註(續)

(3)減損損失

本公司針對所有應收票據及應收帳款採用簡化作法估計預期信用損失，亦即使用存續期間預期信用損失衡量，為此衡量目的，該等應收票據及應收帳款係按代表客戶依據合約條款支付所有到期金額能力之共同信用風險特性予以分組，並已納入前瞻性之資訊。本公司應收票據及應收帳款之預期信用損失分析如下：

<b>110.12.31</b>			
	應收票據及 應收帳款 帳面金額	加權平均預期 信用損失率	備抵存續期間 預期信用損失
未逾期	\$ 5,766,741	0.00%	203
逾期1~60天	79,162	0.64%	504
逾期61~120天	1,847	5.96%	110
逾期121~180天	-	26.64%	-
逾期181~270天	17	76.47%	13
逾期271天以上	1,374	100.00%	1,374
	<b>\$ 5,849,141</b>		<b>2,204</b>

<b>109.12.31</b>			
	應收票據及 應收帳款 帳面金額	加權平均預期 信用損失率	備抵存續期間 預期信用損失
未逾期	\$ 4,275,318	0.01%	524
逾期1~60天	42,585	3.07%	1,306
逾期61~120天	3,363	12.53%	385
逾期121~180天	839	37.90%	318
逾期181~270天	2	50.00%	1
逾期271天以上	1,376	100.00%	1,376
	<b>\$ 4,323,483</b>		<b>3,910</b>

本公司應收票據及應收帳款之備抵損失變動表如下：

	<b>110年度</b>	<b>109年度</b>
期初餘額	\$ 3,910	5,236
認列之減損損失(迴轉利益)	(1,706)	(1,310)
本期沖銷	-	(16)
期末餘額	<b>\$ 2,204</b>	<b>3,910</b>

## 嘉澤端子工業股份有限公司個體財務報告附註(續)

### 2.流動性風險

下表為金融負債之合約到期日，包含估計利息不包括淨額協議之影響。

	帳面金額	合 約 現金流量	6個月 以內	6-12個月	1-2年	2-5年	超過5年
<b>110年12月31日</b>							
非衍生金融負債：							
短期借款	\$ 552,240	552,433	552,433	-	-	-	-
應付公司債	911,927	936,100	-	-	-	936,100	-
應付票據	13,402	13,402	13,402	-	-	-	-
應付帳款	8,391	8,391	8,391	-	-	-	-
應付帳款—關係人	1,512,055	1,512,055	1,512,055	-	-	-	-
其他應付款	293,440	293,440	293,440	-	-	-	-
其他應付款—關係人	2,166	2,166	2,166	-	-	-	-
租賃負債	59	60	30	30	-	-	-
	<b>\$ 3,293,680</b>	<b>3,318,047</b>	<b>2,381,917</b>	<b>30</b>	<b>-</b>	<b>936,100</b>	<b>-</b>
<b>109年12月31日</b>							
非衍生金融負債：							
應付票據	\$ 2,712	2,712	2,712	-	-	-	-
應付帳款	11,421	11,421	11,421	-	-	-	-
應付帳款—關係人	2,034,411	2,034,411	2,034,411	-	-	-	-
其他應付款	299,122	299,122	299,122	-	-	-	-
其他應付款—關係人	2,092	2,092	2,092	-	-	-	-
	<b>\$ 2,349,758</b>	<b>2,349,758</b>	<b>2,349,758</b>	<b>-</b>	<b>-</b>	<b>-</b>	<b>-</b>

本公司並不預期到期日分析之現金流量發生時點會顯著提早，或實際金額會有顯著不同。

嘉澤端子工業股份有限公司個體財務報告附註(續)

3.市場風險－匯率風險

(1)匯率風險之暴險

本公司暴露於重大外幣匯率風險之金融資產及負債如下：

	<u>110.12.31</u>		
	<u>外幣</u>	<u>匯率</u>	<u>新台幣</u>
<b><u>金融資產</u></b>			
<b><u>貨幣性項目</u></b>			
美金	\$ 205,370	27.6800	5,684,647
人民幣	108,146	4.3471	470,121
港幣	25	3.5490	90
日幣	92	0.2405	22
歐元	2,264	31.3200	70,896
盧比	4	0.3718	2
<b><u>採權益法之長期股權投資</u></b>			
美金	396,692	27.6800	10,980,445
歐元	117	31.3200	3,674
越南盾	392,189,386	0.0012	470,627
<b><u>金融負債</u></b>			
<b><u>貨幣性項目</u></b>			
美金	\$ 66,341	27.6800	1,836,324
人民幣	25	4.3471	108
歐元	60	31.3200	1,890

嘉澤端子工業股份有限公司個體財務報告附註(續)

	<u>109.12.31</u>		
	<u>外幣</u>	<u>匯率</u>	<u>新台幣</u>
<b><u>金融資產</u></b>			
<b><u>貨幣性項目</u></b>			
美金	\$ 155,306	28.4800	4,423,109
人民幣	90,966	4.3648	397,051
港幣	4,407	3.6730	16,187
日幣	8	0.2763	2
歐元	1,067	35.0200	37,367
盧比	4	0.4791	2
越南盾	3,662,009	0.0012	4,394
<b><u>採權益法之長期股權投資</u></b>			
美金	321,978	28.4800	9,169,934
歐元	116	35.0200	4,059
<b><u>金融負債</u></b>			
<b><u>貨幣性項目</u></b>			
美金	\$ 77,250	28.4800	2,200,090
人民幣	71	4.3648	312
港幣	1,915	3.6730	7,033
歐元	3	35.0200	105

由於本公司功能性貨幣種類繁多，故採彙整方式揭露貨幣性項目之兌換損益資訊，民國一一〇年度及一〇九年度外幣兌換損益（含已實現及未實現）分別為損失72,885千元及損失114,795千元。

(2) 敏感性分析

本公司之匯率風險主要來自於以外幣計價之現金及約當現金、透過損益按公允價值衡量之金融資產、應收帳款及其他應收款、其他金融資產、短期借款、應付帳款及其他應付款等，於換算時產生外幣兌換損益。於民國一一〇年及一〇九年十二月三十一日當新台幣相對於本公司所持有外幣貶值或升值1%，而其他所有因素維持不變之情況下，民國一一〇年度及一〇九年度之稅後淨利將分別增加或減少35,100千元及21,365千元。兩期分析係採用相同基礎。

## 嘉澤端子工業股份有限公司個體財務報告附註(續)

### 4.市場風險－利率變動

本公司利率風險主要來自於浮動利率之銀行存款及短期借款，故利率變動將使銀行存款及短期借款之有效利率隨之變動，而使未來現金流量產生波動。

下列敏感度分析係依金融工具於報導日之利率暴險而決定。對於浮動利率負債，其分析方式係假設報導日流通在外之負債金額於整年度皆流通在外。本公司內部向主要管理階層報告利率時所使用之變動率為利率增加或減少1%，此亦代表管理階層對利率之合理可能變動範圍之評估。

本公司民國一一〇年度及一〇九年度十二月三十一日持有變動利率之金融資產分別為725,290千元及496,950千元。若利率增加或減少1%，在所有其他變數維持不變之情況下，本公司民國一一〇年度及一〇九年度之淨利將分別增加或減少5,802千元及3,976千元。

### 5.市場風險－公允價值

#### (1)公允價值與帳面金額

本公司之管理階層認為非衍生短期金融工具以其在資產負債表上之帳面價值，估計其公平價值，因為此類商品到期日甚近，其帳面價值應屬估計公平價值之合理基礎。此方法應用於現金及約當現金、應收應付票據、應收應付帳款、其他應收應付款、存出保證金及短期借款。

除上述金融工具外，財務報導日本公司餘金融工具及投資性不動產之公允價值及帳面價值資訊如下：

	110.12.31		109.12.31	
	帳面 金額	公允 價值	帳面 金額	公允 價值
以公允價值衡量者：				
金融資產：				
透過損益按公允價值衡量之 金融資產	\$ 3,370	3,370	2,080	2,080
透過其他綜合損益按公允價 值衡量之金融資產	9,500	9,500	-	-
非以公允價值衡量者：				
非金融資產：				
投資性不動產	300,256	390,082	299,927	372,159

## 嘉澤端子工業股份有限公司個體財務報告附註(續)

### (2) 決定公允價值所採用之評價技術假設

- A. 金融資產如有活絡市場公開報價時，則以此市場價格為公平價值。若無市場價格可供參考時，則參考對手報價或採用評價方法估計，所使用之估計與假設係與市場參與者於金融商品訂價時用以作為估計及假設之資訊一致。
- B. 投資性不動產之公允價值係以獨立評價人員(具備經認可之相關專業資格，並對所評價之投資性不動產之區位及類型於近期內有相關經驗)之評價為基礎。

### (3) 公允價值層級

下表按評價方式，分析金融工具及投資性不動產之公允價值層級。各公允價值層級定義如下：

- A. 第一級：相同資產或負債於活絡市場之公開報價(未經調整)。
- B. 第二級：除包含於第一級之公開報價外，資產或負債之輸入參數係直接(即價格)或間接(即由價格推導而得)可觀察。
- C. 第三級：資產或負債之輸入參數非基於可觀察之市場資料(非可觀察參數)。

	第一級	第二級	第三級	合計
<b>110年12月31日</b>				
以公允價值衡量者：				
透過損益按公允價值衡量之金				
融資產	\$ -	-	3,370	3,370
透過其他綜合損益按公允價值				
衡量之金融資產	-	-	9,500	9,500
	<b>\$ -</b>	-	<b>12,870</b>	<b>12,870</b>
非以公允價值衡量者：				
投資性不動產	<b>\$ -</b>	-	<b>390,082</b>	<b>390,082</b>
<b>109年12月31日</b>				
以公允價值衡量者：				
透過損益按公允價值衡量之金	<b>\$ -</b>	-	<b>2,080</b>	<b>2,080</b>
融資產				
非以公允價值衡量者：				
投資性不動產	<b>\$ -</b>	-	<b>372,159</b>	<b>372,159</b>

嘉澤端子工業股份有限公司個體財務報告附註(續)

(4)公允價值衡量歸類至第三級之金融資產(負債)變動明細表

單位：新臺幣千元

名稱	期初餘額	110年度					期末餘額
		總利益或損失		本期增加		本期減少	
		列入損益	列入其他綜合損益	發行或購入	轉入第三等級	賣出、處分或交割	
透過損益按公允價值衡量之金融資產	\$ 2,080	2,700	-	900	-	(2,310)	3,370
透過其他綜合損益按公允價值衡量之金融資產	-	-	(4,900)	14,400	-	-	9,500
	\$ 2,080	2,700	(4,900)	15,300	-	(2,310)	12,870

名稱	期初餘額	109年度					期末餘額
		利益及損失		本期增加		本期減少	
		列入損益	列入其他綜合損益	購入	轉入第三等級	賣出、處分或交割	
透過損益按公允價值衡量之金融資產	\$ -	2,080	-	-	-	-	2,080

上述總利益或損失係列報於「其他利益及損失」及「透過其他綜合損益按公允價值衡量之金融資產未實現評價利益(損失)」，其中與民國一一〇年及一〇九年十二月三十一日仍持有之資產相關者如下：

	110年度	109年度
總利益或損失		
認列於(損)益(列報於「其他利益及損失」)	\$ 2,527	2,080
認列於其他綜合損益(列報於「透過其他綜合損益按公允價值衡量之金融資產未實現評價利益(損失)」)	(4,900)	-

(5)重大不可觀察輸入值(第三等級)之公允價值衡量之量化資訊

本公司公允價值歸類為第三等級之透過損益按公允價值衡量之金融資產於民國一〇九年十二月三十一日為2,080千元，因無活絡市場公開報價而參考交易對手報價，且因實務上無法充分掌握重大不可觀察輸入值與公允價值之關係，故未揭露量化資訊；其餘第三等級公允價值衡量之重大不可觀察輸入值之量化資訊列表如下：



嘉澤端子工業股份有限公司個體財務報告附註(續)

項目	評價技術	重大不可觀察輸入值	重大不可觀察輸入值與公允價值關係
透過損益按公允價值衡量之金融資產－嵌入式衍生工具－贖回權	二元樹可轉債評價模型	• 波動度110.12.31為38.95%	• 波動度愈高，公允價值愈高
透過其他綜合損益按公允價值衡量之金融資產－無活絡市場之權益工具投資	可類比上市上櫃公司法	• 市價淨值比乘數110.12.31為2.05 • 缺乏市場流通性折價110.12.31為15.80%	• 乘數愈高，公允價值愈高 • 缺乏市場流通性折價愈高，公允價值愈低
"	淨資產價值法	• 淨資產價值	• 公允價值呈正向關係

(6)公允價值歸類於第三等級之評價流程

本公司公允價值衡量使用不可觀察之輸入值，其公允價值歸類於第三等級。該等級之輸入值來源為參考交易對手報價所提供之價格或市場可比公司之市價淨值比乘數等，並妥適保存相關報價及評價資料。後續再針對評價結果進行檢核，以確保與評價來源一致性及確保評價結果係屬合理。

(7)對第三等級之公允價值衡量，公允價值對合理可能替代假設之敏感度分析

本公司對金融工具之公允價值衡量係屬合理，惟若使用不同之評價模型或評價參數可能導致評價之結果不同。針對分類為第三等級之金融工具，若評價參數變動，則對本期損益或其他綜合損益之影響如下：

民國110年12月31日	輸入值	向上或下變動	公允價值變動反應於本期損益		公允價值變動反應於其他綜合損益	
			有利變動	不利變動	有利變動	不利變動
透過損益按公允價值衡量之金融資產						
嵌入式衍生工具－贖回權	波動度	5%	\$ 2,527	(936)	-	-
	股價	10%	1,030	(1,030)	-	-
透過其他綜合損益按公允價值衡量之金融資產						
無活絡市場之權益工具投資	市價淨值比乘數	8%	-	-	136	(137)
	缺乏市場流通性折價	8%	-	-	136	(137)

本公司有利及不利變動係指公允價值之波動，而公允價值係根據不同程度之不可觀察之投入參數，以評價技術計算而得。若金融工具之公允價值受一個以上輸入值之影響，上表僅反應單一輸入值變動所產生之影響，並不將輸入值間之相關性及變異性納入考慮。

## 嘉澤端子工業股份有限公司個體財務報告附註(續)

### (廿五)財務風險管理

1.本公司因金融工具之使用而暴露於下列風險：

- (1)信用風險
- (2)流動性風險
- (3)市場風險

本附註表達本公司上述各項風險之暴險資訊、本公司衡量及管理風險之目標、政策及程序。進一步量化揭露請詳個體財務報告各該附註。

### 2.風險管理架構

董事會委由董事長全權負責成立及監督本公司之風險管理架構，並定期向董事會報告其運作。

本公司風險管理政策之建置係為辨認及分析本公司所面臨之風險，及設定適當風險限額及控制，並監督風險及風險限額之遵循；風險管理政策及系統定期覆核以反映市場情況及本公司運作之變化。本公司透過訓練、管理準則及作業程序，以發展有紀律且具建設性之控制環境，使所有員工了解其角色及義務。

本公司之董事會監督管理階層如何監控本公司風險管理政策及程序之遵循，及覆核本公司對於所面臨風險之相關風險管理架構之適當性。內部稽核人員協助本公司董事會扮演監督角色。該等人員進行定期及例外覆核風險管理控制及程序，並將覆核結果報告予董事會。

### 3.信用風險

信用風險係本公司因客戶或金融工具之交易對手無法履行合約義務而產生財務損失之風險，主要來自於本公司應收客戶之帳款及證券投資。

#### (1)應收帳款及其他應收款

本公司之信用風險暴險主要受每一客戶個別狀況影響。惟管理階層亦考量本公司客戶基礎之統計資料，包括客戶所屬產業及國家之違約風險，因這些因素可能會影響信用風險。本公司民國一一〇年度及一〇九年度之收入中分別約為73%及75%來自於對中國大陸地區客戶之銷售，故有地區信用風險顯著集中之情形。

本公司已建立授信政策，依該政策本公司在給予標準之付款及運送條件前，須針對每一新客戶個別分析其信用評等。賒銷限額依個別客戶建立，此限額經定期覆核，未符合集團基準信用評等之客戶僅得以預收基礎與本公司進行交易。

在監控客戶之信用風險時，係依據客戶之信用特性予以分組，包括是否為個人或法人個體、帳齡、到期日及先前已存在之財務困難。本公司設置備抵損失帳戶以反映對應收帳款及其他應收款損失之估計。

## 嘉澤端子工業股份有限公司個體財務報告附註(續)

### (2)資金運用

本公司從事權益證券投資係透過集中交易市場下單，故無重大信用交易風險。

銀行存款、固定收益投資及其他金融工具之信用風險，係由本公司財務部門衡量並向董事長報告。由於本公司之交易對象及履約他方均係信用良好之銀行及具投資等級及以上之金融機構，無重大之履約疑慮，故無重大之信用風險。

### 4.流動性風險

流動性風險係本公司無法交付現金或其他金融資產以清償金融負債，未能履行相關義務之風險。本公司管理流動性風險之方法係確保本公司在一般及具壓力之情況下，皆有足夠之流動資金以支應到期之負債，而不致發生不可接受之損失或使本公司之聲譽遭受到損害之風險。另為因應不預期發生之款項支付，本公司於民國一一〇年十二月三十一日已簽訂但未使用之借款額度共計1,207,600千元。

### 5.市場風險

市場風險係指因市場價格變動，如匯率、利率、權益工具價格變動，而影響本公司之收益或所持有金融工具價值之風險。市場風險管理之目標係管控市場風險之暴險程度在可承受範圍內，並將投資報酬最佳化。

本公司為管理市場風險，從事衍生工具交易。所有交易之執行均遵循董事會之指引。

#### (1)匯率風險

本公司因暴露於非以本公司功能性貨幣計價之銷售及採購交易所產生之匯率風險，故本公司使用衍生工具交易以規避匯率風險。外幣資產及負債因匯率變動產生之損益大致會相互抵銷自然避險。衍生工具交易可協助本公司減少但仍無法完全排除外幣匯率變動所造成的影響。

本公司定期檢視個別外幣資產及負債之暴險部位，並對該暴險部位進行避險。

#### (2)利率風險

本公司利率風險主要來自於浮動利率之銀行存款及短期借款，故利率變動將使銀行存款及短期借款之有效利率隨之變動，而使未來現金流量產生波動。

#### (3)權益工具價格風險

如報導日權益證券價格變動(兩期分析係採用相同基礎，且假設其他變動因素不變)，對綜合損益項目之影響如下：

報導日證券價格	110年度		109年度	
	其他綜合損益稅後金額	稅後損益	其他綜合損益稅後金額	稅後損益
上漲1%	\$ 95	-	-	-
下跌1%	\$ (95)	-	-	-

嘉澤端子工業股份有限公司個體財務報告附註(續)

(廿六)資本管理

董事會之政策係維持健全之資本基礎，以維繫投資人、債權人及市場之信心以及支持未來營運之發展。資本包含本公司之股本、資本公積及保留盈餘。董事會控管資本報酬率，同時控管普通股股利水準。

為維持或調整資本結構，本公司可能調整支付予股東之股利、減資退還股東股款、發行新股或出售資產以清償負債。

本公司係以負債資本比率為基礎控管資本。該比率係以淨負債除以資本總額計算。淨負債係資產負債表所列示之負債總額減去現金及約當現金。資本總額係權益之全部組成部分(亦即股本、資本公積、保留盈餘及其他權益)加上淨負債。報導日之負債資本比率如下：

	<u>110.12.31</u>	<u>109.12.31</u>
負債總額	\$ 3,939,800	2,895,843
減：現金及約當現金	<u>(779,913)</u>	<u>(497,302)</u>
淨負債	<u>\$ 3,159,887</u>	<u>2,398,541</u>
權益總額	<u>\$ 16,862,589</u>	<u>13,499,198</u>
負債資本比率	<u>15.78%</u>	<u>15.09%</u>

(廿七)非現金交易之投資及籌資活動

本公司於民國一一〇年度及一〇九年度以租賃方式取得使用權資產之非現金交易投資及籌資活動資訊，請參考附註六(七)及六(十二)。

本公司於民國一一〇年度及一〇九年度自籌資活動之負債之調節如下表：

	非現金之變動					<u>110.12.31</u>
	<u>110.1.1</u>	現金流量	其他	匯率變動	公允價值 變動	
短期借款	\$ -	553,065	-	(825)	-	552,240
應付公司債	-	1,152,983	(241,056)	-	-	911,927
租賃負債	-	(60)	119	-	-	59
來自籌資活動之負債總額	<u>\$ -</u>	<u>1,705,988</u>	<u>(240,937)</u>	<u>(825)</u>	<u>-</u>	<u>1,464,226</u>

	非現金之變動					<u>109.12.31</u>
	<u>109.1.1</u>	現金流量	其他	匯率變動	公允價值 變動	
租賃負債	\$ 59	(60)	1	-	-	-
來自籌資活動之負債總額	<u>\$ 59</u>	<u>(60)</u>	<u>1</u>	<u>-</u>	<u>-</u>	<u>-</u>

嘉澤端子工業股份有限公司個體財務報告附註(續)

七、關係人交易

(一) 母公司與最終控制者：本公司為本公司及本公司之子公司之最終控制者。

(二) 關係人名稱及關係

於本個體財務報告之涵蓋期間內與本公司之子公司及其他與本公司有交易之關係人如下：

關係人名稱	與本公司之關係
Lotes Investments Limited	本公司之子公司
嘉望投資有限公司	本公司之子公司
冠思發展有限公司	本公司之子公司
札西投資有限公司	本公司之子公司
嘉祐投資股份有限公司	本公司之子公司
Lotes USA, Inc	本公司之子公司
LOTES EU GmbH	本公司之子公司
嘉雨思科技股份有限公司	本公司之子公司
微點股份有限公司	本公司之子公司
Lotes Viet Nam CO., Ltd.	本公司之子公司
嘉弘國際投資有限公司	本公司之子公司
番禺得意精密電子工業有限公司	本公司之子公司
衡南得意精密電子有限公司	本公司之子公司
深圳市得意自動化科技有限公司	本公司之子公司
中山得意電子有限公司	本公司之子公司
中山市得志金屬表面處理有限公司	本公司之子公司
中山市金美達金屬表面處理有限公司	本公司之子公司
廣州樂思得科技有限公司	本公司之子公司
衡南得意物業發展有限公司	本公司之子公司
重慶福欣瑞電子科技有限公司	本公司之子公司
欣城發展有限公司	本公司之子公司
瑞佳企業有限公司	本公司之子公司
捷祐有限公司	本公司之子公司
得意精密電子(蘇州)有限公司	本公司之子公司
汪典投資有限公司	本公司之子公司
宗喀科技(深圳)有限公司	本公司之子公司
鴻奇機器人股份有限公司	本公司之子公司
來達科技股份有限公司	本公司之子公司
佳音醫療器材股份有限公司	本公司之子公司
嘉基科技股份有限公司	本公司之子公司
機隆有限公司	本公司之子公司

嘉澤端子工業股份有限公司個體財務報告附註(續)

關係人名稱	與本公司之關係
日輝有限公司	本公司之子公司
嘉基電子科技(蘇州)有限公司	本公司之子公司
嘉駿投資股份有限公司(註)	本公司之子公司
均英精密工業股份有限公司	本公司之子公司
主要管理階層	包括董事、監察人、經理人及其親屬、配偶等

註：民國一一〇年第四季嘉駿投資股份有限公司清算消滅。

(三)與關係人間之重大交易事項

1.營業收入

本公司對關係人之重大銷售金額如下：

	110年度	109年度
其他子公司	\$ 58,659	26,270

本公司銷售予本公司之子公司之銷貨條件與一般銷售價格無顯著不同。其收款期限均為三個月。關係人間之應收款項並未收受擔保品。

2.進 貨

本公司向關係人進貨金額如下：

	110年度	109年度
欣城發展有限公司	\$ 1,379,153	1,257,559
瑞佳企業有限公司	10,140,753	7,574,556
其他子公司	122,694	42,463
	\$ 11,642,600	8,874,578

本公司對上述公司之進貨價格與本公司向一般廠商之進貨價格無顯著不同。其付款期限為三至四個月，與一般廠商並無顯著不同。

3.應收關係人款項

本公司應收關係人款項明細如下：

帳列項目	關係人類別	110.12.31	109.12.31
應收帳款	瑞佳企業有限公司	\$ 30,353	12,077
應收帳款	其他子公司	2,274	935
其他應收款	嘉雨思科技股份有限公司	160	-
其他應收款	鴻奇機器人股份有限公司	2,272	2,272
其他應收款	番禺得意精密電子工業有限公司(註)	-	87,623
其他應收款	其他子公司	-	266
備抵損失	鴻奇機器人股份有限公司	(2,272)	-
		\$ 32,787	103,173

嘉澤端子工業股份有限公司個體財務報告附註(續)

嘉澤端子工業股份有限公司個體財務報告附註(續)

註：其他應收款金額包含本公司民國一一〇年及一〇九年十二月三十一日貸與番禺得意精密電子工業有限公司分別為0千元及87,296千元。本公司資金貸與子公司係依撥款當年度子公司向金融機構借款之利率4.5%計息，民國一一〇年度及一〇九年度認列利息收入分別為1,306千元及4,122千元。

4.應付關係人款項

本公司應付關係人款項明細如下：

帳列項目	關係人類別	110.12.31	109.12.31
應付帳款	欣城發展有限公司	\$ 383,959	288,985
應付帳款	瑞佳企業有限公司	1,060,674	1,728,149
應付帳款	其他子公司	67,422	17,277
其他應付款	LOTES USA	2,166	2,092
		<u>\$ 1,514,221</u>	<u>2,036,503</u>

5.背書保證

本公司為關係人提供背書保證之餘額及明細如下：

	110.12.31	109.12.31
嘉雨思科技股份有限公司	\$ 100,000	-
番禺得意精密電子工業有限公司	498,240	227,840
瑞佳企業有限公司	311,800	35,000
	<u>\$ 910,040</u>	<u>262,840</u>

6.推銷費用

	110.12.31	109.12.31
其他子公司	\$ 3,436	237

主要係樣品費。

7.管理費用

	110.12.31	109.12.31
其他子公司	\$ 37,419	59,674

主要係服務費用。

8.營業外收入

	110.12.31	109.12.31
其他子公司	\$ 2,184	4,567

主要係出租辦公室之租金收入及資金貸與子公司之利息收入。



嘉澤端子工業股份有限公司個體財務報告附註(續)

9.租 賃

本公司向主要管理階層承租倉庫並參考鄰近地區倉庫租金行情簽訂一年期租賃合約，合約總價值為60千元。於民國一一〇年度及一〇九年度認列利息支出分別為1千元及1千元，截至民國一一〇年及一〇九年十二月三十一日止之租賃負債餘額分別為59千元及0千元。

(四)主要管理人員交易

主要管理人員報酬包括：

	110年度	109年度
短期員工福利	\$ 41,554	48,136
退職後福利	1,029	1,082
股份基礎給付	2,087	-
	<u>\$ 44,670</u>	<u>49,218</u>

八、質押之資產

截至民國一一〇年度及一〇九年度十二月三十一日，不動產、廠房及設備提供金融機構融資擔保之借款合同部分已到期不再續約，並已取得銀行之清償證明，惟尚未辦理質押註記塗銷手續。有關土地之帳面價值皆為28,250千元，房屋建築之帳面金額分別為14,562千元及15,465千元。

九、重大或有負債及未認列之合約承諾

(一)重大未認列之合約承諾：

本公司截至民國一一〇年十二月三十一日已簽約尚未支付之資訊系統相關合約金額約為10,969千元。

(二)因銀行借款、融資額度及衍生性金融商品交易等合約而開立保證票據：

	<u>110.12.31</u>	<u>109.12.31</u>
保證票據	<u>\$ 2,197,360</u>	<u>1,570,240</u>

十、重大之災害損失：無。

十一、重大之期後事項：無。

嘉澤端子工業股份有限公司個體財務報告附註(續)

十二、其他

(一)員工福利、折舊、折耗及攤銷費用功能別彙總如下：

性質別	110年度			109年度		
	屬於營業成本者	屬於營業費用者	合計	屬於營業成本者	屬於營業費用者	合計
員工福利費用						
薪資費用	17,167	274,228	291,395	15,927	238,773	254,700
勞健保費用	1,194	12,352	13,546	867	10,020	10,887
退休金費用	470	7,365	7,835	378	7,216	7,594
董事酬金	-	4,425	4,425	-	3,940	3,940
其他員工福利費用	1,780	11,943	13,723	1,382	10,069	11,451
折舊費用	79	6,941	7,020	41	7,233	7,274
攤銷費用	12	25,889	25,901	3	11,775	11,778

本公司民國一一〇年度及一〇九年度員工人數及員工福利費用額外資訊如下：

	110年度	109年度
員工人數	146	135
未兼任員工之董事人數	5	5
平均員工福利費用	\$ 2,316	2,189
平均員工薪資費用	\$ 2,067	1,959
平均員工薪資費用調整情形	5.51%	
監察人酬金	\$ 483	657

本公司薪資報酬政策(包括董事、監察人、經理人及員工)資訊如下：

- 1.董監事薪酬依公司董事及監察人薪酬辦法發放董監酬勞。
- 2.經理人及員工之獎金及紅利以公司營運狀況、個人職務及績效為依據核發。
- 3.對於績優或職務異動者適時調薪以符合相應職責。

十三、附註揭露事項

(一)重大交易事項相關資訊

民國一一〇年度本公司依證券發行人財務報告編製準則之規定，應再揭露之重大交易事項相關資訊如下：

1.資金貸與他人：

單位：新台幣千元／外幣千元

編號	貸出資金之公司	貸與對象	往來科目	是否為關係人	本期最高金額	期末餘額	實際動支金額	利率區間	資金貸與性質(註1)	業務往來金額	有短期融通資金必要之原因	提列備抵損失金額	擔保品		對個別對象資金貸與限額(註2)	資金貸與總限額(註2)
													名稱	價值		
0	本公司	番禺得意精密電子工業有限公司	內部往來	是	219,365 (RMB50,000)	217,355 (RMB50,000)	-	5%	2	-	營業周轉	-	無	-	3,372,496	6,744,992

## 嘉澤端子工業股份有限公司個體財務報告附註(續)

註1：資金貸與之說明如下：

- (1)有業務往來者。
- (2)有短期融通資金之必要者。

註2：本公司對單一對象融資金額不得超過公司淨值之百分之二十。

本公司資金貸與他人總金額不得超過公司淨值之百分之四十。

### 2.為他人背書保證：

單位：新台幣千元/外幣千元

編號	背書保證者公司名稱	被背書保證對象		對單一企業背書保證限額(註2)	本期最高背書保證餘額	期末背書保證餘額	實際動支金額	以財產擔保之背書保證金額	累計背書保證金額佔最近期財務報表淨值之比率	背書保證最高限額(註2)	屬母公司對子公司背書保證	屬子公司對母公司背書保證	屬對大陸地區背書保證
		公司名稱	關係(註1)										
0	本公司	瑞佳企業有限公司	2	3,372,496	311,800	311,800	-	-	1.85%	8,431,241	是	否	否
0	"	番禺得意精密電子工業有限公司	2	3,372,496	501,300 (USD18,000)	498,240 (USD18,000)	274,032	-	2.95%	8,431,241	"	"	是
0	"	嘉雨思科技股份有限公司	2	3,372,496	100,000	100,000	-	-	0.59%	8,431,241	"	"	否
1	番禺得意精密	瑞佳企業有限公司	1	1,348,251	85,605 (USD3,000)	83,040 (USD3,000)	-	-	1.23%	3,370,628	否	"	否
2	嘉基科技股份有限公司	嘉基電子科技股份有限公司(蘇州)有限公司	2	846,831	114,140 (USD4,000)	-	-	-	-	1,693,662	"	"	是
2	"	均英精密工業股份有限公司	2	846,831	126,600	126,600	44,405	-	7.47%	1,693,662	"	"	否

註1：背書保證者與被背書保證對象之關係有下列7種，標示種類即可：

- (1)有業務往來之公司。
- (2)公司直接及間接持有表決權之股份超過百分之五十之公司。
- (3)直接及間接對公司持有表決權之股份超過百分之五十之公司。
- (4)公司直接及間接持有表決權股份達百分之九十以上之公司間。
- (5)基於承攬工程需要之同業間或共同起造人間依合約規定互保之公司。
- (6)因共同投資關係由全體出資股東依其持股比率對其背書保證之公司。
- (7)同業間依消費者保護法規範從事預售屋銷售合約之履約保證連帶擔保。

註2：(1)本公司對單一企業背書保證之額度以不超過公司淨值之百分之二十為限。

本公司對外背書保證之總額度以不超過公司淨值之百分之五十為限。

- (2)番禺得意精密電子工業有限公司對單一企業背書保證之額度以不超過公司淨值之百分之二十為限。

番禺得意精密電子工業有限公司對外背書保證之總額度以不超過公司淨值之百分之五十為限。

- (3)嘉基科技股份有限公司對單一企業背書保證之額度以不超過公司淨值之百分之五十為限。

嘉基科技股份有限公司對外背書保證之總額度以不超過公司淨值之百分之百為限。

嘉澤端子工業股份有限公司個體財務報告附註(續)

3. 期末持有有價證券情形(不包含投資子公司、關聯企業及合資權益部分)：

單位：新台幣千元

持有之公司	有價證券 種類及名稱	與有價證券 發行人之關係	帳列科目	期 末				備 註
				股 數	帳面金額	持股比例	公允價值	
嘉澤端子工業股份有限公司	律芯科技股份有限公司	無	透過其他綜合損益按公允價值衡量之金融資產-非流動	950,000	8,545	9.90 %	8,545	
"	吉邵股份有限公司	"	"	300,000	955	13.64 %	955	
嘉祐投資股份有限公司	榮昌科技股份有限公司	"	透過損益按公允價值衡量之金融資產-流動	382,980	22,251	1.56 %	22,251	
"	泰博科技股份有限公司	"	"	25,000	4,538	0.03 %	4,538	
"	連銘科技股份有限公司	"	"	1,017,000	51,592	2.94 %	51,592	
"	百達精密工業股份有限公司	"	"	477,000	13,356	1.04 %	13,356	
"	台灣超微光學股份有限公司	"	"	1,368,800	-	4.57 %	-	註
"	嘉德晶光電股份有限公司	"	"	1,169,977	-	17.33 %	-	註
"	誠翌科技股份有限公司	"	"	600,000	-	26.25 %	-	註
"	晶喬科技股份有限公司	"	透過其他綜合損益按公允價值衡量之金融資產-流動	400,000	1,456	5.33 %	1,456	
嘉基科技股份有限公司	中租控股股份有限公司甲種特別股	"	透過其他綜合損益按公允價值衡量之金融資產-非流動	202,000	20,503	0.13 %	20,503	

註：已全數認列損失。

4. 累積買進或賣出同一有價證券之金額達新台幣三億元或實收資本額百分之二十以上：無。

5. 取得不動產之金額達新台幣三億元或實收資本額百分之二十以上：

單位：新台幣千元

取得不動產 之公司	財產 名稱	事 實 發生日	交易 金額 (註2)	價款支 付情形 (註2)	交易對象	關係	交易對象為關係人者，其前次移轉資料				價格決 定之參 考依據	取得目 的及使 用情形	其他 約定事 項
							所有人	與發行人 之關係	移 轉 日期	金 額			
中山得意電子有限公司	廠房(註1)	106.10~ 110.12	1,698,815	1,081,382	重慶創優建設集團等廠商	無	-	-	-	-	廠商競標	興建自用廠房	無
衡南得意精密電子有限公司	"	108.10~ 110.12	344,644	307,045	"	"	-	-	-	-	"	"	"
Lotes Viet Nam CO., Ltd.	土地使用權	110.01.11	299,921	215,648	GREEN i-PARK CORPORATION	"	-	-	-	-	雙方議價	"	"
嘉基科技股份有限公司	新北市中和區健康段1159地號土地及建築物	109.12.16	237,700	237,700	自然人	"	-	-	-	-	委託估價師事務所出具估價報告	辦公室用	

註1：自行發包委建廠房。

註2：係以資產負債表日之匯率換算為新台幣。

註3：尚待裝潢完畢後做為辦公室使用。

6. 處分不動產之金額達新台幣三億元或實收資本額百分之二十以上：無。

嘉澤端子工業股份有限公司個體財務報告附註(續)

7.與關係人進、銷貨之金額達新台幣一億元或實收資本額百分之二十以上者：

單位：新台幣千元

進(銷)貨之公司	交易對象 名稱	關係	交易情形				交易條件與一般交易不同之情形及原因		應收(付)票據、帳款		備註
			進(銷)貨	金額	佔總進(銷)貨之比率	授信期間	單價	授信期間	餘額	佔總應收(付)票據、帳款之比率	
欣城發展有限公司	本公司	子公司	銷貨淨額	1,379,153	95.70%	月結90天	-	無顯著差異	383,959	94.51%	
"	得意精密電子(蘇州)有限公司	最終母公司為同一母公司	進貨淨額	1,436,269	99.67%	"	-	"	(404,902)	(99.41)%	
瑞佳企業有限公司	本公司	子公司	銷貨淨額	10,140,753	74.41%	"	-	"	1,060,674	30.04%	
"	番禺得意精密電子工業有限公司	最終母公司為同一母公司	進貨淨額	10,115,863	75.65%	"	-	"	(1,258,218)	(51.39)%	
"	衡南得意精密電子工業有限公司	"	"	667,963	5.00%	"	-	"	(76,311)	(3.12)%	
"	"	"	銷貨淨額	450,692	3.31%	"	-	"	103,230	2.92%	
"	中山得意電子有限公司	"	進貨淨額	2,555,583	19.11%	"	-	"	(392,990)	(16.05)%	
"	廣州樂思得科技有限公司	"	銷貨淨額	1,143,684	8.55%	"	-	"	570,213	16.15%	
番禺得意精密電子工業有限公司	瑞佳企業有限公司	最終母公司	進貨淨額	2,328,977	31.67%	"	-	"	(760,781)	(42.14)%	
"	衡南得意精密電子有限公司	"	"	377,560	5.13%	"	-	"	(37,829)	(2.10)%	
"	中山市得志金屬表面處理有限公司	"	"	191,278	1.81%	"	-	"	(36,443)	(2.02)%	
"	中山得意電子有限公司	"	"	118,523	1.12%	"	-	"	(54,089)	(3.00)%	
嘉基電子科技(蘇州)有限公司	嘉基科技股份有限公司	子公司	銷貨淨額	1,841,200	96.35%	"	-	"	342,051	96.10%	
衡南得意精密電子工業有限公司	深圳市得意自動化科技有限公司	最終母公司為同一母公司	"	371,002	28.40%	"	-	"	147,002	36.51%	
"	宗睿科技(深圳)有限公司	"	"	158,660	12.15%	"	-	"	75,925	18.86%	
宗睿科技(深圳)有限公司	廣州樂思得科技有限公司	"	進貨淨額	828,419	79.75%	"	-	"	(380,925)	(80.22)%	
深圳市得意自動化科技有限公司	"	"	"	365,906	41.26%	"	-	"	(144,442)	(42.37)%	

8.應收關係人款項達新台幣一億元或實收資本額百分之二十以上：

單位：新台幣千元

帳列應收款項之公司	交易對象 名稱	關係	應收關係人 款項餘額	週轉率	逾期應收關係人款項		應收關係人款項 期後收回金額	提列備抵 損失金額
					金額	處理方式		
欣城發展有限公司	本公司	子公司	383,959	4.10	-		102,440	-
瑞佳企業有限公司	"	"	1,060,674	7.27	-		1,060,665	-
"	番禺得意精密電子工業有限公司	最終母公司為同一母公司	760,781	4.38	-		194,533	-
"	衡南得意精密電子有限公司	"	103,230	4.92	-		29,101	-
"	中山得意電子有限公司	"	161,474	-	-		-	-
"	廣州樂思得科技有限公司	"	570,213	4.01	-		-	-
得意精密電子(蘇州)有限公司	欣城發展有限公司	"	404,902	4.03	-		105,428	-
嘉望投資有限公司	瑞佳企業有限公司	母公司	855,894	-	-		-	-

## 嘉澤端子工業股份有限公司個體財務報告附註(續)

番禺得意精密電子工業有限公司 "	公司 "	最終母公司為 同一公司 "	1,258,218	8.40	-		1,045,129	-
"	中山得意電子 有限公司	"	647,560	-	-		-	-

嘉澤端子工業股份有限公司個體財務報告附註(續)

帳列應收款項之公司	交易對象名稱	關係	應收關係人款項餘額	週轉率	逾期應收關係人款項		應收關係人款項期後收回金額	提列備抵損失金額
					金額	處理方式		
中山得意電子有限公司	瑞佳企業有限公司	最終母公司為同一公司	392,990	8.95	-		304,480	-
衡南得意精密電子有限公司	深圳市得意自動化科技有限公司	"	147,002	2.93	-		34,353	-
廣州樂思得科技有限公司	宗喀科技(深圳)有限公司	"	380,925	4.35	-		79,486	-
"	深圳市得意自動化科技有限公司	"	144,442	5.07	-		31,809	-
嘉基電子科技(蘇州)有限公司	嘉基科技股份有限公司	子公司	342,051	5.15	-		342,051	-

9.從事衍生工具交易：請詳附註六(二)及(廿四)。

(二)轉投資事業相關資訊：

民國一一〇年度本公司之轉投資事業資訊如下(不包含大陸被投資公司)：

單位：新台幣千元

投資公司名稱	被投資公司名稱	所在地區	主要營業項目	原始投資金額(註1)		期末持有			被投資公司本期損益	本期認列之投資損益	備註
				本期期末	去年年底	股數	比率	帳面金額			
本公司	Lotes Investment Ltd.	薩摩亞	從事控股及轉投資事務	721,064	741,904	26,050,000	100.00%	6,513,504	1,393,504	1,331,683	註2
"	嘉望投資有限公司	"	"	11,107	11,428	401,281	100.00%	1,575,778	82,839	82,839	
"	冠思發展有限公司	"	"	554,055	570,068	20,016,426	100.00%	2,656,135	453,193	426,750	註2
"	札西投資有限公司	安圭拉	"	13,840	14,240	500,000	100.00%	159,758	38,981	38,981	
"	嘉祐投資(股)公司	台灣	一般投資業	690,000	690,000	69,000,000	100.00%	1,112,641	70,861	69,007	
"	Lotes USA, Inc.	美國	市場開發	69,200	71,200	2,500,000	100.00%	75,270	(3,360)	(3,360)	
"	LOTES EU GmbH	德國	市場開發	3,132	3,502	100,000	100.00%	3,674	(219)	(219)	
"	嘉雨思科技股份有限公司	台灣	從事晶片設計、測試及銷售	47,321	9,385	4,732,059	16.40%	37,790	(29,164)	(8,412)	註2
"	微點股份有限公司	"	從事機械設備、電子零組件製造及買賣	25,000	5,000	2,500,000	100.00%	19,312	(5,624)	(5,624)	
"	Lotes Viet Nam CO., Ltd.	越南	資訊產業、通訊產業及消費性電子產業等之連接器之製造	497,825	-	17,985,000	100.00%	470,627	(26,387)	(26,387)	
Lotes Investment Ltd.	嘉弘國際投資有限公司	香港	從事控股及轉投資事務	721,064	741,904	26,050,000	100.00%	6,741,273	1,393,504	1,393,504	
嘉望投資有限公司	欣城發展有限公司	薩摩亞	資訊產業、通訊產業及消費性電子產業等之連接器之銷售	2,768	2,848	100,000	100.00%	1,300	(278)	(278)	
"	瑞佳企業有限公司	香港	資訊產業、通訊產業及消費性電子產業等之連接器之銷售	2,803	2,884	101,281	100.00%	718,561	83,117	83,117	
冠思發展有限公司	捷祐有限公司	"	從事控股及轉投資事務	554,064	570,077	20,016,756	100.00%	2,684,343	435,193	435,193	
札西投資有限公司	汪典投資有限公司	"	從事控股及轉投資事業	13,840	14,240	500,000	100.00%	159,758	38,981	38,981	
嘉祐投資(股)公司	鴻奇機器人股份有限公司	台灣	從事電器及視聽電子產品製造業	69,600	69,600	6,960,000	94.37%	(8,099)	(341)	(322)	
"	來達科技股份有限公司	"	從事電子零組件製造業	43,880	43,880	2,632,800	31.25%	18,210	(39,628)	(13,766)	
"	佳音醫療器材股份有限公司	"	從事機械設備、電子零組件、光學儀器製造及買賣	6,360	250	636,000	25.44%	5,100	(3,774)	(673)	
"	嘉基科技股份有限公司	"	從事電子零組件、其他電機及電子機械器材製造業	486,926	486,926	29,712,788	52.13%	882,867	174,032	90,719	註2
嘉基科技股份有限公司	嘉駿投資股份有限公司	"	一般投資業	-	15,000	-	-%	-	(13)	(13)	
"	均英精密工業股份有限公司	"	從事光學模具製造及買賣	164,833	164,833	14,671,000	60.00%	204,091	29,024	16,556	
"	來達科技股份有限公司	"	從事電子零組件製造業	14,620	14,620	877,200	10.41%	6,067	(39,628)	(4,587)	

嘉澤端子工業股份有限公司個體財務報告附註(續)

帳列應收款項之公司	交易對象名稱	關係	應收關係人款項餘額	週轉率	逾期應收關係人款項		應收關係人款項期後收回金額	提列備抵損失金額		
					金額	處理方式				
" 嘉雨思科技股份有限公司	"	從事晶片設計、測試及銷售	5,741	-	547,059	1.90%	4,546	(29,164)	149	
" 機隆有限公司	薩摩亞	從事控股及轉投資事業	137,016	140,976	4,950,000	100.00%	261,176	30,332	1,147	註2



## 嘉澤端子工業股份有限公司個體財務報告附註(續)

投資公司 名稱	被投資公司 名稱	所在地區	主要營業項目	原始投資金額(註1)		期末持有			被投資公司 本期損益	本期認列之 投資損益	備註
				本期期末	去年年底	股數	比率	帳面金額			
機隆有限公司	日輝有限公司	薩摩亞	從事控股及轉投資事業	137,016	140,976	4,950,000	100.00%	261,176	30,332	1,147	註2

註1：原始投資金額係以資產負債表日之匯率換算為新台幣。

註2：本期認列之投資損益包含合併公司間交易之未實現損益之調整。

### (三)大陸投資資訊：

#### 1.大陸被投資公司名稱、主要營業項目等相關資訊：

單位：新台幣千元

大陸被投資 公司名稱	主要營業 項目	實收 資本額(註3)	投資方式 (註1)	本期期初自 台灣匯出累積 投資金額(註3)	本期匯出或收回投資金額		本期期末自 台灣匯出累積 投資金額(註3)	被投資公司 本期損益	本公司直接或 間接投資 之持股比例	本期認列投 資損益 (註2)	期末投 資帳面 價值	截至本期 止已匯回 投資收益
					匯出	收回						
番禺得惠精密電子 工業有限公司	資訊產業、通訊產業及消費性電 子產業等之连接器之製造	739,056	(二)	705,840	-	-	705,840	1,393,504	100.00%	1,331,683	6,513,462	-
得惠精密電子(蘇 州)有限公司	資訊產業、通訊產業及消費性電 子產業等之连接器之製造	553,302	(二)	553,302	-	-	553,302	435,193	100.00%	426,750	2,656,082	-
宗睿科技(深圳)有 限公司	從事電子產品研發、塑膠原料及 其製品等及進出口業務	13,840	(二)	13,840	-	-	13,840	38,981	100.00%	38,981	159,758	-
衡南得惠精密電子 工業有限公司	資訊產業、通訊產業及消費性電 子產業等之连接器之製造	962,883	(三)	-	-	-	-	73,689	100.00%	91,432	1,288,404	-
嘉基電子科技(蘇 州)有限公司	開發、生產光通信測量儀表、速 度10GB/S及以上的光收發器並提 供上述產品的技術服務	137,016	(二)	137,016	-	-	137,016	41,915	52.13%	6,636	161,083	-
深圳市得惠自動化 科技有限公司	工業機械手、自動化設備及其零 配件之生產	108,678	(三)	-	-	-	-	23,623	100.00%	23,623	134,271	-
中山得惠電子有限 公司	資訊產業、通訊產業及消費性電 子產業等之连接器之製造及工業 機械手、自動化設備及其零配件 之生產	1,869,253	(三)	-	-	-	-	237,472	100.00%	234,472	2,155,532	-
中山市得志金屬表 面處理有限公司	各類五金製品及塑膠品表 面處理	265,173	(三)	-	-	-	-	(539)	100.00%	(539)	249,292	-
衡南得惠物業發展 有限公司	房地產開發、房屋租賃、景觀設 計及室內裝修	99,983	(三)	-	-	-	-	(54)	100.00%	(575)	98,249	-
中山市金美達金屬 表面處理有限公司	各類五金製品及塑膠品表面處理	29,473	(三)	-	-	-	-	(962)	100.00%	889	96,050	-
廣州樂思得科技有 限公司	研究及試驗發展	20,431	(三)	-	-	-	-	39,577	100.00%	39,577	57,105	-
重慶福欣瑞電子科 技有限公司	電子元器件、汽車零部件及其配 件，計算機及其配件之研發及銷 售、模具開發及貨物及技術進出 口	6,955	(三)	-	-	-	-	(1,555)	51.00%	(793)	1,448	-

註1：投資方式區分為下列六種：

- (一)經由第三地區匯款投資大陸公司。
- (二)透過第三地區投資設立公司再投資大陸公司。
- (三)透過轉投資第三地區現有公司再投資大陸公司。
- (四)直接投資大陸公司。
- (五)其他方式。
- (六)不適用。

註2：本期認列之投資損益已調整合併公司間交易之未實現損益。

註3：實收資本及匯出累積投資金額係以資產負債表日之匯率換算為新台幣。

#### 2.赴大陸地區投資限額：

公司名稱	本期期末累計自台灣匯出 赴大陸地區投資金額(註1)	經濟部投審會核准 投資金額(註1)	依經濟部投審會規定 赴大陸地區投資限額
嘉澤端子工業 股份有限公司	1,272,982千元	1,415,013千元	10,117,489千元
嘉基科技股份 有限公司	137,016千元	137,016千元	1,016,197千元

註1：係以資產負債表日之匯率換算為新台幣。

## 嘉澤端子工業股份有限公司個體財務報告附註(續)

### 3.與大陸被投資公司間之重大交易事項：

本公司民國一一〇年度與大陸被投資公司直接或間接之重大交易事項(於編製合併報告時業已沖銷)，請詳「重大交易事項相關資訊」以及「母子公司間業務關係及重要交易往來情形」之說明。

### (四)主要股東資訊：

主要股東名稱	股份	持有股數	持股比例
金嶺投資股份有限公司		10,956,237	10.32%
嘉明投資股份有限公司		9,797,037	9.23%
新制勞工退休基金107年第2次全權委託復華投資專戶		7,530,222	7.09%

註：(1)本表主要股東資訊係由集保公司以每季底最後一個營業日，計算股東持有公司已完成無實體登錄交付(含庫藏股)之普通股及特別股合計達百分之五以上資料。至於公司財務報告所記載股本與公司實際已完成無實體登錄交付股數，可能因編製計算基礎不同或有差異。

(2)上開資料如屬股東將持股交付信託，係以受託人開立信託專戶之委託人個別分戶揭示。至於股東依據證券交易法令辦理持股超過百分之十之內部人股權申報，其持股包括本人持股加計其交付信託且對信託財產具有運用決定權股份等，有關內部人股權申報資料請參閱公開資訊觀測站。

## 十四、部門資訊

請詳民國一一〇年度合併財務報告。

## 附錄九

承銷商、發行公司及其相關人員等不得退還或  
收取承銷相關費用之聲明書

## 聲 明 書

本公司、本公司之董事、總經理、財務或會計主管以及與本公司申報募集與發行一一一年度現金增資發行新股暨國內第二次無擔保轉換公司債乙案有關之經理人，絕無直接或間接要求、行求、期約、交付賄賂及收受賄賂之行為，且無收取或要求證券承銷商以任何方式或名目補償或退還承銷相關費用予本公司及上開所列人員或其關係人或其指定之人等，絕無虛偽或隱匿之情事，如有上開情事者，涉及違反證券交易法第二十條、第二十條之一及第三十二條等規定，應負證券交易法第一百七十一條、第一百七十四條及其他相關法律責任。

發行公司：嘉澤端子工業股份有限公司

董事長：朱德祥



中 華 民 國 一 一 一 年 十 二 月 二 十 八 日

(本聲明書僅供嘉澤端子工業股份有限公司辦理一一一年度現金增資發行新股暨國內第二次無擔保轉換公司債使用)

## 聲 明 書

本人擔任嘉澤端子工業股份有限公司(「以下簡稱「嘉澤公司」)之董事長，絕無直接或間接要求、行求、期約、交付賄賂及收受賄賂之行為，且無收取或要求證券承銷商以任何方式或名目補償或退還承銷相關費用予嘉澤公司、嘉澤公司之董事、總經理、財務或會計主管以及與嘉澤公司申報募集與發行一一一年度現金增資發行新股暨國內第二次無擔保轉換公司債乙案有關之經理人或其關係人或其指定之人等，絕無虛偽或隱匿之情事，如有上開情事者，涉及違反證券交易法第二十條、第二十條之一及第三十二條等規定，應負證券交易法第一百七十一條、第一百七十四條及其他相關法律責任。

董事長：朱德祥



中 華 民 國 一 一 一 年 十 二 月 二 十 八 日

(本聲明書僅供嘉澤端子工業股份有限公司辦理一一一年度現金增資發行新股暨國內第二次無擔保轉換公司債使用)

## 聲 明 書

本法人擔任嘉澤端子工業股份有限公司(「以下簡稱「嘉澤公司」)之董事，絕無直接或間接要求、行求、期約、交付賄賂及收受賄賂之行為，且無收取或要求證券承銷商以任何方式或名目補償或退還承銷相關費用予嘉澤公司、嘉澤公司之董事、總經理、財務或會計主管以及與嘉澤公司申報募集與發行一一一年度現金增資發行新股暨國內第二次無擔保轉換公司債乙案有關之經理人或其關係人或其指定之人等，絕無虛偽或隱匿之情事，如有上開情事者，涉及違反證券交易法第二十條、第二十條之一及第三十二條等規定，應負證券交易法第一百七十一條、第一百七十四條及其他相關法律責任。

法人董事：嘉明投資股份有限公司

負責人：朱德祥



中 華 民 國 一 一 一 年 十 二 月 二 十 八 日

(本聲明書僅供嘉澤端子工業股份有限公司辦理一一一年度現金增資發行新股暨國內第二次無擔保轉換公司債使用)

## 聲 明 書

本人擔任嘉澤端子工業股份有限公司(「以下簡稱「嘉澤公司」)之法人董事代表人暨總經理，絕無直接或間接要求、行求、期約、交付賄賂及收受賄賂之行為，且無收取或要求證券承銷商以任何方式或名目補償或退還承銷相關費用予嘉澤公司、嘉澤公司之董事、總經理、財務或會計主管以及與嘉澤公司申報募集與發行一一一年度現金增資發行新股暨國內第二次無擔保轉換公司債乙案有關之經理人或其關係人或其指定之人等，絕無虛偽或隱匿之情事，如有上開情事者，涉及違反證券交易法第二十條、第二十條之一及第三十二條等規定，應負證券交易法第一百七十一條、第一百七十四條及其他相關法律責任。

法人董事代表人暨總經理：何德佑

所代表法人：嘉明投資股份有限公司



中 華 民 國 一 一 一 年 十 二 月 二 十 八 日

(本聲明書僅供嘉澤端子工業股份有限公司辦理一一一年度現金增資發行新股暨國內第二次無擔保轉換公司債使用)

## 聲 明 書

本人擔任嘉澤端子工業股份有限公司(「以下簡稱「嘉澤公司」)之董事，絕無直接或間接要求、行求、期約、交付賄賂及收受賄賂之行為，且無收取或要求證券承銷商以任何方式或名目補償或退還承銷相關費用予嘉澤公司、嘉澤公司之董事、總經理、財務或會計主管以及與嘉澤公司申報募集與發行一一一年度現金增資發行新股暨國內第二次無擔保轉換公司債乙案有關之經理人或其關係人或其指定之人等，絕無虛偽或隱匿之情事，如有上開情事者，涉及違反證券交易法第二十條、第二十條之一及第三十二條等規定，應負證券交易法第一百七十一條、第一百七十四條及其他相關法律責任。

董事：謝佳穎 

中 華 民 國 一 一 一 年 十 二 月 二 十 八 日

(本聲明書僅供嘉澤端子工業股份有限公司辦理一一一年度現金增資發行新股暨國內第二次無擔保轉換公司債使用)



## 聲 明 書

本人擔任嘉澤端子工業股份有限公司(「以下簡稱「嘉澤公司」)之董事，絕無直接或間接要求、行求、期約、交付賄賂及收受賄賂之行為，且無收取或要求證券承銷商以任何方式或名目補償或退還承銷相關費用予嘉澤公司、嘉澤公司之董事、總經理、財務或會計主管以及與嘉澤公司申報募集與發行一一一年度現金增資發行新股暨國內第二次無擔保轉換公司債乙案有關之經理人或其關係人或其指定之人等，絕無虛偽或隱匿之情事，如有上開情事者，涉及違反證券交易法第二十條、第二十條之一及第三十二條等規定，應負證券交易法第一百七十一條、第一百七十四條及其他相關法律責任。

董事：曲建仲

曲建仲

中 華 民 國 一 一 一 年 十 二 月 二 十 八 日

(本聲明書僅供嘉澤端子工業股份有限公司辦理一一一年度現金增資發行新股暨國內第二次無擔保轉換公司債使用)

## 聲 明 書

本人擔任嘉澤端子工業股份有限公司(「以下簡稱「嘉澤公司」)之獨立董事，絕無直接或間接要求、行求、期約、交付賄賂及收受賄賂之行為，且無收取或要求證券承銷商以任何方式或名目補償或退還承銷相關費用予嘉澤公司、嘉澤公司之董事、總經理、財務或會計主管以及與嘉澤公司申報募集與發行一一一年度現金增資發行新股暨國內第二次無擔保轉換公司債乙案有關之經理人或其關係人或其指定之人等，絕無虛偽或隱匿之情事，如有上開情事者，涉及違反證券交易法第二十條、第二十條之一及第三十二條等規定，應負證券交易法第一百七十一條、第一百七十四條及其他相關法律責任。

獨立董事：王仁君




中 華 民 國 一 一 一 年 七 二 月 二 十 八 日

(本聲明書僅供嘉澤端子工業股份有限公司辦理一一一年度現金增資發行新股暨國內第二次無擔保轉換公司債使用)

## 聲 明 書

本人擔任嘉澤端子工業股份有限公司(「以下簡稱「嘉澤公司」)之獨立董事，絕無直接或間接要求、行求、期約、交付賄賂及收受賄賂之行為，且無收取或要求證券承銷商以任何方式或名目補償或退還承銷相關費用予嘉澤公司、嘉澤公司之董事、總經理、財務或會計主管以及與嘉澤公司申報募集與發行一一一年度現金增資發行新股暨國內第二次無擔保轉換公司債乙案有關之經理人或其關係人或其指定之人等，絕無虛偽或隱匿之情事，如有上開情事者，涉及違反證券交易法第二十條、第二十條之一及第三十二條等規定，應負證券交易法第一百七十一條、第一百七十四條及其他相關法律責任。

獨立董事：江毅成




中 華 民 國 一 一 一 年 十 二 月 二 十 八 日

(本聲明書僅供嘉澤端子工業股份有限公司辦理一一一年度現金增資發行新股暨國內第二次無擔保轉換公司債使用)

## 聲 明 書

本人擔任嘉澤端子工業股份有限公司(「以下簡稱「嘉澤公司」)之獨立董事，絕無直接或間接要求、行求、期約、交付賄賂及收受賄賂之行為，且無收取或要求證券承銷商以任何方式或名目補償或退還承銷相關費用予嘉澤公司、嘉澤公司之董事、總經理、財務或會計主管以及與嘉澤公司申報募集與發行一一一年度現金增資發行新股暨國內第二次無擔保轉換公司債乙案有關之經理人或其關係人或其指定之人等，絕無虛偽或隱匿之情事，如有上開情事者，涉及違反證券交易法第二十條、第二十條之一及第三十二條等規定，應負證券交易法第一百七十一條、第一百七十四條及其他相關法律責任。

獨立董事：吳章秀



中 華 民 國 一 一 一 年 十 二 月 二 十 八 日

(本聲明書僅供嘉澤端子工業股份有限公司辦理一一一年度現金增資發行新股暨國內第二次無擔保轉換公司債使用)

## 聲 明 書

本人擔任嘉澤端子工業股份有限公司(「以下簡稱「嘉澤公司」)之會計主管，絕無直接或間接要求、行求、期約、交付賄賂及收受賄賂之行為，且無收取或要求證券承銷商以任何方式或名目補償或退還承銷相關費用予嘉澤公司、嘉澤公司之董事、總經理、財務或會計主管以及與嘉澤公司申報募集與發行一一一年度現金增資發行新股暨國內第二次無擔保轉換公司債乙案有關之經理人或其關係人或其指定之人等，絕無虛偽或隱匿之情事，如有上開情事者，涉及違反證券交易法第二十條、第二十條之一及第三十二條等規定，應負證券交易法第一百七十一條、第一百七十四條及其他相關法律責任。

會計主管：劉興夏



中 華 民 國 一 一 一 年 十 二 月 二 十 八 日

(本聲明書僅供嘉澤端子工業股份有限公司辦理一一一年度現金增資發行新股暨國內第二次無擔保轉換公司債使用)

## 聲 明 書

本人擔任嘉澤端子工業股份有限公司(「以下簡稱「嘉澤公司」)之財務主管，絕無直接或間接要求、行求、期約、交付賄賂及收受賄賂之行為，且無收取或要求證券承銷商以任何方式或名目補償或退還承銷相關費用予嘉澤公司、嘉澤公司之董事、總經理、財務或會計主管以及與嘉澤公司申報募集與發行一一一年度現金增資發行新股暨國內第二次無擔保轉換公司債乙案有關之經理人或其關係人或其指定之人等，絕無虛偽或隱匿之情事，如有上開情事者，涉及違反證券交易法第二十條、第二十條之一及第三十二條等規定，應負證券交易法第一百七十一條、第一百七十四條及其他相關法律責任。

財務主管：梁世宜



中 華 民 國 一 一 一 年 十 二 月 二 十 八 日

(本聲明書僅供嘉澤端子工業股份有限公司辦理一一一年度現金增資發行新股暨國內第二次無擔保轉換公司債使用)

## 聲 明 書

本公司受嘉澤端子工業股份有限公司（下稱嘉澤公司）委託，擔任嘉澤公司募集與發行一一一年度現金增資發行新股暨國內第二次無擔保轉換公司債乙案之證券承銷商，茲聲明將善盡注意下列事項，絕無虛偽或隱匿之情事：

- 一、 嘉澤公司本次募集與發行有價證券價格之訂定及相關作業程序，應遵守「中華民國證券商業同業公會承銷商會員輔導發行公司募集與發行有價證券自律規則」及「中華民國證券商業同業公會證券商承銷或再行銷售有價證券處理辦法」等相關規定。
- 二、 本公司絕無直接或間接要求、行求、期約、交付賄賂及收受賄賂之行為，且承銷相關費用之收取，不以其他方式或名目補償或退還予發行人或其關係人或前二者所指定之人等。
- 三、 如有違反上開情事者，涉及違反證券交易法第二十條及第三十二條等規定，除依中華民國證券商業同業公會訂定之相關規定處理，並應負證券交易法第五十六條、第六十六條、第一百七十一條、第一百七十四條及其他相關法律責任。



證券承銷商：元大證券股份有限公司

負 責 人：陳修偉




日 期：中華民國 111 年 12 月 28 日

## 聲 明 書


本公司受嘉澤端子工業股份有限公司（下稱嘉澤公司）委託，擔任嘉澤公司募集與發行國內第二次無擔保轉換公司債乙案之證券承銷商，茲聲明將善盡注意下列事項，絕無虛偽或隱匿之情事：

- 一、 嘉澤公司本次募集與發行有價證券價格之訂定及相關作業程序，應遵守「中華民國證券商業同業公會承銷商會員輔導發行公司募集與發行有價證券自律規則」及「中華民國證券商業同業公會證券商承銷或再行銷售有價證券處理辦法」等相關規定。
- 二、 本公司絕無直接或間接要求、行求、期約、交付賄賂及收受賄賂之行為，且承銷相關費用之收取，不以其他方式或名目補償或退還予發行人或其關係人或前二者所指定之人等。
- 三、 如有違反上開情事者，涉及違反證券交易法第二十條及第三十二條等規定，除依中華民國證券商業同業公會訂定之相關規定處理，並應負證券交易法第五十六條、第六十六條、第一百七十一條、第一百七十四條及其他相關法律責任。

證券承銷商：凱基證券股份有限公司



代表人：董事長 許道義



日 期：中華民國 112 年 7 月 15 日




## 聲 明 書


本公司受嘉澤端子工業股份有限公司（下稱嘉澤公司）委託，擔任嘉澤公司募集與發行國內第二次無擔保轉換公司債乙案之證券承銷商，茲聲明將善盡注意下列事項，絕無虛偽或隱匿之情事：

- 一、 嘉澤公司本次募集與發行有價證券價格之訂定及相關作業程序，應遵守「中華民國證券商業同業公會承銷商會員輔導發行公司募集與發行有價證券自律規則」及「中華民國證券商業同業公會證券商承銷或再行銷售有價證券處理辦法」等相關規定。
- 二、 本公司絕無直接或間接要求、行求、期約、交付賄賂及收受賄賂之行為，且承銷相關費用之收取，不以其他方式或名目補償或退還予發行人或其關係人或前二者所指定之人等。
- 三、 如有違反上開情事者，涉及違反證券交易法第二十條及第三十二條等規定，除依中華民國證券商業同業公會訂定之相關規定處理，並應負證券交易法第五十六條、第六十六條、第一百七十一條、第一百七十四條及其他相關法律責任。

證券承銷商：永豐金證券股份有限公司



負 責 人：朱 士 廷




日 期：中華民國 112 年 2 月 15 日

## 聲 明 書

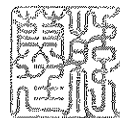
本公司受嘉澤端子工業股份有限公司（下稱嘉澤公司）委託，擔任嘉澤公司募集與發行國內第二次無擔保轉換公司債乙案之證券承銷商，茲聲明將善盡注意下列事項，絕無虛偽或隱匿之情事：

- 一、 嘉澤公司本次募集與發行有價證券價格之訂定及相關作業程序，應遵守「中華民國證券商業同業公會承銷商會員輔導發行公司募集與發行有價證券自律規則」及「中華民國證券商業同業公會證券商承銷或再行銷售有價證券處理辦法」等相關規定。
- 二、 本公司絕無直接或間接要求、行求、期約、交付賄賂及收受賄賂之行為，且承銷相關費用之收取，不以其他方式或名目補償或退還予發行人或其關係人或前二者所指定之人等。
- 三、 如有違反上開情事者，涉及違反證券交易法第二十條及第三十二條等規定，除依中華民國證券商業同業公會訂定之相關規定處理，並應負證券交易法第五十六條、第六十六條、第一百七十一條、第一百七十四條及其他相關法律責任。

證券承銷商：富邦綜合證券股份有限公司



負 責 人：韓蔚廷



日 期：中華民國 112 年 7 月 15 日

## 附錄十

承銷商及發行公司不得受理競拍對象之聲明書

## 聲 明 書

本公司嘉澤端子工業股份有限公司在此聲明，本次辦理國內第二次無擔保轉換公司債申報案件，其競價拍賣投標之對象不得具有下列之身分：

- 一、發行公司採權益法評價之被投資公司。
- 二、對發行公司之投資採權益法評價之投資者。
- 三、公司之董事長或總經理與發行公司之董事長或總經理為同一人，或具有配偶關係者。
- 四、受發行公司捐贈之金額達其實收基金總額三分之一以上之財團法人。
- 五、發行公司之董事、監察人、總經理、副總經理、協理及直屬總經理之部門主管。
- 六、發行公司之董事、監察人、總經理之配偶。
- 七、承銷團之董事、監察人、受僱人及其配偶。
- 八、承銷團各證券商。
- 九、前各款之人利用他人名義參與應募者（指具證券交易法施行細則第二條規定要件等之實質關係人）。

此致

金融監督管理委員會

聲明人：嘉澤端子工業股份有限公司

負責人：朱德祥



中華民國 111 年 12 月 28 日

## 聲 明 書

本公司因辦理嘉澤端子工業股份有限公司(以下稱「發行公司」)國內第二次無擔保轉換公司債案件(以下稱本案件)，茲聲明本案件受理競價拍賣之對象，如有下列各款之人參與競價拍賣，應拒絕之，本公司並應取得應募人出具之符合投標對象資格之聲明書：

- 一、發行公司（發行機構）採權益法評價之被投資公司。
- 二、對發行公司（發行機構）之投資採權益法評價之投資者。
- 三、公司之董事長或總經理與發行公司（發行機構）之董事長或總經理為同一人，或具有配偶關係者。
- 四、受發行公司（發行機構）捐贈之金額達其實收基金總額三分之一以上之財團法人。
- 五、發行公司（發行機構）之董事、監察人、總經理、副總經理、協理及直屬總經理之部門主管。
- 六、發行公司（發行機構）之董事、監察人、總經理之配偶。
- 七、承銷團之董事、監察人、受僱人及其配偶。
- 八、承銷團各證券商。
- 九、前各款之人利用他人名義參與應募者（指具證券交易法施行細則第二條規定要件等之實質關係人）。

特此聲明

此 致

金融監督管理委員會



聲明人：元大證券股份有限公司

負責人：陳修偉



中 華 民 國 一 一 一 年 十 二 月 二 十 八 日

## 聲 明 書

本公司因辦理嘉澤端子工業股份有限公司(以下稱「發行公司」)國內第二次無擔保轉換公司債案件(以下稱本案件)，茲聲明本案件受理競價拍賣之對象，如有下列各款之人參與競價拍賣，應拒絕之，本公司並應取得應募人出具之符合投標對象資格之聲明書：

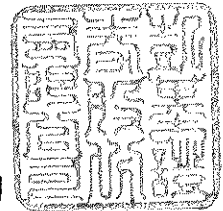
- 一、發行公司（發行機構）採權益法評價之被投資公司。
- 二、對發行公司（發行機構）之投資採權益法評價之投資者。
- 三、公司之董事長或總經理與發行公司（發行機構）之董事長或總經理為同一人，或具有配偶關係者。
- 四、受發行公司（發行機構）捐贈之金額達其實收基金總額三分之一以上之財團法人。
- 五、發行公司（發行機構）之董事、監察人、總經理、副總經理、協理及直屬總經理之部門主管。
- 六、發行公司（發行機構）之董事、監察人、總經理之配偶。
- 七、承銷團之董事、監察人、受僱人及其配偶。
- 八、承銷團各證券商。
- 九、前各款之人利用他人名義參與應募者（指具證券交易法施行細則第二條規定要件等之實質關係人）。

特此聲明

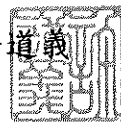
此 致

金融監督管理委員會

聲明人：凱基證券股份有限公司



代表人：董事長 許



中 華 民 國 1 1 2 年 1 月 15 日

## 聲 明 書

本公司因辦理嘉澤端子工業股份有限公司(以下稱「發行公司」)國內第二次無擔保轉換公司債案件(以下稱本案件)，茲聲明本案件受理競價拍賣之對象，如有下列各款之人參與競價拍賣，應拒絕之，本公司並應取得應募人出具之符合投標對象資格之聲明書：

- 一、發行公司（發行機構）採權益法評價之被投資公司。
- 二、對發行公司（發行機構）之投資採權益法評價之投資者。
- 三、公司之董事長或總經理與發行公司（發行機構）之董事長或總經理為同一人，或具有配偶關係者。
- 四、受發行公司（發行機構）捐贈之金額達其實收基金總額三分之一以上之財團法人。
- 五、發行公司（發行機構）之董事、監察人、總經理、副總經理、協理及直屬總經理之部門主管。
- 六、發行公司（發行機構）之董事、監察人、總經理之配偶。
- 七、承銷團之董事、監察人、受僱人及其配偶。
- 八、承銷團各證券商。
- 九、前各款之人利用他人名義參與應募者（指具證券交易法施行細則第二條規定要件等之實質關係人）。

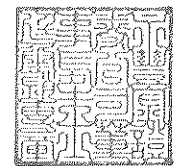

特此聲明

此 致

金融監督管理委員會

聲明人：永豐金證券股份有限公司

負責人：朱 士 廷



中 華 民 國 1 1 2 年 7 月 15 日

## 聲 明 書

本公司因辦理嘉澤端子工業股份有限公司(以下稱「發行公司」)國內第二次無擔保轉換公司債案件(以下稱本案件)，茲聲明本案件受理競價拍賣之對象，如有下列各款之人參與競價拍賣，應拒絕之，本公司並應取得應募人出具之符合投標對象資格之聲明書：


- 一、發行公司（發行機構）採權益法評價之被投資公司。
- 二、對發行公司（發行機構）之投資採權益法評價之投資者。
- 三、公司之董事長或總經理與發行公司（發行機構）之董事長或總經理為同一人，或具有配偶關係者。
- 四、受發行公司（發行機構）捐贈之金額達其實收基金總額三分之一以上之財團法人。
- 五、發行公司（發行機構）之董事、監察人、總經理、副總經理、協理及直屬總經理之部門主管。
- 六、發行公司（發行機構）之董事、監察人、總經理之配偶。
- 七、承銷團之董事、監察人、受僱人及其配偶。
- 八、承銷團各證券商。
- 九、前各款之人利用他人名義參與應募者（指具證券交易法施行細則第二條規定要件等之實質關係人）。

特此聲明

此 致

金融監督管理委員會

聲明人：富邦綜合證券股份有限公司



負責人：韓蔚廷



中 華 民 國 1 1 2 年 2 月 15 日



## 附錄十一

本次募集與發行有價證券申報生效時經金融監督管理委員會通知應補充揭露之事項

依 112 年 1 月 16 日金管證發字第 1110368023 號及 11103680231 號補充揭露事項：投資越南子公司 110 年至 111 年預估效益及實際達成情形之差異說明，以及投資金額調整為 1,240,304 千元之預估損益情形及資金回收年限。

### 一、投資目的及必要性

本公司目前產能主位於中國大陸，為降低產能集中風險及就近服務東南亞地區客戶，另基於客戶要求本公司於中國以外地區佈建產能，故於 109 年 8 月 11 日經董事會決議投資越南設立子公司，並興建生產線。綜上，本公司投資越南子公司基於分散營運風險及達成最終銷售客戶要求之考量，尚屬必要且合理。

### 二、資金來源

依本公司之規劃，越南子公司整體投資金額 14 億元，其中，本公司原預計投資 979,787 仟元，剩餘部分由子公司自行於當地借款因應，惟因子公司產品量產銷售時間遞延，目前仍為營運虧損故無法於當地向銀行借款，因而改由本公司全數投資其建廠之資金需求，截至目前為止對越南子公司之投資金額為 1,240,304 仟元，其資金係以自有資金及銀行借款支應。

### 三、預計效益及資金回收年限

#### 1.110 年度募資提出之預計效益

##### (1)原提出之預計效益及其假設基礎

如前所述，本公司投資設立越南子公司，主係為降低產能集中風險、就近服務東南亞地區客戶及基於客戶要求最遲須於 110 年底前於中國以外地區佈建產能。惟因越南近年發展迅速土地取得不易，越南土地遲於 110 年 4 月始確定標的並支付款項，考量廠房興建至少需一年時間，為達成客戶於 110 年底完成中國以外地區產能配置之要求，故本公司先行租賃廠房並於租用之廠房架設產線且規劃該產線於 110 年第三季起投入生產，以合乎客戶要求，另同時購買之土地興建自建廠房。

#### 原提出之預計效益

項目	110 年度		111 年度		112 年度		113 年度		114 年度	
	美元	新台幣 仟元	美元	新台幣 仟元	美元	新台幣 仟元	美元	新台幣 仟元	美元	新台幣 仟元
營業收入	879,350	24,622	12,454,594	348,729	23,220,015	650,160	23,220,015	650,160	23,220,015	650,160
營業成本	1,616,471	45,261	9,534,276	266,960	17,870,236	500,367	17,870,236	500,367	17,870,236	500,367
營業毛利	(737,121)	(20,639)	2,920,318	81,769	5,349,779	149,794	5,349,779	149,794	5,349,779	149,794
營業費用	670,360	18,770	1,838,381	51,475	2,633,997	73,752	2,633,997	73,752	2,633,997	73,752
營業利益	(1,407,481)	(39,409)	1,081,937	30,294	2,715,782	76,042	2,715,782	76,042	2,715,782	76,042
營業外收支	0	0	0	0	(164,970)	(4,619)	(164,970)	(4,619)	(164,970)	(4,619)
稅前淨利	(1,407,481)	(39,409)	1,081,937	30,294	2,550,812	71,423	2,550,812	71,423	2,550,812	71,423
所得稅費用	0	0	0	0	0	0	0	0	255,081	7,142
稅後損益	(1,407,481)	(39,409)	1,081,937	30,294	2,550,812	71,423	2,550,812	71,423	2,295,731	64,280

資料來源：該公司提供

註：以新台幣 28 元兌 1 美元計算

110 年度送件時越南子公司租用廠房及機器設備架設已完成，故預期可於 110 年第三季量產，另待廠房興建完成後即將產能轉至新廠房。考量越南子公司之型態

初期將以 OEM 組裝廠之形式營運，向集團其他子公司進口半成品後組裝為成品並出貨，並採三角貿易形式，由本公司統一接單銷售。

在預計損益部分，營業收入之假設基礎，因越南子公之訂單係公司原有之訂單，且考量僅將部分中國既有訂單轉至越南生產，再加上與客戶往來以久，預計產線完工後，經客戶認證即可將中國生產之部分訂單移至越南子公司生產出貨。另越南子公司之營運模式與集團子公司蘇州得意相似，且因採三角貿易模式，故毛利率係採本公司訂定移轉計價政策而定為 23%，另營業費用部分，係考量越南子公司租用廠房之租金、自建廠房完成後之預計折舊費用、並參考蘇州得意之人員配置預估薪資及其他營運支出等推估其營業費用，綜上假設，本公司預估 110 年度~114 年度投資越南子公司之投資損益分別為新台幣(39,409)仟元、30,294 仟元、71,423 仟元、71,423 仟元及 64,280 仟元，由於越南子公司未來產能擴充等規畫尚未確定，故以當時規劃之營運規模預估 113 年度以後之損益均與 112 年持平，並以投資金額 979,787 仟元計算，資金回收年限約為 17.16 年。

越南投資金額(A)	979,788
110 年度~114 年度投資損益合計(B)	198,011
尚未回收部分(A)-(B)	781,777
假設未來年度投資損益與 114 年度相同之回收年限	$781,777/64,280=12.16$ 12.16 年+5 年=17.16 年

## (2)預計效益達成情形暨差異原因

越南子公司雖 110 年第三季如期完成產線架設，並向客戶提出認證審核需求時，惟客戶要求須為本公司之自有廠房所生產之產品方才能進行認證，致使越南子公司目前暫以生產銷售客戶樣品為主，因此該租用廠房未達經濟規模，亦使越南子公司截至 111 年第三季止仍為營運虧損(如下表資料所示)。

單位：美元

項目	110 年度 (預計數)	110 年度 (實際數)	達成比率 (%)	111 年度 (預計數)	111 年 第三季止 (實際數)	達成比率 (%)
營業收入	879,350	7,808	0.89	12,454,594	304,060	2.44
營業成本	1,616,471	117,846	7.29	9,534,276	727,858	7.63
營業毛利	(737,121)	(110,038)	14.93	2,920,318	(423,798)	(14.51)
營業費用	670,360	691,802	103.20	1,838,381	749,823	40.79
營業利益	(1,407,481)	(801,840)	56.97	1,081,937	(1,173,621)	(108.47)
營業外收支	0	(140,552)	-	0	263,680	-
稅前淨利	(1,407,481)	(942,392)	66.96	1,081,937	(909,941)	(84.10)
所得稅費用	0	0	-	0	0	-
稅後損益	(1,407,481)	(942,392)	66.96	1,081,937	(909,941)	(84.10)
認列投資損益 (新台幣仟元)	(39,409)	(26,387)	66.96	30,294	(25,478)	(84.10)

## 2.調整後之預計效益及資金回收年限

如前所述，因客戶要求認證本公司自有廠房及產線所生產之產品，使得越南子公司之租用廠房截至目前尚未達規模經濟，惟本公司自 110 年起即持續投入自有廠房之

工程，故依據目前興建進度觀之，越南子公司自建廠房預計於 112 年中完工，並因應量產時點延後，調整之預計效益如下：

項目	110 年度 (實際數)		111 年度 (預計數)		112 年度 (預計數)		113 年度 (預計數)		114 年度 (預計數)	
	美元	新台幣 仟元	美元	新台幣 仟元	美元	新台幣 仟元	美元	新台幣 仟元	美元	新台幣 仟元
營業收入	7,808	219	333,328	10,000	8,626,000	258,780	23,220,015	696,600	23,220,015	696,600
營業成本	117,846	3,300	848,342	25,450	8,006,673	240,200	17,870,236	536,107	17,870,236	536,107
營業毛利	(110,038)	(3,081)	(515,014)	(15,450)	619,327	18,580	5,349,779	160,493	5,349,779	160,493
營業費用	691,802	19,370	785,874	23,576	948,860	28,466	2,633,997	79,020	2,633,997	79,020
營業利益	(801,840)	(22,452)	(1,300,888)	(39,027)	(329,533)	(9,886)	2,715,782	81,473	2,715,782	81,473
營業外收支	(140,552)	(3,935)	246,523	7,396	(164,970)	(4,949)	(164,970)	(4,949)	(164,970)	(4,949)
稅前淨利	(942,392)	(26,387)	(1,054,365)	(31,631)	(494,503)	(14,835)	2,550,812	76,524	2,550,812	76,524
所得稅費用	0	0	0	0	0	0	0	0	255,081	7,652
稅後損益	(942,392)	(26,387)	(1,054,365)	(31,631)	(494,503)	(14,835)	2,550,812	76,524	2,295,731	68,872

資料來源：該公司提供

註：110 年度匯率以新台幣 28 元兌 1 美元計算，111 年度以新台幣 30 元兌 1 美元計算。

如上表所示，本公司預計越南子公司自有廠房將於 112 年第三季正式出貨，且將依據客戶需求將現有之部分訂單轉由越南子公司出貨。另依照所建置之產能估計銷售量及參考目前產品銷售價格估計銷售值。考量目前投資規模及規劃建置之產能並未改變，故延續原有之假設基礎，預估 113 年度達規模經濟後營運規模將持平，預估 111 年度~114 年度之營收分別為美金 333,328 元、8,626,000 元、23,220,015 元及 23,220,015 元。因越南子公司目前規劃，銷售對象主係為本公司伺服器相關之既有客戶，初期僅前述客戶中之小額訂單轉移，以確保產品品質，就本公司近年來之營收成長趨勢，其營收預估應具可行。

營業毛利部分，係參考集團中同樣為 OEM 組裝廠之蘇州得意伺服器相關產品之毛利率以及本公司訂定之移轉計價比率，並考量營運初期產能利用率及良率後，假設越南子公司之毛利率約為 23%，另蘇州得意 111 年前三季之營業毛利率為 31.29%，主係因越南子公司初期僅規畫生產較低規格之產品，故毛利率參考得意蘇州低規格產品毛利率約為 23% 估計，預估 111 年度~114 年度之營業毛利分別為美金(515,014)元、619,327 元、5,349,779 元及 5,349,779 元；營業費用則依據原預估之假設基礎，以越南子公司之租金支出、預計廠房完工之折舊、預估廠房完工之人員配置及營運水電費用等計算，預估越南子公司正式營運後之營業費用率約為 11.34%，考量蘇州得意 111 年前三季之營業費用率約為 10.38%，惟其係營運已久之子公司，對費用控管得宜，故越南子公司之營業費用率應略微提升，綜上，預估 111 年度~114 年度之營業利益分別為美金(1,300,888)元、(329,533)元、2,715,782 元及 2,715,782 元，另考量租金、利息收入及支出、匯兌收益等業外損益後，111 年度~114 年度之稅前淨利分別為美金(1,054,365)元、(494,503)元、2,550,812 元及 2,550,812 元。由於子公司未來產能及營運規模，將視本階段運行實績，再行規畫，故保守假設 114 年度以後之損益均與 113

年持平，加以考量租稅優惠結束後之所得稅費用後，預估 111 年度~114 年度投資越南子公司之投資損益分別為新台幣(31,631)仟元、(14,835)仟元、76,524 仟元及 68,872 仟元，資金回收年限約為 21.96 年。

越南投資金額(A)	1,240,304
110 年度~114 年度投資損益合計(B)	72,543
尚未回收部分(A)-(B)	1,167,761
假設未來年度投資損益與 114 年度相同之回收年限	1,167,761/68,872= 16.96 16.96 年+5 年= 21.96 年

發行公司：嘉澤端子工業股份有限公司



董事長：朱德祥

