



康舒科技股份有限公司

公開說明書

(發行國內第一次無擔保轉換公司債)

- 一、公司名稱：康舒科技股份有限公司
- 二、本次公開說明書編印目的：申報發行國內第一次無擔保轉換公司債
 - (一)發行種類：國內第一次無擔保轉換公司債。
 - (二)發行金額：每張面額為新臺幣壹拾萬元整，發行總張數為伍萬張，發行總面額為新臺幣伍拾億元整，依票面金額之 100.5%發行。
 - (三)發行利率：票面利率 0%。
 - (四)發行條件：發行期間五年，自發行後屆滿三個月之翌日起，至到期日止，可轉換為本公司普通股，發行及轉換辦法請參閱本公開說明書附件一。
 - (五)公開承銷比例：全數委由承銷商對外公開承銷，公開承銷比例 100%。
 - (六)承銷及配售方式：採 100%詢價圈購方式對外公開銷售。
 - (七)發行及轉換辦法：請參閱本公開說明書附件一。
- 三、本次資金運計畫之用途及預計可能產生效益之概要：請參閱本公開說明書第 76 頁。
- 四、本次發行之相關費用：
 - (一)承銷費用：新臺幣伍佰萬元。
 - (二)其他費用：包括會計師、律師及印刷費等，約新臺幣貳拾萬元整。
- 五、有價證券之生效，不得藉以作為證實申報事項或保證證券價值之宣傳。
- 六、本公開說明書之內容如有虛偽或隱匿之情事者，應由發行人及其負責人與其他曾在公開說明書上簽名或蓋章者依法負責。
- 七、投資人投資前應至金融監督管理委員會指定之資訊申報網站詳閱本公開說明書之內容，並應注意公司之風險事項：請參閱本公開說明書第 3 頁說明。
- 八、投資人應了解轉換公司債之轉換標的證券停止過戶將使轉換公司債無法行使轉換，且當有多個停止轉換原因發生，將導致轉換公司債長期無法轉換，甚至債券到期前均不能行使轉換之情事。另公司法第 228 條之 1 已放寬公司得每季辦理盈餘分派或虧損撥補，將可能導致轉換公司債停止轉換期間大幅增長，而大幅縮減投資人可行使轉換期間。
- 九、本公司普通股股票面額為每股新臺幣壹拾元。
- 十、查詢本公開說明書之網址：公開資訊觀測站：<https://mops.twse.com.tw>

本公司網址：<http://www.acbel.com>

康舒科技股份有限公司 編製
中華民國一十一年五月十五日刊印

一、本次發行前實收資本之來源

資金來源	金額(新臺幣千元)	占實收資本額比率
設立資本	2,000,000	0.04%
現金增資	2,046,250,000	39.61%
盈餘轉增資	2,363,080,490	45.74%
資本公積轉增資	447,968,800	8.67%
海外轉換公司債轉換	113,113,660	2.19%
員工認股權憑證轉換	327,380,000	6.34%
發行限制員工權利新股	50,000,000	0.10%
註銷庫藏股	(133,580,000)	(2.59)%
註銷收回限制員工權利新股	(50,000,000)	(0.10)%
合計	5,166,212,950	100.00%

二、公開說明書之分送計畫

- (一) 陳列處所：依規定方式分送主管機關外，另放置於本公司及本公司股務代理機構。
- (二) 分送方式：依證券交易法第三十一條規定辦理。
- (三) 索取方式：請親洽前述陳列處所或上網至公開資訊觀測站 (<http://mops.twse.com.tw>) 下載媒體檔案。

三、證券承銷商名稱、地址、網址及電話

名稱：凱基證券股份有限公司 網址：<http://www.kgieeworld.com.tw>
地址：台北市明水路700號3樓 電話：(02)2181-8888

四、公司債保證機構之名稱、地址、網址及電話：不適用。

五、公司債受託機構名稱、地址、網址及電話：

名稱：凱基商業銀行股份有限公司 網址：<https://www.kgibank.com>
地址：台北市南京東路三段224號8樓 電話：(02)2751-6001

六、股票或公司債簽證機構之名稱、地址、網址及電話：不適用。

七、辦理股票過戶機構之名稱、地址、網址及電話：

名稱：中國信託商業銀行代理部 網址：<http://www.chinatrust.com.tw>
地址：台北市重慶南路一段83號5樓 電話：(02)6636-5566

八、信用評等機構之名稱、地址、網址及電話：不適用。

九、公司債簽證會計師及律師姓名、事務所名稱、地址、網址及電話：不適用。

十、最近年度財務報告簽證會計師姓名、事務所名稱、地址、網址及電話

會計師姓名：王怡文、顏幸福會計師
事務所名稱：安侯建業聯合會計師事務所 網址：<http://www.kpmg.com.tw>
地址：台北市信義路5段7號68樓 電話：(02)8101-6666

十一、複核律師姓名、事務所名稱、地址、網址及電話

律師姓名：邱雅文律師 網址：<http://www.fsi-law.com>
事務所名稱：翰辰法律事務所 電話：(02)2345-0016
地址：台北市信義區松德路6號12樓

十二、發言人、代理發言人姓名、職稱、聯絡電話及電子郵件信箱

發言人姓名：蕭秀宇 代理發言人姓名：葉金卯
職稱：法務智財處協理 職稱：財務本部協理
電話：(02)2621-7672 電話：(02)2621-7672
電子郵件信箱：spokesperson@acbel.com 電子郵件信箱：spokesperson@acbel.com

十三、公司網址：<http://www.acbel.com>

康舒科技股份有限公司公開說明書摘要

實收資本額：新臺幣 5,166,212,950 元		公司地址：台北市北投區中央南路二段 18 號		電話：(02) 2621-7672				
設立日期：70 年 7 月 29 日		網址：www.acbel.com						
上市日期：92 年 9 月 8 日日	上櫃日期：不適用	公開發行日期：85 年 7 月 6 日		管理股票日期：不適用				
負責人：董事長 許介立 總經理 許介立		發言人：蕭秀宇 (職稱：法務智財處協理) 代理發言人：葉金卯 (職稱：財務本部協理)						
股票過戶機構： 中國信託商業銀行代理部		電話：(02) 6636-5566 網址：https://www.chinatrust.com.tw 地址：台北市重慶南路一段 83 號 5 樓						
股票承銷機構： 凱基證券股份有限公司		電話：(02)2181-8888 網址：http://www.kgieworld.com.tw 地址：台北市明水路 700 號 3 樓						
最近年度簽證會計師：王怡文、顏幸福會計師		電話：(02) 8101-6666 網址：http://www.kpmg.com.tw						
事務所名稱：安侯建業聯合會計師事務所		地址：台北市信義路 5 段 7 號 68 樓						
複核律師：邱雅文律師		電話：(02)2345-0016 網址：http://www.fsi-law.com						
事務所名稱：翰辰法律事務所		地址：台北市信義區松德路 6 號 12 樓						
信用評等機構：不適用		電話：不適用		網址：不適用 地址：不適用				
評等標的	發行公司：—	無 <input checked="" type="checkbox"/> ；有 <input type="checkbox"/> ，評等日期：—		評等等級：—				
	本次發行公司債：—	無 <input checked="" type="checkbox"/> ；有 <input type="checkbox"/> ，評等日期：—		評等等級：—				
董事選任日期：110 年 8 月 11 日，任期：3 年		監察人選任日期：不適用						
全體董事持股比例：25.29% (110 年 11 月 30 日)		全體監察人持股比率：不適用						
董事、監察人及持股超過 10% 股東及其持股比例：25.29%(110 年 11 月 30 日)								
職稱	姓名	持股比率	職稱	姓名	持股比率	職稱	姓名	持股比率
董事長	許介立	0.25%	董事	邱平和	0.09%	獨立董事	林能白	-
董事及持股超過 10% 大股東	金寶電子工業股份有限公司 代表人：陳威昌	24.15%	董事	胡世芳	-	獨立董事	蔡練生	-
董事	魏啟林	-	董事	汪合肥	0.05%	獨立董事	黃重球	-
董事	高青山(註)	0.74%	董事	劉純芝	-			
工廠地址：新北市淡水區淡金路 3 段 159 號						電話：(02)2621-7672		
主要產品：電源供應器		市場結構(109 年度)： 內銷 21.88% 外銷 78.12%			參閱本公開說明書第 53 頁			
風險事項	請參閱本公開說明書風險事項之說明				參閱本公開說明書第 3 頁			
去(109)年度	營業收入：20,983,757 千元 稅前淨利：2,325,647 千元 每股純益：2.54 元				參閱本公開說明書第 96 頁			
本次募集發行有價證券種類及金額		請參閱本公開說明書封面						
發行條件		請參閱本公開說明書封面						
募集資金用途及預計產生效益概述		請參閱本公開說明書參、發行計畫及執行情形						
本次公開說明書刊印日期：111 年 2 月 15 日		刊印目的：發行國內第一次無擔保轉換公司債						
其他重要事項之扼要說明及參閱本文之頁次：請參閱本公開說明書目錄								

註：持股包含具有保留運用決定權股數

公開說明書目錄

一、公司簡介.....	1
(一)設立日期.....	1
(二)總公司、分公司及工廠之地址及電話.....	1
(三)公司沿革.....	1
二、風險事項.....	3
(一)風險因素.....	3
(二)訴訟或非訟事件.....	8
(三)公司董事、監察人、經理人及持股比例超過百分之十之大股東最近二年度及截至公開說明書刊印日止，如有發生財務週轉困難或喪失債信情事，應列明其對公司財務狀況之影響.....	9
(四)其他重要事項.....	9
三、公司組織.....	10
(一)組織系統.....	10
(二)各主要部門所營業務.....	10
(二)關係企業圖.....	13
(三)總經理、副總經理、協理及各部門與分支機構主管.....	15
(四)董事及監察人資料.....	19
(五)發起人.....	24
(六)最近年度支付董事、監察人、總經理及副總經理之酬金.....	25
四、資本及股份.....	29
(一)股份種類.....	29
(二)股本形成經過.....	29
(三)最近股權分散情形.....	31
(四)最近二年度每股市價、淨值、盈餘、股利及相關資料.....	34
(五)公司股利政策及執行狀況.....	35
(六)本年度股東會擬議之無償配股對公司營業績效及每股盈餘之影響：不適用。.....	35
(七)員工、董事及監察人酬勞.....	35
(八)公司買回本公司股份情形：最近三年度及截至公開說明書刊印日止無買回本公司股份情形。.....	36
五、公司債(含海外公司債)辦理情形.....	36
六、特別股辦理情形.....	36
七、參與發行海外存託憑證之辦理情形.....	36
八、員工認股權憑證辦理情形.....	36
九、限制員工權利新股辦理情形.....	36
十、併購辦理情形.....	36
十一、受讓他公司股份發行新股尚在進行中者辦理情形.....	36
貳、營運概況.....	37
一、公司之經營.....	37
(一)業務內容.....	37
(二)市場及產銷概況.....	53
(三)最近二年度從業員工人數.....	60
(四)環保支出資訊.....	61
(五)勞資關係.....	63

二、不動產、廠房及設備、其他不動產或其使用權資產	66
(一)自有資產.....	66
(二)使用權資產.....	66
(三)各生產工廠現況及最近二年度設備產能利用率.....	67
三、轉投資事業.....	68
(一)轉投資事業概況.....	68
(二)綜合持股比例.....	72
(三)上市或上櫃公司最近二年度及截至公開說明書刊印日止，子公司持有或處分本公司股票情形及其設定質權之情形，並列明資金來源及其對公司財務績效及財務狀況之影響.....	74
(四)最近二年度及截至公開說明書刊印日止，發生公司法第一百八十五條情事或有以部份營業、研發成果移轉子公司者，應揭露放棄子公司現金增資認購情形，認購相對人之名稱及其與公司、董事、監察人及持股比例超過百分之十股東之關係及認購股數.....	74
四、重要契約.....	74
參、發行計畫及執行情形.....	76
一、前次現金增資、併購、受讓他公司股份發行新股或發行公司債資金運用計畫分析	76
二、本次現金增資、發行公司債、發行員工認股權憑證或限制員工權利新股計劃應記載事項	76
三、本次受讓他公司股份發行新股應記載事項	93
四、本次併購發行新股應記載事項	93
肆、財務概況.....	94
一、最近五年度簡明財務資料	94
(一)簡明資產負債表及綜合損益表	94
(二)影響上述簡明財務報表作一致性比較之重要事項如會計變動、公司合併或營業部門停工等及其發生對當年度財務報告之影響.....	97
(三)最近五年度簽證會計師之姓名及查核意見.....	97
(四)財務分析.....	98
(五)會計項目重大變動說明	102
二、財務報告應記載事項	106
(一)發行人申報募集發行有價證券時之最近二年度財務報告及會計師查核報告，並應加列最近一季依法公告申報之財務報告.....	106
(二)最近二年度發行人經會計師查核簽證之年度個體財務報告.....	106
(三)發行人申報募集發行有價證券後，截至公開說明書刊印日前，如有最近期經會計師查核簽證或核閱之財務報告及個體財務報告，應併予揭露.....	106
三、財務概況其他重要事項	106
(一)公司及其關係企業最近二年度及截至公開說明書刊印日止，如有發生財務週轉困難情事，應列明其對公司財務狀況之影響.....	106
(二)最近二年度及截至公開說明書刊印日止，有發生公司法第一百八十五條情事者，應揭露資訊.....	106
(三)期後事項.....	106
(四)其他.....	106
四、財務狀況及經營結果檢討分析	107
(一)財務狀況.....	107
(二)財務績效.....	108

(三)現金流量.....	109
(四)最近年度重大資本支出對財務業務之影響.....	109
(五)最近年度轉投資政策、其獲利或虧損之主要原因、改善計畫及未來一年投資計畫.....	110
(六)其他重要事項.....	110
伍、特別記載事項.....	111
一、內部控制制度執行狀況.....	111
二、委託經金融監督管理委員會核准或認可之信用評等機構進行評等者，應揭露該信用評等機構所出具之評等報告.....	111
三、證券承銷商評估總結意見.....	111
四、律師法律意見書.....	111
五、由發行人填寫並經會計師複核之案件檢查表彙總意見.....	111
六、前次募集與發行有價證券於申報生效(申請核准)時經金融監督管理委員會通知應自行改進事項之改進情形.....	111
七、本次募集與發行有價證券於申報生效時經金融監督管理委員會通知應補充揭露之事項.....	111
八、公司初次上市、上櫃或前次及最近三年度申報(請)募集與發行有價證券時，於公開說明書中揭露之聲明書或承諾事項及其目前執行情形.....	124
九、最近年度及截至公開說明書刊印日止董事或監察人對董事會通過重要決議有不同意見且有紀錄或書面聲明者，其主要內容.....	124
十、最近年度及截至公開說明書刊印日止，公司及其內部人員依法被處罰，或公司對其內部人員違反內部控制制度規定之處罰，其處罰結果可能對股東權益或證券價格有重大影響者，應列明其處罰內容、主要缺失與改善情形.....	124
十一、證券承銷商、發行人及其董事、監察人、總經理、財務或會計主管以及與本次申報募集發行有價證券案件有關之經理人等人出具不得退還或收取承銷相關費用之聲明書.....	124
十二、發行人辦理現金增資或募集具股權性質之公司債，並採詢價圈購對外公開承銷之案件，證券承銷商及發行人等出具不得配售予關係人及內部人等對象之聲明書.....	124
十三、發行人視所營事業性質，委請在技術、業務、財務等各方面具備專業知識及豐富經驗之專家，就發行人目前營運狀況及本次發行有價證券後之未來發展，進行比較分析並出具意見者，應揭露該等專家之評估意見.....	124
十四、其他必要補充說明事項.....	124
十五、上市上櫃公司應就公司治理運作情形應記載事項.....	125
陸、重要決議.....	144
一、重要決議記載與本次發行有關之決議文.....	144

附件一、國內第一次無擔保轉換公司債發行及轉換辦法

附件二、國內第一次無擔保轉換公司債發行及轉換價格說明書

附件三、內部控制聲明書

附件四、證券承銷商評估總結意見

附件五、律師法律意見書

附件六、承銷商及發行人等出具不得配售予關係人及內部人等對象之聲明書

附件七、不得退還或收取承銷相關費用聲明書

附件八、承銷商對出具不實聲明事項之圈購人收取違約金之承諾書

附件九、本次發行董事會議事錄

附件十、108 年度合併財務報告暨會計師查核報告

附件十一、109 年度合併財務報告暨會計師查核報告

附件十二、110 年第 3 季合併財務報告暨會計師核閱報告

附件十三、108 年度個體財務報告暨會計師查核報告

附件十四、109 年度個體財務報告暨會計師查核報告

壹、公司概況

一、公司簡介

(一)設立日期：民國 70 年 7 月 29 日

(二)總公司、分公司及工廠之地址及電話

總公司：台北市北投區中央南路二段 18 號 電話：(02) 2621-7672

工廠：新北市淡水區淡金路三段 159 號 電話：(02) 2621-7672

(三)公司沿革

本公司成立於民國 70 年 7 月 29 日，從早期國內外電子零件銷售業務，發展至今成為全球交換式電源供應器領導廠商之一，主要生產消費性及工業性電源供應器產品，在全球暖化、各國響應節能減碳趨勢及政府政策推動之下，以自許領先業界的電源管理技術為核心，積極佈局綠色能源運用，跨入產電、發電、創電領域，如：太陽能電廠、替代能源、儲能設備、智慧電網等；更配合電動化、智能化的產業趨勢來臨，先後投入電動車、醫療、智慧家庭設備電源等相關產品開發，及生產優質高效能、高品質、低成本的節能減碳產品。

電源為所有電子產品設備驅動的重要動力，如何將電力安全地轉換成電子產品所需動能，就需要靠穩定的電源供應器運作才能完成。本公司製造基地集中在亞洲的臺灣、中國大陸及菲律賓三地，因應客戶訂單需求及產業變化，適時擴充產能，推動精實製造，運用彈性完善的生產網絡模式，滿足全球品牌客戶需求；同時在美國、歐洲及中國大陸、日本等地也都設有服務據點，以貼近客戶需求方式提供多樣性的就近服務；並以臺灣為全球研發總部，在中國大陸及美國等地設有專業研發團隊，掌握市場趨勢及配合客戶需求進行前瞻技術的研究與產品開發，隨時為提供高效能優質的產品做好準備。本公司最近五年及截至公開說明書刊印日止重要紀事如下：

➤ 民國 105 年

- 康舒科技股份有限公司榮獲勞動部「工作生活平衡獎—家庭樂活組獎章」。
- 康舒科技股份有限公司榮獲經濟日報「2016 年企業社會責任年鑑標竿企業」。
- 康舒科技股份有限公司榮獲財團法人台灣永續能源基金會頒發「2016 TCSA 台灣企業永續獎」《企業永續報告類—台灣 Top 50 企業永續報告獎電子資訊製造業金獎》。
- 康舒科技股份有限公司榮獲 HP 頒發 SER 績優獎。
- 康舒電子(東莞)有限公司榮獲 Cal-Comp 頒發 Best Supplier Award— 2015。
- 康舒電子(東莞)有限公司榮獲 2016 年中國環境社會責任企業獎。
- AcBel Polytech (Philippines) Inc. 榮獲 2016 年菲律賓中央銀行頒發 Outstanding Respondent for Cross Border Transactions Survey Award。
- 子公司康舒電子(東莞)有限公司吸收合併子公司東莞康磁電子有限公司。
- 105 年底公司資本額為新臺幣 51.9 億元。

➤ 民國 106 年

- 康舒科技股份有限公司入選遠見雜誌 CSR(企業社會責任獎)40 強。
- 康舒科技股份有限公司入選天下雜誌—大型企業組企業公民獎。
- 康舒科技股份有限公司榮獲財團法人台灣永續能源基金會頒發「2017 TCSA 台灣企業永續獎」《企業永續報告類—台灣企業永續報告獎電子資訊製造業金獎》。
- 康舒科技股份有限公司榮獲 HP 頒發「SER Award of 2017」。
- 康舒電子(東莞)有限公司榮獲中國品質認證中心(CQC)頒發「A 類企業證書」。
- 康舒電子(東莞)有限公司榮獲 QSMC 上海頒發 Excellent Supplier Award Y2017。
- 康舒電子(東莞)有限公司榮獲 Lenovo 上海頒發 Excellent Supplier Award Y2017。
- 康舒電子(東莞)有限公司榮獲 Foxconn 南寧頒發 Excellent Supplier Award Y2017。
- 康舒電子(武漢)有限公司榮獲湖北省民族宗教事務委員會頒發「湖北省民族團結進步創建活動—示範企業」。
- 大陸子公司滬華五金電子(吳江)有限公司轉投資設立重慶康華金屬製品有限公司。
- 106 年底公司資本額為新臺幣 51.8 億元。

➤ 民國 107 年

- 康舒科技股份有限公司榮獲經濟部工業局頒發「第 25 屆國家品質獎—永續發展典範獎」。
- 康舒科技股份有限公司榮獲財團法人台灣永續能源基金會頒發「2018 TCSA 台灣企業永續獎」企業永續報告獎—電子資訊製造業 TOP50 白金獎。
- 康舒科技股份有限公司榮獲 HP 頒發「SER Award of 2018」。
- 康舒科技股份有限公司榮獲中華電信頒發「CDP 碳管理揭露—新秀獎」。
- 康舒科技股份有限公司榮獲 RBA(Responsible Business Alliance)責任商業聯盟認證「VAP(Validated Audit Process)—白金等級」。
- 康舒電子(東莞)有限公司榮獲 RBA(Responsible Business Alliance)責任商業聯盟認證「VAP(Validated Audit Process)—銀等級」。
- 康舒電子(武漢)有限公司榮獲 RBA(Responsible Business Alliance)責任商業聯盟認證「VAP(Validated Audit Process)—銀等級」。
- 康舒科技股份有限公司榮獲 HIKVISION 頒發 Excellent Supplier Award Y 2018。
- 康舒科技股份有限公司榮獲 Lenovo 頒發 Best Technology Innovation Y2018。
- 康舒科技股份有限公司投資設立仁登太陽能股份有限公司及康陽新能源股份有限公司。
- 107 年底公司資本額為新臺幣 51.7 億元。

➤ 民國 108 年

- 康舒科技股份有限公司投資設立台康日能科技股份有限公司、日辰太陽能股份有限公司及 AcBel Polytech (Ireland) Limited。
- 康舒科技榮獲亞洲企業商會頒發「2019 亞洲企業社會責任獎人才投資獎」。
- 康舒科技榮獲財團法人台灣永續能源基金會頒發「2019 第十二屆 TCSA 台灣企業永續獎」企業永續報告金獎。
- 康舒科技榮獲 HP 頒發「SER Award of 2019」獎項。
- 康舒科技榮獲 HP 頒發「Quality Award 2019」獎項。
- 康舒科技榮獲 Lenovo 頒發 2019 鑽石級「優良供應商獎」。

- 康舒科技獲得「新北市智慧節能績優企業」肯定。
 - 108 年底公司資本額為新臺幣 51.7 億元。
- 民國 109 年
- 康舒科技股份有限公司投資設立康德能源股份有限公司及康瑞能源股份有限公司。
 - 康舒科技榮獲「智邦集團」頒發 2019「質量優秀獎」。
 - 康舒科技榮獲「Diebold Nixdorf」頒贈「Supplier Award」。
 - 康舒科技榮獲第 13 屆 TCSA 台灣企業永續獎 3 項大獎肯定。
 - 109 年底公司資本額為新臺幣 51.7 億元。
- 民國 110 年
- 康舒科技股份有限公司股東常會全面改選董事暨董事變動達三分之一，並由新任董事會選任許介立先生擔任董事長，完成世代交棒的重要里程碑。
 - 康舒科技榮獲行政院環保署頒發「第三屆國家企業環保銀級獎」。
 - 康舒科技榮獲第十四屆「TCSA 永續綜合績效 TOP50 獎」。
 - 康舒科技榮獲第十四屆「TCSA 永續報告書電子資訊製造業-白金獎」。
 - 康舒科技榮獲首屆 TCSA「2021 年 TSAA 台灣永續行動獎-銀獎」。
 - 康舒科技榮獲經濟部中小企業處 110 年 Buying Power 社會創新產品及服務採購獎-支持獎。
 - 康舒科技 TCFD 報告書通過 SGS 第三方查證，獲得評定為最高「標竿者」等級。
 - 康舒科技榮獲聯想集團(LENOVO)頒發「Outstanding Serviceability Award」。
 - 康舒電子(武漢)榮獲杭州海康威視數字技術股份有限公司(HIK VISION)頒發「2020 年度最佳服務獎」。
 - 康舒電子(東莞)榮獲浙江大華技術股份有限公司(DAHUA)頒發「2020 年度優秀供應商獎」。
 - 康舒科技股份有限公司投資設立康展電力股份有限公司。
 - 截至本公開說明書刊印日止，公司資本額為新臺幣 51.7 億元。

二、風險事項

(一)風險因素

1. 最近年度及截至公開說明書刊印日止，利率、匯率變動、通貨膨脹情形對公司損益之影響及未來因應措施

(1)利率風險

109 年新冠肺炎疫情席捲全球，打擊全球景氣。重災區美國及歐洲維持超低利率政策及量化寬鬆基調。台灣央行在 109 年亦降息 1 碼至利率 1.125%，以應付未來可能的經濟衝擊，110 年市場普遍預期台灣央行利率續凍。本公司及子公司係隨市場利率變動情況評估銀行借款利率，並與銀行密切聯繫，以取得較優惠借款利率，故預期利率變動不致對損益產生重大之風險。

(2)匯率變動風險

109 年底新臺幣兌美金匯率為 28.508 元，較 108 年底升值 1.598 元(+5.31%)，對美金報價產品不利。本公司及子公司為有效管理匯率風險，進貨付款儘量採美金報價，以達到自然避險的效果。本公司訂有「取得或處分資產處理程序」，由財務部門參酌國內外銀行、研究機構分析，從事遠期外匯、匯率交換等避險性之衍生性金融商品操作，藉以降低匯率變動之風險。

(3)通貨膨脹風險

109 年台灣地區消費者物價指數(CPI)較 108 年下跌 0.23%，躉售物價指數(WPI)則下跌 7.8%，若未來遇通貨膨脹對本公司損益造成影響時，將調整商品售價，在客戶能接受的範圍內提高售價，適時反應成本，以降低通貨膨脹對本公司造成之影響。

(4)對公司損益之影響

單位：新臺幣千元

項目	109 年度	110 年前 3 季
利息收(支)淨額(A)	(7,129)	42,971
兌換(損)益淨額(B)	(129,142)	(7,319)
稅前淨利(D)	2,325,647	711,870
利息收支淨額占稅前淨利比率(A)/(D)	(0.31)%	6.04%
兌換損益淨額占稅前淨利比率(B)/(D)	(5.55)%	(1.03)%

資料來源：各期經會計師查核簽證或核閱之財務報告

2.最近年度及截至公開說明書刊印日止，從事高風險、高槓桿投資、資金貸與他人、背書保證及衍生性商品交易之政策、獲利或虧損之主要原因及未來因應措施

- (1)本公司及子公司未從事高風險、高槓桿投資業務。
- (2)本公司及子公司從事資金貸與他人，係針對子公司因營運週轉需求進行資金貸與，皆依循「資金貸與他人作業程序」為之，且符合法令規定。
- (3)本公司及子公司從事背書保證，係針對子公司因營運週轉需求進行銀行借款背書保證，皆依循「背書保證作業程序」為之，且符合法令規定。
- (4)本公司及子公司從事衍生性商品交易，係以消除因營業活動所產生之匯率、利率等風險為主，採穩健、避險之原則，皆依循「取得或處分資產處理程序」為之，且符合法令規定。

3.未來研發計畫及預計投入之研發費用

單位：新臺幣千元

項目	研發計畫	說明與進度說明	預計投入研發費用	預計完成量產時間	未來影響研發成功之主要因素
1	高效率伺服器電源	新一代低成本、高效率鈦金牌 Intel 標準之伺服器電源產品。	20,000	2022 年第 3 季	半導體材料改良(GaN, SiC)、零件整合、磁性元件設、散熱結構設計及數位控制技術。
2	高密度標準伺服器電源	發展新一代高功率、高密度、高可靠度之標準伺服器電源系列。	50,000	2022 年第 3 季	新電路拓模設計、磁性元件設計、電路板 Layout 及散熱結構設計。
3	AIO/PC 電源及 Adapter 電源	發展新一代高功率(>2000W)之電競 DT、AIO 及 WS 電源，採用數位控制並改為單組輸出及取消 Standby 電源；同時需符合 Energy Star 5.0 EUP lot 6 要求。	15,000	2023 年第 2 季	電路架構、數位控制器設計、磁件設計及節能 IC 和節能控制電路及韌體設計。
4	AIO/PC 電源及 Adapter 電源	>33W/in ³ 超薄型(<14mm 高度)之 AIO 電源。	12,000	2023 年第 4 季	半導體材料改良(GaN)、電路架構、數位控制器設計、磁件設計。
5	AIO/PC 電源及 Adapter 電源	行動裝置用之 65W 超小型高功率密度 PD Adapter/charger。	10,000	2022 年第 2 季	電路架構、半導體材料改良(GaN)、數位控制器設計、磁件設計及節能 IC 和節能控制電路及韌體設計。
6	醫療設備電源	標準型醫療電源系列開發。	10,000	2022 年第 2 季	電路架構及結構設計。
7	電源模組擴充式機架系統	應用於資料中心伺服器之可熱插拔之 PSU、BBU 電源模組結合可擴充式機架系統。	20,000	2023 年第 2 季	電路模組化設計、寬能隙半導體材料發展、磁性元件設計、機架系統結構設計、系統控制器軟體開發。
8	智慧家庭及 VR 設備電源	應用於智慧音箱、機器人及 VR 之各式內嵌式、外接式電源。	15,000	2022 年第 3 季	磁性元件設計、音頻雜訊抑制、瞬間高功率支援及電路板 Layout 佈局，及相對應之自動化生產設備。
9	電動車電源	應用於純電動車或油電混合車馬達驅動。	35,000	2023 年第 4 季	開關半導體模塊化、馬達驅動控制演算法、散熱結構設計、關鍵功能模塊整合。
10	智慧能源整合服務	應用於智慧音箱之各式內嵌式、外接式電源。	10,000	2022 年第 3 季	資訊蒐集彙整、能源裝置整合與通訊網路前後端整合技術、導入能源管理與需量管控技術。
11	電動汽車軟體開發流程與技術	發展車用 DCDC、OBC 以及馬達驅動電能轉換器之控制軟體開發能力。	20,000	2022 年第 4 季	軟體開發工具鏈建立、Model-Based 設計與驗證方法、功能安全與網路安全設計。

4.國內外重要政策及法律變動對公司財務業務之影響及因應措施

本公司隨時注意國內外重要政經政策及法律變動之情形，並適時主動提出因應措施；最近年度及截至公開說明書刊印日止，未受到國內外重要政策及法律變動而有影響財務業務之重大情事。

5.科技改變及產業變化對公司財務業務之影響及因應措施

最近年度及截至公開說明書刊印日止，科技改變及產業變化對本公司及子公司之財務業務尚無重大不利影響。電源供應器朝向小型化、高密度、高效率、低耗能等產品方向改變，本公司隨時注意調整產品開發方向，並針對產品的市場現況與關鍵性技術，同時亦利用本身既有技術尋求相對應之獲利模式以提昇營運績效。

6.企業形象改變對企業危機管理之影響及因應措施

本公司設有專責之發言人，負責與社會大眾及投資人間之關係維護、公司形象之樹立；最近年度及截至公開說明書刊印日止，並未發生影響公司企業形象之重大情事。

7.進行併購之預期效益、可能風險及因應措施

本公司及子公司最近年度及截至公開說明書刊印日止，除 109 年度子公司康舒電子(東莞)有限公司吸收合併子公司康展電子(東莞)有限公司外，並未有其他併購計劃，未來若有併購之計劃時，將審慎評估並考量合併綜效，以確保股東權益。

8.擴充廠房之預期效益、可能風險及因應措施

本公司及子公司目前在全球共擁有七座廠房，相關日常運營已上軌道且均會定期與總部、其他廠區溝通資訊，順應全球供應鏈調整亦調整工廠佈局，於移轉過程中審慎評估。淡水新廠預計於 111 年加入生產行列，屆時將全面導入智慧化生產線，提升營收及獲利水準。

9.進貨或銷貨集中所面臨之風險及因應措施

本公司及子公司採購原材料皆以多家供應廠商同時供貨為原則，而在客戶銷售部份，本公司的產品線相對完整，109 年度及 110 年前 3 季第一大銷售客戶占比分別為 12.47%及 11.01%，其餘客戶則均未達 10%，而各供應商進貨比重各期均未達 5%，故面臨集中進貨或銷售風險較小。

10.董事、監察人或持股超過百分之十之大股東，股權之大量移轉或更換對公司之影響、風險及因應措施

本公司因董事任期屆滿於 110 年股東常會全面改選董事並選任新董事長，新任董事會成員具備經營管理能力與思維，能洞悉產業變化與及時應變的能力，對本公司經營發展有正面助益。

11.經營權之改變對公司之影響及風險及因應措施

本公司因董事任期屆滿於 110 年股東常會全面改選董事並選任新董事長，並無發生經營權改變之情事。

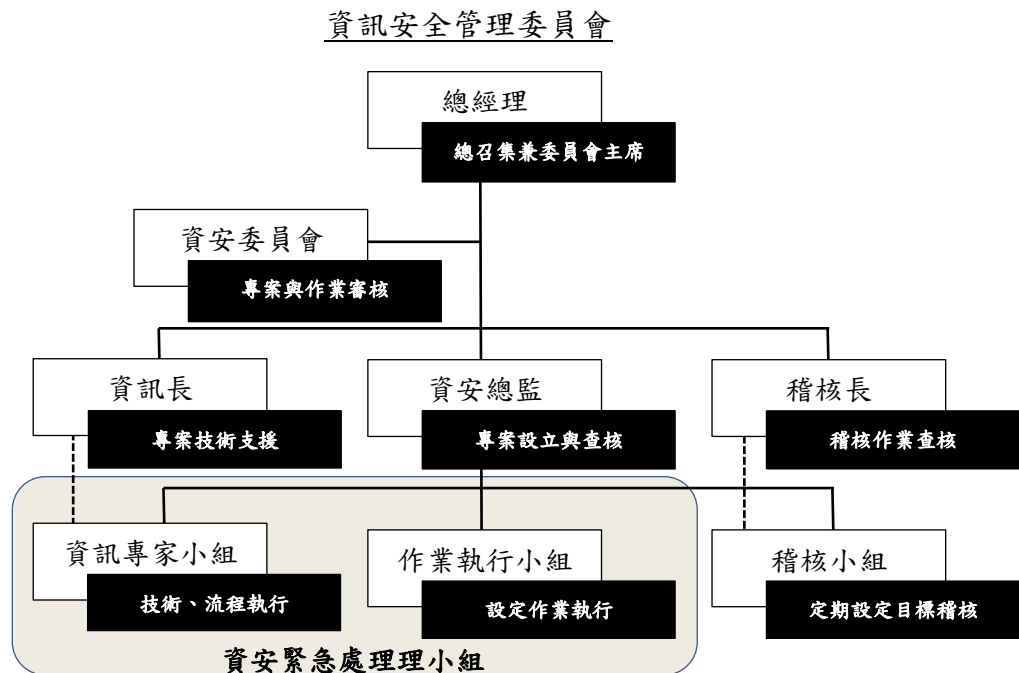
12.其他重要風險及因應措施

企業資訊安全風險除外部網路攻擊外，內部資訊安全意識及認知不足、病毒威脅等導致系統運作異常或中斷、資料竄改及毀損等後果，皆為影響營運主要資訊安全風險因子。針對資訊安全防護，本公司明定資訊安全政策作為最高指導，為提升資訊安全管理，成立資訊安全管理委員會，負責審視公司資安管理政策，監督資安管理運作情形，推動資訊安全管理作業，並定期向董事會報告資安治理狀況。109 年度之資安治理狀況已提報 109 年 11 月 10 日第十九屆第十五次董事會。本公司之資訊安全政策、資訊安全組織架構、資安策略、管理機制及方案如下：

(1)資訊安全政策

本公司「資訊安全政策」係為建立安全、可信賴之資訊系統服務，並符合相關法令、法規之要求，維持業務持續運作，確保公司資訊價值的最大化，有效的防止資訊遭竊取、竄改、滅失或遺漏，以保障資訊的機密性(Confidentiality)、完整性(Integrity)及可用性(Availability)。

(2)資訊安全組織架構



(3)資安策略

資安策略	
法令遵循	資安組織設立、資安認證審視執行
科技運用	整合資安資源、內外部資料收集、數據分析預測威脅
資安治理	加強全員資安常識、精進管理制度、掌控風險、強化防護、 打造資安執行聯防體系

(4)資訊安全管理機制與管理方案

①持續優化資訊安全流程

- 建置資料使用指南
- 營運持續規劃
- 優化資訊安全評估及執行流程

②強化資訊安全基礎建設

- 建置防止資料外洩機制
- 使用次世代防火牆
- 使用入侵偵測與保護系統
- 弱點管理及滲透測試

③提升同仁資訊安全意識

- 全體同仁每年需簽署資訊安全聲明書
- 執行釣魚郵件模擬演練
- 每月資訊電子報提供資訊安全專欄資訊
- 宣導及監督同仁遵循資訊安全政策
- 不定期安排資訊安全教育訓練

最近年度及截至公開說明書刊印日止，本公司及子公司未因網路攻擊或事件導致公司業務及營運產生重大不利影響，也未曾涉入任何與此有關的法律案件或監管調查。

(二)訴訟或非訟事件

- 1.公司最近二年度及截至公開說明書刊印日止已判決確定或目前尚在繫屬中之訴訟、非訟或行政爭訟事件，其結果可能對股東權益或證券價格有重大影響者，應揭露其系爭事實、標的金額、訴訟開始日期、主要涉訟當事人及目前處理情形：無此情事。
- 2.公司董事、監察人、總經理、實質負責人、持股比例超過百分之十之大股東及從屬公司，最近二年度及截至公開說明書刊印日止已判決確定或目前尚在繫屬中之訴訟、非訟或行政爭訟事件，其結果可能對公司股東權益或證券價格有重大影響者：無此情事。

3.公司董事、監察人、經理人及持股比例超過百分之十之大股東，最近二年度及截至公開說明書刊印日止發生證券交易法第一百五十七條規定情事及公司目前辦理情形：無此情事。

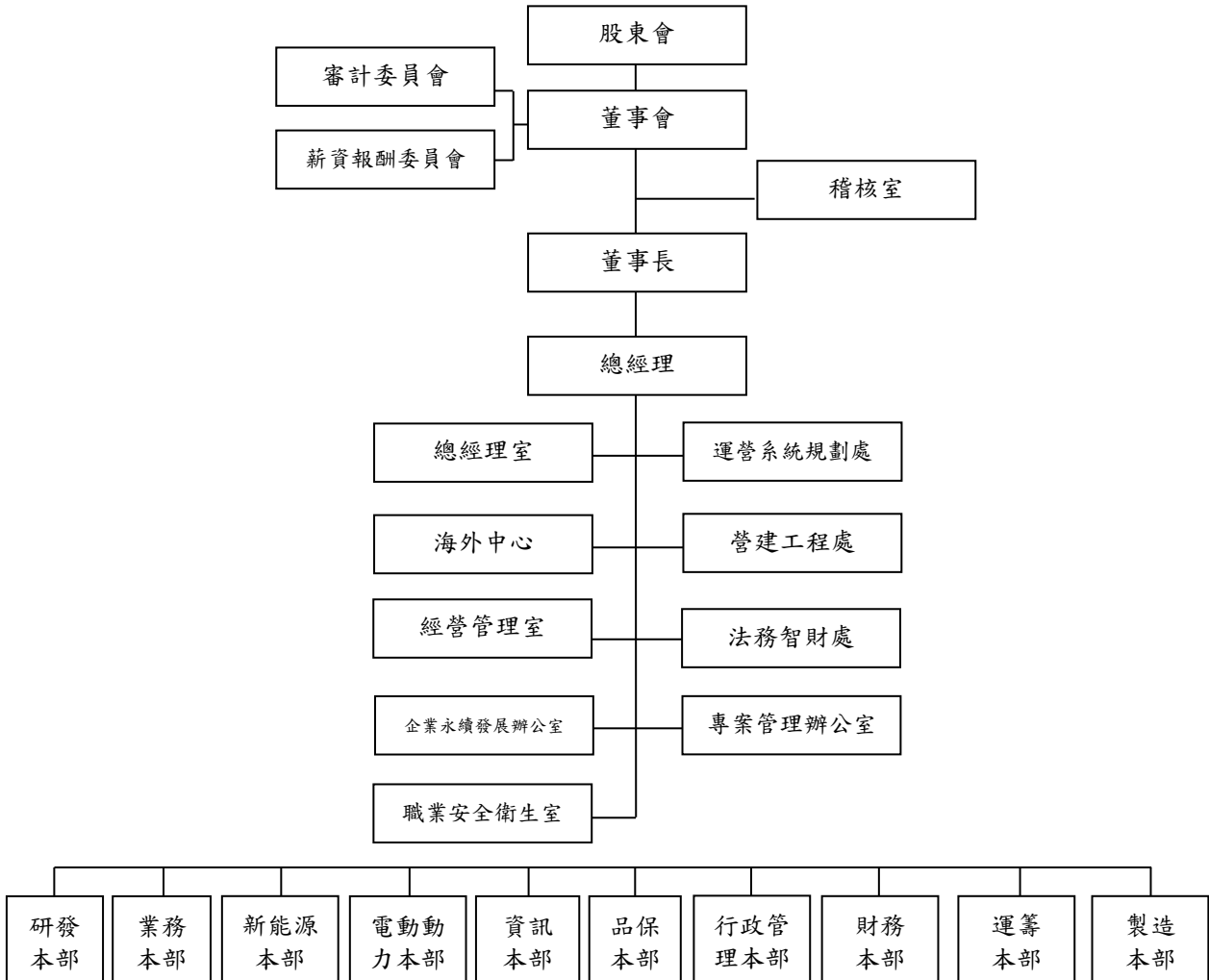
(三)公司董事、監察人、經理人及持股比例超過百分之十之大股東最近二年度及截至公開說明書刊印日止，如有發生財務週轉困難或喪失債信情事，應列明其對公司財務狀況之影響：無此情事。

(四)其他重要事項：無。

三、公司組織

(一)組織系統

1.組織結構



(二)各主要部門所營業務

部門	主要職責
稽核室	<ul style="list-style-type: none"> • 檢討評估公司內部控制制度。 • 建立與修訂內部稽核制度，發揮預警功能。 • 定期執行公司內各項管理制度運作之稽核。
總經理室	<ul style="list-style-type: none"> • 綜理、協調全公司各項業務及各部門業務工作之執行。 • 督導公司未來發展及經營目標之執行。
海外中心	<ul style="list-style-type: none"> • 拓展公司海外業務與海外客戶服務中心。
檢測中心	<ul style="list-style-type: none"> • 協助 ISO/IEC 17025 實驗室認證及管理。 • 推動及監督智慧型電度表自行檢定運行。 • 建立/維持實驗室品質系統之公正性、一致性及能力。 • 依據公司需求，規劃檢驗/校正/測試之服務。 • 回饋檢測端數據，提供品保體系統計分析及改善。

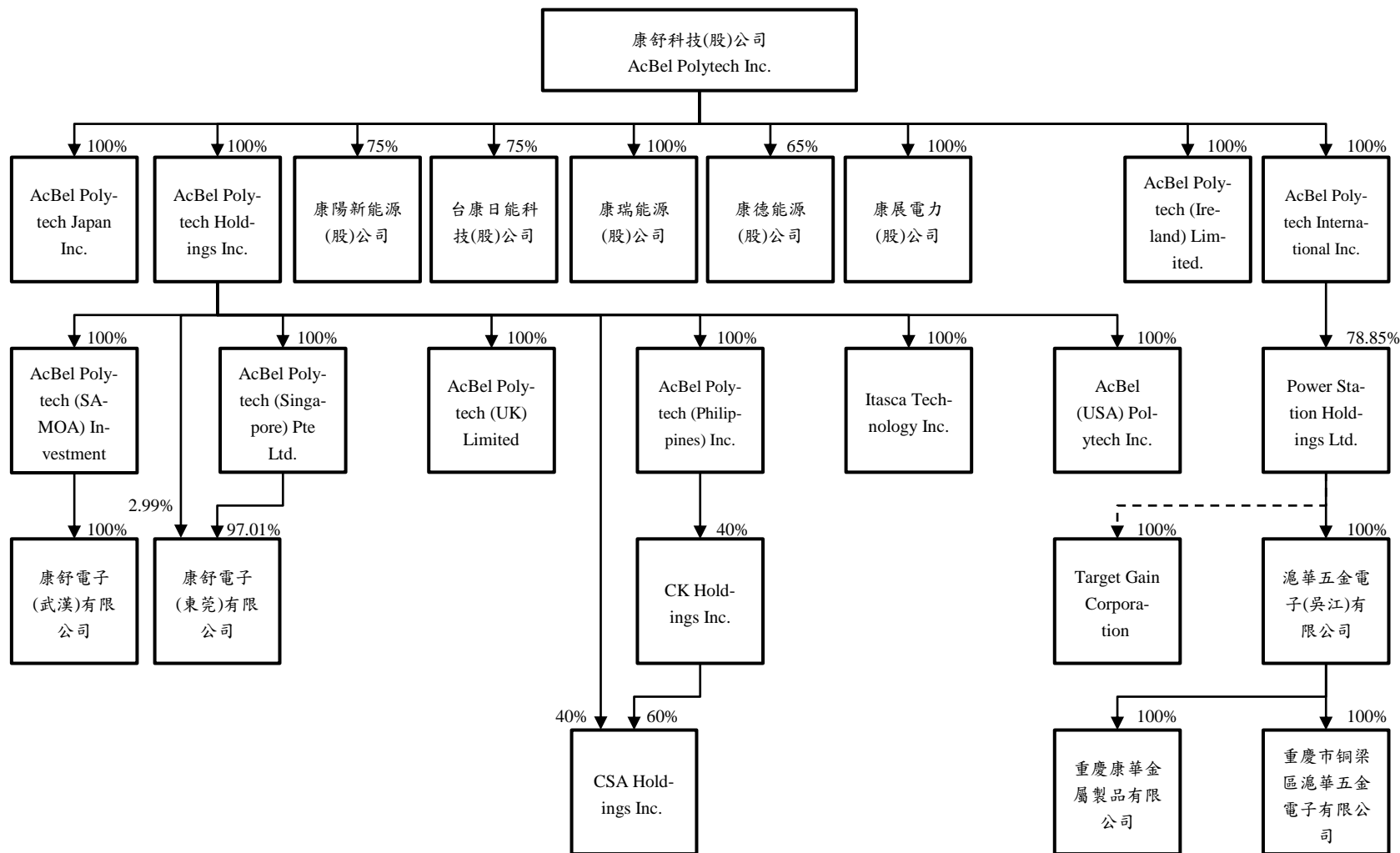
部門	主要職責
企業永續發展辦公室	<ul style="list-style-type: none"> • 規劃並推動公司企業社會責任政策、目標、策略、行動方案，以及管理系統等各項運作。
職業安全衛生室	<ul style="list-style-type: none"> • 規劃、督導與實施勞工安全衛生管理、衛生設施之檢討與衛生教育訓練。 • 釐訂職業災害防止計劃、督導職業災害調查及處理。 • 規劃勞工健康檢查並實施健康管理。
經營管理室	<ul style="list-style-type: none"> • 執行全公司專案計畫之推動與整合。 • 執行公司相關投資評估與管理。 • 年度工作目標之統籌擬定。 • 綜理公司各企劃之擬定、評估與推行。 • 協調各部門業務工作及相關制度之規劃。 • 訂定公司未來發展及經營目標並督導執行。
營運系統規劃處	<ul style="list-style-type: none"> • 規劃數位轉型相關系統與技術。 • 督導數位轉型相關 Program。 • 規劃相關營運系統。 • 規劃協助相關改善方法與工具訓練輔導。 • 協助規劃建立智慧製造體系。
法務智財處	<ul style="list-style-type: none"> • 專利申請、智慧財產權管理及法務相關事宜。
營建工程處	<ul style="list-style-type: none"> • 配合公司營運需求，執行廠區廠房規劃、營造廠選商、營建進度及工程品質控管相關作業。
專案管理辦公室	<ul style="list-style-type: none"> • 因應市場變化，整合內部及外部資源，發展相對應之策略與執行方向。 • 提供內部組織架構、標準流程、系統工具、人才訓練、及知識管理等方面的系統方法建立。 • 命令、指導及派任組織的專案、協調衝突之計劃或組織策略調整。
自動化推展處	<ul style="list-style-type: none"> • 負責統籌規劃各廠區製程導向及自動化作業需求、包括新技術導入創新推廣、技術設備投資審核、與自動化人才培養。
研發本部	<ul style="list-style-type: none"> • 整合研發作業系統，以提升設計能力、改善研發流程。 • 依公司產品發展策略，進行新電路、新技術之先期研發。 • 評估及審核各項創新、專利技術之提案申請。 • 提供產品相關技術支援與諮詢等。
業務本部	<ul style="list-style-type: none"> • 負責消費性電子產品、電腦及週邊設備、資料處理、網路通訊、醫療設備等之電源產品銷售與智能電網產品之業務推展。 • 評估及審核相關產品未來定位及市場趨勢掌握。 • 提供客戶服務與 RMA Center。
新能源本部	<ul style="list-style-type: none"> • 負責太陽能等新能源產品之業務推展。 • 評估及審核相關產品未來定位及市場趨勢掌握。 • 提供客戶服務。
資訊本部	<ul style="list-style-type: none"> • 訂定公司短、中、長期所需之資訊架構，規劃、執行並管理公司內外部網路及軟、硬體系統之建置與維護。 • 利用資訊相關之專業搭配系統流程之建置，提供全球據點有效、合理的資訊支援與服務。 • 整合公司各單位相關的資訊系統與服務，確保資訊系統架構設計與規劃的之一致性。 • 根據公司所需的資訊安全需求，建立全球所需之資安架構，建置相關之系

部門	主要職責
	統、流程與教育訓練系統。 • 適時導入新資訊技術，檢視新技術對於公司的效率提升、產品支援與企業決策可帶來之助益、加以規畫實施。
品保本部	• 擬定／維護品質政策與系統。 • 審核／簽訂品質合約。 • 維護／管理品質系統標準(ISO 等)。 • 統籌／管理 GPMS(Green Product Management System)、RoHS、WEEE。 • 擬定／執行品質管理系統與計劃。 • 管理客戶品質服務與滿意度。
行政管理本部	• 規劃公司人才招募、員工發展、薪酬管理、留任與退休等人力資源相關作業。 • 規劃公司財產管理、環境清潔及維護、一般事務採購及管理工廠設備之比價詢價等作業。
財務本部	• 執行全公司之經營分析、年度工作目標執行檢討。 • 公司資金管理、規劃與執行。 • 處理公司會計事務及編製管理報表供決策分析。 • 處理租稅減免等稅務相關業務。 • 處理公司股務相關作業。 • 管理客戶信用額度。
運籌本部	• 規劃並制定全公司之策略採購計劃及原物料管理。 • 建立及執行供應商之開發及評鑑系統。 • 擬定／執行降低公司營運成本之策略。
製造本部	• 負責全公司各廠區之製造生產、物料倉儲、工程、自動化作業。 • 管控全公司各廠區之生產排程、交期及產量。 • 擬定／執行提升產能及降低成本之策略與計畫。
電動動力本部	• 透過車輛產業文化及紀律，統合協調現有資源，包括製造、品質、研發以及業務等，擴大推進電動車相關事業。 • 建構各領域之電動車專業團隊，與現有功能單位進行互補合作。 • 進行電動車市場觀察研究以進行產品組合規劃，據此擬定技術發展策略及生產能量。 • 評估並推動各種形式之產業聯盟，以在互利模式下，加速電動車相關事業成長。 • 做為電動車零部件之新創企業種子，透過獨立營運精神以配合產業發展之快速步調，同時保護母公司利益。

(二)關係企業圖

1.關係企業組織圖

110年11月30日



2.與關係企業間之關係、相互持股比例、股份及實際投資金額

110年11月30日；單位：新臺幣或外幣千元/千股

公司名稱	與本公司之關係	本公司直接或間接持有關係企業股份			持有本公司股份
		實際投資金額	股數	持股比例	
AcBel Polytech Holdings Inc.	子公司	US\$88,444	88,444	100%	無
AcBel Polytech International Inc.	子公司	US\$11,920	11,920	100%	無
康陽新能源股份有限公司	子公司	\$90,000	9,000	75%	無
台康日能科技股份有限公司	子公司	\$450,000	45,000	75%	無
康瑞能源股份有限公司	子公司	\$500	50	100%	無
康德能源股份有限公司	子公司	\$22,750	2,275	65%	無
康展電力股份有限公司	子公司	\$1,000	100	100%	無
AcBel Polytech (Ireland) Limited	子公司	EUR\$10	10	100%	無
AcBel Polytech Japan Inc.	子公司	JPY\$10,000	1	100%	無
AcBel Polytech (Singapore) Pte Ltd.	孫公司	SGP\$85,214	85,214	100%	無
AcBel (USA) Polytech Inc.	孫公司	US\$650	50	100%	無
AcBel Polytech (UK) Limited	孫公司	GBP\$0 (註 3)	0 (註 3)	100%	無
AcBel Polytech (Philippines) Inc.	孫公司	US\$6,844	3,350	100%	無
AcBel Polytech (SAMOA) Investment Inc.	孫公司	US\$20,000	20,000	100%	無
Itasca Technology Inc.	孫公司	US\$400	2	100%	無
Power Station Holdings Ltd.	孫公司	US\$25,000	24,600	79%	無
CK Holdings Inc.	孫公司	US\$98	5	40%	無
CSA Holdings Inc.	孫公司	US\$157 PHP12,000	13	64%	無
Target Gain Corporation(註 2)	孫公司	-	-	79%	無
康舒電子(東莞)有限公司	孫公司	US\$67,000	註 1	100.00%	無
康舒電子(武漢)有限公司	孫公司	US\$20,000	註 1	100.00%	無
滬華五金電子(吳江)有限公司	孫公司	US\$25,232	註 1	79%	無
重慶市銅梁區滬華五金電子有限公司	孫公司	CNY\$11,828	註 1	79%	無
重慶康華金屬製品有限公司	孫公司	CNY\$11,828	註 1	79%	無

註 1：係有限公司。

註 2：Target Gain Corporation 尚未投入資金。

註 3：本公司直接投資金額及股數分別為 GBP\$1 元及 1 股。

(三) 總經理、副總經理、協理及各部門與分支機構主管

110年11月30日

職稱	姓名	性別	國籍	選(就)任日期	持有股份		配偶、未成年子女持有股份		利用他人名義持有股份		主要經(學)歷	目前兼任其他公司之職務	具配偶或二親等以內關係之經理人			備註
					股數	持股比率(%)	股數	持股比率(%)	股數	持股比率(%)			職稱	姓名	關係	
總經理	許介立	男	中華民國	109.03.21 (註1)	1,300,000	0.25	0	0	0	0	日本早稻田大學國際經營學碩士 金寶電子董事、康舒科技總經理	(註4)	無	無	無	(註2)
資深副總經理	汪合肥	男	中華民國	87.05.01	260,495	0.05	0	0	0	0	中央大學管理學院高階主管企管碩士 士班兩岸經營管理組碩士 滬華五金電子(吳江)總經理	(註3)	無	無	無	
副總經理	劉純芝	男	中華民國	109.03.21	0	0	53,000	0.01	0	0	海洋大學電子系 聯寶電腦研發副總經理、仁寶電腦研發副總經理	(註3)	無	無	無	
副總經理	蔡建芳	男	中華民國	109.10.01	0	0	0	0	0	0	元智大學 MBA 宣捷幹細胞生技副總經理及營運長、 華聯生技行管處長、晶能光電行銷長	(註3)	無	無	無	
協理	劉文哲	男	中華民國	110.06.01	0	0	0	0	0	0	成功大學造船所碩士 富智康集團處長、聯華聚能處長、光寶科技資深經理、華創車電副理、工研院專案經理	無	無	無	無	
協理	汪建秦	男	中華民國	91.10.01	253,643	0.05	0	0	0	0	國際商工電子科 源興科技經理	(註3)	無	無	無	

職稱	姓名	性別	國籍	選(就)任日期	持有股份		配偶、未成年子女持有股份		利用他人名義持有股份		主要經(學)歷	目前兼任其他公司之職務	具配偶或二親等以內關係之經理人			備註
					股數	持股比率(%)	股數	持股比率(%)	股數	持股比率(%)			職稱	姓名	關係	
協理	蘇奉信	男	中華民國	97.02.25	106,000	0.02	0	0	0	0	中國文化大學國際企業管理研究所博士 大葉大學助理教授、台康資訊協理	(註3)	無	無	無	
協理	蕭秀宇	女	中華民國	102.11.01	94,803	0.02	60,019	0.01	0	0	University of Warwick LLM 康舒科技資深經理、康舒科技發言人	(註3)	無	無	無	
協理	陳季杏	女	中華民國	107.10.01	0	0.00	0	0	0	0	東吳大學中文系 宣捷生物科技及宣捷幹細胞生技處長	無	無	無	無	
協理	涂 昀	男	中華民國	107.11.01	0	0.00	0	0	0	0	中興大學合作經濟系 緯創資通副總經理、仁寶電腦處長	(註3)	無	無	無	
協理	王方文	男	中華民國	108.01.01	0	0.00	0	0	0	0	交通大學工業工程學系 仁寶電腦資深經理	無	無	無	無	
協理	吳振榮	男	中華民國	108.09.23	40,000	0.01	39,000	0.01	0	0	清華大學化學系 合肥矽邁微電子科技有限公司處長、 仁寶電腦經理	無	無	無	無	
協理	邱彥豪	男	中華民國	109.04.06	2,000	0.00	0	0	0	0	清華大學材料科學工程系 威剛科技品質處長	無	無	無	無	
協理	張宏仁	男	中華民國	109.06.15	0	0.00	0	0	0	0	台灣大學 EMBA 中強光電資訊長、Tutor Group 資訊 長、國巨資訊長、趨勢科技處長	無	無	無	無	

職稱	姓名	性別	國籍	選(就)任日期	持有股份		配偶、未成年子女持有股份		利用他人名義持有股份		主要經(學)歷	目前兼任其他公司之職務	具配偶或二親等以內關係之經理人			備註
					股數	持股比率(%)	股數	持股比率(%)	股數	持股比率(%)			職稱	姓名	關係	
協理	林顯源	男	中華民國	109.08.01	0	0.00	0	0	0	0	中興大學農業機械系 聯寶電腦處長、仁寶電腦處長	無	無	無	無	
協理	張顧耀	男	中華民國	110.02.22	0	0.00	0	0	0	0	California Miramar University EMBA 泰金寶電通處長、廠長	無	無	無	無	
協理 財務主管 會計主管 公司治理 主管	葉金卯	男	中華民國	105.08.01 97.04.01 100.04.01 109.11.10	243,251	0.05	0	0	0	0	輔仁大學金融研究所碩士 群益證券企劃室副理	(註3)	無	無	無	

註1：高青山總經理於109年3月21日退休，聘任許介立執行副總經理為總經理。

註2：總經理或相當職務者(最高經理人)與董事長為同一人、互為配偶或一親等親屬時，其原因、合理性、必要性及因應措施：許介立董事長暨總經理業界歷練近20年，106年起跨入電源供應器產業，擔任康舒執行副總及業務副總，熟悉電源產業。分別109年03月20日及110年08月11日接棒總經理及董事長，除完成世代交替任務外，亦將借重其國際視野、豐富產業經驗及強盛戰鬥力，帶領經營團隊佈局未來、強化競爭優勢，協助康舒邁向永續經營。本公司將依法令規定及視實際狀況增加獨立董事席次。

註3：目前兼任其他公司之職務：

職稱	姓名	目前兼任其他公司之職務
資深副總經理	汪合肥	Power Station Holdings Ltd.董事、滬華五金電子(吳江)有限公司董事兼總經理
副總經理	劉純芝	Acbel Polytech (Philippines) Inc.董事、Power Station Holdings Ltd.董事、康舒電子(東莞)有限公司董事、康舒電子(武漢)有限公司董事

職稱	姓名	目前兼任其他公司之職務
副總經理	蔡建芳	台康日能科技股份有限公司董事兼總經理、康陽新能源股份有限公司董事長兼總經理、康瑞能源股份有限公司董事長兼總經理、康德能源股份有限公司董事長兼總經理、星泓電力股份有限公司董事、康展電力股份有限公司董事長兼總經理
協理	汪建秦	AcBel (USA) Polytech Inc. 協理、AcBel Polytech (UK) Limited 協理
協理	蘇奉信	Itasca Technology Inc. 董事
協理	蕭秀宇	Acbel (USA) Polytech Inc. 董事、Acbel Polytech (Ireland) Limited 董事、AcBel Polytech (SAMOA) Investment Inc. 董事、Acbel Polytech (Singapore) Pte Ltd. 董事、Acbel Polytech (UK) Limited 董事、Power Station Holdings Ltd. 董事、台康日能科技股份有限公司監察人、康陽新能源股份有限公司董事、康瑞能源股份有限公司董事、康展電力股份有限公司董事
協理	涂 昀	Acbel (USA) Polytech Inc. 董事、AcBel Polytech Japan Inc. 董事、康舒電子(東莞)有限公司董事、康舒電子(武漢)有限公司董事
協理 財務主管 會計主管 公司治理 主管	葉金卯	AcBel Polytech (SAMOA) Investment Inc. 董事、Acbel Polytech (Singapore) Pte Ltd. 董事、Acbel Polytech (UK) Limited 董事、Acbel Polytech Holdings Inc. 董事、AcBel Polytech Japan Inc. 監察人、CK Holdings Inc. 董事、CSA Holdings Inc. 董事、Power Station Holdings Ltd. 董事、重慶市銅梁區滬華五金電子有限公司監事、重慶康華金屬製品有限公司監事、康陽新能源股份有限公司監察人、康瑞能源股份有限公司監察人、康德能源股份有限公司監察人、滬華五金電子(吳江)有限公司監事、康展電力股份有限公司監察人

註4：請詳(四)董事及監察人資料 1.董事資料註3。

(四) 董事及監察人資料

1. 董事

110年09月30日

職稱	姓名	性別	國籍 或註冊地	初次選 任日期	選任 日期	任 期	選任時持有股份		現在 持有股數		配偶、未成 年子女現在 持有股份		利用他人名 義持有股份		主要經(學)歷	目前兼 任本公 司及其 他公司 之職務	具配偶或二親等以 內關係之其他主管 、董事或監察人			備註
							股數	持股 比率 (%)	股數	持股 比率 (%)	股數	持股 比率 (%)	股數	持股 比率 (%)			職稱	姓名	關係	
董事長	許介立	男	中華民國	104.06.17	110.08.11	3年	1,300,000	0.25	1,300,000	0.25	0	0	0	0	日本早稻田大學國際經營學碩士 金寶電子董事 仁寶電腦董事	(註3)	無	無	無	(註2)
董事	金寶電子工業 股份有限公司	-	中華民國	85.10.17	110.08.11	3年	117,162,063	22.68	124,788,917	24.15	0	0	0	0	代表人：陳威昌 海洋學院電子工程系 金寶電子總經理 仁寶電腦資深副總經理	(註3)	無	無	無	-
	代表人：陳威昌	男					0	0.00	0	0.00	0	0	0	0						
董事	魏啓林	男	中華民國	94.05.25	110.08.11	3年	0	0.00	0	0.00	0	0	0	0	法國巴黎大學經濟博士 國票金控董事長	(註3)	無	無	無	-
董事	高青山	男	中華民國	86.06.12	110.08.11	3年	3,802,222 (註1)	0.74	3,802,222 (註1)	0.74	0	0	0	0	成功大學水利工程學系 康舒科技總經理	(註3)	無	無	無	-
董事	邱平和	男	中華民國	86.10.24	110.08.11	3年	480,247	0.09	480,247	0.09	155,695	0.03	0	0	臺灣大學國際企業研究所碩士 金寶電子董事	(註3)	無	無	無	-
董事	胡世芳	男	中華民國	91.06.25	110.08.11	3年	15,000	0.00	15,000	0.00	0	0	0	0	政治大學企業管理研究所碩士 富世德顧問企業董事長	(註3)	無	無	無	-
董事	汪合肥	男	中華民國	110.08.11	110.08.11	3年	260,495	0.05	260,495	0.05	0	0	0	0	中央大學管理學院高階主管企管 碩士班兩岸經營管理組碩士 康舒科技資深副總經理 滬華五金電子(吳江)總經理	(註3)	無	無	無	-

職稱	姓名	性別	國籍 或註冊地	初次選 任日期	選任 日期	任 期	選任時持有股份		現在 持有股數		配偶、未成 年子女現在 持有股份		利用他人名 義持有股份		主要經(學)歷	目前兼 任本公 司及其 他公司 之職務	具配偶或二親等以 內關係之其他主管 、董事或監察人			備註
							股數	持 股 比 率 (%)	股數	持 股 比 率 (%)	股數	持 股 比 率 (%)	股數	持 股 比 率 (%)			股數	持 股 比 率 (%)	職稱	
董事	劉純芝	男	中華民國	110.08.11	110.08.11	3年	0	0.00	0	0.00	53,000	0.01	0	0	海洋大學電子系 康舒科技副總經理 仁寶電腦工業股份有限公司研發 副總經理 聯寶電腦研發副總經理	(註3)	無	無	無	-
獨立 董事	林能白	男	中華民國	106.06.21	110.08.11	3年	0	0.00	0	0.00	0	0	0	0	美國俄亥俄州立大學商學院博士 台新證券投顧董事長 台電董事長 臺灣大學管理學院院長	(註3)	無	無	無	-
獨立 董事	蔡練生	男	中華民國	110.08.11	110.08.11	3年	0	0.00	0	0.00	0	0	0	0	淡江大學大陸研究所碩士 全國工業總會秘書長 經濟部智慧財產局局長	(註3)	無	無	無	-
獨立 董事	黃重球	男	中華民國	110.08.11	110.08.11	3年	0	0.00	0	0.00	0	0	0	0	交通大學資訊工程研究所博士 台灣電力企業聯合會理事長 經濟部常務次長 台電董事長	(註3)	無	無	無	-

註1：本表所列持股包含具有保留運用決定權信託持股數。

註2：公司董事長與總經理或相當職務者(最高經理人)為同一人、互為配偶或一親等親屬者，其原因、合理性、必要性及因應措施：

許介立董事長暨總經理業界歷練近20年，106年起跨入電源供應器產業，擔任康舒執行副總及業務副總，熟悉電源產業。分別109年03月20日及110年08月11日擔任總經理及董事長，除完成世代交替任務外，亦將借重其國際視野、豐富產業經驗及強盛戰鬥力，帶領經營團隊佈局未來、強化競爭優勢，協助康舒邁向永續經營。另，本公司將依法令規定及視實際狀況增加獨立董事席次。

註3：目前兼任本公司及其他公司之職務：

(1)許介立董事長

董 事 長	AcBel Polytech (Philippines) Inc.、康舒電子(東莞)有限公司、康舒電子(武漢)有限公司、滬華五金電子(吳江)有限公司
副 董 事 長	泰金寶科技股份有限公司
執 行 董 事	重慶市銅梁區滬華五金電子有限公司、重慶康華金屬製品有限公司
董 事	AcBel (USA) Polytech Inc.、Acbel Polytech (Ireland) Limited、AcBel Polytech (SAMOA) Investment Inc.、AcBel Polytech (Singapore) Pte Ltd.、AcBel Polytech (UK) Limited、AcBel Polytech Holdings Inc.、AcBel Polytech International Inc.、AcBel Polytech Japan Inc.、Cal-Comp Precision (Malasia) SDN. BHD.、Cal-Comp Precision (Thailand) Limited、Cal-Comp Precision Holding Co., Ltd.、CK Holdings Inc.、CSA Holdings Inc.、EPI Technology Venture Pte. Ltd.、Evercomm Singapore Pte. Ltd.、Power Station Holdings Ltd.、Target Gain Corporation、仁寶電腦工業股份有限公司、台灣蜜威特股份有限公司、承寶生技股份有限公司、金仁寶總部資產開發股份有限公司、金寶電子工業股份有限公司、泰金寶精密控股股份有限公司、康展電力股份有限公司、康舒通訊股份有限公司、康瑞能源股份有限公司、康德能源股份有限公司、凱碩科技股份有限公司、新世代機器人暨人工智慧股份有限公司、新金寶高端智能科技研發(岳陽)有限公司、瑞光醫務管理顧問股份有限公司、瑞寶生醫股份有限公司、誠品生活股份有限公司、麗智電子(南通)有限公司、麗寶大數據股份有限公司
獨 立 董 事	華邦電子股份有限公司、新唐科技股份有限公司
監 察 人	台亞衛星通訊股份有限公司、金仁寶管理服務股份有限公司、富寶投資股份有限公司
總 經 理	AcBel (USA) Polytech Inc.、AcBel Polytech (Philippines) Inc.、金仁寶總部資產開發股份有限公司、康舒科技股份有限公司
其 他	華邦電子股份有限公司薪資報酬委員會及審計委員會委員、新唐科技股份有限公司薪資報酬委員會及審計委員會委員、泰金寶電通股份有限公司策略長

(2)董事代表之法人股東：金寶電子工業股份有限公司

董 事	三緯國際立體列印科技股份有限公司、仁寶電腦工業股份有限公司、台亞衛星通訊股份有限公司、坤基創業投資股份有限公司、金仁寶管理服務股份有限公司、冠寶科技股份有限公司、凱碩科技股份有限公司、新典自動化股份有限公司、新金寶資產管理股份有限公司、誠宇創業投資股份有限公司、臺師大新創控股事業股份有限公司、醫寶智人股份有限公司、麗寶大數據股份有限公司
-----	---

(3)陳威昌董事

董 事 長	Cal Comp (Malaysia) SDN. BHD.、Cal-Comp Precision (Philippines), Inc.、Cal-Comp Technology (Philippines), Inc.、Kinpo Electronics (Philippines), Inc.、工信智寶(北京)科技發展有限責任公司、東莞凱寶電子有限公司、泰金寶光電(蘇州)有限公司、泰金寶科技(蘇州)有限公司、泰金寶電通(蘇州)有限公司、新金寶資產管理股份有限公司、新世代機器人暨人工智慧股份有限公司
副 董 事 長	PChome (Thailand) Co.,Ltd
董 事	Ascendant Private Equity Investment Ltd.、Cal-Comp Electronics (USA) Co., Ltd.、Cal-Comp Electronics de Mexico Co. S.A. de C.V.、Cal-Comp USA (Indiana), Co., Inc.、Cal-Comp USA (San Diego), Co., Inc.、Castlenet Technology (BVI) Inc.、Logistar International Holding Company Limited、Shennona Corporation、宏智生醫科技股份有限公司、金仁寶管理服務股份有限公司、金寶電子(中國)有限公司、金寶電子工業股份有限公司、泰金寶科技股份有限公司、泰金寶電通股份有限公司、泰金寶精密控股股份有限公司、醫寶智人股份有限公司

總 經 理	Cal-Comp Technology (Philippines), Inc.、金寶電子(中國)有限公司、金寶電子工業股份有限公司、泰金寶光電(蘇州)有限公司、泰金寶科技(蘇州)有限公司、泰金寶電通(蘇州)有限公司
-------	---

(4)魏啓林董事

董 事 長	國票金融控股股份有限公司
董 事	新唐科技股份有限公司、義隆電子股份有限公司
獨 立 董 事	台灣塑膠工業股份有限公司、英業達股份有限公司
其 他	嘉新水泥股份有限公司薪資報酬委員會委員、信邦電子股份有限公司薪資報酬委員會及審計委員會召集人、台灣塑膠工業股份有限公司薪資報酬委員會及審計委員會召集人、英業達股份有限公司薪資報酬委員會委員及審計委員會委員

(5)高青山董事

監 察 人	永旭股份有限公司
-------	----------

(6)邱平和董事

董 事	Power Station Holdings Ltd.
監 察 人	冠寶科技股份有限公司、師子王藝術分享股份有限公司、師子王智慧學習股份有限公司
監 事	康舒電子(東莞)有限公司、康舒電子(武漢)有限公司

(7)胡世芳董事

董事長	富世德顧問企業股份有限公司
-----	---------------

(8)汪合肥董事

董 事	Power Station Holdings Ltd.、滬華五金電子(吳江)有限公司
總 經 理	滬華五金電子(吳江)有限公司
副 總 經 理	康舒科技股份有限公司

(9)劉純芝董事

董 事	Acbel Polytech (Philippines) Inc.、Power Station Holdings Ltd.、康舒電子(東莞)有限公司、康舒電子(武漢)有限公司
副 總 經 理	康舒科技股份有限公司

(10)林能白獨立董事

董 事 長	台新證券投資顧問股份有限公司
獨 立 董 事	啟基科技股份有限公司、達方電子股份有限公司
其 他	啟基科技股份有限公司薪資報酬委員會召集人及審計委員會委員、達方電子股份有限公司薪資報酬委員會及審計委員會召集人、康舒科技股份有限公司薪資報酬委員會及審計委員會及委員

(11)蔡練生獨立董事

獨 立 董 事	宜新實業股份有限公司、銘旺科技股份有限公司、工信工程股份有限公司
其 他	宜新實業股份有限公司薪資報酬委員會及審計委員會召集人、銘旺科技股份有限公司薪資報酬委員會召集人、工信工程股份有限公司薪資報酬委員會委員及審計委員會委員

(12)黃重球獨立董事

獨 立 董 事	世紀離岸風電設備股份有限公司、聯成化學科技股份有限公司、華孚科技股份有限公司
其 他	世紀離岸風電設備股份有限公司薪資報酬委員會及審計委員會召集人、聯成化學科技股份有限公司薪資報酬委員會委員及審計委員會委員、華孚科技股份有限公司薪資報酬委員會委員及審計委員會委員

2.監察人資料：本公司已設置審計委員會，故不適用。

3.法人股東之主要股東

110年4月25日

法人股東名稱	法人股東之主要股東
金寶電子工業股份有限公司	仁寶電腦工業股份有限公司 8.44%、吉寶投資股份有限公司 3.14%(註)、沈蔡來順 2.85%、鵬寶科技股份有限公司 1.58%、沈坤照 1.53%、合寶投資股份有限公司 1.52%、蔡麗珠 1.48%、瑞士銀行台北分行受蔡麗珠信託財產專戶 1.36%、美商摩根大通銀行台北分行受託保管梵加德集團公司經理之梵加德新興市場股票指數基金投資專戶 1.29%、美商摩根大通銀行台北分行受託保管先進星光基金公司之系列基金先進總合國際股票指數基金投資專戶 1.25%

註：金寶電子工業股份有限公司於110年5月14日經董事會決議通過以簡易合併方式吸收吉寶投資股份有限公司，吉寶投資股份有限公司已於110年第3季完成合併解散程序。

4.主要股東為法人者之主要股東

110年4月25日

法人名稱	法人之主要股東
仁寶電腦工業股份有限公司	臺灣銀行受託保管希爾契斯特國際投資人國際價值股票信託投資專戶 3.73%、金寶電子工業股份有限公司 3.44%、元大台灣高股息基金專戶 2.61%、富邦人壽保險股份有限公司 2.14%、臺灣銀行受託保管希爾契斯特國際投資人國際價值股票集團信託投資專戶 1.97%、合作金庫商業銀行股份有限公司 1.75%、新制勞工退休基金 1.55%、美商摩根大通銀行台北分行受託保管梵加德集團公司經理之梵加德新興市場股票指數基金投資專戶 1.30%、美商摩根大通銀行台北分行受託保管先進星光基金公司之系列基金先進總合國際股票指數基金投資專戶 1.22%、臺灣銀行受託保管希爾契斯特國際投資人國際價值股票應稅信託投資專戶 1.19%
吉寶投資股份有限公司(註)	金寶電子工業股份有限公司 100%
鵬寶科技股份有限公司	仁寶電腦工業股份有限公司 100%
合寶投資股份有限公司	許介立 42.93%、蔡麗珠 27.83%、許淳琪 13.91%、許詠絮 12.50%、許黃辛 2.83%

註：金寶電子工業股份有限公司於110年5月14日經董事會決議通過以簡易合併方式吸收吉寶投資股份有限公司，吉寶投資股份有限公司已於110年第3季完成合併解散程序。

5.董事或監察人所具專業知識及獨立性之情形

110年11月30日

姓名	是否具有五年以上工作經驗及下列專業資格			符合獨立性情形(註)												兼任其他公開發行公司獨立董事家數
	商務、法務、財務、會計或公司業務所需相關科系之公私立大專院校講師以上	法官、檢察官、律師、會計師或其他與公司業務所需之國家考試及格領有證書之專門職業及技術人員	商務、法務、財務、會計或公司業務所需之工作經驗	1	2	3	4	5	6	7	8	9	10	11	12	
許介立			✓			✓			✓	✓		✓	✓	✓	✓	2
金寶電子工業股份有限公司 代表人陳威昌			✓			✓			✓	✓		✓	✓	✓		0
魏啓林	✓		✓	✓	✓	✓	✓	✓	✓	✓	✓	✓	✓	✓	✓	2
高青山			✓				✓	✓	✓	✓	✓	✓	✓	✓	✓	0
邱平和			✓	✓		✓	✓	✓	✓	✓	✓	✓	✓	✓	✓	0
胡世芳			✓	✓		✓	✓	✓	✓	✓	✓	✓	✓	✓	✓	0
汪合肥			✓			✓		✓	✓	✓	✓	✓	✓	✓	✓	0
劉純芝			✓			✓	✓	✓	✓	✓	✓	✓	✓	✓	✓	0
林能白	✓		✓	✓	✓	✓	✓	✓	✓	✓	✓	✓	✓	✓	✓	2
蔡練生			✓	✓	✓	✓	✓	✓	✓	✓	✓	✓	✓	✓	✓	3
黃重球			✓	✓	✓	✓	✓	✓	✓	✓	✓	✓	✓	✓	✓	3

註：各董事於選任前二年及任職期間符合下述各條件者，請於各條件代號下方空格中打“✓”。

- (1)非公司或其關係企業之受僱人。
- (2)非公司或其關係企業之董事、監察人(但如為公司與其母公司、子公司或屬同一母公司之子公司依本法或當地國法令設置之獨立董事相互兼任者，不在此限)。
- (3)非本人及其配偶、未成年子女或以他人名義持有公司已發行股份總數1%以上或持股前十名之自然人股東。
- (4)非(1)所列之經理人或(2)、(3)所列人員之配偶、二親等以內親屬或三親等以內直系血親親屬。
- (5)非直接持有公司已發行股份總數5%以上、持股前五名或依公司法第27條第1項或第2項指派代表人擔任公司董事或監察人之法人股東之董事、監察人或受僱人(但如為公司與其母公司、子公司或屬同一母公司之子公司依本法或當地國法令設置之獨立董事相互兼任者，不在此限)。
- (6)非與公司之董事席次或有表決權之股份超過半數係由同一人控制之他公司董事、監察人或受僱人(但如為公司或其母公司、子公司或屬同一母公司之子公司依本法或當地國法令設置之獨立董事相互兼任者，不在此限)。
- (7)非與公司之董事長、總經理或相當職務者互為同一人或配偶之他公司或機構之董事(理事)、監察人(監事)或受僱人(但如為公司與其母公司、子公司或屬同一母公司之子公司依本法或當地國法令設置之獨立董事相互兼任者，不在此限)。
- (8)非與公司有財務或業務往來之特定公司或機構之董事(理事)、監察人(監事)、經理人或持股5%以上股東(但特定公司或機構如持有公司已發行股份總數20%以上，未超過50%，且為公司與其母公司、子公司或屬同一母公司之子公司依本法或當地國法令設置之獨立董事相互兼任者，不在此限)。
- (9)非為公司或關係企業提供審計或最近二年取得報酬累計金額未逾新臺幣50萬元之商務、法務、財務、會計等相關服務之專業人士、獨資、合夥、公司或機構之企業主、合夥人、董事(理事)、監察人(監事)、經理人及其配偶。但依證券交易法或企業併購法相關法令履行職權之薪資報酬委員會、公開收購審議委員會或併購特別委員會成員，不在此限。
- (10)未與其他董事間具有配偶或二親等以內之親屬關係。
- (11)未有公司法第30條各款情事之一。
- (12)未有公司法第27條規定以政府、法人或其代表人當選。

(五)發起人：不適用。

酬金級距表

給付本公司各個董事酬金級距	董事姓名			
	前四項酬金總額(A+B+C+D)		前七項酬金總額(A+B+C+D+E+F+G)	
	本公司	財務報告內所有公司	本公司	財務報告內所有公司
低於 1,000,000 元	沈軾榮、陳威昌	沈軾榮、陳威昌	沈軾榮、陳威昌	沈軾榮、陳威昌
1,000,000 元(含)~2,000,000 元(不含)	高青山、金寶電子工業股份有限公司、魏啓林、邱平和、胡世芳、萬建國、謝其嘉、王友泉、林能白	金寶電子工業股份有限公司、魏啓林、胡世芳、謝其嘉、王友泉、林能白	金寶電子工業股份有限公司、魏啓林、邱平和、胡世芳、謝其嘉、王友泉、林能白	金寶電子工業股份有限公司、魏啓林、胡世芳、謝其嘉、王友泉、林能白
2,000,000 元(含)~3,500,000 元(不含)	許介立	許介立、高青山、萬建國、邱平和	無	邱平和
3,500,000 元(含)~5,000,000 元(不含)	無	無	無	無
5,000,000 元(含)~10,000,000 元(不含)	許勝雄	許勝雄	許勝雄	許勝雄
10,000,000 元(含)~15,000,000 元(不含)	無	無	萬建國	萬建國
15,000,000 元(含)~30,000,000 元(不含)	無	無	許介立、高青山	許介立、高青山
30,000,000 元(含)~50,000,000 元(不含)	無	無	無	無
50,000,000 元(含)~100,000,000 元(不含)	無	無	無	無
100,000,000 元以上	無	無	無	無
總計	13 人	13 人	13 人	13 人

2. 監察人之酬金：不適用(本公司設置審計委員會)。

3.總經理及副總經理之酬金

單位：新臺幣千元；千股

職稱	姓名	薪資(A)		退職退休金(B)		獎金及特支費等(C)		員工酬勞金額(D)				A、B、C及D等四項總額占稅後純益之比例		領取來自子公司以外轉投資事業或母公司酬金
		本公司	財務報告內所有公司	本公司	財務報告內所有公司	本公司	財務報告內所有公司	本公司		財務報告內所有公司		本公司	財務報告內所有公司	
								現金	金額	現金	金額			
總經理	許介立	14,505	16,635	359	359	10,551	11,718	9,944	0	12,152	0	2.69%	3.11%	無
資深副總經理	汪合肥													
副總經理	劉純芝													
副總經理	蔡建芳													

註1：109年度實際給付退職退休金0千元、退職退休金費用化之提撥數359千元。

註2：員工酬勞分派總金額經110年3月10日董事會決議通過。

酬金級距表

給付本公司各個總經理及副總經理酬金級距	總經理及副總經理姓名	
	本公司	財務報告內所有公司
低於1,000,000元	無	無
1,000,000元(含)~2,000,000元(不含)	無	無
2,000,000元(含)~3,500,000元(不含)	蔡建芳	蔡建芳
3,500,000元(含)~5,000,000元(不含)	無	無
5,000,000元(含)~10,000,000元(不含)	汪合肥、劉純芝	劉純芝
10,000,000元(含)~15,000,000元(不含)	無	汪合肥
15,000,000元(含)~30,000,000元(不含)	許介立	許介立
30,000,000元(含)~50,000,000元(不含)	無	無
50,000,000元(含)~100,000,000元(不含)	無	無
100,000,000元以上	無	無
總計	4人	4人

4.分派員工酬勞之經理人姓名及分派情形

單位：新臺幣千元

	職稱	姓名	職稱	姓名	股票金額	現金金額	總計	總額占稅後純益之比例(%)
經理人	總經理	許介立	協理	陳季杏	0	14,604	14,604	1.11%
	資深副總經理	汪合肥	協理	涂昀				
	副總經理	劉純芝	協理	王方文				
	副總經理	蔡建芳	協理	吳振榮				
	協理	張建民	協理	邱彥豪				
	協理	汪建秦	協理	張宏仁				
	協理	蘇奉信	協理	林顯源				
	協理	蕭秀宇	協理、財會主管、公司治理主管	葉金卯				

註：員工酬勞分派總金額經 110 年 3 月 10 日董事會決議通過。

5.分別比較說明本公司及合併報告所有公司於最近二年度給付本公司董事、監察人、總經理及副總經理等之酬金總額占個體或個別財務報告稅後純益比例之分析並說明給付酬金之政策、標準與組合、訂定酬金之程序與經營績效及未來風險之關聯性

(1)酬金占個體或個別財務報告稅後純益比例之分析

單位：新臺幣千元；%

項目 年度	本公司		合併報表所有公司	
	給付本公司董事、總經理及副總經理等之酬金總額	占稅後純益之比例	給付本公司董事、總經理及副總經理等之酬金總額	占稅後純益之比例
108 年度	63,848	4.30%	69,239	4.66%
109 年度	85,275	6.49%	94,394	7.19%

(2)給付酬金之政策、標準與組合、訂定酬金之程序、與經營績效及未來風險之關聯性

- ①本公司董事酬金依公司章程規定，公司如有年度獲利，應以扣除員工酬勞及董事酬勞前之本期稅前利益，提撥不高於 2%之額度內，作為董事酬勞，並考量公司營運成果，及參酌其對公司績效貢獻度，給予合理報酬。
- ②本公司經理人給付酬勞之政策，依據本公司薪資政策及該職位於同業市場中的薪資水平、於公司內該職位的權責範圍以及對公司營運目標的貢獻度給付酬金。
- ③本公司訂定酬金之程序，除參考公司整體的營運績效、亦根據個人的績效達成率及對公司績效的貢獻度，而給予合理報酬，相關薪酬均提報薪資報酬委員會審議及董事會決議。公司並隨時檢視全球經濟、國際金融環境及產業景氣變化，預估公司未來的營運發展、獲利情形及營運風險、相關法令變動，適時檢討酬金制度，以謀公司永續經營與風險控管之平衡。

四、資本及股份

(一) 股份種類

股份種類	核定股本			備註
	流通在外股份 (上市股票)	未發行股份	合計	
普通股	516,621,295 股	183,378,705 股	700,000,000 股	核定股本中包括肆千萬股供認股權憑證行使認股權使用

(二) 股本形成經過

1. 最近五年度及截至公開說明書刊印日止股本變動之情形

年月	發行價格 (元)	核定股本		實收股本		備註		
		股數(股)	金額(元)	股數(股)	金額(元)	股本來源	以現金以外之財產 抵充股款	其他
103.01	10	620,000,000	6,200,000,000	518,298,295	5,182,982,950	員工認股權憑證轉換增資 3,009,000 股	無	103.01.10 經授商字第 10301005240 號
103.03	10	620,000,000	6,200,000,000	520,252,295	5,202,522,950	員工認股權憑證轉換增資 1,954,000 股	無	103.03.28 經授商字第 10301054330 號
103.05	10	620,000,000	6,200,000,000	520,702,295	5,207,022,950	員工認股權憑證轉換增資 450,000 股	無	103.05.16 經授商字第 10301091410
103.06	10	620,000,000	6,200,000,000	521,012,295	5,210,122,950	員工認股權憑證轉換增資 310,000 股	無	103.06.25 經授商字第 10301121720 號
103.12	10	620,000,000	6,200,000,000	521,985,295	5,219,852,950	員工認股權憑證轉換增資 973,000 股	無	103.12.09 經授商字第 10301246200 號
104.03	10	620,000,000	6,200,000,000	525,309,295	5,253,092,950	員工認股權憑證轉換增資 3,324,000 股	無	104.03.12 經授商字第 10401043150 號
104.05	10	620,000,000	6,200,000,000	526,059,295	5,260,592,950	員工認股權憑證轉換增資 750,000 股	無	104.05.25 經授商字第 10401091290 號
104.07	10	620,000,000	6,200,000,000	531,059,295	5,310,592,950	發行限制員工權利新股 5,000,000 股	無	104.07.08 經授商字第 10401126130 號
104.08	10	620,000,000	6,200,000,000	531,323,295	5,313,232,950	員工認股權憑證轉換增資 264,000 股	無	104.08.20 經授商字第 10401176260 號
104.11	10	620,000,000	6,200,000,000	531,393,295	5,313,932,950	員工認股權憑證轉換增資 70,000 股	無	104.07.08 經授商字第 10401126130 號
104.11	10	620,000,000	6,200,000,000	518,035,295	5,180,352,950	庫藏股減資 13,358,000 股	無	104.11.25 經授商字第 10401246710 號
104.11	10	620,000,000	6,200,000,000	518,005,295	5,180,052,950	註銷限制員工權利新股 30,000 股	無	104.11.25 經授商字第 10401246710 號
105.03	10	620,000,000	6,200,000,000	518,994,295	5,189,942,950	員工認股權憑證轉換增資 989,000 股	無	105.03.16 經授商字第 10501046070 號

年月	發行價格(元)	核定股本		實收股本		備註		
		股數(股)	金額(元)	股數(股)	金額(元)	股本來源	以現金以外之財產抵充股款	其他
105.03	10	620,000,000	6,200,000,000	517,471,295	5,174,712,950	註銷限制員工權利新股 1,523,000 股	無	105.03.16 經授商字第 10501046070 號
105.05	10	620,000,000	6,200,000,000	518,182,295	5,181,822,950	員工認股權憑證轉換增資 711,000 股	無	105.05.23 經授商字第 10501105230 號
105.05	10	620,000,000	6,200,000,000	518,119,295	5,181,192,950	註銷限制員工權利新股 63,000 股	無	105.05.23 經授商字第 10501105230 號
105.08	10	620,000,000	6,200,000,000	518,806,295	5,188,062,950	員工認股權憑證轉換增資 687,000 股	無	105.08.24 經授商字第 10501205690 號
105.08	10	620,000,000	6,200,000,000	518,750,295	5,187,502,950	註銷限制員工權利新股 56,000 股	無	105.08.24 經授商字第 10501205690 號
105.11	10	620,000,000	6,200,000,000	519,022,295	5,190,222,950	員工認股權憑證轉換增資 272,000 股	無	105.11.29 經授商字第 10501272840 號
106.03	10	620,000,000	6,200,000,000	519,949,295	5,199,492,950	員工認股權憑證轉換增資 927,000 股	無	106.01.10 經授商字第 10601002530 號
106.03	10	620,000,000	6,200,000,000	518,489,295	5,184,892,950	註銷限制員工權利新股 1,460,000 股	無	106.01.10 經授商字第 10601002530 號
106.05	10	620,000,000	6,200,000,000	518,405,295	5,184,052,950	註銷限制員工權利新股 84,000 股	無	106.05.18 經授商字第 10601064590 號
106.08	10	620,000,000	6,200,000,000	518,381,295	5,183,812,950	註銷限制員工權利新股 24,000 股	無	106.08.21 經授商字第 10601118860 號
107.03	10	620,000,000	6,200,000,000	516,621,295	5,166,212,950	註銷限制員工權利新股 1,760,000 股	無	107.03.23 經授商字第 10701027860 號
110.12	10	700,000,000	7,000,000,000	516,621,295	5,166,212,950	提高核定股本	無	110.12.10 經授商字第 11001223480 號

2.最近三年度及截至公開說明書刊印日止，私募普通股辦理情形：無。

(三)最近股權分散情形

1.股東結構

110年7月4日；單位：股

股東結構 數量	政府機構	金融機構	其他法人	個人	外國機構 及外人	合計
人數	0	11	177	60,432	149	60,769
持有股數	0	21,670,308	146,097,088	298,564,460	50,289,439	516,621,295
持股比例	0.00%	4.19%	28.28%	57.80%	9.73%	100.00%

2.股權分散情形

110年7月4日；單位：人；股

股數級距	人數	股數	%
1-999	16,553	725,805	0.14
1,000-5,000	33,330	73,138,024	14.16
5,001-10,000	5,892	49,203,715	9.52
10,001-15,000	1,562	20,506,740	3.97
15,001-20,000	1,185	22,409,662	4.34
20,001-30,000	839	22,107,056	4.28
30,001-40,000	406	14,817,983	2.87
40,001-50,000	262	12,480,217	2.42
50,001-100,000	447	32,760,328	6.34
100,001-200,000	166	23,583,821	4.57
200,001-400,000	67	18,701,447	3.62
400,001-600,000	18	9,168,994	1.77
600,001-800,000	4	2,612,000	0.51
800,001-1,000,000	3	2,669,097	0.52
1,000,001 以上	35	211,736,406	40.97
合計	60,769	516,621,295	100.00

3.主要股東名單

110年7月4日；單位：股

主要股東名稱	股份	持有股數	持股比例
金寶電子工業股份有限公司		117,162,063	22.68%
合作金庫商業銀行股份有限公司		8,349,000	1.62%
吉寶投資股份有限公司		7,626,854	1.48%
蔡麗珠		6,582,000	1.27%
美商摩根大通銀行台北分行受託保管梵加德集團公司經理之梵加德新興市場股票指數基金投資專戶		5,815,000	1.13%
鵬寶科技股份有限公司		5,676,671	1.10%
大通託管先進星光先進總合國際股票指數基金投資專戶		5,565,994	1.08%
渣打國際商業銀行營業部受託保管箭道 ACWI 阿爾發延伸基金 III(開曼)有限公司投資專戶		4,834,000	0.94%
高青山		3,802,222	0.74%
渣打託管 iShares 新興市場 ETF		3,753,000	0.73%

註1：本表所列持股包含具有保留運用決定權信託持股數。

註2：金寶電子工業股份有限公司吸收合併吉寶投資股份有限公司，並於8月完成法定程序。

4.最近二年度及當年度董事、監察人及持股比例超過百分之十之股東放棄現金增資認股之情形：無。

5.最近二年度及截至公開說明書刊印日止，董事、監察人、經理人及持股比例超過百分之十之股東股權移轉及股權質押變動情形

(1)董事、監察人、經理人及持股比例超過百分之十之股東股權變動情形

單位：股

職稱	姓名	108年度		109年度		110年度截至11月30日止	
		持有股數 增(減)數	質押股數 增(減)數	持有股數 增(減)數	質押股數 增(減)數	持有股數 增(減)數	質押股數 增(減)數
董事長	許勝雄(110.08.11 解任)	0	0	0	0	0	0
董事長兼 總經理	許介立	0	0	0	0	0	0
董事	高青山	0	0	0	0	0	0
董事	金寶電子工業股份有限公司	0	0	0	0	7,626,854	0
	代表人：沈軾榮(109.07.21 解任)	0	0	0	0	不適用	
	代表人：陳威昌(109.07.21 新任)	不適用		0	0	0	0
董事	魏啓林	0	0	0	0	0	0
董事	邱平和	0	0	0	0	0	0
董事	胡世芳	0	0	0	0	0	0
董事	萬建國(110.08.11 解任)	0	0	0	0	0	0

職 稱	姓 名	108 年度		109 年度		110 年度截至 11 月 30 日止	
		持有股數 增(減)數	質押股數 增(減)數	持有股數 增(減)數	質押股數 增(減)數	持有股數 增(減)數	質押股數 增(減)數
董事兼資深副總經理	汪合肥(110.08.11 新任董事)	0	0	0	0	0	0
董事兼副總經理	劉純芝(109.03.21 新任副總經理) (110.08.11 新任董事)	不適用		0	0	0	0
獨立董事	謝其嘉(110.08.11 解任)	0	0	0	0	0	0
獨立董事	王友泉(110.08.11 解任)	0	0	0	0	0	0
獨立董事	林能白	0	0	0	0	0	0
獨立董事	蔡練生(110.08.11 新任)	不適用		不適用		0	0
獨立董事	黃重球(110.08.11 新任)	不適用		不適用		0	0
副總經理	劉純芝(109.03.21 新任)	不適用		0	0	0	0
副總經理	蔡建芳(109.10.01 新任)	不適用		0	0	0	0
協理	張建民(110.08.19 退休)	0	0	0	0	(19,000)	0
協理	汪建秦	0	0	0	0	0	0
協理	蘇奉信	(10,000)	0	(10,000)	0	(10,000)	0
協理	蕭秀宇	0	0	0	0	0	0
協理	陳季杏	0	0	0	0	0	0
協理	涂昀	0	0	0	0	0	0
協理	王方文	(5,000)	0	0	0	0	0
協理／財 會主管／ 公司治理 主管	葉金卯	0	0	0	0	0	0
協理	吳振榮	0	0	0	0	0	0
協理	邱彥豪(109.04.06 新任)	不適用		0	0	0	0
協理	張宏仁(109.06.15 新任)	不適用		0	0	0	0
協理	林顯源(109.08.01 新任)	不適用		0	0	0	0
協理	張顧耀(110.02.22 新任)	不適用		不適用		0	0
協理	王明捷(109.08.01 退休)	0	0	(20,000)	0	不適用	
協理	陳為軍(109.08.15 離職)	不適用		0	0	不適用	
協理	劉文哲(110.06.01 新任)	不適用		不適用		0	0
10% 以上 股東	金寶電子工業股份有限公司	0	0	0	0	7,626,854	0

(2)股權移轉之相對人為關係人資訊

姓名	股權移轉原因	交易日期	交易相對人	交易相對人與公司、董事、監察人、經理人及持股比例超過百分之十股東之關係	股數	交易價格
吉寶投資股份有限公司	吸收合併	110.06.30	金寶電子工業股份有限公司	為金寶電子工業股份有限公司之子公司	7,626,854	\$26(註)

註：金寶電子股份有限公司(存續)於 110.06.30 吸收合併百分之百子公司吉寶投資股份有限公司(消滅)，110.06.30 本公司當天收盤價為\$26。

(3)股權質押相對人為關係人資訊：無此情形。

(四)最近二年度每股市價、淨值、盈餘、股利及相關資料。

單位：新臺幣元；股

項目	年度		108 年度	109 年度	當年度截至 110 年 9 月 30 日
	每股市價 (註 1)	最高	最低	24.90	31.70
	平均		21.59	23.49	28.31
每股淨值 (註 2)	分配前	分配後	17.90	19.27	18.94
			16.80	18.07	不適用
每股盈餘	加權平均股數		516,621,295	516,621,295	516,621,295
	每股盈餘(註 3)		2.87	2.54	0.98
每股股利	現金股利		1.1	1.2	不適用
	無償配股	盈餘配股	0	0	
	資本公積配股		0	0	
	累積未付股利(註 4)		0	0	
投資報酬 分析	本益比(註 5)		7.52	9.25	不適用
	本利比(註 6)		19.63	19.58	
	現金股利殖利率(註 7)		5.09%	5.11%	

註 1：列示各年度最高及最低市價、並按各年度成交值與成交量計算各年度平均市價。

註 2：以年底已發行之股數為準並依據次年度股東會決議分配之情形填列。

註 3：因無償配股等情形而須追溯調整者，應列示調整前及調整後之每股盈餘；不適用。

註 4：權益證券發行條件如有規定當年度未發放之股利得累積至有盈餘年度發放者，應分別揭露截至當年度止累積未付之股利。

註 5：本益比＝當年度每股平均收盤價／每股盈餘。

註 6：本利比＝當年度每股平均收盤價／每股現金股利。

註 7：現金股利殖利率＝每股現金股利／當年度每股平均收盤價。

(五)公司股利政策及執行狀況

1.公司章程所定之股利政策

依本公司章程第二十六條之一規定，年度總決算如有盈餘，應先提繳稅款、彌補累積虧損，次提百分之十為法定盈餘公積，但法定盈餘公積已達本公司實收資本額時不在此限；並依法令或主管機關規定提列或迴轉特別盈餘公積，如尚有盈餘，其餘額加計期初未分配盈餘，由董事會視營運狀況酌予保留適當額度後，擬具盈餘分配案，以發行新股方式為之時，應提請股東會決議後分派之。

本公司授權董事會以三分之二以上董事之出席，及出席董事過半數之決議，將應分派股息及紅利、資本公積或法定盈餘公積之全部或一部以發放現金之方式為之，並報告股東會。

本公司正值穩定成長階段，考量本公司未來資金之需求，及滿足股東對現金流入之需求，公司於年度決算後如有分派盈餘，每年發放之現金股利不得低於當年度發放之現金及股票股利合計數的百分之五十。

2.本次股東會決議股利分派之情形

本公司依公司章程規定辦理，授權董事會以三分之二以上董事之出席，及出席董事過半數之決議，將應分派股息及紅利之全部或一部，以發放現金之方式為之，並報告股東會。

本公司 109 年度盈餘分派現金股利案，業經 110 年 5 月 7 日董事會擬議通過，109 年度盈餘分配之股東紅利計新臺幣 619,945,554 元，全數以現金發放，每股配發新臺幣 1.2 元，並經 110 年 8 月 11 日股東會決議通過。

本次以盈餘分派之現金股利，嗣後如因本公司買回或收回公司股份、註銷股本或其他因素等，影響流通在外股份數量，致使股東配息比率發生變動而需修正時，由董事會授權董事長全權處理。

本公司章程雖未明訂股東紅利之分派比例，惟考量公司財務結構及未來擴展營運規模需要後，本公司未來三年董事會擬具之盈餘分配案，將至少提撥決算年度之本期稅後淨利百分之三十為現金股利。

3.預期股利政策將有重大變動之說明：無此情形。

(六)本年度股東會擬議之無償配股對公司營業績效及每股盈餘之影響：不適用。

(七)員工、董事及監察人酬勞

1.公司章程所載員工及董事酬勞之成數或範圍

依本公司章程第二十六條規定，如有年度獲利，應提撥不低於百分之二為員工酬勞及不高於百分之二為董事酬勞。但公司尚有累積虧損時，應預先保留彌補數額。

前項所稱之年度獲利，係指當年度稅前利益扣除分派員工酬勞及董事酬勞前之利益。

員工酬勞得以股票或現金為之，其給付對象得包括符合一定條件之從屬公司員工。

2.本期估列員工及董事酬勞金額之估列基礎、以股票分派之員工酬勞之股數計算基礎及實際分派金額若與估列數有差異時之會計處理

員工及董事酬勞之估列基礎，係按公司章程之規定，以當年度稅前利益扣除分派員工酬勞及董事酬勞前之利益乘上本公司章程所定之員工酬勞及董事酬勞分派成數(不低於百分之二為員工酬勞及不高於百分之二為董事酬勞)為估計基礎。

其中員工酬勞以股票發放者，係依據董事會決議前一日之普通股收盤價計算。

若實際分派金額與估列數有差異時，依會計估計變動處理，並將該差異認列為次年度損益。

3.董事會通過分派

(1)以現金或股票分派之員工酬勞及董事、監察人酬勞金額。若與認列費用年度估列金額有差異，應揭露差異數、原因及處理情形酬勞情形

本公司 109 年度員工及董事酬勞案，業經 110 年 3 月 10 日董事會決議通過，提撥員工酬勞新臺幣 60,928,889 元、董事酬勞新臺幣 15,820,421 元，均以現金方式發放。董事會通過分派之員工及董事酬勞與 109 年度認列費用之金額相同。

(2)以股票分派之員工酬勞金額占本期稅後純益及員工酬勞總額合計數之比例：不適用(本期分派之員工酬勞，全數以現金發放)。

4.股東會報告分派酬勞情形及結果

本公司於民國 110 年 08 月 11 日股東會報告，依章程規定及 110 年 3 月 10 日董事會決議通過，提撥員工酬勞新臺幣 60,928,889 元、董事酬勞新臺幣 15,820,421 元，均以現金方式發放。

5.前一年度員工、董事及監察人酬勞之實際分派情形(包括分派股數、金額及股價)、其與認列員工、董事及監察人酬勞有差異者並應敘明差異數、原因及處理情形

本公司前一年度(108 年度)分派現金之員工酬勞新臺幣 44,548,805 元、董事酬勞新臺幣 17,345,218 元；實際配發情形與原認列數相同，並無差異。

(八)公司買回本公司股份情形：最近三年度及截至公開說明書刊印日止無買回本公司股份情形。

五、公司債(含海外公司債)辦理情形：無此情事。

六、特別股辦理情形：無此情事。

七、參與發行海外存託憑證之辦理情形：無此情事。

八、員工認股權憑證辦理情形：無此情事。

九、限制員工權利新股辦理情形

本公司於 110 年 11 月 11 日經主管機關核准發行限制員工權利新股，預定發行股數為 10,000 千股，截至公開說明書刊印日止尚未發行。

十、併購辦理情形：無此情事。

十一、受讓其他公司股份發行新股尚在進行中者辦理情形：無此情事。

貳、營運概況

一、公司之經營

(一) 業務內容

1. 業務範圍

(1) 所營業務主要內容

本公司為全球前十大交換式電源供應器領導廠商之一，以研發、生產、銷售「電源供應器」為主要業務範圍，其占銷售金額約九成左右。並以專業設計與豐富製造經驗，提供客戶高效節能產品及完整電源管理解決方案服務。主要產品為消費性電子產品，如：桌上型電腦(PC)、筆記型電腦(NB)、一體成型機(AIO)、智慧型手機及智慧家電使用的電源供應器與電源轉換器之直流供電系統等節能關鍵零組件。另，工業級之伺服器(Server)、儲存器(Storage)與網通產品(Networking)亦提供完整的電源管理解決方案，也在醫療設備產業順利開發出醫療及居家照護設備所使用的電源產品，如核磁共振、電腦斷層等大型醫療設備相關電源產品及居家照護的一般產品。此外，亦積極在智慧綠能領域，與國際級公司策略結盟合作，提前卡位進入相關市場，如：智慧電網、替代能源與電動車車用充電裝置包含車載電子等週邊充電相關設備電源。

本公司及子公司以長期在電源供應器設計、製造生產上為基礎累積經驗，配合國際乾淨能源趨勢及政府能源發展政策，於106年正式投入台灣太陽能發電廠(站)產業，至109年底已取得(包含建置完成)約137MWp案場規模，期能與電源本業共同創造綜效。未來經營策略將會以電源製造為底，創電服務為樁，從電源產品製造業角色逐漸轉換成電力供應服務業，包含產電、轉電、用電、儲電等創電聚合服務，全力朝向提供系統解決方案與電力服務方向發展，為公司下階段發展邁入新藍海。

(2) 主要商品之營業比重

單位：新臺幣千元；%

主要產品	107年度		108年度		109年度		110年前3季	
	營業收入	比例	金額	比例	金額	比例	金額	比例
電源供應器	16,739,700	89.36	18,025,816	87.57	17,217,448	82.05	13,208,853	84.65
五金零件及其他	1,992,963	10.64	2,557,743	12.43	3,766,309	17.95	2,395,291	15.35
合計	18,732,663	100.00	20,583,559	100.00	20,983,757	100.00	15,604,144	100.00

(3) 公司目前商品(服務)項目

A. 消費性電子產品、電腦及其週邊設備相關電源

- 個人電腦電源：250W-1100W 全系列符合美國官方(Energy Star)最新節能要求之多組輸出及單組輸出 PC 電源。
- 特殊應用個人電腦或工作站電源：200W-2400W 符合美國官方(Energy

Star) 且具有符合動態功率要求及瞬間高功率輸出之電源。

- AIO(All in One)電腦：150W-330W 世界各大廠所需之 All in One 系統超薄電源。
- 電視機上盒電源：5W~30W 世界各大廠所需之機上盒電源。
- 印表機及事務機電源：10W~500W 世界各大廠所需之噴墨及雷射印表機電源。
- 充電器(Charger)：符合 COC 5 T2 及 DOE 6 能源規範，從機上盒、平板電腦、手機等隨身電子產品之電源充電器，至遙控空拍機、運動攝影機等領域之電源充電器，及最新之 USB Type-C PD + QC 充電器、無線充電產品與智慧家庭設備，如智慧音箱之電源、無線吸塵器充電器等。
- 嵌入式智慧音箱電源: 12W ~50W 電源。

B. 資料中心設備，如資料處理(Server)、雲端運算(Cloud)、儲存設備(Storage)電源及網路通訊(Networking and Telecom)與監控(Surveillance)設備相關電源

- 伺服器電源：應用於雲端運算資料處理中心系統之全系列(300W~5000W)符合美國官方(Energy Star)及 80 plus 與歐盟鈦金最新節能要求之伺服器電源。
- 大型電腦電源：大型電腦主機所需之電源，功率從數千至數十萬瓦特。
- 儲存裝置相關電源：應用於雲端運算之資料儲存器，功率從 200W 至 3000W 之電源供應器及 10W~2.4KW 鋰離子備用電池(Battery Backup Unit)相關產品。
- VRM 及 Power Block 產品：提供各式 VRM 及 Power Block 產品，其應用範圍涵蓋資料處理設備及儲存設備應用。
- 路由器和交換器電源：應用於雲端運算或 5G 基礎建設核心網及邊緣運算路由器與交換器之電源裝置，功率從數百瓦特至數十萬瓦特。
- 網通&監控系統: 提供 switch 與 router 之 PoE 單組與雙組(12V & 54V)輸出電源，並發展基架式電源同時提供從 3KW 到 60KW 輸出整合 PDU 功能供數據中心應用。
- 變流器(Inverter)交流電源：應用於雲端運算資料處理中心，功率為 600W~2500W 之可並聯變流器模組(Inverter Module)與 4500W~15kW 變流器機架(Inverter Shelf)。

C. 醫療設備相關電源

- 外接式電源(External Power Supply)：使用在家用醫療設備或小型醫療設備上，功率範圍從 3W~150W。
- 嵌入式基板電源(Open Frame)：使用在中小型醫療設備上，功率範圍為 40W~300W。
- 醫療院所影像及檢測儀器客製化電源，功率為(200W~4kW)不等，依照客戶需求設計。

D 通訊電源

- 通訊設備電源(Cabinet Power Rectifier)：1000W~3000W 網路通訊設備之前級交流轉直流電源轉換器，搭配設計戶外型和室內型機櫃，提供從 AC 電源轉換至 48V DC 整體機櫃電源解決方案。
- 無線通訊基地台電源(DC/DC 模塊及 DC/DC 應用產品)：高效率之 1/8 brick、1/4 brick、半磚及全磚 DC/DC 及 AC/DC 模塊系列，應用於 4G 和 5G 通訊市場基地站功率放大器電源，並可配合客戶規格需求提供 DC/DC 模塊應用的相關電路，提供世界級大廠之整體電源方案。
- 5G repeater or small cell 設備用之嵌入式電源。

E.智慧電網

- 智慧電網為邁向智慧解決方案核心，具有能源管理系統開發、並結合有線無線通信技術堅實基礎，經營智慧電網與能源管理等新興技術導入與新產品研發，產品經營項目如下：
- AMI Smart Meter(除台灣電力公司建置案外，並參與各地區電力公司在智慧電表建置案，投入歐規、日規、馬來西亞規格智慧電表，通訊伺服器與後端系統平台開發)。
- AMI communication solution，結合有線無線通訊技術，提供電表終端到後台系統之通訊連接。
- Concentrator(電能資訊採擷集中器+ NPLC/BPLC/ZigBee/Sub-G)。
- BPLC Power Adapter(具電力線通信能力之 3C 產品專用電源供應器)。
- Power Monitoring and Management Software(能源監控與管理軟體)。
- Web Portal，Metering Database Software(能源管控與管理平台軟體)。
- 智慧電網解決方案暨整合支援服務。
- 企業用多功能電表。
- 企業 AMI 能源管理方案整合諮詢。
- 校園與工廠能耗監控與節能方案。

F.電動車相關電源轉換器及充電器

- 水冷式、IP6K9K 以上防護等級，具有 CAN BUS 通訊之 6.6KW 車載充電器。
- 3KW 自然冷卻車載充電器。
- 水冷式、IP6K9K 以上防護等級，2160W 與 2700W 車載 DC/DC 電源轉換器。
- 水冷式、IP6K9K 以上防護等級，3500W 車載 DC/DC 電源轉換器。
- 水冷式、IP6K9K 以上防護等級，3000W 車載 900V DC/DC 電源轉換器。
- 風冷式 IP31，4KW 非車載換電站充電器。
- UV 特種車輛 PMS 電源管理系統。
- 電動機車載 125W 自然冷卻 DC/DC 電源轉換器。
- 電動機車換電站 1KW 風冷式 AC/DC 充電器。

G.替代能源相關轉換器及雙向儲能轉換器

- 併網型太陽能光伏(PV)變流器。
- 太陽能光伏(PV)充電器。
- 含電池儲能系統之混合式變流器(Hybrid Inverter)。
- 高壓匯流排雙向轉換器(Bi-directional Converter)。
- 電動車換電站之三相 PFC 轉換器。

(4)計畫開發之新商品(服務)

本公司未來產品發展方向敘述於下：

- A.AIO 電腦電源：高效率，高密度且節能省電的薄型 AIO 數位電源。
- B.PC 電腦電源：取消 STBY 減少零件數量，並符合 Energy Star 5.0 及 EUP lot 6 要求。
- C.筆記型電腦外接電源(Adapter)及充電器：開發相容於 USB Type C with PD(Power Delivery)、快速充電(QC)、多輸出之數位化超小型新一代筆記型電腦/行動裝置電源，並符合 COC 5 T2 及 DOE 6 之無載功耗、效率需求。
- D.智慧家庭設備(Smart Home Device)相關電源：應用於智慧家庭設備之各式內嵌式、外接式電源。
- E.電動車電源：大功率充電電源開發、高壓 DC/DC 變換器之開發；因市場對成本和功率密度需求，整合馬達驅動器之多合一電源之開發。
- F.儲存裝置電源產品：持續發展新一代電池管理技術，應用鋰鐵電池或鋰三元電池取代鉛酸電池於 BBU 產品，以符合環保需求，以及更長使用壽命(五倍以上)。另，亦將開發高效率 200W 至 3000W 儲存裝置電源產品，以符合節能減碳之需求。
- G.VRM 及 Power Block 產品：使用新一代數位控制 IC，持續開發效率與功率密度更高的 VRM 及 Power Block 產品。同時利用 phase shedding 技術，提升輕載時效率。
- H.大型電腦電源：與國際大廠合作，持續開發新一代大型電腦電源之高壓直流輸入 DC/DC 產品。另，將進一步開發大型電腦電源前端的三相高壓交流輸入之 AC/DC 電源產品，並與後端 DC/DC 電源產品整合，提供客戶在大型電腦電源應用上的完整解決方案。
- I.網通與 5G 通訊系統及邊緣運算電源：整合 IoT 及邊緣運算的需求，發展從 Type C-PD 充電器到機架式高密度、高效率、高功率電源的完整解決方案。
- J.醫療電源：標準規格電源，持續開發系列小型化與高效率之標準電源，提供客戶更多選擇與應用。
- K.應用於資料中心設備電源：開發應用於數據中心採用電源機架架構之變流器模組與可擴充式機架系統，並將單一電源模組輸出功率提升至 2500W，並聯最大輸出功率提升至 15KW，同時確保輸出電源品質，以提供資料中心穩定且高效率電源。
- L.智慧型休閒健身設備電源：應用於智慧型休閒或健身設備控制及馬達驅動之嵌入式電源。

- M.輕型電動車輛(LEV)充電器：慢速電動車輛或電動自行車高密度、小型化充電器。
- N.低軌衛星通訊電源：開發低軌通訊客戶接收端、地面接收站用電源。
- O.智慧電網安全解決方案：中高壓 BPL 通訊技術，信號耦合配件，建構並強化智慧電網通訊、資料蒐集與儲存安全機制，提供客戶完整解決方案。
- P.智慧電表(各國標準)與通信模組開發：因應歐洲其它特定海外市場需求，開發符合當地規範之智慧電表產品並提供技術解決方案。
- Q.雙向儲能轉換器：應用於儲能充電站與車載充電設備之 V2G/V2H 雙向電源轉換器。
- R.智慧能源整合服務：為了在新的能源與行動世界中取得先機，我們將發展 Energy Management System(EMS)，藉以即時監控各類能源設備，蒐集使用數據，用來正確地找出能源消耗原因、系統性能的長期監測、制訂節能管理策略與效益追蹤確認、用電需量的管理與控制(需量管控)、運轉費用的預算編列與執行有具體依據，優化能源使用，達成創電、節電、儲電 3 個核心目標。能源管理系統將結合下列平台，實現產品多樣化，提供用戶所需技術和服務。
- 能源監控平台：提供行動裝置與響應式 Web 多元平台，將太陽能電廠及智慧能源系的所有能量流可視化，包括功耗、PV 生產、儲能充電和放電以及電網饋入，詳細了解能源儲存和能源消耗的歷史資訊。
 - 數據管理平台：蒐集旗下所有智慧電源產品資訊，除了可以預測太陽能生產，能源消耗和電力價格，也可以從歷史發展數據庫詳細了解太陽能發電量、能源儲存與消耗、財務指標等以便更好地優化，所屬產品與應用。
 - 能源管理平台：使分佈式能源資產能夠實現報告自動化，遠程蒐集裝置資訊並監控其資產。

2. 產業概況

(1) 產業之現況與發展

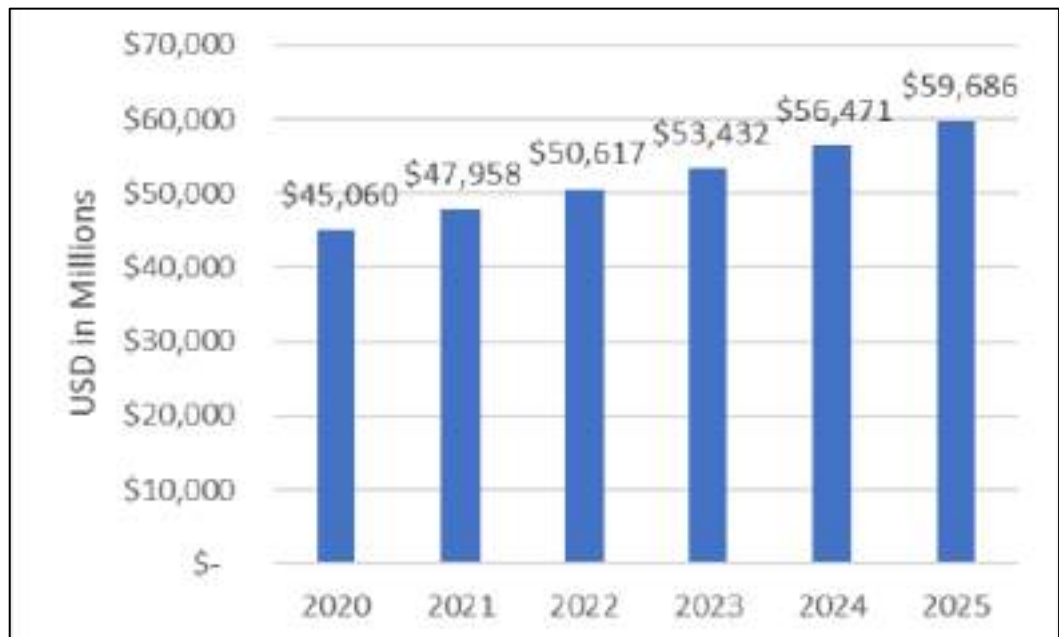
① 電源供應器產業

依據中華徵信所 2020 年 12 月之資料顯示，目前全球電源供應器應用約 40%用於 PC 相關產業中，為電源供應器最主要之應用，觀察 PC 產業之市場概況，2020 年初由於 COVID-19 疫情重創實體經濟消費，然因工作與生活型態轉變，來自居家上班、線上學習與影音娛樂等宅經濟需求增溫，推升 2020 年全球電腦出貨成長。依據國際數據資訊(IDC)統計，2020 年第三季及第四季全球電腦總計出貨量分別為 1.29 億台及 1.44 億台，年增率則分別為 18.22%及 23.72%。2021 年後則受惠於商用機種需求回溫，與宅經濟商機持續發酵推升電競機種需求維持高檔，2021 年第二季全球筆記型電腦及桌上型電腦出貨量分別為 6,017 萬台及 2,480 萬台，年增率則分別為 16.02%及 25.89%，因此在筆記型電腦及桌上型電腦銷售暢旺下，亦帶動相關電源供應器需求。

另手機製造業之現況，2020 年初受到 COVID-19 在中國迅速蔓延，導致當地廠商延後開工，使得全球手機供應鏈面臨嚴重衝擊，加上疫情嚴重衝擊全球經濟景氣表現，終端市場消費動能急凍，且各國陸續啟動各項嚴格的防疫措施，促使手機品牌實體零售通路面臨關閉，均使得全球智慧手機市場需求明顯下滑，2020 年我國手機製造業產值僅新臺幣 2,444 億，較 2019 年衰退 32.32%，然隨著全球經濟景氣漸趨復甦，帶動終端市場銷售動能回升，在主要手機品牌大廠積極衝刺 5G 手機銷售，且基期相對低，帶動 2021 年第一季我國手機製造業產值重回成長軌道。第二季起雖受惠於國內手機品牌陸續推出新機，但面對上游晶片短缺影響範圍持續擴大，印度及東南亞國家疫情持續升溫，促使手機品牌廠商陸續下修中低階手機出貨，影響代工出貨表現，以致第二季產值再度陷入衰退的考驗，估計 2021 年上半年我國手機製造業產值為新臺幣 987 億，年增長率僅呈現約 0.40% 之微幅成長。

當今電源供應器之科技發展除電腦及手機產品外，另伺服器、儲存器與網通產品亦提供完整的電源管理解決方案，也在醫療設備產業順利開發出醫療及居家照護設備所使用的電源產品，如核磁共振、電腦斷層等大型醫療設備相關電源產品及居家照護的一般產品。此外，亦積極在智慧綠能領域，與國際級公司策略結盟合作，提前卡位進入相關市場，如：智慧電網、替代能源與電動車車用充電裝置包含車載電子等週邊充電相關設備電源，皆為電源供應器產業未來發展趨勢，依據 Micro-Tech Consultants 調查指出，預估 2021 年全球交換式電源供應器市場規模觀為 479.58 億美元，較 2020 年度成長 6.43%，並預期至 2025 年間將以 5.62% 之年複合年增長率增加，顯見該產業發展仍屬可期。

【全球交換式電源供應器市場規模】



資料來源：Micro-Tech Consultants (2021)

② 太陽能發電產業

太陽能電廠系統建置與應用，以安裝於地面與屋頂之太陽光電發電系統為主要應用，少數太陽光電元件則應用於路燈、交通號誌、建築外牆、救災設備及消費性產品等。目前全球太陽光電發電系統業者發展以大規模地面型發電廠為主，依靠政府的保證收購機制(FiT)為收入來源，然而在各國能源政策轉型後將以家戶、廠辦等屋頂型、分散式發電系統採以自發自用模式成為趨勢。隨著競爭加劇，系統業者除向上游供應鏈發展確保貨源以外，中游業者亦試圖跨足下游系統業務，使產業朝向上下游整合發展。

A. 國際市場概況

依據國際能源署(IEA)「2019 年全球能源市場展望報告」相關資料顯示，在基本情境下，到 2024 年的五年內，全球再生能源容量將增長近 50%。在 IEA 追蹤的一系列競標案中，2014 年太陽能成本為每一千度電(MWh)160 美元，2023 年啟用的設施則下降到平均每一千度 17 美元。

在 World Energy Outlook 的研究分析中指出，再生能源正在迅速成長，其中太陽能發電更是再生能源中的成長核心之一。主要係因各國政府的政策性支持和成熟的技術發展，在過去十年中，隨著太陽能建置成本的大幅降低，太陽能發電始終比大多數國家的新建燃煤或燃氣發電廠便宜，而且太陽能項目現在提供的電力成本相對較低。在 World Energy Outlook 的 STEPS 模擬情境中，再生能源將可滿足 2030 年全球電力需求的 80%。再生能源中的水力發電仍是最大的發電能源，然而太陽能光電、陸域及離岸風力發電則是未來發電產業成長的主要動能。

受新冠肺炎(COVID-19)影響供應鏈，2020 年全球太陽能安裝量預計約維持在 110GW 左右。全球前四大市場(中、美、印、日)比重高達 7 成，又以中國大陸市場約佔市場四成，仍為全球最大市場，每年太陽能安裝目標接近 30GW。以往各國在政策刺激下，從出現短暫集中的高速安裝，已經逐漸轉向穩定但遍地開花的模式。

2021 年原本全球太陽能安裝量可望恢復正增長，預計可達到 120GW 以上。全球在受新冠狀肺炎疫情影響中逐漸恢復，但全球供應鏈以及終端市場，部分因受封城狀態影響，規劃容量與最終出貨量之間仍充滿不確定。在美國新任拜登總統上台之後，可能推翻前總統川普原偏向傳統石化能源與貿易保護之政策，包含先期通過 201 條款對所有境外輸入的太陽能產品課以雙反稅率，可能降低或減弱，並對國內增加綠能投資力道，加速環保法規落實，有利太陽能安裝量增加。日本逐年縮減收購電價，但先前排程中大型計畫將持續進行中。歐洲市場安裝量逐步回升。新興市場占比小成長率卻高，持續為成長亮點，包含如：印度、越南、南非、智利、東南亞、中東等地區，新興市場是帶動整體產業持續成長之動力來源。

B. 國內市場概況

台灣太陽能產業主要佈局在中游電池片領域，2017 年開始，台灣太陽能電池廠紛紛宣布進軍模組製造以及下游電站系統，並以數家合作共組聯盟形式進行。新日光、昱晶、昇陽科三家上市公司宣布合併成立聯合再生能源，宣示大力發展下游垂直整合；茂迪與碩禾攜手合資新公司生產太陽能模組；元晶與碩禾也合作建立新模組產能。這些合縱連橫策略，將改變原本台灣系統業者規模普遍較小且僅具中小型系統之現狀。2019 年在台灣模組銷售量由聯合再生能源排名第一，友達光電排名第二，之後分別為同昱與元晶。國內產業結構從以外銷為主，但隨著國按安裝量上升而逐漸改變比例，透過國內內需市場，維持上游電池與模組的產能利用率，有機會由國內市場開始，逐漸拓展海外企業標案市場。

我國政府以非核家園及綠能為施政主軸，積極推動台灣能源轉型，並帶動綠能產業發展為目標。首先修訂「能源發展綱領」，並陸續推出許多能源政策。因應台灣夏季用電高峰，行政院宣布在 2018 年擴大時間電價價差政策，透過價格機制引導各界在尖峰時段少用電，並有助於增加太陽能電力使用誘因，進而刺激安裝需求。透過修正太陽能競標機制，大幅調整太陽能與其他再生能源安裝目標容量，並完成智慧電網的逐步建設。修正電業法，使綠電優先併網調度、輸配電費優惠、直接銷售等、免備用容量、免繳電協金，刺激太陽能電力加速發展。在產業發展政策上，行政院通過「綠能科技產業創新推動方案」，結合創能、儲能、節能、智慧系統整合成為未來台灣發展再生能源的四大主軸，並規劃沙崙綠能科學城作為綠能科技創新產業生態系的發展基地。

實際太陽能安裝目標上，政府設定「2025 再生能源發展目標」，將使台灣在 2025 年達成 20GW 太陽能累積安裝量。立法院已於 2019 年 4 月 12 日通過《再生能源發展條例》修正案，再次確認此太陽能安裝目標，將可確保國內太陽能產業有一定比例的穩定的內需市場，不隨著國際環境而大幅波動。在再生能源發展條例修正案中，也首次引入綠電保證收購(躉購)制度，逐步引導綠電市場走向自由化，並規定用電大戶須設置一定裝置容量的再生能源，帶動綠電需求增加。2020 年 5 月國內首波綠電交易正式啟動，來自五個太陽光電廠，總量達 90.4MW 之綠電透過轉供，送達用電戶手上。除此之外，配合「新南向政策」與東南亞國家當地產業鏈結，政府也成立「系統整合推動辦公室」鼓勵廠商輸出我國太陽能系統，促進台灣太陽能產業轉向下游整合，打造台灣自有的通路與品牌，帶動上游電池與矽晶圓產業。亦透過業界能源科技專案補助，持續鼓勵國內企業進行低碳節能產業技術研發。希冀藉由以上政策，對內提升技術優勢，對外爭取國際客戶，強化整體供應鏈能量，深化全球布局。

③ 電動車產業現況及發展

從京都議定書、巴黎協定、到聯合國氣候變遷大會，以歐洲國家為首，全球各國對於環保的議題開始有了建設性的討論及系統性的衡量標準，特

別針對各國在溫室氣體排放、再生能源的使用、能源使用效率與氣候政策四大項目進行追蹤衡量。以歐洲國家為首的政府推動減碳排放的政策目標之下，公布燃油車的禁止銷售年限，舉例來說，挪威、荷蘭預計在 2025 年全面禁售燃油新車；德國、比利時、丹麥、英國等國訂在 2030 年；日本、美國加州則是訂於 2035 年實施。英國承諾在 2050 年實現零排放量目標。德國計畫以 1990 年為基準，於 2021 年底前減少 40% 的溫室氣體排放量，在 2035 年將標準提高至 55%，並在 2050 年將標準訂定至 95%。為了因應這些減碳排放政策，大型汽車原廠提高了電動車在其產品線的構成比，以達到各國的碳排放年限及限制。在科技發展方面，隨著人工智慧、5G 網路趨於普及，連結(Connected)、自駕(Autonomous)、以及共享(Shared) 的未來移動(Future of Mobility) 成為了未來的駕車趨勢，相應而生的關鍵科技如電池、車聯網(Vehicle of Things) 光學模組、擴充實境技術、自駕邏輯演算科技及軟體、以及其他相關電子零組件的研發，對比以引擎、變速箱等的傳動機械零件為主的傳統燃油汽車產生了技術上的變革，對供應鏈組成產生了重大的影響。

隨著各國陸續發布禁售傳統燃油車時間表，顯見汽車市場朝向電動化發展已成為趨勢，全球主要車廠也看好未來電動車市場將呈現爆發式成長，紛紛宣示要提高電動車銷售占比，並推出新款電動車。雖然 2020 年全球汽車銷售受到 Covid-19 疫情衝擊衰退達 16%，但受惠於碳排放限制、政府獎勵補貼利多政策影響；根據國際能源署(IEA)2021 年 4 月公布的全球電動車展望報告(Global EV Outlook 2021)，統計 2020 年全球電動車銷售量高達 300 萬台，較 2019 年大幅成長 41%，並創下歷史新高。IEA 估計電動車約佔 2020 年整體新車銷量的 4.6%，超越 2019 年的 3%。延續 2020 年的銷售熱潮，2021 年第 1 季全球電動車銷量約為 2020 年同期的 2.5 倍；IEA 預期 2030 年電動汽車、電動公車、電動貨車及電動卡車的數量將會達到 1.45 億輛，IEA 認為若各國政府大力推動國際能源及氣候目標，全球的電動車數量將持續增加，在未來 10 年可望達到 2.3 億輛。進一步以全球各區域市場銷售狀況而言，2020 年歐洲市場銷售首次超過中國大陸，歐洲地區電動車銷售量達 140 萬輛，中國大陸為 120 萬輛，美國約為 29.5 萬輛。

隨著電動車銷售的數量增加，對於電動車充電樁的需求也將大幅提升，根據 BloombergNEF 的統計，2019 年全球公共充電樁數量將達到為 92.7 萬台，其中以中國 56% 的市占率、51.6 萬台居全球首位，歐洲與美國以則分別以 28%、8% 的市占率居次。2019 年全球電動車充電樁市場規模約 38 億美元，未來預估將以年複合增長率(CAGR) 27% 的速度成長，預估至 2025 年，整體市場規模將達到 160 億美元。美國總統拜登於 2021 年 6 月底接受由參議院兩黨所協議的 1.2 兆美元基礎建設案，其中包含 75 億美元將使用在電動車基礎設施建造上，目前已有不少充電樁新創公司，都積極在美國各地建立充電站。英國政府也將投入 5 億英鎊到電網建設以及偏遠地區的快速充電站架設上，使電動車需要的基礎建設得到實質的挹注。

台灣廠商跨入電動車產業，主要以零組件之供應為主，最初由供貨給特斯拉電池動力線束的貿聯、減速齒輪零組件的和為台灣的先行者，隨著產業需求提升，台廠逐步打入電動車用鋰電池銅箔、電池正極材料、散熱風扇、LED 車燈、車載鏡頭、觸控面板、充電槍、主控電腦等功能性零組件，範圍包含車電、車身、電池、充電、馬達動力等系統。在 2020 年 10 月 16 日，鴻海與裕隆結盟宣布成立 MIH 平台聯盟，整合帶領科技及零組件業者攜手進軍電動車產業，預計運用開放平台的概念，提供電動車底盤、關鍵零組件模組的整套方案，解決傳統汽車平台開發時程長但規格、參數卻只能適用在特定車型上的問題。成立 3 個月內，MIH 聯盟吸引全球 635 家廠商加入。

(2) 產業上、中、下游之關連性

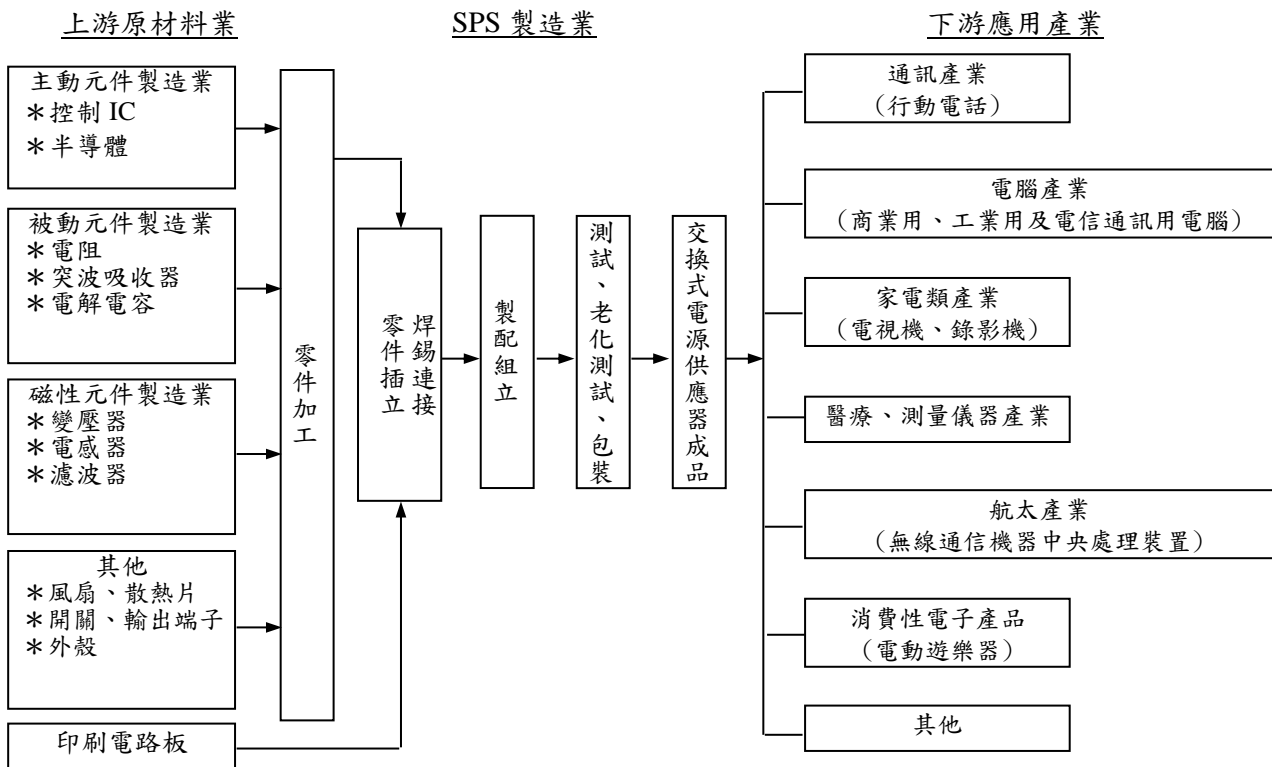
① 上游原料之關聯性

交換式電源供應器之主要原料大致可分為主動元件、被動元件、磁性元件、其他類電子元件、機殼及印刷電路板。主動元件之控制 IC 及功率半導體多由美國、日本供應，而被動元件及磁性材料除特殊的變壓器用鐵心以外，國內均可自製，在國內電子產業中是自製率相當高的產業。未來隨著電源管理功能日益重要，micro controller 或 DSP 晶片於高階電源供應器應用，更成為不可或缺的關鍵零組件。

② 下游應用產品之關連性

國內生產交換式電源供應器主要應用於通訊產品、電腦產品及其週邊設備上，隨著電腦資訊工業蓬勃發展，國內目前已有許多項資訊產品登上全球產量第一寶座，其中交換式電源供應器即為其中之一。因此，電源供應器為下游通訊產品及電腦週邊設備、網路設備、消費性電子產品及工業用設備等不可或缺之零組件，為電源供應器產業帶來廣大商機。隨著資料中心需求擴大及雲端運算效應，電源供應器應用於資料中心需求也迅速成長。智慧用電與 LED 照明產業興起，也加速市場對智慧電表及智慧照明專用電源需求。在臺灣及東亞地區，由於上、中、下游廠商緊密配合，強化了整體產業力量，該行業上、中、下游結構圖如下所示：

交換式電源供應器產業結構圖



(3) 產品之各種發展趨勢

由於 AIoT 及 5G 基礎設備需求，我國 SPS 產品發展可以分為二方面：一是技術往高效率、多輸入電壓、較寬的工作溫度、智慧型的領域發展，傳統運用於資料中心設備，包含伺服器、企業用網通設備、儲存設備，也漸漸被延伸應用至通訊機房、基地台環境；產品採模組化設計，運用並聯堆疊方式 (500W+500W+...)，擴大產品應用範圍(低階、中階、高階的功率範圍)，大幅縮短產品研發時程；二是產品往輕、薄、短、小的方向發展，主要市場屬於雲端運算中的消費端，如智慧型行動電話、筆記型電腦、平板電腦等，應用於 3C 產品的小型電源供應器。展望未來，市場對於小型、輕量、省電、低成本的產品需求將持續增加；在智慧型可攜式通訊產品大量採用下，產品外型變小、變薄，且能隨身攜帶的優點，終端使用者須透過網路連接雲端服務提供者供給資訊及運算能力，直接刺激雲端服務提供者大量佈建資料中心，在 5G 數據及通信的融合環境下，電信業者及網路服務供應商都必須積極擴建網路設備，以滿足使用者及 AIoT 設備對於資訊服務的需求，將促進市場成長而形成良性循環，網通設備及消費型電子產品已成為 SPS 最主要市場。

全球桌上型個人電腦用電源供應器發展已非常成熟，109 年由於疫情衝擊，有加速衰退的跡象，整體市場前景不佳。高度標準化使得桌上型個人電腦供應器製造商只能透過不斷壓低成本的價格競爭，及大量生產能力來擴大市占。另一方面市場對於美觀便利的 All in One 電腦接受度日漸提高，在一片衰退聲中，市場成長率仍優於傳統桌上型 PC。除了基本應用外，電競型 PC 由於採用高

效能 GPU 做大量運算，需要穩定的動態反應及高功率輸出，此類特殊應用電腦的電源供應器未來將有成長空間。

可攜式個人電腦如筆記型電腦市場占目前個人電腦出貨比例大宗，在疫情影響下，遠距上班、教學需求，筆記型電腦市場大幅成長，這類電源供應器是以電源轉換器(Adapter)型態採可攜式設計，因市場呈 M 型化發展，由 150W 以上電競筆電，及低功耗 65W 及 45W 超薄型筆電為主要成長市場，其中 65W 以下高階產品因產品有輕薄需求，有逐漸被 USB Type-C PD 充電器取代的趨勢；在平板電腦及智慧型行動電話上，以往主要採用較低功率之轉換器，或設計可以調整輸出電壓達到快充功能的充電器(Charger)，輸出功率往 65W 或以上發展，可通用於各式不同消費性電子產品。在製造上須採用大量自動化製程，以降低成本；歐盟標準化行動電話充電器法案一旦施行，對行動電話充電器市場勢必造成影響。此外歐盟及美國能源部新提出對外部電源供應器(External Power Supply)效率提升要求法案於 2016 年開始生效，更高的轉換效率也將成為基本指標。最後，除傳統單一電壓輸出產品外，符合 USB Power Delivery 規格之多功能型的電源轉換器可以提供不同電壓輸出，可通用於各式不同消費性電子產品，109 年搭載 USB Type-C 之行動設備已成為市場主流產品；但由於使用者多半仍持有傳統 USB Type-A 或 Micro USB 的設備，因此具備多種 USB 充電接口之小型外接電源供應器/充電器市場持續成長。

個人電腦用電源供應器的技術向上延伸，就是伺服器、大型網通設備及儲存設備等電源供應器；因雲端運算蓬勃發展，近年來中、低階伺服器經歷數年快速成長後，趨於成熟。雖然所應用之電源對技術層級、複雜度和穩定性的要求都高於個人電腦用電源供應器，但由於伺服器走向標準化單一架構，中低階系統端因高度商品化，電源供應器也走向標準化，廠家難以透過差異化來提高單價，因此為了降低整體開發成本，在電源設計上也傾向採用標準化設計，並減少零件數與自動化生產以提升可靠度。

因應資料中心在單一地點大量部署伺服器特性，產品趨勢上已由單一電源供應器效率持續提升，逐漸轉向智慧型電源管理、機櫃型電源架構等系統性優化，並透過數位控制導入，提升電源供應器功率因素及降低總諧波失真。近年來由於伺服器、大型網通設備及儲存設備生產及研發基地往中國及台灣移動，加上台灣電源供應器廠商積極地培養設計能力、相對於歐、美、日廠商市場價格壓力，中、低階伺服器、大型網通設備及儲存設備用電源供應器主要已由台灣廠商設計並生產。由於虛擬化及雲端運算技術進步、分散式電源架構興起，伺服器電源市場漸趨成熟；專用型儲存設備市場也受到 Intel Based 儲存伺服器及雲端儲存方案衝擊，終端應用衰退狀況下，成長動能轉向網通設備為主。由於 AIoT 的邊緣運算需求及 5G 基礎設施可望大量採用 IT 用之伺服器及網通設備，符合電信設備及機房環境規範之 IT 系統、電源，將帶動未來新一代產品發展。

通信用電源供應器多採用分散式電源架構(Distributed Power Architecture)，通常包含提供匯流排電壓的交流-直流整流器(AC-DC Rectifier)及後級的直流-直流電源轉換器(DC/DC Converter)，此類產品技術性較高，而且十分注重產品

可靠度。整體架構上，以減少電源轉換次數，來降低成本與提高效率。在整流器部分，亦朝向高效率、高密度方向發展；後級的直流-直流轉換器在成本考量下，傳統高階隔離型有漸漸被成本較低的非隔離型轉換器(POLs)取代趨勢。匯流排電壓因新能源及資料中心運用興起，效率較高的高壓直流系統也開始在市場上出現。不同架構及應用興起，可望在高度標準化的通訊電源市場，創造新成長動能。

隨著環保意識抬頭，在反核、廢核聲浪下，如何更有效率使用能源變成越來越重要。智慧電表建置可以讓電力公司更及時了解用電趨勢，讓電力公司更有效率調度有限電力資源；把家家戶戶傳統電表，更換成具有通訊功能的智慧電表，是最基本也是最重要一步，也是必須要走的一步。

能源管理服務，可為所有能源產品注入一股新能量，除了智能電表外，舉凡各種併網發電裝置、儲能系統、再生能源電廠或各類相關產品，若都能透過能源管理系統(EMS)與需量管控技術的導入，即可加倍提升商品在電源市場的銷售價值。

隨著雲計算與大數據應用的普及，數據中心正在走向大型化，同時也導致相關電源系統採購量大幅增加，OCP(開放計算項目，Facebook 等發起)、ODCC(開放數據中心委員會，BAT 發起)、Open19(開放數據中心，LinkedIn 發起)等各種開放計算組織正在數據中心領域的創新中扮演主要推動力，這些組織都不約而同提出了模組化機櫃設計的參考規範。考量標準化的機櫃設計是應用於數據中心的電源轉換器的設計趨勢，而提出模組化的變流器模組及可擴充式機櫃設計，將使得相關產品能符合數據中心主要廠商的功能需求。

(4)競爭情形

台灣為全球資訊產品主要生產國，在下游產業帶動下，電源供應器之全球出貨量排名高居第一。近年由於受到低價電腦、平板電腦及智慧手機興起衝擊PC產業，中國廠商低價競爭，以及國際景氣連續幾年低迷之影響，電源供應器產品價格亦逐年下滑，廠商毛利不若以往。但由於各國對節能減碳需求日益提高，電源供應器的轉換效率、電源管理功能等，成為客戶要求重點；近年來智慧用電概念更是受到各國重視，節能與有效利用能源成為各國對產品競相要求重點之一，智慧電表則是實踐智慧電網第一步，如何讓電表有效擷取使用者所需資料成為重要課題。另，電表所擷取到資料應用也是大家所重視，許多企業也開始針對這塊市場投入資源進行研發。在產業標準及產品規格陸續制定完成下，各照明大廠已完整推出系列產品；研發設計、製造能力與成本控管門檻也隨之提高。

此外，大型雲端服務公司及資料中心營運商，及新型態應用如用於5G基礎建設之邊緣運算系統，透過軟體定義硬體，並導入開放式硬體標準的概念，不僅將持續改變傳統資料中心設備，也將衝擊電信設備之供應模式及需求，挾電信商及資料中心對伺服器、網通設備及儲存器龐大採購量，越過傳統品牌商，直接到亞洲尋求ODM廠商根據特定需求，訂製所需產品，對傳統商用資訊設

備供應鏈造成一定衝擊；位居關鍵零組件的電源供應器產業，在新供應鏈型態中，必須重新調整產品策略及設計生產模式，把握機會尋求新定位。

另外由於中國人力短缺與美中貿易戰風險，為維持降低製造成本以提高價格競爭力，並快速推出滿足市場節能需求產品，與單一製造生產地風險降低，國內 SPS 業者也紛紛在泰國、馬來西亞、印度、菲律賓等地設廠，透過內部設計標準化，縮短開發時程，並提高中低階產品自動化生產率。過去數年全球電源供應器產業透過整併及若干小廠在市場激烈競爭下遭到淘汰，有走向整合趨勢，但仍未有單一競爭者可以獨占市場，主要由大型台灣廠商在互相競爭。每一競爭者條件不同，因此市場上中型以上規模公司，由於產品定位差異，加上製造、研發能力優勢，仍有各自成長發展空間。

3. 技術及研發概況

(1) 所營業務之技術層次與研究發展

本公司為交換式電源供應器專業設計及製造之國際大廠，有二十餘年的設計開發及生產經驗；致力於電力電子產品之技術及製程之研究發展，產品開發以 ODM 為主、OEM 為輔。累積多年與世界級大廠之合作經驗，本公司對各類電力電子產品擁有獨特之研發及產製技術；此外更不時與國內外產學單位共同進行技術開發，與國外之廠商及研究機構合作發展新技術、新製程，研發高功率高效能產品，以提昇產品競爭力。

產品層面上，與國際知名大廠維持多年之業務往來關係。除資訊、通訊等相關之電源產品外，目前更積極往其他電源供應器應用之領域拓展。此外，因應氣候變遷及國際綠能產業發展趨勢，公司以既有的電源研發優勢，擴大綠色能源領域的營運策略布局，近年來跨足太陽能發電領域，並配合發展能源整合管理平台，提供能源聚合服務。

本公司成立研發本部，進行新技術佈局，並負責下一代產品開發及新材料應用開發，積極開發新產品與新技術，迎向「省能源」、「綠色環保」、「輕薄短小」、「高功率、高效率」、「低製造成本」的挑戰與競爭。研發本部之下設有研發一處、研發二處、研發三處、研發五處、機構技術處、軟體研發處與技術服務處等單位。近來不斷研究創新技術與理論，已取得多項新技術專利，在初期研發與理論方面，已建立相當的研究基礎與研究模型；在研究領域之設施方面，已建立各項軟、硬體研究環境與設備，如線路模擬、震動模擬、熱源管理模擬、磁性元件模擬、數位電源控制、熱流風洞實驗室及相關研究設施；在技術研發管理方面，成立研發資料中心與專案管理：從內部流程管理含工程變更、使用平台管理與維護，專案管理等。

(2) 研究發展人員及其學經歷

單位：人

項目		年度	107 年度	108 年度	109 年度	110 年 截至 11 月底
學歷分佈	博士		4	4	5	4
	碩士		220	241	264	248
	大專		444	461	491	513
	高中		114	116	106	89
期末研發人員合計			782	822	866	854

(3) 最近五年度每年投入之研發費用

單位：新臺幣千元；%

項目	年度	105 年度	106 年度	107 年度	108 年度	109 年度	110 年 前 3 季
研發費用		1,057,589	1,067,865	1,147,612	1,299,538	1,503,623	1,144,594
營業收入		19,749,532	17,801,690	18,732,663	20,583,559	20,983,757	15,604,144
比率(%)		5.36	6.00	6.13	6.31	7.17	7.34

(4) 最近五年度開發成功之技術或產品

年度	項目
105 年度	主動箝位反馳式高效率拓樸自動偵測變頻技術
	應用於電信基站之 98% 高效率 3KW 伺服器電源
	新一代高效率之 1/4 磚電源模塊；新一代高效率結合高功率密度電源設計
106 年度	運用主動式箝位反馳式高效率拓樸變頻技術之高功率密度 USB Type-C PD 65W 充電器
	整合式多輸出有線暨無線充電設備
	200W 超薄型高密度高效率嵌入式無框(Open Frame)電源
	採用 Interleaved LLC 拓譜之高效率高功率 DC/DC Converter 研製
107 年度	複合功能型高效率 2KW 雙向功率傳輸模組
	具智慧管理功能的超高功率密度雙 Type-C PD 65W 充電器
	電動機車換電站充電模組
108 年度	車載型低待機損耗之雙向電源轉換器
	應用於入門級伺服器之 600W DCAC 電源模組
	雙向充放電 DCDC 電源；電動機車車載直流電源供應器
109 年度	具智慧功率分配管理功能之高功率密度多輸出 USB type C PD 120W 充電器
	應用於輕型載具用之智慧型電池充電器
	應用於資料中心電力備援之 2500W DCAC 電源模組

年度	項目
	新一代應用於雲端伺服器與 5G 設備之模組化鈦金高效率高功率高密度電源
	應用於低軌道衛星網路(6G)地面接收器之高功率 PoE 電源供應器係採用 Active PFC 與 LLC convertor 為主架構並結合 PoE 線路所開發的全新高瓦數高效率(180W)電源供應器
	應用於一體成型機(AIO)之無框電源供應器，採用 Active PFC 與 LLC convertor 為主架構所開發的高效率(210W)電源供應器
	新型 5G 應用之極長保持時間智能升降壓型 DCDC 電源供應器
	寬能隙半導體製作高效能低漣波輸出之 5G 與雲端設備電源
	新型 5G 應用 PoE 之交錯式備源 open frame 雙輸出電線供應器
110 年度	具智慧管理功能的小型化一對四 USB type C PD 直流轉換模組
	可支持 USB PD3.1 5-48V 之寬範圍輸出控制技術
	應用於大型路由器之 3.75kW DCDC 電源模組
	以全模組設計結合全自動畫生產之鈦金電源
	應用於治療呼吸中止症之家用呼吸器之電源供應器。使用 Flyback 拓樸設計
	SiCGaN 製作抗高次諧波環境之高可靠高效率圖騰柱功率因數轉換器
	因應 5G 可靠度需求之無風式雙隔離交互穩壓通訊電源
	高密度電源應用之簡化型電磁干擾濾波器模擬分析與研製
	具主動偵測充電設備連接狀態之室內機器人充電座

4. 長、短期業務發展計畫

① 短期業務發展計畫

產品面

- 採取產品差異化競爭策略，以面對電源產品市場日趨飽和，毛利率越來越微薄的產業趨勢。公司也將在既有成熟技術下，強化內部人才培育，吸引外部優秀人才，持續將產品朝向研發高密度、高效率、高瓦特數、低耗能發展，以提早因應新世代產品規格，朝高毛利產品佈局規劃。
- 產品設計持續朝向數位及標準化，以期減少研發時間，進而讓零件、採購標準化，生產自動化，縮減交貨週期，降低生產成本。
- 以技術地圖整合產品開發資源，有效深耕推廣新產品市場，如：智慧電網、綠色能源產業等，並延伸至提供完整的系統電源解決方案，擴大市場占有率與新產品銷售在總營收占比。

市場面

- 利用公司與品牌客戶共同研發之優勢技術，鞏固高瓦特數電源產品市場，並藉由增加產品線以滿足全球雲端資料中心硬體需求。

- 提升研發技術能量，持續擴大工業性及消費性電源產品市占率；另，在既有核心電源技術進行多元開發，以拓展至其他產品運用。
- 持續深耕客戶關係，除提供優良產品外，加上有效之客戶關係管理，以滿足客戶既有需求為基礎，進一步開發客戶潛在需求，並有計畫開發目標新客源，以提升營收與產能利用率。

②長期業務發展計劃

產品面

- 藉由公司本身研發設計能力，提高電源產品轉換效率，持續深耕工業自動化及高端電源管理市場，擴大既有電源供應器產品市占率與客戶群。
- 結合本身電源及散熱技術投入新能源領域的產品開發，經由自行發展與結合客戶或策略夥伴合作開發，藉此縮短新產品開發時間、快速導入市場與提高產品接受度，達到快速布局新能源市場，強化公司產品競爭力目的。

市場面

- 以本公司的電源管理技術為核心，持續在核心事業領域推展電源解決方案，並深耕新產品市場開發，如：智慧電網、電動車車載電子與周邊充電相關設備電源、醫療照護設備等節(潔)能領域上應用。
- 掌握國際對於替代能源需求及各國政府能源政策支持，投入替代能源市場發展，提供客戶完整電源服務；開發並強化公司產品在替代性能源領域運用，如：太陽發電廠(站)及相關設備、高瓦特數太陽能雙向逆變器、智慧化能源管理系統平台等，開創公司產品新藍海。

(二)市場及產銷概況

1.市場分析

(1)公司主要商品(服務)之銷售(提供)地區

單位：新臺幣千元；%

項目	107 年度		108 年度		109 年度		110 年前 3 季	
	金額	比例	金額	比例	金額	比例	金額	比例
外銷	16,160,387	86.27	17,360,995	84.34	16,392,634	78.12	12,344,551	79.11
內銷	2,572,276	13.73	3,222,564	15.66	4,591,123	21.88	3,259,593	20.89
合計	18,732,663	100.00	20,583,559	100.00	20,983,757	100.00	15,604,144	100.00

(2)市場占有率

全球電源供應器產品種類眾多，且應用範圍極為廣泛，包含消費型及工業用產品等，各廠商擁有不同的利基點，產品發展策略也不盡相同。目前全球電源供應器應用約 40% 用於 PC 相關產業中，台灣地區業者則供應約 70% 之產量。依據 Micro-Tech Consultants(MTC)出版的「全球交換式電源供應器產業報告」預估，2021 年全球電源供應器消費總值為 480 億美元，本公司每年銷售額所占比重並不高，主係電源供應器產品種類及應用範圍廣泛所致。而本公司在

此研究報告，OEM/Embedded(嵌入式 OEM)與 Telecom(通信)類別中營業額排名長期位列市場領導廠商之一，顯示本公司在競爭的電源供應器產業，其設計製造能力占有穩固之市場優勢。

(3)市場未來之供需狀況與成長性

109 全年遭逢 COVID-19 疫情，並持續延續至 110 年，各產業都受到影響。109 年根據市場研調機構 IDC 最新調查報告顯示，全球個人電腦(PC)市場在各產品上各有消長，對比 108 年與 109 年，筆記型電腦成長約 3%、桌上型電腦衰退約 4%，預計 110 年全球個人電腦(PC)市場與 109 年持平，但部分領域仍有契機，如：居家工作者帶動筆記型電腦的需求；工業電子產品也因雲端、5G 發展需求下，伺服器、儲存裝置及網通產品需求持續看漲。

近年在環保意識高漲及政府對節能減碳持續推展之下，智慧電網、燃料電池、電動車車載電子與週邊充電相關設施及醫療照護設備等，都是電源供應器產業長期成長驅動力。此外，在民眾期望潔淨能源及政府政策支持下，對於替代能源需求大幅提高，均為該公司獲利提供成長機會。

本公司擁有深厚電源研發技術，以及具有產品線多元化內在優勢，加上市場電子產品多樣，民眾環保意識抬頭，政府對於能源政策支持的外在因素，均為公司永續經營之利基。未來將會以電源製造為底，創電服務為樁，從電源產品製造業逐漸轉換成電力供應服務公司，包含產電、轉電、用電、儲電等創電聚合服務，全力朝向提供系統解決方案與全方位電力服務方向發展。

(4)競爭利基

- 擁有與世界一級大廠長久合作而淬煉出來的技術深度與客製化能力。
- 為各領域領導廠商的主要合作夥伴。
- 擁有消費端、企業端及通訊用等多樣性的電源產品組合。
- 擁有跨國生產基地，具有精實製造、彈性生產的能力，利於全球產銷佈局。
- 所屬的金仁寶集團為國內資訊及通信製造領導廠商之一，具垂直整合綜效。

(5)發展遠景之有利、不利因素與因應對策

①有利因素

- 全球能源價格趨漲，環保意識抬頭，提升高效率、高密度節能解決方案的需求為未來發展趨勢。
- 擁有跨國研發中心與客戶服務，可隨時因應客戶訂單需求，並配合生產基地製程特色和產能規劃。
- 已建構並通過嚴謹品質管理系統，產品符合多項國際認證，及公司對於品質堅持與各合作客戶肯定。
- 以標準化、模組化設計縮短產品設計週期，增加產品多樣性組合，統一用料節省生產成本。
- 生產製程持續導入自動化設備，確保產品品質，減少用人降低生產成本。
- 所屬金仁寶集團企業形象良好，有利於接洽到優質太陽能發電新案場。
- 政府對智慧電網基礎建設的預算投入逐漸擴大，目前已累積出貨於幾十萬具，有利後續標案及製造經驗。

- 政府預計 2025 年非核家園目標，達成再生能源佔 20%發電比例，公司積極建置太陽能電站，符合產電策略。

②不利因素與因應對策

不利因素

- 消費性電子產品生命週期短，配合客戶新品開發速度，縮短交期。
- 電源供應器標準品漸趨成熟，國內外廠商多以支援資訊應用為主，價格競爭激烈。
- 電動車使用及基礎設備如充電站、充電樁等設置之普及率，待進一步更有效刺激提升；另外也因各國充電標準各相競爭，致使發展耗時遞延。
- 紅色供應鏈崛起以及中國政府扶持陸資廠商，造成價格競爭更加劇烈。
- 氣候日照等不確定因素影響太陽能發電案場效能之穩定性。
- COVID-19 疫情持續影響全球供應鏈，產品供需可能受影響。
- 5G 產品、電動車產品需求看俏，壓縮半導體產能影響 IC 供貨端。

因應對策

- 落實精實製造，在銷售與生產上力求產供銷平衡，以有效提升經營效率並達降低成本之效。
- 強化組織及同仁創新、創業精神，同時善用電源本業技術知識管理，以成功發展太陽能發電案場等產電新商機。
- 發展智慧化能源管理系統平台，尤其太陽能發電案場管理，能夠監控並進一步優化管理案場發電效能，及設備保養維修，以有效減少案場投資風險，提高創電收益。
- 加強與客戶間合作關係，深化主流客戶忠誠度及其產品，憑藉長年合作經驗擴充至客戶其他產品。
- 提高產品組合最適化以提高利潤、拓展新客戶、開發新產品及強化研發能量，並利用本身研發能力開拓新市場。
- 持續推動設計標準化，縮短開發時間、擴大採購量、進而提升工廠自動化以及品質一致性。
- 加大中國以外工廠佈局，調整全球工廠生產規劃，淡水新廠房於 109 年初開工，預計於 110 年底落成，預計於 111 年第一季正式加入生產。

2. 主要產品之重要用途及產製過程

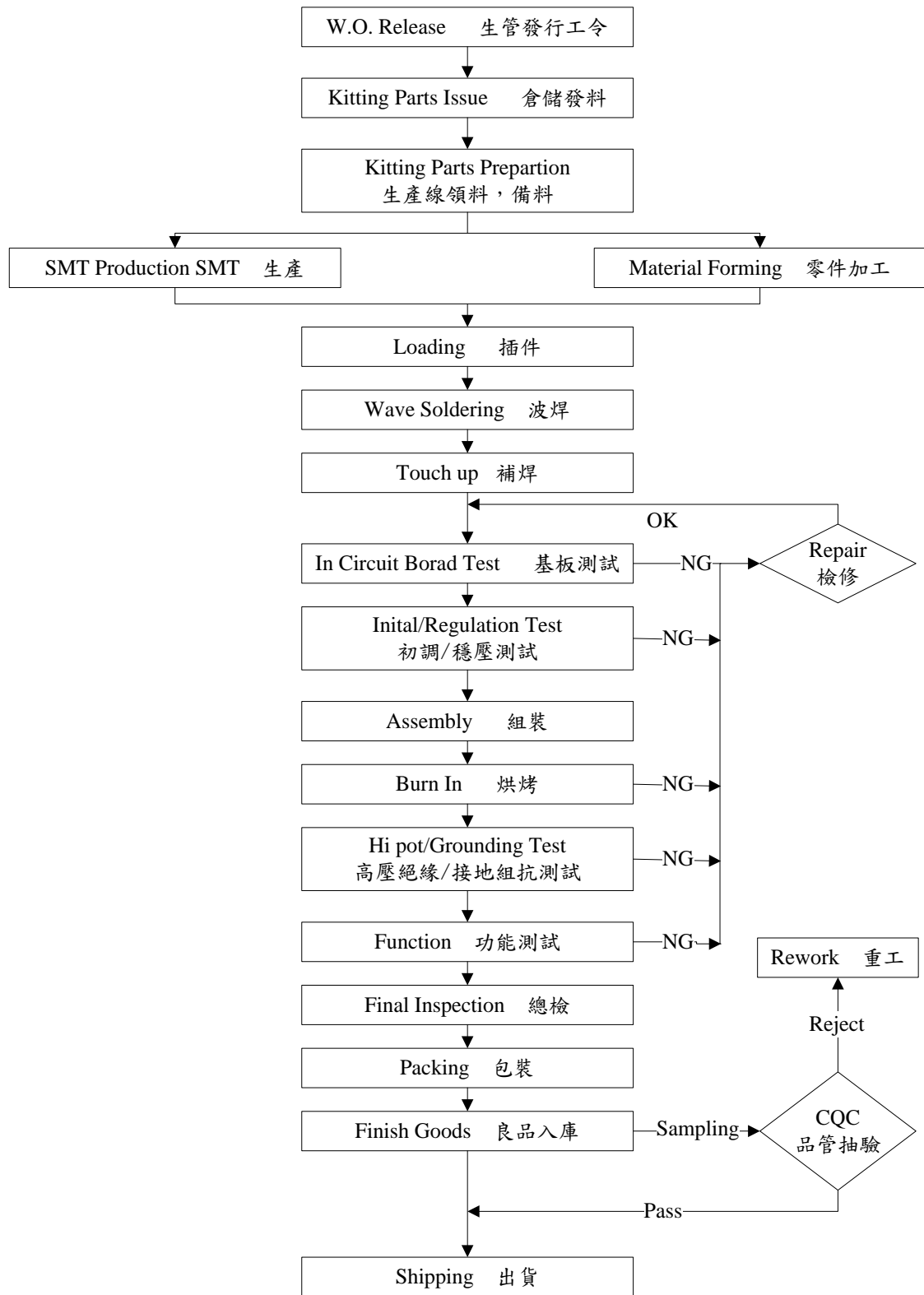
(1) 主要產品之重要用途

主要產品	功能	用途
Server、Storage、 網通電源供應器	全範圍輸入交流電源(或高壓直流電源 380V 以及-48V 直流電源)轉變為單組或多組直流輸出電壓(主要為 12V 或-54V),功率大多為 500W-3000W,單組輸出可硬插拔具多台並聯均流功能,高效率高密度以符合環規節能要求,支援 1+1/N+1/N+N。	高中低階伺服器,網通及資料儲存設備電源。
PC 電源供應器	全範圍輸入交流電源轉變為多組直流輸出電壓,功率大多為 1000W 以下;新一代電源將由多組改單組輸出,並取消 Standby 電源,但需同時符合 Energy Star 5.0 EUP lot 6 要求。	各種桌上型、工作站及特殊應用之電腦電源。
Adapter	全範圍輸入交流電源(或直流電源)轉變為單組或多組直流輸出電壓,功率大多為 250W 以下;新一代支援 USB PD、QC 和 PPS 之通用型可變電壓電源。	機上盒、筆記型電腦、液晶顯示器電源、液晶電視、印表機、PoE 電源、Tablet 電源、醫療設備、智慧型電視及 AIO 電腦、遙控空拍機、運動攝影機、智慧家庭設備應用。
整流模塊(SMR)	全範圍輸入交流電源轉變為單組 48V 直流電壓輸出,具多組並聯均流功能,功率大多為 600W 至 6000W。	通訊設備使用標準電源。
交流及直流模塊 (AD/DC 及 DC/DC Module & PSU)	將各種不同輸入之交流及直流電源轉變為直流輸出電壓,具多組並聯均流功能,功率大多為 3000W 以下,具體積超薄及防水之特色。	無線電通訊站台發射機使用之高功率電源與網路通訊設備使用之專屬電源系統。
穩壓模塊(VRM)	將 12Vdc 輸入之直流電源轉變為直流低壓(0.9Vdc~1.85Vdc)大電流(數安培至 180 安培)輸出之電源模組,具多相位並聯均流輸出功能,在輕載時可以關閉其中幾個相位以提升效率。	高中低階伺服器、資料庫、筆記型電腦及網通系統使用之電源。
高階伺服器電腦 電源供應器	將 350Vdc 輸入之直流電源轉變為多組直流低壓大電流輸出,功率大多為數千瓦以上至數萬瓦。	高階伺服器電腦使用之電源系統。

主要產品	功能	用途
智慧電表 (Smart Meter)	開發符合 IEC62052 規範與海外市場電網標準之智慧電表，同時開發窄帶、寬帶載波通信與短距無線通信模組。	開拓日本、歐洲、東南亞與中國等海外市場的智慧電表。
AMI 通訊解決方案	整合有線無線之通訊方式，提供由終端到平台之通訊網絡。	智慧電表資料傳輸。
電動車電源	符合 SAEJ 1772 之車載充電器與 DC/DC 轉換器電源應用於電動車。	應用於純電動車或油電混合車。
醫療電源	開發醫療標準用電源並延伸輸出電壓範圍(系列產品 12V、19V、24V 與 48V)，拓展醫療產品應用面。 開發市場上 200Wh 與 400Wh 之 BBU 電源，應用於各式醫療推車。	居家照護裝置、Ultrasound、呼吸器、X-ray、BBU 與影像掃描設備。
6KW 混合式再生能源系統	輸入端可搭接太陽能，電池以及市電，並藉由 DC/AC Inverter，輸出一穩定之三相電流。	整合再生能源，並可用於驅動三相負載。
可擴充式機架變流器系統	1、具有冗餘設計，單一模組損壞不會使供電系統失效。 2、可依照供電需求彈性調整投入運作的模組數量。	應用於數據中心之可並聯式變流器模組與變流器機架，提供數據中心高效且可靠的交流電源。

(2) 產製過程

Production Flow Chart 生產流程圖



3. 主要原料之供應狀況

本公司係電源供應器生產製造商，其主要原料為半導體元件、變壓器、風扇、排線、外殼及電路板等。除與主要之供應廠商維持穩定良好之關係外，為確實分散採購風險，對原料之供應來源亦均至少有二家以上之廠商，以防有斷料之虞。

4. 最近二年度主要產品別或部門別毛利率重大變化之說明

(1) 最近二年度毛利率變動分析表

單位：新臺幣千元；%

年度	營業收入	營業毛利	毛利率	毛利率變動率
108 年度	20,583,559	2,965,644	14.41	—
109 年度	20,983,757	3,531,723	16.83	16.79

本公司最近二年度毛利率變動未達 20% 以上。

(2) 價量差異分析

本公司最近二年度毛利率變動未達 20% 以上，擬不深入分析價量差異。

5. 主要進銷貨客戶名單

(1) 最近二年度任一年度中曾占進貨總額百分之十以上之供應商名稱及其進貨金額與比例，並說明其增減變動原因：

本公司最近二年度中無進貨總額佔百分之十以上之供應商。

(2) 最近二年度任一年度中曾占銷貨總額百分之十以上之客戶名稱及其銷貨金額與比例，並說明其增減變動原因：

單位：新臺幣千元；%

年度	108 年度			109 年度			110 年截至 9 月 30 日		
	名稱	金額	比例	名稱	金額	比例	名稱	金額	比例
1	A 公司	2,952,414	14.34	A 公司	2,616,931	12.47	B 公司	1,718,685	11.01
2	B 公司	1,942,740	9.44	B 公司	1,565,873	7.46	A 公司	1,464,765	9.39
	其他	15,688,405	76.22	其他	16,800,953	80.07	其他	12,420,694	79.60
	銷貨淨額	20,583,559	100.00	銷貨淨額	20,983,757	100.00	銷貨淨額	15,604,144	100.00

本公司及子公司主要客戶多為國際資訊品牌大廠，最近兩年度銷貨廠商金額變動主要係因市場競爭，客戶營運各有表現，故對其銷貨產生差異。

6.最近二年度生產量值

單位：新臺幣千元；千台

主要商品	108 年度			109 年度		
	產能	產量	產值	產能	產量	產值
電源供應器	75,000	70,000	15,002,192	75,000	69,600	13,747,774
其他		註	1,450,331		註	1,416,653
合計	75,000	70,000	16,452,523	75,000	69,600	15,164,427

註：其他產品主要包含五金零件收入、售料收入、智慧電錶標案收入及太陽能發電收入等，故僅統計產值。

變動分析：本公司 109 年度產量及產值較 108 年度減少主要係市場缺料導致。

7.最近二年度銷售量值表

單位：新臺幣千元；千台

主要商品	108 年度				109 年度			
	內 銷		外 銷		內 銷		外 銷	
	量	值	量	值	量	值	量	值
電源供應器	10,310	3,193,588	59,819	14,832,228	14,318	4,515,300	57,945	12,702,148
其他	註	28,976	註	2,528,767	註	75,823	註	3,690,486
合計	10,310	3,222,564	59,819	17,360,995	14,318	4,591,123	57,945	16,392,634

註：其他產品主要包含五金零件收入、售料收入、智慧電錶標案收入及太陽能發電收入等，故僅統計產值。

變動分析：本公司 109 年度與 108 年度之銷售量值變化主要係出貨產品結構變化。

(三)最近二年度從業員工人數

單位：人；年；歲

年度	107 年度	108 年度	109 年度	110 年截至 11 月底
上期員工人數	9,432	9,034	8,501	8,594
本期新進人數	17,076	14,814	14,142	17,204
離職 人員	經理人	1	0	0
	一般職員	17,385	15,275	13,982
	合計	17,386	15,275	13,983
資遣及退休人員	88	72	66	104
期末人數	9,034	8,501	8,594	9,602
平均服務年資	5.90	5.30	6.02	4.66
平均年齡	37.49	38.50	38.65	38.61
離職率(%)	65.81	64.25	61.93	62.63
學歷 分佈	碩、博士	317	358	392
	大專院校	1,656	1,701	1,747
	高中(含)以下	7,061	6,442	6,455

(四)環保支出資訊

1.依法令規定，應申領污染設施設置許可證或污染排放許可證或應繳納污染防治費用或應設立環保專責單位人員者，其申領、繳納或設立情形之說明：

(1)應申領污染設施設置許可證或污染排放許可證者之申領情形

廠別	許可證名稱	許可證字號	審查/發證機關
東莞	城鎮污水排入排水管網許可證	粵莞排(2020)字第 0010150 號	東莞市生態環境局
	固定污染源排汙登記回執	91441900708020816B001W	東莞市生態環境局
	突發環境事件應急預案表	44190002-2021-0043	東莞市應急管理局
武漢	固定污染源排汙登記回執	91429004565456697H001X	仙桃市生態環境局
	突發環境事件應急預案表	429004-2021-029-L	仙桃市環保局
菲律賓	DENR Permit to operate (廢氣排放許可)	2018-POA-434-1206	department of environment and natural resources environmental management bureau (環境和自然資源部環境管理局)
	Water Discharge permit (廢水排放許可)	DP-19a-2020-03756	laguna lake development authority (拉古納湖開發局)
滬華吳江	城鎮污水排入排水管網許可證	蘇吳城排字第 20100035 號	蘇州市吳江區住房和城鄉建設局
	固定污染源排汙登記回執	91320509722208815Q001Y	吳江區生態環境局
滬華銅梁	固定污染源排汙登記回執	915002240605434023001X	銅梁區生態環境局
滬華璧山	排汙許可證	91500227MA5UDAL99Y001P	璧山區環境保護局
	企業事業單位突發環境事件應急預案備案表	500227-2020-031-L	重慶市璧山區生態環境保護綜合行政執法支隊
	環境風險評估報告備案登記表	5002272020070002	重慶市璧山區生態環境保護綜合行政執法支隊

(2)應繳納污染防治費用者之繳納情形

本公司均按時申報繳納污染防治費用。

單位：新臺幣元

年度	廠區	金額	說明
109年	淡水廠	10,021,973	污染防治費用 節能耗用費用 廢棄物處理費用 環保管理維護費用 環保清潔費用
	東莞廠	7,436,216	
	武漢廠	1,068,436	
110年(1~6月)	淡水廠	4,857,187	
	東莞廠	3,790,870	
	武漢廠	613,743	

(3)應設立環保專責單位人員者之設立情形：無

2.列示公司有關防治環境污染主要設備之投資及其用途與可能產生效益：

110年11月30日；單位：新臺幣千元

設備名稱	數量	取得日期	投資成本	未折減餘額	用途及預計可能效益
設備抽風工程	1	108/2/26	585,764	0	廢氣達標排放
噪音測試系統	1	109/6/16	1,357,600	0	噪音達標檢測
煙霧淨過濾器	3	98/1/19	36,900	0	廢氣達標排放
靜音房	9	106/11/22	342,900	158,525	噪音達標檢測
雙工位煙塵淨化器	4	107/8/27	66,128	23,144	廢氣達標排放
自動回收腳渣設備	6	109/4/27	117,686	94,393	提高廢棄物回收
靜音房	6	109/7/27	189,000	138,600	噪音達標檢測
車間廢氣環保問題處理	3	109/11/26~ 110/2/25	3,074,182	2,518,222	廢氣達標排放
污染物排污使用權	1	110/6/26	335,317	307,374	廢棄物達標排放
自動回收腳渣設備	1	108/8/26	21,230	15,258	提高廢棄物回收
靜音房	1	108/1/25	82,044	0	噪音達標檢測

3.最近二年度及截至公開說明書刊印日止，公司改善環境污染之經過；其有污染糾紛事件者，並應說明其處理經過：無污染糾紛事件。

4.最近二年度及截至公開說明書刊印日止，公司因污染環境所遭受之損失(包括賠償及環境保護稽查結果違反環保法規事項，應列明處分日期、處分字號、違反法規條文、違反法規內容、處分內容)，並揭露目前及未來可能發生之估計金額與因應措施，如無法合理估計者，應說明其無法合理估計之事實：

本公司係屬低污染之電子資訊設計製造產業，所有產品從設計開始均以高效能，善用綠色採購為主要目標，產製過程區分為插件、組裝、檢驗、測試、包裝等程序，皆遵循「綠色產品」(GP)之政策，嚴密控管任何可能造成污染之因素，嚴禁任何可能污染問題發生。本公司最近年度及截至年報刊印日止，並無因環境污染問題而產生之支出或罰款，及因環境保護稽查結果違反環保法規事項；本公司預計未來年度亦無此類支出產生。

我們重視落實環境保護與工廠安全衛生之理念，積極投入各項環保支出，透過PDCA循環規劃、執行、查核與行動，確保環境保護目標及措施之達成，並進而促使持續改善，善盡環境能源永續之社會責任。各主要生產基地均取得ISO 14001環境管理系統、IECQ-QC080000危害物質管理系統、OHSAS 18001職業安全衛生管理系統驗證；淡水廠、東莞廠、武漢廠也取得ISO 14064溫室氣體盤查；淡水廠亦通過ISO 14046水足跡查證。未來計畫將上述環境能源管理全面導入所有的生產基地，並擴及到價值鏈的合作夥伴。

因應氣候變遷日趨嚴重，企業必須制訂更具企圖心的減排目標，來一同避免因全球升溫所帶來的各種衝擊。因此我們將碳管理導入公司營運實務，以更科學減碳的方式，協助全球升溫控制2°C的減碳目標。公司承諾採用以科學為基礎的減量目標設定中、長期碳減排目標，並進行科學基礎目標倡議組織(SBTi)的符合性審查，

將減碳成效以系統化追蹤管理，並以低碳經濟促使公司新技術與營運模式的發展，達成公司創新與轉型的目標。

- 5.目前污染狀況及其改善對公司盈餘、競爭地位及資本支出之影響及其未來二年度預計之重大環保資本支出：無此情形。

(五)勞資關係

- 1.員工福利措施、進修、訓練、退休制度與其實施狀況，以及勞資間之協議與各項員工權益維護措施情形

(1)員工福利措施

本公司同仁均享有勞工保險、全民健康保險、員工及眷屬團體保險等完整保障；以及享有給薪年假、病假、產假及育嬰假等應有之權益，本公司並依據法令成立職工福利委員會制定各項福利計畫如：員工旅遊、社團補助、各類文康慶生及年節活動、節日與生日禮券、員工子女獎學金、生育補助、定期健康檢查及健康諮詢等。除此之外，公司還提供旅遊假、有薪家庭照顧假及生日假以照顧同仁身心平衡。

另，董事長為關懷台灣未來，積極鼓勵員工生育以減緩少子化所造成衝擊，特提供員工每位新生兒生育獎金新臺幣 66,000 元。統計 109 年度，計有 49 位新生兒誕生，共計發放獎金新臺幣 3,234,000 元。

除上述福利外，公司主要福利計畫尚包含「端午/中秋獎金」、「年終獎金」與「員工酬勞」等。此外，公司每年亦主動參與市場福利調查，以了解市場行情，並依據各項專業能力市場評價，建立具競爭性福利制度。

各子公司則依照當地法令提供應有保險福利及員工休假(年休假、產假、事病假等)，並提供宿舍及伙食補貼。另，視各地子公司規範提供福利措施，例如，三節禮金、健康檢查、績效獎金、婚喪喜慶補助及員工旅遊等，以照顧同仁之身心健康。

(2)進修及教育訓練實施情形

持續學習是公司與員工發展的共同基石，本公司已訂定各項人才發展訓練相關辦法，並依此實施、管理員工進修與訓練事宜；本公司將員工訓練區分為新進員工訓練、專業職能訓練、主管才能訓練、核心通識訓練與外部訓練；亦鼓勵員工利用個人時間進修，並給予相對之補助；雖 109 年度全球遭遇肺炎疫情，公司仍多方評估線上課程、數位工具等取代實體教室培訓方式，在疫情之下仍積極推動培訓，相關教育訓練實績如下說明：

新進員工訓練：

除依新人適應週期規劃訓練活動，另針對新進研發人員提供基本功訓練，藉此讓新進研發人員瞭解應有的先備知識，使其日後於產品設計上能快速上手並充分知悉原理原則特性，以期全面提升公司研發設計能力。

專業職能訓練：

因應市場趨勢、技術演進創新及客戶需求，積極投入多領域與不同層次的研究開發，除持續安排內部資深專業同仁進行知識傳承分享講座外，更積極邀請各領域之專家學者授課，以達成職能提升，增進專業成長。

管理職能訓練：

依管理階層別不同，分別規劃相應合適訓練，以強化各階層主管之人員管理、團隊領導及決策能力，有效提昇溝通協調能力及合作雙贏意識，帶領所屬同仁共同達成公司及部門目標。

核心通識訓練：

除舉辦各項管理系統宣導、勞安健康、法規認識、增進工作效能、紓壓勵志類等各項通識講座課程之外，為因應公司國際化發展策略及人才培育計劃，今年度持續鼓勵全體員工充實外語能力，透過數位學習方式鼓勵同仁持續精進外語能力。另，公司除提供學習補助之外，更依工作職類給予不同等級之語言獎勵金，以期全面提昇公司國際化能力，力求與國際接軌。

各子公司則依其人才發展需求提供相對應之適性訓練。全公司 109 年度訓練費用總計新臺幣 8,159,263 元，辦理種類統計如下：

項目	課程數	訓練總人(人)	訓練總時數(小時)
新進員工訓練	677	13,388	104,908
專業職能訓練	271	6,016	31,478
主管才能訓練	62	2,100	9,534
核心通識訓練	219	13,405	37,902
外部訓練	112	1,062	5,307
總計	1,341	35,971	189,128

(3)退休制度及其實施情形

本公司定有職工退休辦法，涵蓋所有正式任用員工。並依勞動基準法規定，按月依薪資總額 3.5%提撥勞工退休準備金，專戶儲存於台灣銀行(原中央信託局)。實際給付退休金時，先自退休準備金專戶支用，如有不足，再由本公司支付。另自民國 94 年 7 月 1 日起，本公司配合勞工退休金條例(以下簡稱「新制」)之實施，針對適用新制之同仁，按其每月工資 6%之提繳率，提撥至勞工保險局之勞工退休金個人專戶，提撥數列為當期費用。各子公司則依當地法令提撥退休金或提供退休福利，以保障同仁權益。

(4)勞資間之協議情形與各項員工權益維護措施

本公司一向秉持員工為企業經營命脈，照顧員工是公司應有義務，積極落實利潤與員工共享的理性管理信念。因此公司內部設有多元化溝通管道，且定期召開勞資會議，所有公務推展莫不透過與員工雙向溝通之方式予以達成，故本公司勞資關係甚為和諧融洽；同時公司嚴格遵守各項勞動法令規定，並依循責任商業聯盟(Responsible Business Alliance, 簡稱 RBA)訂立相關管理規定，確保員工權利，讓員工皆能在「安全、友善、成長」環境下工作。

2.最近二年度及截至公開說明書列印日止，公司因勞資糾紛所遭受之損失(包括勞工檢查結果違反勞動基準法事項，應列明處分日期、處分字號、違反法規條文、違反法規內容、處分內容)，並揭露目前及未來可能發生之估計金額與因應措施，如無法合理估計，應說明無法合理估計之事實：

處分日期	處分字號	違反法規條款	法條敘述	罰鍰金額
108/12/02	新北府勞檢字第 1084285369 號	勞動基準法第 30 條第 6 項	出勤紀錄未依規定應逐日記載勞工出勤情形至分鐘	12 萬元
108/06/17	新北府勞檢字第 1084262944 號	勞動基準法第 32 條第 2 項	延長工作時間超過法令規定	12 萬元
109/08/06	新北府勞檢字第 1094786785 號	職業安全衛生法第 6 條第 1 項	未符合規定之必要安全衛生設備及措施	3 萬元

本公司 108 年~109 年度及 110 年截至公開說明書刊印日止，違反勞動基準法事項如上表所示，本公司已進行改善，110 年度已無此情形，本公司一向本著和諧、誠信之經營理念，依目前狀況尚無發生勞資糾紛之潛在因素，預計未來發生勞資糾紛損失之可能性極微。

二、不動產、廠房及設備、其他不動產或其使用權資產

(一)自有資產

1.列明取得成本達實收資本額百分之二十或三億元以上之不動產、廠房及設備資料

110年11月30日；單位：新臺幣千元

不動產、廠房及設備名稱	單位/數量	取得年月	原成本	始重估增值	未折餘	減額	利用狀況			保險情形	設定擔保及權利受限制之其他情事
							本公司使用部門	出租	閒置		
台糖-嘉義-溪墘公館案場發電設施建置-B(註1)	註1	110/5/27	505,364	0	490,624	子公司台康日能科技股份有限公司	-	-	已投保	中期擔保借款	
台糖-嘉義-溪墘公館案場發電設施建置-C(註2)	註2	110/5/27	323,114	0	313,690	子公司台康日能科技股份有限公司	-	-	已投保	中期擔保借款	
台糖萬興四放區案場發電設施建置(註3)	註3	110/7/27	1,366,885	0	1,338,408	子公司台康日能科技股份有限公司	-	-	已投保	中期擔保借款	

註1：本公司於109年度至110年5月陸續投入建置發電設施，並於110年5月27日完成驗收資本化。

註2：本公司於109年度至110年5月陸續投入建置發電設施，並於110年5月27日完成驗收資本化。

註3：本公司於109年度至110年7月陸續投入建置發電設施，並於110年7月27日完成驗收資本化。

2.列明閒置不動產及以投資為目的持有期間達五年以上之不動產資料：

①閒置不動產：無。

②以投資為目的持有期間達五年以上之不動產：無

(二)使用權資產

1.列明金額達實收資本額百分之二十或新臺幣三億元以上之使用權資產：

110年11月30日；單位：新臺幣千元

租賃標的名稱	單位	數量	租期	賃間出租人	原始帳面金額	未折減餘額	保險情形	租約之其他重要約定事項
北投區租賃辦公大樓	坪	5,678.26	109.4.1~118.3.31	恆勝建設(股)公司	711,845	593,204	已投保	無
嘉義縣公館、高雄市典寶溪排水D區、嘉義縣溪墘、彰化縣第四放水路及萬興等四區滯洪池	公頃	130.43	110.9.27~130.9.26	台灣糖業(股)公司	343,018	335,357	-	無

(三)各生產工廠現況及最近二年度設備產能利用率

1.生產工廠之使用狀況

110年11月30日

工廠	建物面積 (平方公尺)	員工人數(人)	生產商品種類	目前使用狀況
淡水廠	24,670	722	電源供應器	使用中
東莞廠	69,194	2,445	電源供應器	使用中
武漢廠	36,691	1,784	電源供應器	使用中
菲律賓廠	40,530	1,805	電源供應器	使用中
滬華吳江廠	53,375	630	五金沖壓件	使用中
滬華銅梁廠	9,480	265	五金沖壓件	使用中
滬華璧山廠	4,370	40	表面處理	使用中

2.最近二年度設備產能利用率

單位：新臺幣千元；千台：%

主要商品	108 年度				109 年度			
	產能	產量	產能 利用率	產值	產能	產量	產能 利用率	產值
電源供應器	75,000	70,000	93.33	15,002,192	75,000	69,600	92.80	13,747,774
其他		0	註	1,450,331		0	註	1,416,653
合計	75,000	70,000	註	16,452,523	75,000	69,600	註	15,164,427

註：其他產品主要包含五金零件收入、售料收入、智慧電錶標案收入及太陽能發電收入等，故僅統計產值。

三、轉投資事業

(一) 轉投資事業概況

110年9月30日；單位：新臺幣/外幣千元、千股、%

轉投資事業	主要營業	投資資本	帳面價值	投資股份		股權淨值	市價	會計處理方法	最近年度投資報酬		持有公司股份數額
				股數	股權比例				投資損益	分配股利	
AcBel Polytech Holdings Inc.	一般投資業	US88,444	8,003,164	88,444	100.00	8,003,164	註 2	權益法	\$927,912	0	無
康舒通訊股份有限公司	電子零組件製造	413,500	31,254	4,292	48.78	31,254	註 2	權益法	(8,022)	0	無
AcBel Polytech International Inc.	一般投資業	US11,920	1,636,919	11,920	100.00	1,636,919	註 2	權益法	315,387	0	無
AcBel Polytech Japan Inc.	電子產品之行銷與服務	JPY10,000	15,526	1	100.00	15,526	註 2	權益法	97	0	無
EPI Technology Venture Pte Ltd (註 5)	提供太陽能市場之諮詢與研發	SGD1,997	0	0	0.00	0	註 2	權益法	(6,785)	0	無
仁登太陽能股份有限公司(註 4)	能源技術服務業	\$0	0	0	0.00	0	註 2	權益法	10,144	0	無
康陽新能源股份有限公司	能源技術服務業	90,000	93,378	9,000	75.00	93,378	註 2	權益法	4,730	6,750	無
台康日能科技股份有限公司	能源技術服務業	450,000	486,614	45,000	75.00	486,614	註 2	權益法	(483)	0	無
日辰太陽能股份有限公司(註 4)	能源技術服務業	0	0	0	0.00	0	註 2	權益法	3,027	0	無

轉投資事業	主要營業	投資資本	帳面價值	投資股份		股權淨值	市價	會計處理方法	最近年度投資報酬		持有公司股份數額	
				股數	股權比例				投資損益	分配股利		
AcBel Polytech (Ireland) Limited	提供售後維修服務	EUR\$10	498	10	100.00	498	註 2	權益法	(93)	0	無	
康德能源股份有限公司	能源技術服務業	22,750	22,717	2,275	65.00	22,717	註 2	權益法	(15)	0	無	
康瑞能源股份有限公司	能源技術服務業	500	484	50	100.00	484	註 2	權益法	(15)	0	無	
星泓電力股份有限公司	能源技術服務業	150,000	151,800	15,000	20.00	151,800	註 2	權益法	0	0	無	
AcBel Polytech (Singapore) Pte Ltd.	一般投資業	SGP85,214	6,612,466	85,214	100.00	6,612,466	註 2	權益法	由 AcBel Polytech Holdings Inc.認列投資損益		0	無
AcBel (USDA) Polytech Inc.	提供售後維修服務	US650	45,431	50	100.00	\$45,431	註 2	權益法	由 AcBel Polytech Holdings Inc.認列投資損益		0	無
AcBel Polytech (UK) Limited	提供售後維修服務	GBP-	741	0	100.00	741	註 2	權益法	由 AcBel Polytech Holdings Inc.認列投資損益		0	無
AcBel Polytech (Philippines) Inc.	電源供應器之加工製造與銷售	US6,844	576,172	3,350	100.00	576,172	註 2	權益法	由 AcBel Polytech Holdings Inc.認列投資損益		0	無
AcBel Polytech (SAMOA) Investment Inc.	一般投資業	US20,000	1,543,476	20,000	100.00	1,543,476	註 2	權益法	由 AcBel Polytech Holdings Inc.認列投資損益		0	無
Itasca Technology Inc	提供電源供應器之市場諮詢及研發	US400	23,912	2	100.00	23,912	註 2	權益法	由 AcBel Polytech Holdings Inc.認列投資損益		0	無

轉投資事業	主要營業	投資資本	帳面價值	投資股份		股權淨值	市價	會計處理方法	最近年度投資報酬		持有公司股份數額
				股數	股權比例				投資損益	分配股利	
Power Station Holdings Ltd.	一般投資業	US25,000	1,448,568	24,600	78.85	1,448,568	註 2	權益法	透過 AcBel Polytech International Inc.依持股比例認列投資損益	0	無
CK Holdings Inc.	一般投資業	US98	4,569	5	40.00	4,569	註 2	權益法	由 AcBel Polytech (Philippines) Inc.依持股比例認列投資損益	0	無
CSA Holdings Inc.	一般投資業	US157	8,604	13	64.00	8,604	註 2	權益法	由 AcBel Polytech International Inc.及 CK Holdings Inc.依持股比例認列投資損益	0	無
		PHP12,000									
Target Gain Corporation	電子零件買賣	0	173	-	78.85	173	註 2	權益法	透過 AcBel Polytech International Inc.間接投資依持股比例認列投資損益	0	無
康舒電子(東莞)有限公司	電源供應器之加工製造與銷售	US67,000	3,445,316	註 3	100.00	3,445,316	註 2	權益法	1,012,795	0	無
康舒電子(武漢)有限公司	電源供應器之加工製造與銷售	US20,000	1,547,470	註 3	100.00	1,547,470	註 2	權益法	81,621	0	無
滬華五金電子(吳江)有限公司	五金零件之加工製造與銷售	US25,232	1,503,878	註 3	78.85	1,503,878	註 2	權益法	348,839	0	無

轉投資事業	主要營業	投資資本	帳面價值	投資股份		股權淨值	市價	會計處理方法	最近年度投資報酬		持有公司股份數額
				股數	股權比例				投資損益	分配股利	
重慶市銅梁區滬華五金電子有限公司	五金零件之加工製造與銷售	CNY11,828	420,225	註 3	78.85	420,225	註 2	權益法	150,211	0	無
重慶康華金屬製品有限公司	五金零件之加工製造與銷售	CNY11,828	16,020	註 3	78.85	16,020	註 2	權益法	(17,857)	0	無

註 1：採權益法之投資。

註 2：被投資公司未在公開市場交易。

註 3：為有限公司。

註 4：本公司於民國 110 年 3 月 10 日經董事會決議通過出售子公司仁登及日辰公司，已於 110 年 7 月 31 日完成法定移轉程序。

註 5：EPI 已於民國 110 年七月完成清算程序。

(二) 綜合持股比例

110年9月30日；單位：股；%

轉投資事業 (註)	本公司投資		董事、監察人、經理人及直接或間接控制事業之投資		綜合投資	
	股數	持股比例	股數	持股比例	股數	持股比例
AcBel Polytech Holdings Inc.	88,444,000	100.00	-	-	88,444,000	100.00
康舒通訊股份有限公司	4,292,216	48.78	12,673	0.14	4,304,889	48.92
AcBel Polytech International Inc.	11,920,000	100.00	-	-	11,920,000	100.00
AcBel Polytech Japan Inc.	1,000	100.00	-	-	1,000	100.00
EPI Technology Venture Pte Ltd(註2)	-	-	-	-	-	-
仁登太陽能股份有限公司(註3)	-	-	-	-	-	-
康陽新能源股份有限公司	9,000,000	75.00	-	-	9,000,000	75.00
台康日能科技股份有限公司	45,000,000	75.00	-	-	45,000,000	75.00
日辰太陽能股份有限公司(註3)	-	-	-	-	-	-
AcBel Polytech (Ireland) Limited	10,000	100.00	-	-	10,000	100.00
康德能源股份有限公司	2,275,000	65.00	-	-	2,275,000	65.00
康瑞能源股份有限公司	50,000	100.00	-	-	50,000	100.00
星泓電力股份有限公司	15,000,000	20.00	-	-	15,000,000	20.00
AcBel Polytech (Singapore) Pte Ltd.	-	-	85,214,000	100.00	85,214,000	100.00
AcBel (USDA) Polytech Inc.	-	-	50,000	100.00	50,000	100.00
AcBel Polytech (UK) Limited	-	-	1	100.00	1	100.00

轉投資事業 (註)	本公司投資		董事、監察人、經理人及直接或間接控制事業之投資		綜合投資	
	股數	持股比例	股數	持股比例	股數	持股比例
AcBel Polytech (Philippines) Inc.	-	-	3,350,000	100.00	3,350,000	100.00
AcBel Polytech (SAMOA) Investment Inc.	-	-	20,000,000	100.00	20,000,000	100.00
Itasca Technology Inc	-	-	2,000	100.00	2,000	100.00
Power Station Holdings Ltd.	-	-	24,600,000	78.85	24,600,000	78.85
CK Holdings Inc.	-	-	5,000	40.00	5,000	40.00
CSA Holdings Inc.	-	-	12,800	64.00	12,800	64.00
Target Gain Corporation	-	-	註 4	78.85	註 4	78.85
康舒電子(東莞)有限公司	-	-	註 5	100.00	註 5	100.00
康舒電子(武漢)有限公司	-	-	註 5	100.00	註 5	100.00
滬華五金電子(吳江)有限公司	-	-	註 5	78.85	註 5	78.85
重慶市銅梁區滬華五金電子有限公司	-	-	註 5	78.85	註 5	78.85
重慶康華金屬製品有限公司	-	-	註 5	78.85	註 5	78.85

註 1：係本公司採用權益法之投資。

註 2：EPI 已於民國 110 年七月完成清算程序。

註 3：本公司於民國 110 年 3 月 10 日經董事會決議通過出售子公司仁登及日辰公司，已於 110 年 7 月 31 日完成法定移轉程序。

註 4：Target Gain Corporation 係尚未投入資金。

註 5：為有限公司。

(三)上市或上櫃公司最近二年度及截至公開說明書刊印日止，子公司持有或處分本公司股票情形及其設定質權之情形，並列明資金來源及其對公司財務績效及財務狀況之影響：無此情形

(四)最近二年度及截至公開說明書刊印日止，發生公司法第一百八十五條情事或有以部份營業、研發成果移轉子公司者，應揭露放棄子公司現金增資認購情形，認購相對人之名稱及其與公司、董事、監察人及持股比例超過百分之十股東之關係及認購股數：無此情形。

四、重要契約

公司名稱	契約性質	當事人	契約起迄日期	主要內容	限制條款
康舒	租賃契約	恆勝建設股份有限公司	109.04.01~ 118.03.31	當事人間就恆勝建設股份有限公司所有之台北市北投區大業段四小段 575 號之大樓及汽車停車位簽訂租賃契約，租賃期間為九年。	無
康舒	工程契約	豐譽聯合工程股份有限公司	109.05.11~ 110.08.31	當事人間就康舒科技股份有限公司淡水廠區自地興建新廠房，由豐譽公司承攬，工程造價為新臺幣 7.5 億元。	無
康舒	工程契約	豐譽聯合工程股份有限公司 迪卡爾綜合設計開發股份有限公司	109.12.03~ 110.11.19	當事人間就康舒科技股份有限公司淡水廠區自地委建新廠房，追加豐譽公司廠房興建預算新臺幣 3.2787 億元，迪卡爾公司裝修工程及設備採購總價款計新臺幣 3.4808 億元。	無
康舒	投資合約	星泓電力股份有限公司	110.05.03 起	康舒科技股份有限公司為積極拓展太陽能發電業務，參與投資國內壽險及泓德能源科技股份有限公司共同投資設立之太陽能發電平台「星泓電力股份有限公司」，取得普通股上限 3,332 萬股，金額上限新臺幣 3.332 億元，持股比例 20%。	無
康舒(東莞)	租賃契約	東莞市粵東置業有限公司	109.05.01~ 111.09.30	當事人間就康舒電子(東莞)有限公司出售予東莞市粵東置業有限公司之土地使用權及房產所有權，簽訂租賃合約，以售後租回方式，繼續使用原有之土地與廠房。	無

公司名稱	契約性質	當事人	契約起迄日期	主要內容	限制條款
康德能源	承攬契約	泓德能源股份有限公司	自 110 年 8 月 6 日起,最遲於 111 年 6 月 30 日完成全區併聯掛錶	當事人間就台灣糖業股份有限公司公開招標出租雲林縣古坑鄉土地建置太陽光電設施。	無
台康日能	太陽能光電發電設施合作建置契約	台灣糖業股份有限公司	自 108 年 10 月 31 日起合作建置太陽光電發電案場,至太陽能發電案廠運轉發電 20 年止	當事人間就台灣糖業股份有限公司所有之滯洪池土地,建置浮力式太陽光電廠。	無

參、發行計畫及執行情形

一、前次現金增資、併購、受讓他公司股份發行新股或發行公司債資金運用計畫分析

本公司並無前次現金增資、併購、或受讓他公司股份發行新股或發行公司債計畫尚未完成及計畫實際完成日距本次申報時未逾三年之情事。

二、本次現金增資、發行公司債、發行員工認股權憑證或限制員工權利新股計劃應記載事項

(一)資金來源

1.本次計畫所需資金總額：新臺幣 5,050,000 千元。

2.資金來源

(1)發行國內第一次無擔保轉換公司債，發行張數為 50,000 張，每張面額為新臺幣 10 萬元整，發行總面額為新臺幣 5,000,000 千元，依票面金額之 100.5%發行，發行期間 5 年，發行總金額為新臺幣 5,025,000 千元。

(2)自有資金 25,000 千元。

3.資金運用計畫項目

單位：新臺幣千元

計畫項目	預定完成日期	所需資金總額	預定資金運用進度	
			111 年第 1 季	111 年第 2 季
償還銀行借款	111 年第 2 季	5,050,000	3,000,000	2,050,000
預計可能產生效益	本次募資金額全數用以償還銀行借款，依據預計償還之金額及借款利率估算，預計 111 年(2 月~12 月)可以節省利息支出 31,916 千元，往後每年可以節省利息支出 38,933 千元。			

4.募集資金不足或增加時處理方式

本公司本次擬發行國內第一次無擔保轉換公司債，依面額新臺幣壹拾萬元之 100.5%發行，預計募集總金額為新臺幣 5,025,000 千元，於實際發行時，就資金募集不足之處理方法將以自有資金或銀行借款支應。

(二)本次發行公司債者，應參照公司法第二百四十八條之規定，揭露有關事項及其償債款項之籌集計畫與保管方法

1.依公司法第二百四十八條之規定，應揭露事項

項目	內容說明
1.公司名稱	康舒科技股份有限公司
2.公司債種類	國內第一次無擔保轉換公司債
3.公司債總額及債券每張之金額	發行總面額：新臺幣 5,000,000 千元整 每張面額：新臺幣 100 千元整
4.公司債之利率	票面利率：0%
5.公司債償還方法及期限	發行期限：五年。 除本轉換公司債之持有人依本辦法第十條轉換為本公司普通股或依本辦法第十九條行使賣回權，或

項目	內容說明
	本公司依本辦法第十八條提前贖回，或本公司由證券商營業處所買回註銷者外，本公司於本轉換公司債到期時依債券面額以現金一次償還。
6.償還公司債款之籌集計畫及保管方法	籌集計畫：本公司債存續期間之償債款項來源，將由營業活動及融資活動項下支應。 保管方法：本公司債因未設立償債基金，故無保管方式。
7.公司債募得價款之用途及運用計畫	詳本公開說明書參、二、(一)之說明。
8.前已募集公司債者，其未償還之數額	無此情事。
9.公司債發行價格或最低價格	每張面額新臺幣 100 千元整，依票面金額之 100.5% 發行。
10.公司股份總額與已發行股份總數及其金額	股份總額：額定資本 7,000,000 千元，每股金額 10 元(其中 400,000,000 元，分為 40,000,000 股，供發行認股權憑證) 已發行股份總數：516,621,295 股 已發行股份金額：5,166,212,950 元
11.公司現有全部資產減去全部負債及無形資產後之餘額	資產總額：29,027,181 千元 負債總額：18,641,747 千元 無形資產：37,096 千元 全部資產減去全部負債及無形資產餘額：10,348,338 千元
12.證券管理機關規定之財務報表	請參閱本公開說明書「肆、二」說明
13.公司債權人之受託人名稱及其約定事項	凱基商業銀行股份有限公司 主係約定本公司本次發行轉換公司債之償債還款義務及違約之清償責任與程序。
14.代收款項之銀行或郵局名稱及地址	凱基商業銀行城東分行 台北市南京東路三段 224 號
15.有承銷或代銷機構者，其名稱及約定事項	凱基證券股份有限公司 主係約定申報生效後之相關對外公開銷售事務之權利及義務
16.有發行擔保者，其種類、名稱及證明文件	無
17.有發行保證人者，其名稱及證明文件	無
18.對於前已發行之公司債或其他債務，曾有違約或遲延支付本息之事實或現況	無
19.可轉換股份者，其轉換辦法	請參閱本公開說明書附件一
20.附認股權者，其認購辦法	不適用
21.董事會之議事錄	請參閱本公開說明書「陸、重要決議」
22.公司債其他發行事項或證券管理機關規定之其他事項	無

2.委託經金融監督管理委員會核准或認可之信用評等機構評等者：不適用。

3.發行及轉換辦法：請參閱本公開說明書附件一。

4.附有轉換、交換或認股權利者，應揭露其發行及轉換、交換或認股辦法、發行條件對股權可能稀釋情形與對股東權益之影響：請參閱本公開說明書參、二、(八)、4。

- (三)本次發行特別股者，應揭露每股面額、發行價格、發行條件對特別股股東益影響、股權可能稀釋情形、對股東權益影響及公司法第一百五十七條所規定之事項：不適用。
- (四)上市或上櫃公司發行未上市或未上櫃特別股者，應揭露發行目的、不擬上市或上櫃原因、對現有股東及潛在投資人權益之影響及未來有無申請上市或上櫃之計畫：不適用。
- (五)股票依財團法人中華民國證券櫃檯買賣中心證券商營業處所買賣興櫃股票審查準則第五條規定核准在證券商營業處所買賣之公司發行新股者，應說明未來上市(櫃)計畫：不適用。
- (六)本次發行員工認股權憑證者，應揭露員工認股權憑證發行及認股辦法：不適用。
- (七)本次發行限制員工權利新股者，應揭露限制員工權利新股之發行辦法：不適用。
- (八)說明本次計畫之可行性、必要性及合理性，並應分析各種資金調度來源對公司申報年度及未來一年度每股盈餘稀釋影響。以低於票面金額發行股票者，應說明公司折價發行新股之必要性與合理性、未採用其他籌資方式之原因與其合理性及所沖減資本公積或保留盈餘之數額

1. 本次募集與發行有價證券計畫之可行性

(1) 法定程序之可行性

本公司本次募集與發行國內第一次無擔保轉換公司債計畫，業經 110 年 12 月 14 日董事會決議通過，並授權董事長辦理相關事宜。本次募集與發行國內第一次無擔保轉換公司債計畫與「公司法」、「證券交易法」、「發行人募集與發行有價證券處理準則」、「中華民國證券商業同業公會承銷商會員輔導發行公司募集與發行有價證券自律規則」及其他相關法令之規定尚無不符。另依據律師法律意見書，本公司本次向金融監督管理委員會提出之法律事項檢查表所載事項，並未發現有違反法令致影響有價證券募集與發行之情事，故本公司本次募集與發行計畫應屬適法可行。

(2) 募集資金完成之可行性

本公司本次募集與發行國內第一次無擔保轉換公司債之發行及轉換辦法，係參酌資本市場接受度及其未來預計營運狀況而訂定，且本次募集與發行轉換公司債之承銷方式係採承銷團全數包銷並依詢價圈購方式對外銷售，應可確保完成本次資金募集，故本公司本次募集與發行計畫募集資金完成應屬可行。

(3) 資金運用計畫之可行性

本公司本次募集與發行國內第一次無擔保轉換公司債所募集資金將全數用於償還銀行借款，以減輕利息負擔、改善財務結構、提高償債能力，並增加財務融通彈性。經查閱本公司本次預計償還之銀行借款合同及動撥款項情形，該等銀行借款確實存在，本公司將按各筆短期銀行借款之到期日規劃還款。待本公司本次募集資金完成後，即可依預定資金運用計畫進行償還銀行借款作業，故本次募集與發行計畫資金運用於償還銀行借款應具可行性。

綜上所述，本公司本次募集與發行國內第一次無擔保轉換公司債計畫就其適法性、資金募集完成及資金運用計畫等方面均具可行性，故整體而言，應屬可行。

2. 本次募集與發行有價證券之必要性評估

(1) 減輕財務負擔及利息支出對獲利之侵蝕

本公司主係從事電源供應器之研發、製造及銷售，客戶多為國內外知名電子代工大廠及消費性電子品牌商。近年由於受到低價電腦、平板電腦及智慧手機興起衝擊 PC 產業、中國廠商低價競爭以及國際景氣連續幾年低迷之影響，電源供應器產品價格亦逐年下滑，使營運獲利壓力增加。本公司為尋找更多商機、開拓電源領域之新藍海，積極布局多元化相關事業領域，追求永續經營與成長動能。本公司憑藉長期在電源供應器設計、製造生產上累積之扎實基礎與經驗，配合國際潔淨能源趨勢及我國政府能源發展政策，106 年正式投入臺灣太陽能發電廠(站)產業。近年來亦陸續投入開發燃料電池及電動機車之電源轉換器與換电站電源管理系統、電動汽車電源模組、智慧電表、低軌道衛星網路地面接收器高功率電源供應器等新事業領域。本公司聚焦於各項能源創新之技術產品發展，故前期投入之開發成本費用隨之成長。此外，本公司為因應中美貿易戰及配合客戶需求，規劃擴充臺灣地區產能，並響應行政院推動「歡迎台商回台投資行動方案」，興建淡水區廠辦大樓，建廠成本、購置生產與自動化設備之支出、以及聘雇人力等支出持續增加。

本公司為面對市場競爭激烈及拓展新事業，並使新事業與既有電源供應器業務合併創造綜效，對營運資金需求相應增加，故陸續動撥銀行借款支應，產生財務負擔及相關利息支出侵蝕獲利。本公司為降低利息支出及健全財務結構，本次募集與發行計畫所募集資金全數用於償還銀行借款，以預計償還銀行借款之利率設算，預計 111 年 2 月~12 月可減少利息支出約 31,916 千元，往後每年度可節省利息支出約 38,933 千元，將可減輕財務負擔，並適度降低對銀行借款之依存度，以提高因應經濟與金融情勢變化之財務規劃空間。假若本公司繼續以銀行借款方式支應資金缺口，除經營獲利成果將被銀行借款產生之利息支出所侵蝕外，如遇景氣反轉或金融政策改變時之因應能力及對資金運用空間亦大幅被壓縮。因此，本公司本次募集與發行國內第一次無擔保轉換公司債，募集資金計畫用於償還銀行借款，可降低財務負擔及利息支出對獲利之侵蝕，對未來因應能力之提昇亦將有所助益，確實有其必要性。

(2)降低銀行短期借款之依存度，增加資金靈活運用空間

單位：新臺幣千元

項目	109 年底	110 年 9 月底
銀行短期借款	4,674,992	5,067,029
流動資產	8,195,124	8,891,677
銀行短期借款占流動資產比率(%)	57.05	56.99

資料來源：本公司經會計師查核簽證之個體財務報告及本公司提供

單位：%

項目	公司名稱	109 年度	110 年 9 月底
銀行短期借款 占流動資產比率	康舒	57.05	56.99
	飛宏	8.60	註
	全漢	0	註
	新巨	14.46	註

資料來源：各公司經會計師查核簽證個體財務報告及本公司提供

註：同業公司未公告 110 年第 3 季經會計師查核簽證或核閱之個體財務報告。

本公司 109 年底及 110 年 9 月底之銀行短期借款占流動資產之比率分別為 57.05% 及 56.99%，與同業公司比較，本公司 109 年底銀行短期借款占流動資產比率高於各同業公司，顯見本公司業務營運之資金需求對於短期銀行借款之倚賴程度相當高，不利於財務穩定且提高整體經營風險。因此，本公司本次募集與發行國內第一次無擔保轉換公司債，募集資金計畫用於償還銀行借款，將可減少對銀行短期借款之倚賴程度，並預留未來資金調度空間，支應業務營運成長所需資金，確有其必要性。

(3)改善財務結構及提升償債能力，降低財務風險及維持長期競爭力

單位：%

項目		公司名稱	109 年底	110 年 9 月底
財務結構	流動負債 占資產比率	康舒	46.50	48.32
		飛宏	37.50	註
		全漢	29.35	註
		新巨	17.84	註
償債能力	流動比率	康舒	78.01	76.29
		飛宏	90.85	註
		全漢	147.04	註
		新巨	167.74	註
	速動比率	康舒	52.37	43.35
		飛宏	88.71	註
		全漢	112.38	註
		新巨	108.7	註

資料來源：各公司經會計師查核簽證之個體財務報告、股東會年報；本公司提供。

註：同業公司未公告 110 年第 3 季經會計師查核簽證或核閱之個體財務報告。

本公司 109 年底及 110 年 9 月底之流動負債比率分別為 46.50% 及 48.32%；流動比率分別為 78.01% 及 76.29%；速動比率分別為 52.37% 及 43.35%，均不利於財務風險與償債能力。與同業公司比較，本公司流動負債比率高於同業公司，而償債能力低於同業公司。故若未來經濟環境反轉、產業景氣循環低迷或金融政策改變，本公司資金調度將受緊縮之影響，使營運及業務發展容易遭受限制。

本公司本次募集與發行國內第一次無擔保轉換公司債所募集資金全數用於償還銀行短期借款，除可增加中長期資金穩定度，提高中長期競爭力，支應業務營運所需，對改善財務結構及提升償債能力具亦有正面助益，有利維持整體營運發展之穩定性，確有其必要性。

(4) 財務資金面

就本公司所編製 110 及 111 年度之現金收支預測表而言，本公司 110 年 12 月期初現金餘額 248,579 千元，加計 110 年 12 月至 111 年 6 月非融資性收入為 10,269,214 千元，扣除非融資性支出 10,661,870 千元及預計償還銀行借款 7,213,248 千元，並考量每月最低要求現金餘額 300,000 千元，將出現資金缺口達 7,657,325 千元，本公司本次辦理募集與發行轉換公司債募集資金 5,025,000 千元，搭配銀行借款 2,642,635 千元及自有資金 25,000 千元，支應其資金短絀情形應有其必要性。

3. 本次資金募集運用計畫、預計進度及預計可能產生效益之合理性

(1) 資金運用計畫及預定進度之合理性

單位：新臺幣千元

計畫項目	預定完成日期	所需資金總額	預定資金運用進度	
			111 年第 1 季	111 年第 2 季
償還銀行借款	111 年第 2 季	5,050,000	3,000,000	2,050,000
預計可能產生效益	本次募資金額全數用以償還銀行借款，依據預計償還之金額及借款利率估算，預計 111 年(2 月~12 月)可以節省利息支出 31,916 千元，往後每年可以節省利息支出 38,933 千元。			

本公司本次募集與發行國內第一次無擔保轉換公司債計畫，預計於 110 年 12 月向金融監督管理委員會證券期貨局提出申報，奉申報生效後，預計於 111 年 2 月可完成資金募集，並於 111 年前 2 季按資金運用計畫用於償還銀行借款。本公司本次計畫償還之銀行借款，為營運周轉之動撥借款，本公司將依預計到期時間或依合約可提前還款予以安排還款計畫，故本次償還銀行借款之資金運用計畫及預計進度尚屬合理可行。

(2)預計可能產生效益之合理性

本公司本次計畫預計償還之銀行借款明細如下：

單位：美金千元；新臺幣千元；%

貸款機構	利率 (%)	授信契約期間	銀行借款期間	原貸款 用途	原貸款金 額(美金)	原貸款 金額	擬償還 金額	減少利息支出	
								111年度	往後年度
凱基銀行	0.75	110/05/27~111/05/26	110/12/06~111/01/28	營運周轉	3,000	83,430	83,430	419	628
中國銀行	0.53	110/07/27~111/07/26	110/10/25~110/12/24	營運周轉	25,000	695,250	647,677	2,288	3,433
瑞穗銀行	1.02	110/01/05~111/01/05	110/12/06~111/01/06	營運周轉	10,000	278,100	278,100	2,364	2,837
臺灣銀行	0.63	110/03/19~111/03/19	110/11/26~110/12/24	營運周轉	14,000	389,340	389,340	1,826	2,435
第一銀行	0.85	110/07/15~111/07/15	110/12/06~111/01/28	營運周轉	10,000	278,100	278,100	2,167	2,364
兆豐銀行	0.65	110/03/20~111/03/19	110/12/02~111/01/28	營運周轉	6,800	189,108	189,108	819	1,229
遠東銀行	0.79	110/09/29~111/09/29	110/11/22~111/01/21	營運周轉	7,000	194,670	194,670	1,101	1,538
			110/11/30~111/01/28		3,500	97,335	97,335	577	769
國泰世華	0.82	110/04/30~111/04/30	110/11/12~111/01/12	營運周轉	15,000	417,150	417,150	2,904	3,421
上海銀行	0.70	110/02/04~111/02/04	110/11/26~111/01/26	營運周轉	20,000	556,200	556,200	3,245	3,893
匯豐銀行	0.88	110/06/18~111/02/28	110/12/06~111/01/05	營運周轉	37,000	1,028,970	1,028,970	8,300	9,055
			110/10/27~110/12/27		20,000	556,200	556,200	4,079	4,895
彰化銀行	0.73	110/10/25~111/10/25	110/10/29~110/12/28	營運周轉	12,000	333,720	333,720	1,827	2,436
合計					183,300	5,097,573	5,050,000	31,916	38,933

註1：上述借款合同在授信契約期間皆得以循環動用，並於到期後可辦理延展續借。

註2：本公司考量資金狀況，預計於111年2月底資金募集完成後，於111年2月~5月分批償還；可減少利息計算方式係依據「預計償還之新臺幣金額×借款利率×可節省利息期間」計算而得。預計還款時點為111年2月~5月，故111年度可節省利息費用則以8個月~11個月之期間估算。

註3：本公司短期銀行借款皆為美金，新臺幣金額係以110年11月30日美元匯率27.81換算。

本公司本次募資計畫預計於111年前2季償還銀行借款5,050,000千元，其原借款用途主要用於營運週轉。經參考預計償還銀行借款之利率，111年(2月起)及往後年度每年約可節省利息支出分別為31,916千元及38,933千元，故其節省利息支出，減輕財務負擔之效益應屬合理。

本次募集資金計畫對財務結構及償債能力之影響

單位：%

項目		本次募資前 (110年9月底)	本次募資後 (預估數)(註1)	本次募資後 (預估數)(註2)
財務 結構	流動負債占資產比率	48.32	27.41	27.41
	負債占資產比率	59.44	59.39	38.54
	長期資金占不動產、廠房及設備比率	403.17	565.69	565.69
償債 能力	流動比率	76.29	134.23	134.23
	速動比率	43.35	76.11	76.11

註1：以本公司110年9月底自結財務數字，推估本次募資計畫執行結果(假設轉換公司債尚未轉換為普通股)。

註2：以本公司110年9月底自結財務數字，推估本次募資計畫執行結果(假設轉換公司債全數轉換為普通股)。

本公司本次募集與發行國內第一次無擔保轉換公司債計畫用於償還銀行借款，就預計財務比率變動情形而言，假設轉換公司債尚未轉換為普通股，流動負債占資產比率預計將由 48.32% 下降至 27.41%，長期資金占不動產、廠房及設備比率預計將由 403.17% 提高至 565.69%，流動比率及速動比率預計分別由 76.29% 及 43.35% 提高至 134.23% 及 76.11%；假設轉換公司債全數轉換為普通股，負債比率預計由 59.44% 下降至 38.54%。

本公司本次募集與發行國內第一次無擔保轉換公司債屬中長期資金，將用於償還銀行短期借款，除可增加中長期資金穩定度，對財務結構及償債能力之改善亦具有正面助益，並有利於提升整體競爭力。而當轉換公司債持有人陸續行使轉換權後，將可逐漸降低其負債比率而使自有資本比率逐步提升，且可減緩轉換公司債到期償還之資金壓力，對降低整體經營風險亦具有正面影響，故本公司本次募集與發行國內第一次無擔保轉換公司債計畫用於償還銀行借款，預計可能產生效益應屬合理。

4.比較各種資金調度來源對發行人當年度(及次一年度)每股盈餘稀釋、財務負擔、股權之可能稀釋情形及對現有股東權益之影響

(1)各種資金調度來源之分析比較

綜觀上市(櫃)公司主要資金調度來源，大致分為股權及債權之相關籌資工具，前者有現金增資發行新股及海外存託憑證，後者如國內外轉換公司債、普通公司債及銀行借款等。茲就各種資金調度來源比較分析有利及不利因素彙總如下：

項目		有利因素	不利因素
股 權	現金增資發行新股	<ol style="list-style-type: none"> 1.改善財務結構，降低財務風險，提升市場競爭力。 2.係為資本市場較為普遍之金融商品，一般投資者接受程度高。 3.員工依法得優先認購 10%~15%，可提升員工之認同感及向心力。 	<ol style="list-style-type: none"> 1.每股盈餘易因股本膨脹而被稀釋。 2.對於股權較不集中之公司，其經營權易受威脅。 3.承銷價與市價若無合理差價，則不易籌集成功。
	海外存託憑證	<ol style="list-style-type: none"> 1.經由海外市場募集資金，可拓展公司之知名度。 2.籌資對象以國外法人為主，避免國內籌碼膨脹太多，對股價產生不利影響。 3.提高自有資本比率，改善財務結構。 	<ol style="list-style-type: none"> 1.公司海外知名度及其產業成長性影響資金募集計畫成功與否。 2.固定發行成本較高，為符合經濟規模，發行額度不宜過低。
債 權	國內外轉換公司債	<ol style="list-style-type: none"> 1.因其附有「轉換權」，票面利率較長期性借款為低。 2.轉換公司債換成普通股之轉換價格，一般皆高於發行轉換公司債時普通股之時價，發行公司相當於以較高價格溢價發行股票。 3.稀釋每股盈餘之壓力較低。 4.轉換債經債權人請求轉換後，即由負債轉變成資本，除可節省利息支出外，亦可避免到期還本之龐大資金壓力。 	<ol style="list-style-type: none"> 1.流通性較普通股低。 2.未轉換，仍有贖回之資金壓力。

項目	有利因素	不利因素
普通公司債	1.對股權沒有稀釋效果。 2.債權人對公司不具管理權，對公司經營權掌握，不會造成重大影響。 3.有效運用財務槓桿，創造較高之利潤。	1.利息負擔侵蝕公司獲利。 2.易致財務結構惡化，降低競爭力。 3.公司債期限屆滿後，公司即面臨龐大資金贖回壓力。
銀行借款或發行承兌匯票	1.對股權沒有稀釋效果。 2.債權人對公司不具管理權，對公司經營權掌握，不會造成重大影響。 3.有效運用財務槓桿，創造較高之利潤。	1.利息負擔侵蝕公司獲利。 2.財務結構惡化，降低競爭能力。 3.或需擔保品。 4.到期有還款壓力。

(2)各種資金調度來源對發行人當年度每股盈餘稀釋、財務負擔、股權之可能稀釋情形及對現有股東權益之影響

上市櫃公司常採用資金調度方式有舉債(含銀行借款、發行普通公司債及發行轉換公司債)、發行海外存託憑證及現金增資發行新股等，發行海外存託憑證因固定發行成本較高，不符合經濟效益，故暫不予考慮；銀行借款與發行普通公司債之效果相同，由於本次計畫資金用途為償還銀行借款，故僅就發行轉換公司債及現金增資發行新股比較其對每股盈餘稀釋之影響：

單位：新臺幣千元；股

項目	現金增資	轉換公司債	
		全數轉換	全數未轉換
籌資金額	5,025,000	5,025,000	5,025,000
籌資工具利率	0%	0%	0%
籌資前流通在外股數	516,621,295	516,621,295	516,621,295
增加流通在外股數(註 1)	186,941,964	128,865,979	-
籌資後流通在外股數	703,563,259	645,487,274	516,621,295
股權最大稀釋程度(A)(註 3)	26.57%	19.96%	-
每股盈餘最大稀釋程度(1-1/(1+A))	20.99%	16.64%	-

註 1：轉換公司債發行總面額為 5,000,000 千元，發行價格為票面金額之 100.5%。

註 2：假設現金增資發行價格以價格訂定基準日(111 年 2 月 15 日)之前一個營業日計算普通股收盤價之簡單算術平均數 33.60 元之八成設算為 26.88 元；假設轉換公司債之轉換價格以價格訂定基準日(111 年 2 月 15 日)之前一個營業日計算普通股收盤價之簡單算術平均數 33.60 元×溢價率 115.48%設算為 38.8 元。

註 3：股權最大稀釋程度=1-(目前流通在外股數/籌資後預計流通在外股數)，係假設原股東並未參與認購現金增資普通股或轉換公司債。

①對每股盈餘稀釋效果

本公司本次募集與發行轉換公司債假設全數轉換之情況下，對每股盈餘最大稀釋效果為 16.64%，優於現金增資發行新股之稀釋效果 20.99%。就轉換公司債之特性而言，因債權人於日後行使轉換權之時點不一，故對本公司獲利稀

釋程度不若辦理現金增資立即顯現，有助於維持平穩之獲利能力，以保障股東長期穩定之報酬率，故考量不同資金調度來源對每股盈餘之稀釋效果，本次募集與發行轉換公司債尚屬合理。

②對發行人財務負擔之影響

本公司本次募集與發行無擔保轉換公司債，發行期間 5 年，票面利率 0%，各年度雖需依國際財務報導準則第 32 號及第 39 號規定計算應攤銷認列利息費用，惟實質上並未支付此利息，故有利於提升資金運用之靈活度。另轉換公司債經債權人請求轉換後，即由負債轉變為資本，除可避免到期還本之龐大資金壓力，亦可優化財務結構並降低財務風險，較有利於中長期發展，故應為本公司較佳之募集資金方式。

③對股權稀釋及股東權益之影響

單位：新臺幣千元；股

項目	現金增資	轉換公司債	
		全數轉換	全數未轉換
籌資金額	5,025,000	5,025,000	5,025,000
目前已發行股數	516,621,295	516,621,295	516,621,295
預計增發股數(註 2)	186,941,964	128,865,979	-
籌資後預計已發行股數	703,563,259	645,487,274	516,621,295
股權最大稀釋程度(註 3)	26.57%	19.96%	0.00%
籌資前每股淨值(元)(109/9/30)	18.94	18.94	18.94
籌資後每股淨值(元)	21.05	22.94	18.94

註 1：轉換公司債發行總面額為 5,000,000 千元，發行價格為票面金額之 100.5%。

註 2：假設現金增資發行價格為 26.88 元；假設轉換公司債之轉換價格為 38.8 元。

註 3：股權最大稀釋程度 = 1 - (目前流通在外股數 / 融資後預計流通在外股數)，係假設原股東並未參與認購現金增資普通股或轉換公司債。

就股權可能稀釋之影響而言，現金增資發行新股會立即對股權產生稀釋影響；轉換公司債在債權人未要求執行轉換權利前，對股權並無稀釋作用，債權人在轉換期間內可選擇較有利之時間點進行轉換，因此對股權稀釋具有遞延分散效果。本公司本次募集與發行國內第一次無擔保轉換公司債，假設全數轉換之情況下，對股權最大稀釋程度為 19.96%，優於現金增資發行新股之稀釋效果 26.57%。再就對現有股東權益之影響而言，本公司 110 年 9 月底每股淨值為 18.94 元，假設本次發行轉換公司債全數轉換為普通股之後，每股淨值上升至 22.94 元。以相同資金需求預估，設算本公司需辦理現金增資發行新股 186,941,964 股，則每股淨值上升至 21.05 元。故對於股權稀釋及每股淨值之效果而言，本公司本次募集與發行轉換公司債募集資金應尚屬合理。

5.以低於票面金額發行股票者，應說明公司折價發行新股之必要性與合理性、未採用其他籌資方式之原因及其合理性暨所沖減資本公積或保留盈餘之數額：不適用。

(九)本次發行價格、轉換價格、交換價格或認股價格之訂定方式：請詳本次國內第一次無擔保轉換公司債轉換價格計算書(附件二)。

(十)資金運用概算及可能產生之效益

1.如為收購其他公司、擴建或新建不動產、廠房及設備者，應說明本次計畫完成後，預計可能增加之產銷量、值、成本結構(含總成本及單位成本)、獲利能力之變動情形、產品品質之改善情形及其他可能產生之效益：不適用。

2.如為轉投資其他公司者，應列明下列事項：不適用。

3.如為充實營運資金、償還債務者，應列明下列事項

(1)公司債務逐年到期金額、償還計畫及預計財務負擔減輕情形、目前營運資金狀況、所需之資金額度及預計運用情形，並列示所編製之申報年度及未來一年度各月份之現金收支預測表

①公司債務逐年到期金額、償還計畫及預計財務負擔減輕情形：請參閱本公開說明書壹、五及本公司所編製之 110 年度及 111 年度現金收支預測表。

②目前營運資金狀況、所需之資金額度及預計運用情形

單位：新臺幣千元

項目		110年1月~11月 (實際數)	110年12月~111年6月 (預估數)
期初現金餘額(A)		543,762	248,579
非融資性收入(B)		17,681,923	10,269,214
非融資性支出(C)		18,989,561	10,661,870
償還銀行借款(D)		31,126,253	7,213,248
最低要求現金餘額(E)		300,000	300,000
現金餘額(短絀)(A)+(B)-(C)-(D)-(E)		(32,190,129)	(7,657,325)
因應方式	發行公司債	-	5,025,000
	銀行借款	32,138,710	2,642,635
	自有資金	-	25,000

由上表可知，本公司 110 年 12 月期初現金餘額 248,579 千元，加計 110 年 12 月至 111 年 6 月非融資性收入為 10,269,214 千元，扣除非融資性支出 10,661,870 千元及預計償還銀行借款 7,213,248 千元，並考量每月最低要求現金餘額 300,000 千元，將出現資金缺口達 7,657,325 千元，本公司本次辦理募集與發行轉換公司債募集資金 5,025,000 千元，搭配銀行借款 2,642,635 千元及自有資金 25,000 千元，支應其資金短絀情形應有其必要性。本公司本次籌資計畫之金額與資金募足時點，與現金收支預測表所列資金需求狀況及資金不足時點，應有其必要性與合理性。

③列示所編製之申報年度及未來一年度各月份之現金收支預測表

110 年度現金收支預測表

單位：新臺幣千元

月份/項目	一月份	二月份	三月份	四月份	五月份	六月份	七月份	八月份	九月份	十月份	十一月份	十二月份	合計
期初現金餘額 1	543,762	357,402	196,000	169,190	208,262	77,202	272,812	784,704	302,484	919,317	287,590	248,579	543,762
加：非融資性收入 2													
應收帳款收現及票據兌現	1,343,148	1,153,365	1,367,663	1,172,623	1,052,420	1,156,946	1,214,216	1,219,961	980,158	1,508,405	1,383,579	1,345,838	14,898,322
處分短期投資	45,000	321,054	150,000	30,000	146,179	320,113	1,226,425	100,013	856,563	-	15,300	225,000	3,435,647
處分長期股權投資	-	-	-	-	-	-	277,926	-	-	-	-	-	277,926
處分不動產、廠房及設備	-	-	-	-	-	-	24,055	-	-	-	-	-	24,055
其他	43,578	48,474	16,049	33,594	12,245	34,842	390,302	24,059	1,706	9,370	2,590	2,008	618,817
合計	1,431,726	1,522,893	1,533,712	1,236,217	1,210,844	1,511,901	3,132,924	1,344,033	1,838,427	1,517,775	1,401,469	1,572,846	19,254,767
減：非融資性支出 3													
採購付現	1,058,243	926,270	952,301	943,088	786,546	922,471	1,104,589	1,261,523	1,265,322	1,019,125	935,697	1,030,376	12,205,551
薪資付現	94,887	106,743	84,901	91,695	93,519	92,008	96,018	99,221	98,240	93,866	93,215	93,582	1,137,895
應付費用付現	127,807	214,690	146,000	158,612	170,323	153,898	142,308	145,815	135,112	142,313	184,921	154,066	1,875,865
支付員工獎金及董事酬勞	11,222	192,982	-	1,442	59,203	35,673	29,332	11,107	37,793	620	-	-	379,374
取得短期投資	411,899	-	136,520	-	50,000	-	649,000	410,000	-	534,000	30,000	-	2,221,419
取得長期股權投資	-	-	-	-	-	-	150,000	122,180	-	51,000	-	225,000	548,180
取得生產設備	29,490	83,286	16,610	49,169	34,863	22,354	12,230	27,091	39,565	28,501	31,487	72,887	447,533
取得不動產、廠房	104,025	27,363	60,675	105,125	133,300	95,538	77,825	61,300	43,800	15,400	367,642	175,241	1,267,234
利息費用付現	4,008	3,006	4,329	3,252	3,181	3,434	3,283	2,977	3,492	4,408	2,350	4,409	42,129
支付股利	-	-	-	-	-	-	619,942	-	-	-	-	-	619,942
合計	1,841,581	1,554,340	1,401,336	1,352,383	1,330,935	1,325,376	2,884,527	2,141,214	1,623,324	1,889,233	1,645,312	1,755,561	20,745,122
要求最低現金餘額 4	300,000	300,000	300,000	300,000	300,000	300,000	300,000	300,000	300,000	300,000	300,000	300,000	300,000
所需資金總額 5=3+4	2,141,581	1,854,340	1,701,336	1,652,383	1,630,935	1,625,376	3,184,527	2,441,214	1,923,324	2,189,233	1,945,312	2,055,561	21,045,122
融資前可供支用現金餘額 (短絀)6=1+2-5	(166,093)	25,955	28,376	(246,976)	(211,829)	(36,273)	221,209	(312,477)	217,587	247,859	(256,253)	(234,136)	(1,246,593)
融資淨額 7													
發行公司債	-	-	-	-	-	-	-	-	-	-	-	-	-
增加短期借款	3,184,794	1,815,490	3,337,040	2,866,417	2,866,821	2,943,620	2,513,671	4,033,856	2,822,226	2,707,870	2,100,035	2,642,635	33,834,475
增加長期借款	83,220	21,890	48,540	84,100	106,640	76,430	62,260	49,040	35,040	12,320	367,390	0	946,870
償還短期借款	(3,043,436)	(1,966,252)	(3,543,683)	(2,794,196)	(2,983,347)	(3,009,882)	(2,311,353)	(3,766,852)	(2,454,453)	(2,979,376)	(2,261,510)	(2,155,667)	(33,270,007)
償還長期借款	(1,083)	(1,083)	(1,083)	(1,083)	(1,083)	(1,083)	(1,083)	(1,083)	(1,083)	(1,083)	(1,083)	(1,083)	(12,996)
合計	223,495	(129,955)	(159,186)	155,238	(10,969)	9,085	263,495	314,961	401,730	(260,269)	204,832	485,885	1,498,342
期末現金餘額 8=1+2-3+7	357,402	196,000	169,190	208,262	77,202	272,812	784,704	302,484	919,317	287,590	248,579	551,749	551,749

111 年度現金收支預測表

單位：新臺幣千元

月份/項目	一月份	二月份	三月份	四月份	五月份	六月份	七月份	八月份	九月份	十月份	十一月份	十二月份	合計
期初現金餘額 1	551,749	496,250	4,050,072	2,731,926	1,617,455	589,584	310,310	395,195	361,556	393,496	472,694	535,905	551,749
加：非融資性收入 2													
應收帳款收現及票據兌現	1,562,320	1,551,902	1,558,846	1,286,677	1,273,301	1,352,737	1,402,117	1,522,246	1,610,492	1,557,945	1,697,723	1,667,625	18,043,931
處分短期投資	-	-	-	-	-	-	-	-	-	-	-	-	-
處分長期股權投資	-	-	-	-	-	-	-	-	-	-	-	-	-
處分不動產、廠房及設備	-	-	-	-	-	-	-	-	-	-	-	-	-
其他	7,146	35,550	25,759	13,514	5,398	23,218	5,397	33,382	5,956	11,132	5,437	5,407	177,296
合計	1,569,466	1,587,452	1,584,605	1,300,191	1,278,699	1,375,955	1,407,514	1,555,628	1,616,448	1,569,077	1,703,160	1,673,032	18,221,227
減：非融資性支出 3													
採購付現	1,118,079	1,119,947	1,070,296	1,051,190	941,478	871,369	985,873	1,067,331	1,116,838	1,190,763	1,331,944	1,429,279	13,294,387
薪資付現	94,887	106,743	92,407	91,695	93,519	92,008	96,018	99,221	98,240	93,866	93,001	93,001	1,144,606
應付費用付現	151,216	183,119	108,416	147,493	161,807	141,385	161,784	250,503	128,356	135,197	155,453	145,989	1,870,718
支付員工獎金及董事酬勞	210,000	1,500	1,500	1,500	36,018	38,000	8,000	1,107	35,414	620	500	1,200	335,359
取得短期投資	-	-	-	-	-	-	-	-	-	-	-	-	-
取得長期股權投資	16,000	-	22,742	-	-	-	-	133,200	162,400	-	-	-	334,342
取得生產設備	29,719	37,257	33,339	69,746	71,420	45,814	69,301	36,252	30,690	56,863	46,481	24,537	551,419
取得不動產、廠房	-	105,000	70,000	-	-	-	-	-	-	-	-	-	175,000
利息費用付現	3,981	3,981	2,968	1,955	1,245	570	570	570	570	570	570	570	18,120
支付股利	-	-	-	-	-	465,000	-	-	-	-	-	-	465,000
合計	1,623,882	1,557,547	1,401,668	1,363,579	1,305,487	1,654,146	1,321,546	1,588,184	1,572,508	1,477,879	1,627,949	1,694,576	18,188,951
要求最低現金餘額 4	300,000	300,000	300,000	300,000	300,000	300,000	300,000	300,000	300,000	300,000	300,000	300,000	300,000
所需資金總額 5=3+4	1,923,882	1,857,547	1,701,668	1,663,579	1,605,487	1,954,146	1,621,546	1,888,184	1,872,508	1,777,879	1,927,949	1,994,576	18,488,951
融資前可供支用現金餘額 (短絀)6=1+2-5	197,333	226,155	3,933,009	2,368,538	1,290,667	11,393	96,278	62,639	105,496	184,694	247,905	214,361	284,025
融資淨額 7													
發行公司債	-	5,025,000	-	-	-	-	-	-	-	-	-	-	5,025,000
增加短期借款	-	-	-	-	-	-	-	-	-	-	-	-	-
增加長期借款	-	-	-	-	-	-	-	-	-	-	-	-	-
償還短期借款	-	(1,500,000)	(1,500,000)	(1,050,000)	(1,000,000)	-	-	-	-	-	-	-	(5,050,000)
償還長期借款	(1,083)	(1,083)	(1,083)	(1,083)	(1,083)	(1,083)	(1,083)	(1,083)	(12,000)	(12,000)	(12,000)	(12,000)	(56,664)
合計	(1,083)	3,523,917	(1,501,083)	(1,051,083)	(1,001,083)	(1,083)	(1,083)	(1,083)	(12,000)	(12,000)	(12,000)	(12,000)	(81,664)
期末現金餘額 8=1+2-3+7	496,250	4,050,072	2,731,926	1,617,455	589,584	310,310	395,195	361,556	393,496	472,694	535,905	502,361	502,361

(2)就公司申報年度及預計未來一年度應收帳款收款與應付帳款付款政策、資本支出計畫、財務槓桿及負債比率(或自有資產與風險性資產比率)，說明償債或充實營運資金之原因

①應收帳款收款與應付帳款付款政策

本公司在收款政策方面，主要依客戶之信用狀況而有不同，由於主要銷售客戶多為全球知名電子代工大廠、消費性電子品牌大廠及燃料電池製造大廠等，主要依一般商業常態訂定收款條件為月結 60 天~120 天，並據以編製，其編製基礎設尚屬合理。

本公司在付款政策方面，主要貨款支出係採購半導體元件、變壓器、風扇、排線、外殼及電路板等原物料，並另向位於中國大陸及菲律賓之子公司採購製成品，主要依一般商業常態訂定付款條件為月結 60 天~120 天，並據以編製，其編製基礎設尚屬合理。

②資本支出計畫

本公司 110 年及 111 年度之資本支出計畫主要係依產業狀況、業務經營策略及因應未來營運發展等相關因素擬定，資本支出計畫主要係用於興建廠房及購置生產設備支出，以強化整體競爭力，茲就相關內容說明如下：

A.淡水廠興建新廠房支出

本公司為發展綠色新能源高階產品之訂單、因應中美貿易戰暨配合客戶要求於中國大陸以外地區之生產訂單需求，以及響應我國政府積極推動「歡迎臺商回臺投資行動方案」政策，規劃調整全球製造與銷售布局策略，計畫於臺灣淡水廠興建新廠房，並導入智慧化自動生產，整合實體產線管理與虛擬製造控制的智慧化管理系統，以鞏固競爭優勢，同時可為我國人民創造就業機會，故於 108 年 8 月 7 日經董事會通過以淡水廠自地委建新廠辦大樓，預計工程總價款約新臺幣 12 億元，110 年為配合完工後之大樓使用，增加附屬工程、工廠生產運作管理及動力設置工程等需求增加，於 110 年 11 月 3 日經董事會通過增加工程價款預算約新臺幣 7.5 億元，全案投資金額合計約 19.5 億元。本公司為建置淡水新廠房之主建物工程、房屋改良裝潢工程、弱電網路配線工程及機房設備工程等，108~109 年度已支出 395,757 千元；110 年 1 月~11 月共支出 1,091,993 千元；110 年 12 月起至 111 年底預估支出金額為 350,241 千元，包含建築物附屬工程款、生產線之配電、配氣、插座等細項工程款、車間與辦公區域之裝修費用、機電與空調費用等，並預計於 111 年第 1 季取得使用執照。

B.生產設備支出

本公司其他生產設備支出，主要係因應新產品開發、客戶要求特殊專案、生產製程優化、提升自動化程度、設備汰舊換新、為提升品質投入檢測設備及日常庶務維修等。本公司 110 年 1 月~11 月購置包含全自動三項電度表檢驗台進化機電含儀控台、電表測試自動化系統設備、在線型自動

光學檢測機等，共已支出 374,646 千元；預估 110 年 12 月及 111 年度之機器設備支出金額分別為 72,887 千元及 551,419 千元，主要包含電動汽車用 4in1 電源自動組裝線、系統雙向主電源測試設備、模組式自動手臂插件機、SMT 零件焊接回焊爐等。

上述資本支出，係本公司經營發展業務所需，其編製基礎尚屬合理。

③長期股權投資計畫

A.星泓電力股份有限公司(以下簡稱星泓電力)

近年來我國政府積極推動再生能源政策，透過法令修訂與各項配套措施，鼓勵民間企業以投資興建或採購綠電等方式投入再生能源。本公司憑藉長期在電源供應器設計、製造生產上累積之扎實基礎與經驗，積極跨足太陽能發電事業。本公司為掌握 110 年 1 月 1 日起「再生能源發展條例」增列超大用電量企業須在五年內將 10% 用電轉為再生能源的「用電大戶條款」之先機，110 年 3 月 10 日經董事會通過現金增資星泓電力，總投資金額上限為 333,200 千元，本公司已分別於 110 年 7 月及 10 月投資 150,000 千元及 50,000 千元，預計於 111 年 8 月投資 133,200 千元，共取得星泓電力 20% 之股權。

星泓電力係由負責太陽能發電案場開發、興建、維運、資產管理等運營之泓德能源科技(股)公司，以及財務投資人台灣人壽保險(股)公司與全球人壽保險(股)共同合資之太陽能投資平台，專注於臺灣境內太陽能發電公司及案場之新設、投資及收購等業務。本公司加入以後，未來將有機會共同負責星泓電力開發太陽能發電案廠所需建置之儲能系統、能源管理系統(EMS)、電池管理系統(BMS)等系統，有助於本公司發展再生能源業務。

B.卓毅貳投資有限合夥(以下簡稱卓毅貳車電基金)

本公司為掌握產業趨勢及推動營運成長，自電腦及伺服器等相關電源供應器，逐步往潔淨能源產業發展，積極拓展燃料電池、車電、綠能等事業應用領域。由於卓毅貳車電基金聚焦於電動車相關領域，其主要管理團隊擁有豐富之汽車產業經驗與人脈。本公司因應汽車產業電動化、智能化與聯網化等趨勢，為強化在相關領域投資觸角、發掘潛在策略合作機會及增加產業資訊交流機會等，於 110 年 8 月 4 日董事會通過投資卓毅貳車電基金，總出資金額 284,580 千元，本公司已於 110 年 8 月投資 122,180 千元，預計於 111 年 9 月投資 162,400 千元。

C.金仁寶總部資產開發(股)公司

本公司係屬金仁寶集團之成員，金仁寶集團旗下包含仁寶電腦工業(股)公司(以下簡稱仁寶電腦)、金寶電子工業(股)公司、智易科技(股)公司、泰金寶科技(股)公司、凱碩科技(股)公司等電子科技公司，為全球領導品牌代工生產許多重要的產品，包括 5C 電子產品、網路通訊產品、儲存設備、列印機、智慧家電、以及電源供應器等，同時近年來也發展 3D 列印技術、智慧美妝產品以及人工智慧機器人系列產品。

金仁寶集團為整合集團資源及提升效率，擬於台北市北投區投資興建集團企業總部智慧辦公園區及新創育成基地，並結合服務型商場，引進文創書店、百貨及餐飲等商家，提升園區消費便利性，建成自給自足的辦公園區。初期規劃將由仁寶電腦及本公司共同發起設立新專案公司運營(公司名稱暫定為金仁寶總部資產開發(股)公司)，預計資本額為 7.5 億，由仁寶電腦及本公司分別出資 70%及 30%。本公司已於 110 年 11 月 3 日經董事會通過投資金額 225,000 千元，預計於 110 年 12 月支出。

D.康陽新能源(股)公司(以下簡稱康陽新能源)

本公司為跨足太陽能發電事業，於 107 年 4 月 9 日與東陽實業有限公司(以下簡稱東陽實業)合資設立康陽新能源，本公司持有 75%之股權，截至 110 年 9 月 30 日止，總實收資本額為 120,000 千元。本公司近年來著重新能源發展，考量案場之投資效益，擬向東陽實業購買 25%之股權，使康陽新能源成為 100%之子公司。本公司預計於 111 年 1 月及 111 年 3 月分別支付 16,000 千元及 22,742 千元。

E.康展電力股份有限公司(以下簡稱康展電力)

本公司為響應我國政府推動綠能產業及未來對再生能源電能的布局策略，設立 100%持有之子公司康展電力，初期資本額為 1,000 千元，未來將視業務推動的實際情形與資金需求辦理現金增資，本公司已於 110 年 10 月投資 1,000 千元。

本公司上述長期股權投資支出，尚符合經營發展策略之需要，其編製基礎尚屬合理。

④財務槓桿及負債比率

項目	110 年 9 月 (籌資前)	111 年度(預估籌資後)(註)	
		全數轉換	全數未轉換
財務槓桿度(倍)	0.79	0.99	0.99
負債比率(%)	59.44	38.54	59.44

註：依本公司 110 年 9 月個體自結財務數字推估。

財務槓桿係衡量舉債經營之財務風險指標，評估利息變動對於營業利益之影響程度，財務槓桿度愈高表示所承擔之財務風險愈大。本公司 110 年前 3 季因營運及未來發展所需增聘員工及提升薪資福利，為投入產品研發而增加產品測試費、雜項購置及勞務費用，新增租賃辦公大樓而使相關折舊費用-租賃增加，以及執行各項專案(資訊系統優化等)使勞務費用成長等因素而產生營業淨損，致財務槓桿度小於 1。倘若本公司繼續以銀行借款方式支應營運所需資金，將加重財務槓桿度並不有利於財務結構。本公司本次募集與發行國內第一次無擔保轉換公司債募集金全數用於償還銀行借款，可節省利息支出，並對財務結構安全性及資金週轉有正面影響。

本公司為提升整體競爭力，對新產品與新事業領域之投資成本隨之增加、興建淡水區新廠房之投入成本增加等，因應營運資金需求而增加銀行借款，110年9月底負債比率已達59.44%。本公司本次募集與發行無擔保轉換公司債預計於111年第1季完成資金募集，短期內負債比率雖無重大影響，然未來隨業績成長與獲利增加，以及轉換公司債持有人陸續行使轉換權之情況下，將可逐漸降低負債比率，並提升自有資本比率。若於本次轉換公司債全數轉換之後，預估負債比率將下降至38.54%，將有效降低財務風險。

(3)增資計畫如用於償債，應說明原借款用途及其效益達成情形

本公司本次資金運用計畫，預計以5,050,000千元償還銀行借款，茲列示預計償還之借款明細如下：

單位：新臺幣千元；%

貸款機構	利率 (%)	授信契約期間	銀行借款期間	首次動撥日期	原貸款用途	原貸款金額(美金)	原貸款金額	擬償還金額
凱基銀行	0.75	110/05/27~111/05/26	110/12/06~111/01/28	110/06/24	營運周轉	3,000	83,430	83,430
中國銀行	0.53	110/07/27~111/07/26	110/10/25~110/12/24	110/09/24	營運周轉	25,000	695,250	647,677
瑞穗銀行	1.02	110/01/05~111/01/05	110/12/06~111/01/06	110/02/26	營運周轉	10,000	278,100	278,100
臺灣銀行	0.63	110/03/19~111/03/19	110/11/26~110/12/24	110/03/24	營運周轉	14,000	389,340	389,340
第一銀行	0.85	110/07/15~111/07/15	110/12/06~111/01/28	110/07/21	營運周轉	10,000	278,100	278,100
兆豐銀行	0.65	110/03/20~111/03/19	110/12/02~111/01/28	110/07/07	營運周轉	6,800	189,108	189,108
遠東銀行	0.79	110/09/29~111/09/29	110/11/22~111/01/21	110/11/22	營運周轉	7,000	194,670	194,670
			110/11/30~111/01/28			3,500	97,335	97,335
國泰世華	0.82	110/04/30~111/04/30	110/11/12~111/01/12	110/04/26	營運周轉	15,000	417,150	417,150
上海銀行	0.70	110/02/04~111/02/04	110/11/26~111/01/26	110/03/03	營運周轉	20,000	556,200	556,200
匯豐銀行	0.88	110/06/18-111/02/28	110/12/06-111/01/05	110/06/25	營運周轉	37,000	1,028,970	1,028,970
			110/10/27-110/12/27			20,000	556,200	556,200
彰化銀行	0.73	110/10/25~111/10/25	110/10/29-110/12/28	110/10/29	營運周轉	12,000	333,720	333,720
合計						183,300	5,097,573	5,050,000

註1：上述借款合同在授信契約期間皆得以循環動用，並於到期後可辦理延展續借。

註2：本公司短期銀行借款皆為美金，新臺幣金額係以110年11月30日美元匯率27.81換算。

單位：新臺幣千元；%

項目	110年1~6月	110年7~11月	換算同期成長率
營業收入	7,062,218	7,152,820	21.54
營業毛利	1,086,967	1,337,721	47.68
營業利益	(166,811)	156,717	212.74
營業外收入及支出	476,534	227,353	(42.75)
稅後淨利	260,239	328,416	51.44
營業毛利率	15.39	18.70	21.51
營業利益率	(15.35)	11.72	176.34

①原借款用途之必要性、合理性

本公司本次預計償還銀行借款 5,050,000 千元，主係償還向匯豐、中國及上海等 11 家銀行動撥之短期銀行借款(首次動撥最早為 110 年 2 月，之後依資金狀況陸續動撥或展延)，原借款用途係用於營運週轉等資金需求。本公司為因應業務發展、購置設備及研發產品等因素，致購料及營運所需資金逐漸增加，除以自有資金支應外，不足部分多仰賴銀行借款方式取得資金。本公司 110 年 7 月~11 月之營業收入 7,152,820 千元，較 110 年 1 月~6 月之營業收入 7,062,218 千元換算同期成長率為 21.54%，因業務成長使得相對應之營運資金需求增加，致使本公司於 110 年 2 月起陸續動撥銀行借款以因應營運需求，原借款用途確實有其必要性及合理性。

②原借款之效益

本公司 110 年 7 月~11 月營業收入為 7,152,820 千元，較 110 年 1 月~6 月營業收入 7,062,218 千元換算同期成長率為 21.54%，主係因美國大型電子商務企業客戶之智慧音箱電源供應器以及台電智慧電表之訂單成長所致。本公司 110 年 7 月~11 月之營業毛利及營業利益分別為 1,337,721 千元及 156,717 千元，較 110 年 1 月~6 月之營業毛利 1,086,967 千元及營業損失(166,811)千元，分別換算同期成長率為 47.68%及 212.74%，主係因 Covid-19 疫情影響上游供應鏈缺料使原物料上漲，本公司與客戶協商調整價格，以及妥善控管營業成本與營業費用所致。本公司 110 年 7 月~11 月之營業外收入及支出為 227,353 千元，較 110 年 1 月~6 月之營業外收入及支出 476,534 千元換算同期成長率為(42.75)%，主係因 110 年 1 月~6 月認列 344,804 千元之火災理賠收入，110 年 7 月~11 月出售仁登太陽能股份有限公司及日辰太陽能股份有限公司予星泓電力產生處分利益 105,145 千元所致。本公司 110 年 7 月~11 月之稅前淨利為 384,070 千元，較 110 年 1 月~6 月之稅前淨利 309,723 千元換算同期成長率為 51.44%，主係因本公司 110 年 7 月~11 月營運獲利成長、以及營業外收入及支出變化所致。整體而言，本公司 110 年 7 月~11 月之營運及獲利皆較 110 年 1~6 月成長，顯示原借款用途之效益應已顯現。

(4)現金收支預測表中，未來如有重大資本支出及長期股權投資合計之金額達本次募資金額百分之六十者，應敘明其必要性、預計資金來源及效益

本公司本次募資金額為 5,025,000 千元，本公司 110 年 12 月~110 年 12 月現金收支預測之長期股權投資及重大資本支出總計為 1,533,889 千元，未達本次募資金額百分之六十(5,025,000 千元 \times 60%=3,015,000 千元)，故不適用。

4.購買營建用地、支付營建工程款或承攬工程者，應詳列預計自購買土地至營建個案銷售完竣或承攬工程完竣所需之資金總額、不足資金之來源及各階段資金投入及工程進度，並就認列損益之時點、金額說明預計可能產生效益：不適用。

5.購買未完工程並承受賣方未履行契約者，應列明買方轉讓理由、受讓價格決定依據及受讓過程對契約相對人權利義務之影響：不適用。

三、本次受讓他公司股份發行新股應記載事項：不適用。

四、本次併購發行新股應記載事項：不適用。

肆、財務概況

一、最近五年度簡明財務資料

(一)簡明資產負債表及綜合損益表

1.簡明資產負債表—國際財務報導準則(合併)

單位：新臺幣千元

項 目	年 度	最近五年度財務資料					當年度截至 110年9月30日 財務資料
		105 年度	106 年度	107 年度	108 年度	109 年度	
流 動 資 產		11,279,014	10,802,933	15,122,855	16,758,563	18,403,526	18,312,231
不動產、廠房及設備		3,297,138	3,349,285	3,272,161	4,216,009	6,492,462	8,256,685
無 形 資 產		33,179	46,184	54,503	124,421	39,556	37,096
其 他 資 產		1,069,566	1,097,867	1,023,410	1,299,182	2,040,354	2,421,169
資 產 總 額		15,678,897	15,296,269	19,472,929	22,398,175	26,975,898	29,027,181
流 動	分 配 前	6,290,521	6,542,931	9,894,813	10,712,944	13,075,120	13,152,890
負 債	分 配 後	7,016,406	7,007,891	10,411,434	11,281,227	13,695,066	尚未分配
非 流 動 負 債		873,022	703,497	918,201	1,812,688	3,257,184	5,488,857
負 債	分 配 前	7,163,543	7,246,428	10,813,014	12,525,632	16,332,304	18,641,747
總 額	分 配 後	7,889,428	7,711,388	11,329,635	13,093,915	16,952,250	尚未分配
歸屬於母公司業主之權益		8,232,422	7,736,766	8,330,909	9,247,576	9,953,583	9,784,655
股 本		5,199,493	5,183,813	5,166,213	5,166,213	5,166,213	5,166,213
資 本 公 積		838,493	548,769	306,920	306,920	306,920	310,700
保 留	分 配 前	2,314,165	2,152,751	2,881,697	3,820,642	4,526,044	4,413,130
盈 餘	分 配 後	1,588,280	1,687,791	2,365,076	3,252,359	3,906,098	尚未分配
其 他 權 益		(119,729)	(148,567)	(23,921)	(46,199)	(45,594)	(105,388)
庫 藏 股 票		—	—	—	—	—	—
非 控 制 權 益		282,932	313,075	329,006	624,967	690,011	600,779
權 益	分 配 前	8,515,354	8,049,841	8,659,915	9,872,543	10,643,594	10,385,434
總 額	分 配 後	7,789,469	7,584,881	8,143,294	9,304,260	10,023,648	尚未分配

資料來源：經會計師查核簽證或核閱之財務報告

2.簡明資產負債表—國際財務報導準則(個體)

單位：新臺幣千元

項 目	年 度	最近五年度財務資料				
		105 年度	106 年度	107 年度	108 年度	109 年度
流動資產		7,237,920	6,377,100	7,860,582	7,527,361	8,195,124
不動產、廠房及設備		1,048,677	1,065,738	1,217,550	1,586,167	2,380,038
無形資產		26,752	40,755	48,562	117,345	34,773
其他資產		6,514,773	6,590,095	7,687,040	10,056,189	11,968,093
資產總額		14,828,122	14,073,688	16,813,734	19,287,062	22,578,028
流動負債	分配前	5,878,596	5,799,197	7,888,157	9,182,303	10,504,342
	分配後	6,604,481	6,264,157	8,404,778	9,750,586	11,124,288
非流動負債		717,104	537,725	594,668	857,183	2,120,103
負債總額	分配前	6,595,700	6,336,922	8,482,825	10,039,486	12,624,445
	分配後	7,321,585	6,801,882	8,999,446	10,607,769	13,244,391
歸屬於母公司業主之權益		8,232,422	7,736,766	8,330,909	9,247,576	9,953,583
股 本		5,199,493	5,183,813	5,166,213	5,166,213	5,166,213
資本公積		838,493	548,769	306,920	306,920	306,920
保留盈餘	分配前	2,314,165	2,152,751	2,881,697	3,820,642	4,526,044
	分配後	1,588,280	1,687,791	2,365,076	3,252,359	3,906,098
其他權益		(119,729)	(148,567)	(23,921)	(46,199)	(45,594)
庫藏股票		—	—	—	—	—
權益總額	分配前	8,232,422	7,736,766	8,330,909	9,247,576	9,953,583
	分配後	7,506,537	7,271,806	7,814,288	8,679,293	9,333,637

資料來源：經會計師查核簽證或核閱之財務報告

3.簡明綜合損益表—國際財務報導準則(合併)

單位：除每股盈餘為新臺幣元之外，餘係千元

項 目 \ 年 度	最近五年度財務資料					當年度截至 110年9月30 日財務資料
	105年	106年	107年	108年	109年	
營業收入	19,749,532	17,801,690	18,732,663	20,583,559	20,983,757	15,604,144
營業毛利	3,177,096	2,867,978	2,456,021	2,965,644	3,531,723	2,605,896
營業損益	634,811	411,959	23,991	87,212	391,210	279,413
營業外收入及支出	80,638	97,748	1,720,740	2,832,778	1,934,437	432,457
稅前淨利	715,449	509,707	1,744,731	2,919,990	2,325,647	711,870
繼續營業單位本期淨利	549,735	357,807	1,048,665	1,643,040	1,397,900	566,775
停業單位損失	—	—	—	—	—	—
本期淨利(損)	549,735	357,807	1,048,665	1,643,040	1,397,900	566,775
本期其他綜合損益 (稅後淨額)	(202,740)	(73,662)	47,378	(64,179)	(31,257)	(72,900)
本期綜合損益總額	346,995	284,145	1,096,043	1,578,861	1,366,643	493,875
淨利歸屬於母公司業主	520,858	310,948	1,005,422	1,484,573	1,313,093	507,032
淨利歸屬於非控制權益	28,877	46,859	43,243	158,467	84,807	59,743
綜合損益總額歸 屬於母公司業主	339,793	240,621	1,059,103	1,433,288	1,274,291	447,238
綜合損益總額歸 屬於非控制權益	7,202	43,524	36,940	145,573	92,352	46,637
每股盈餘	1.01	0.60	1.95	2.87	2.54	0.98

資料來源：經會計師查核簽證或核閱之財務報告

4.簡明綜合損益表—國際財務報導準則(個體)

單位：除每股盈餘為新臺幣元之外，餘係千元

項 目 \ 年 度	最近五年度財務資料				
	105年	106年	107年	108年	109年
營業收入	16,092,634	13,880,952	15,088,441	16,459,024	16,361,956
營業毛利	2,421,803	1,873,159	1,745,355	2,033,294	2,224,934
營業損益	592,871	96,042	(16,448)	(60,833)	(218,653)
營業外收入及支出	9,498	260,941	1,140,572	1,770,171	1,723,946
稅前淨利	602,369	356,983	1,124,124	1,709,338	1,505,293
繼續營業單位本期淨利	520,858	310,948	1,005,422	1,484,573	1,313,093
停業單位損失	—	—	—	—	—
本期淨利(損)	520,858	310,948	1,005,422	1,484,573	1,313,093
本期其他綜合(損)益(稅後淨額)	(181,065)	(70,327)	53,681	(51,285)	(38,802)
本期綜合損益總額	339,793	240,621	1,059,103	1,433,288	1,274,291
每股盈餘	1.01	0.60	1.95	2.87	2.54

資料來源：經會計師查核簽證或核閱之財務報告

(二)影響上述簡明財務報表作一致性比較之重要事項如會計變動、公司合併或營業部門停工等及其發生對當年度財務報告之影響：無。

(三)最近五年度簽證會計師之姓名及查核意見

1. 最近五年度簽證會計師及查核意見

年度	事務所名稱	簽證會計師姓名	查核意見
105	安侯建業聯合會計師事務所	王怡文、郭冠纓	無保留意見
106	安侯建業聯合會計師事務所	顏幸福、郭冠纓	無保留意見
107	安侯建業聯合會計師事務所	顏幸福、郭冠纓	無保留意見
108	安侯建業聯合會計師事務所	顏幸福、王怡文	無保留意見
109	安侯建業聯合會計師事務所	王怡文、顏幸福	無保留意見

2. 最近五年度更換會計師之情事：

本公司 106 及 108 年度更換簽證會計師，主要係配合會計師事務所內部組織調整。

(四) 財務分析

1. 財務分析—國際財務會計報導準則(合併)

分析項目		年 度	最近年度財務分析					當年度截至110年9月30日
			105年	106年	107年	108年	109年	
財務結構	負債占資產比率(%)		45.68	47.37	55.53	55.92	60.54	64.22
	長期資金占不動產、廠房及設備比率(%)		284.74	261.34	292.72	277.16	214.11	192.26
償債能力	流動比率(%)		179.30	165.10	152.84	156.43	140.75	139.23
	速動比率(%)		137.23	123.70	105.65	112.54	115.01	103.19
	利息保障倍數		2,316.36	142.58	78.16	46.46	34.95	11.76
經營能力	應收款項週轉率(次)		3.93	3.56	3.64	3.94	3.95	3.42
	平均收現日數		93	103	101	93	93	107
	存貨週轉率(次)		6.51	6.04	4.94	4.28	4.89	4.70
	應付款項週轉率(次)		3.53	3.45	3.52	3.45	3.66	3.61
	平均銷貨日數		56	60	74	85	75	78
	不動產、廠房及設備週轉率(次)		5.80	5.35	5.66	5.50	3.92	2.82
	總資產週轉率(次)		1.23	1.14	1.07	0.98	0.84	0.74
獲利能力	資產報酬率(%)		3.43	2.32	6.14	8.10	5.89	2.22
	權益報酬率(%)		6.30	4.31	12.55	17.73	13.63	5.39
	稅前純益占實收資本額比率(%)		13.75	9.83	33.77	56.52	45.02	13.78
	純益率(%)		2.78	2.00	5.60	7.98	6.66	3.63
	每股盈餘(元)		1.01	0.60	1.95	2.87	2.54	0.98
現金流量	現金流量比率(%)		13.92	3.51	註1	8.93	9.17	註1
	現金流量允當比率(%)		123.48	93.79	48.26	45.70	30.13	16.79
	現金再投資比率(%)		0.73	註1	註1	2.78	3.42	註1
槓桿度	營運槓桿度		6.00	7.77	64.94	43.86	13.98	13.53
	財務槓桿度		1.00	1.00	17.38	3.79	1.21	1.31

請說明最近二年度各項財務比率變動原因:(若增減變動未達20%者可免分析)

1. 長期資金占不動產、廠房及設備比率(%)、不動產、廠房及設備週轉率(次)：主係不動產、廠房及設備較同期增加所致。
2. 利息保障倍數：主要係所得稅及利息費用前純益較同期減少所致。
3. 資產報酬率(%)、權益報酬率(%)、稅前純益占實收資本額比率(%)：主要係因本期淨利較同期減少所致。
4. 現金流量允當比率(%)、現金再投資比率(%)：主要係最近五年度資本支出較同期增加所致。
5. 營運槓桿度、財務槓桿度：主要係營業利益較同期增加所致。

資料來源：經會計師查核簽證之財務報告；台灣經濟新報(TEJ)資料庫。

註1：現金流量之比率為負數。

註2：財務分析之計算公式如下：

1. 財務結構

(1) 負債占資產比率 = 負債總額 / 資產總額。

(2) 長期資金占不動產、廠房及設備比率 = (權益總額 + 非流動負債) / 不動產、廠房及設備淨額。

2.償債能力

- (1)流動比率=流動資產／流動負債。
- (2)速動比率=(流動資產－存貨－預付費用)／流動負債。
- (3)利息保障倍數=所得稅及利息費用前純益／本期利息支出。

3.經營能力

- (1)應收款項(包括應收帳款與因營業而產生之應收票據)週轉率=銷貨淨額／各期平均應收款項(包括應收帳款與因營業而產生之應收票據)餘額。
- (2)平均收現日數=365／應收款項週轉率。
- (3)存貨週轉率=銷貨成本／平均存貨額。
- (4)應付款項(包括應付帳款與因營業而產生之應付票據)週轉率=銷貨成本／各期平均應付款項(包括應付帳款與因營業而產生之應付票據)餘額。
- (5)平均銷貨日數=365／存貨週轉率。
- (6)不動產、廠房及設備週轉率=銷貨淨額／平均不動產、廠房及設備淨額。
- (7)總資產週轉率=銷貨淨額／平均資產總額。

4.獲利能力

- (1)資產報酬率=[稅後損益+利息費用×(1－稅率)]／平均資產總額。
- (2)權益報酬率=稅後損益／平均權益總額。
- (3)純益率=稅後損益／銷貨淨額。
- (4)每股盈餘=(歸屬於母公司業主之損益－特別股股利)／加權平均已發行股數。

5.現金流量

- (1)現金流量比率=營業活動淨現金流量／流動負債。
- (2)淨現金流量允當比率=最近五年度營業活動淨現金流量／最近五年度(資本支出+存貨增加額+現金股利)。
- (3)現金再投資比率=(營業活動淨現金流量－現金股利)／(不動產、廠房及設備毛額+長期投資+其他非流動資產+營運資金)。

6.槓桿度

- (1)營運槓桿度=(營業收入淨額－變動營業成本及費用)／營業利益。
- (2)財務槓桿度=營業利益／(營業利益－利息費用)。

2.財務分析—國際財務報導準則(個體)

分析項目	年 度	最近年度財務分析				
		105年	106年	107年	108年	109年
財務結構	負債占資產比率(%)	44.48	45.02	50.45	52.05	55.91
	長期資金占不動產、廠房及設備比率(%)	853.41	776.40	733.07	637.05	507.28
償債能力	流動比率(%)	123.12	109.96	99.65	81.97	78.01
	速動比率(%)	87.68	74.58	58.85	42.64	52.37
	利息保障倍數(%)	2,008.89	117.01	65.06	31.77	32.36
經營能力	應收款項週轉率(次)	4.63	4.31	4.40	4.70	5.01
	平均收現日數	79	85	83	78	73
	存貨週轉率(次)	6.58	6.26	5.30	4.34	4.88
	應付款項週轉率(次)	2.64	2.57	2.63	2.58	3.01
	平均銷貨日數	55	58	69	84	75
	不動產、廠房及設備週轉率(次)	14.99	13.12	13.21	11.74	8.25
	總資產週轉率(次)	1.04	0.96	0.97	0.91	0.78
獲利能力	資產報酬率(%)	3.39	2.16	6.60	8.47	6.45
	權益報酬率(%)	6.17	3.89	12.51	16.89	13.67
	稅前純益占實收資本額比率(%)	11.58	6.88	21.75	33.08	29.13
	純益率(%)	3.23	2.24	6.66	9.01	8.02
	每股盈餘(元)	1.01	0.60	1.95	2.87	2.54
現金流量	現金流量比率(%)	8.77	註1	註1	5.11	2.14
	現金流量允當比率(%)	117.55	92.06	60.99	51.89	16.45
	現金再投資比率(%)	註1	註1	註1	註1	註1
槓桿度	營運槓桿度	4.91	22.09	註1	註1	註1
	財務槓桿度	1.00	1.03	0.48	0.52	0.82

請說明最近二年度各項財務比率變動原因:(若增減變動未達 20% 者可免分析)

1. 長期資金占不動產、廠房及設備比率、不動產、廠房及設備週轉率(次)：主係興建廠辦大樓及購買機器設備等資本支出較同期增加所致。
2. 速動比率：主係現金及約當現金與透過損益按公允價值衡量之金融資產較同期增加，以及存貨較同期減少所致。
3. 資產報酬率(%)：主係現金及約當現金、透過損益按公允價值衡量之金融資產、以及不動產、廠房及設備較同期增加所致。
4. 現金流量比率(%)、現金流量允當比率(%)：主要係營業活動淨現金流入減少所致。
5. 財務槓桿度：主要係營業淨損較同期增加所致。

資料來源：經會計師查核簽證之個體財務報告；台灣經濟新報(TEJ)資料庫

註1：現金流量及槓桿度之比率為零或負數。

註2：財務分析之計算公式如下：

1.財務結構

(1)負債占資產比率=負債總額/資產總額。

(2)長期資金占不動產、廠房及設備比率=(權益總額+非流動負債)/不動產、廠房及設備淨額。

2.償債能力

- (1)流動比率=流動資產／流動負債。
- (2)速動比率=(流動資產－存貨－預付費用)／流動負債。
- (3)利息保障倍數=所得稅及利息費用前純益／本期利息支出。

3.經營能力

- (1)應收款項(包括應收帳款與因營業而產生之應收票據)週轉率=銷貨淨額／各期平均應收款項(包括應收帳款與因營業而產生之應收票據)餘額。
- (2)平均收現日數=365／應收款項週轉率。
- (3)存貨週轉率=銷貨成本／平均存貨額。
- (4)應付款項(包括應付帳款與因營業而產生之應付票據)週轉率=銷貨成本／各期平均應付款項(包括應付帳款與因營業而產生之應付票據)餘額。
- (5)平均銷貨日數=365／存貨週轉率。
- (6)不動產、廠房及設備週轉率=銷貨淨額／平均不動產、廠房及設備淨額。
- (7)總資產週轉率=銷貨淨額／平均資產總額。

4.獲利能力

- (1)資產報酬率=[稅後損益+利息費用×(1－稅率)]／平均資產總額。
- (2)權益報酬率=稅後損益／平均權益總額。
- (3)純益率=稅後損益／銷貨淨額。
- (4)每股盈餘=(歸屬於母公司業主之損益－特別股股利)／加權平均已發行股數。

5.現金流量

- (1)現金流量比率=營業活動淨現金流量／流動負債。
- (2)淨現金流量允當比率=最近五年度營業活動淨現金流量／最近五年度(資本支出+存貨增加額+現金股利)。
- (3)現金再投資比率=(營業活動淨現金流量－現金股利)／(不動產、廠房及設備毛額+長期投資+其他非流動資產+營運資金)。

6.槓桿度

- (1)營運槓桿度=(營業收入淨額－變動營業成本及費用)／營業利益。
- (2)財務槓桿度=營業利益／(營業利益－利息費用)。

(五)會計項目重大變動說明

最近二年度資產負債表及損益表之會計科目，金額變動達百分之十以上，且金額達當年度資產總額百分之一者，其變動原因如下：

1.國際財務報導準則(合併)

單位：新臺幣千元

會計項目	108 年度		109 年度		增減變動		說明
	金額	%(註 1)	金額	%(註 1)	金額	%(註 2)	
現金及約當現金	1,790,802	8.00	4,482,650	16.62	2,691,848	150.32	主係不動產售後租回交易及處分不動產、廠房及設備產生現金流入，財務規劃減少結構性存款及基金商品投資，並因營運所需增加銀行借款所致。
應收帳款－關係人淨額	851,029	3.80	1,298,191	4.81	447,162	52.54	主係對關係人銷貨增加所致。
存貨	4,163,615	18.59	2,975,903	11.03	(1,187,712)	(28.53)	主係製成品陸續銷售出貨，並適度調降庫存水位所致。
待出售非流動資產	295,458	1.32	—	—	(295,458)	(100.00)	主係不動產售後租回交易除帳所致。
不動產、廠房及設備	4,216,009	18.82	6,492,462	24.07	2,276,453	54.00	主係興建廠辦大樓、購買機器設備等資本支出增加所致。
使用權資產	186,273	0.83	923,311	3.42	737,038	395.68	主係租賃辦公大樓及不動產售後租回交易所致。
非流動資產合計	5,639,612	25.18	8,572,372	31.78	2,932,760	52.00	主係不動產、廠房及設備增加所致。
資產總額	22,398,175	100.00	26,975,898	100.00	4,577,723	20.44	主係現金及約當現金、不動產、廠房及設備增加所致。
短期借款	2,336,453	10.43	5,463,240	20.25	3,126,787	133.83	主係營運所需增加短期銀行借款所致。
應付費用及其他應付款	2,421,929	10.81	1,897,290	7.03	(524,639)	(21.66)	主係應付所得稅減少所致。
流動負債合計	10,712,944	47.83	13,075,120	48.47	2,362,176	22.05	主係短期銀行借款增加所致。
長期借款	354,583	1.58	1,191,068	4.42	836,485	235.91	主係營運所需增加短期銀行借款所致。

會計項目	108 年度		109 年度		增減變動		說明
	金額	%(註 1)	金額	%(註 1)	金額	%(註 2)	
租賃負債－非流動	70,591	0.32	775,895	2.88	705,304	999.14	主係應付所得稅減少所致。
非流動負債合計	1,812,688	8.09	3,257,184	12.07	1,444,496	79.69	主係短期銀行借款增加所致。
負債總額	12,525,632	55.92	16,332,304	60.54	3,806,672	30.39	主係營運所需增加短期銀行借款所致。
未分配盈餘	2,689,265	12.01	3,317,317	12.30	628,052	23.35	主係營運產生淨利使未分配盈餘增加所致。
保留盈餘合計	3,820,642	17.06	4,526,044	16.78	705,402	18.46	主係本期淨利增加所致。
負債及權益總計	22,398,175	100.00	26,975,898	100.00	4,577,723	20.44	主係負債增加所致。
營業毛利	2,965,644	14.41	3,531,723	16.83	566,079	19.09	主係優化銷售組合及經營效率使營業毛利率提高所致。
營業利益	87,212	0.42	391,210	1.86	303,998	348.57	主係營業毛利率提高所致。
其他收入及損失	2,703,428	13.13	1,966,268	9.37	(737,160)	(27.27)	主係處分土地使用權、不動產、廠房及設備利益減少所致。
營業外收入及支出合計	2,832,778	13.76	1,934,437	9.22	(898,341)	(31.71)	主係其他收入及損失減少所致。
稅前淨利	2,919,990	14.19	2,325,647	11.08	(594,343)	(20.35)	主係其他收入及損失減少所致。
所得稅費用(利益)合計	1,276,950	6.20	927,747	4.42	(349,203)	(27.35)	主係稅前淨利減少所致。

註 1：%指該項目於各相關報表之同型比率。

註 2：%指以前一年為 100%所計算出之變動比率。

2.國際財務報導準則(個體)

單位：新臺幣千元

會計項目	108 年度		109 年度		增減變動		說明
	金額	%(註 1)	金額	%(註 1)	金額	%(註 2)	
現金及約當現金	58,664	0.30	543,762	2.41	485,098	826.91	主係銀行借款增加所致。
透過損益按公允價值衡量之金融資產－流動	541,186	2.81	1,580,437	7.00	1,039,251	192.03	主係財務規劃增加基金投資所致。
存貨	3,508,025	18.19	2,279,164	10.09	(1,228,861)	(35.03)	主係製成品陸續銷售出貨，並適度調降庫存水位所致。
預付款項及其他流動資產	114,499	0.59	423,858	1.88	309,359	270.18	主係策略性預付購料所致。
採用權益法之投資	9,176,644	47.58	10,345,407	45.82	1,168,763	12.74	主係認列康舒電子(東莞)之投資利益所致。
不動產、廠房及設備	1,586,167	8.22	2,380,038	10.54	793,871	50.05	主係興建廠辦大樓、購買機器設備等資本支出增加所致。
使用權資產	24,211	0.13	685,160	3.03	660,949	2,729.95	主係租賃辦公大樓所致。
非流動資產合計	11,759,701	60.97	14,382,904	63.70	2,623,203	22.31	主係採用權益法之投資、不動產、廠房及設備、使用權資產增加所致。
資產總額	19,287,062	100.00	22,578,028	100.00	3,290,966	17.06	主係透過損益按公允價值衡量之金融資產、採用權益法之投資、不動產、廠房及設備、使用權資產增加所致。
短期借款	2,203,530	11.42	4,674,992	20.71	2,471,462	112.16	主係營運所需增加短期銀行借款所致。
應付帳款	3,690,839	19.14	2,843,137	12.59	(847,702)	(22.97)	主係進貨減少所致。
應付帳款－關係人	1,725,286	8.95	1,132,307	5.02	(592,979)	(34.37)	主係對關係人進貨減少所致。
流動負債合計	9,182,303	47.61	10,504,342	46.52	1,322,039	14.40	主係短期銀行借款增加所致。
長期借款	13,330	0.07	473,380	2.10	460,050	3,451.24	主係營運所需增加長期借款所致。
租賃負債－非流動	14,544	0.08	608,146	2.69	593,602	4,081.42	主係租賃辦公大樓所致。
非流動負債合計	857,183	4.44	2,120,103	9.39	1,262,920	147.33	主係長期銀行借款及租賃負債－

會計項目	108 年度		109 年度		增減變動		說明
	金額	%(註 1)	金額	%(註 1)	金額	%(註 2)	
							非流動增加所致。
負債總額	10,039,486	52.05	12,624,445	55.91	2,584,959	25.75	主係短期銀行借款增加所致。
未分配盈餘	2,689,265	13.94	3,317,317	14.69	628,052	23.35	主係營運產生淨利使未分配盈餘增加所致。
保留盈餘合計	3,820,642	19.81	4,526,044	20.05	705,402	18.46	主係未分配盈餘增加所致。
負債及權益總計	19,287,062	100.00	22,578,028	100.00	3,290,966	17.06	主係負債增加所致。

註 1：%指該項目於各相關報表之同型比率。

註 2：%指以前一年為 100%所計算出之變動比率。

二、財務報告應記載事項

(一) 發行人申報募集發行有價證券時之最近二年度財務報告及會計師查核報告，並應加列最近一季依法公告申報之財務報告

1.108 年度合併財務報告及會計師查核報告，請參閱附件十。

2.109 年度合併財務報告及會計師查核報告，請參閱附件十一。

3.110 年第 3 季合併財務報告及會計師核閱報告，請詳附件十二。

(二) 最近二年度發行人經會計師查核簽證之年度個體財務報告

1.108 年度個體財務報告及會計師查核報告：請參閱附件十三。

2.109 年度個體財務報告及會計師查核報告：請參閱附件十四。

(三) 發行人申報募集發行有價證券後，截至公開說明書刊印日前，如有最近期經會計師查核簽證或核閱之財務報告及個體財務報告，應併予揭露：無。

三、財務概況其他重要事項

(一) 公司及其關係企業最近二年度及截至公開說明書刊印日止，如有發生財務週轉困難情事，應列明其對公司財務狀況之影響：無。

(二) 最近二年度及截至公開說明書刊印日止，有發生公司法第一百八十五條情事者，應揭露資訊：無。

(三) 期後事項：

本公司於 110 年 11 月 3 日董事會決議通過為配合淡水廠區新建廠辦大樓完工後使用，增加建築物附屬工程、工廠生產運作及動力設置等需求，預計增加工程價款約新台幣 7.5 億，全案合計約 19.5 億元。

(四) 其他：無。

四、財務狀況及經營結果檢討分析

(一)財務狀況

最近二年度資產、負債及權益發生重大變動之主要原因及其影響，若影響重大者應說明未來因應計畫：

單位：新臺幣千元；%

項目	年度	108 年度	109 年度	差異	
				金額	%
流動資產		16,758,563	18,403,526	1,644,963	9.82
非流動資產		5,639,612	8,572,372	2,932,760	52.00
資產總額		22,398,175	26,975,898	4,577,723	20.44
流動負債		10,712,944	13,075,120	2,362,176	22.05
非流動負債		1,812,688	3,257,184	1,444,496	79.69
負債總額		12,525,632	16,332,304	3,806,672	30.39
歸屬母公司業主之權益		9,247,576	9,953,583	706,007	7.63
非控制權益		624,967	690,011	65,044	10.41
股東權益總額		9,872,543	10,643,594	771,051	7.81
<p>1.變動原因及影響：(變動達百分之二十以上)</p> <p>(1)非流動資產：主係不動產、廠房及設備增加所致。</p> <p>(2)資產總額：主係現金及約當現金、不動產、廠房及設備增加所致。</p> <p>(3)流動負債：主係短期銀行借款增加所致。</p> <p>(4)非流動負債：主係長期銀行借款及租賃負債—非流動增加所致。</p> <p>(5)負債總額：主係銀行借款及租賃負債增加所致。</p> <p>2.因應計畫：上述變動對本公司並無重大影響。</p>					

(二)財務績效

1. 財務績效比較分析

單位：新臺幣千元；%

項目	年度	108 年度	109 年度	差異	
				金額	%
營業收入		20,583,559	20,983,757	400,198	1.94
營業成本		17,617,915	17,452,034	(165,881)	(0.94)
營業毛利		2,965,644	3,531,723	566,079	19.09
營業費用		2,878,432	3,140,513	262,081	9.10
營業淨利		87,212	391,210	303,998	348.57
營業外收入及支出		2,832,778	1,934,437	(898,341)	(31.71)
稅前淨利		2,919,990	2,325,647	(594,343)	(20.35)
所得稅費用		1,276,950	927,747	(349,203)	(27.35)
本期淨利		1,643,040	1,397,900	(245,140)	(14.92)
其他綜合損益		(64,179)	(31,257)	32,922	(51.30)
本期綜合損益總額		1,578,861	1,366,643	(212,218)	(13.44)
1. 變動原因及影響：(變動達百分之二十以上) (1)營業淨利：主係營業毛利率提高所致。 (2)營業外收入及支出：主係其他收入及損失減少所致。 (3)稅前淨利：主係其他收入及損失減少所致。 (4)所得稅費用：主係稅前淨利減少所致。 (5)其他綜合損益：主係透過其他綜合損益按公允價值衡量之權益工具投資未實現評價損益減少，暨國外營運機構財務報表換算之兌換差額損失減少所致。 (6)本期綜合損益總額：主係稅前淨利減少所致。					
2. 因應計畫：上述變動對本公司並無重大影響。					

2. 預期銷售數量及其依據，對公司未來財務業務之可能影響及因應計畫：

本公司未編製財務預測，不適用預測財務與業務相關數字。然而公司管理階層，仍會依據產業環境、市場供需狀況，同時亦考量產能狀況與業務開發能力作整體評估設定內部目標。

(三) 現金流量

1. 最近年度現金流量變動之分析說明

單位：新臺幣千元；%

項目	108 年度	109 年度	增(減)金額	增(減)比例(%)
營業活動	957,196	1,199,333	242,137	25.30
投資活動	(900,893)	(1,689,077)	(788,184)	87.49
籌資活動	899,782	3,196,809	2,297,027	255.29

重大變動項目說明：

(1)營業活動之淨現金流入增加：係本期存貨減少使現金流入所致。

(2)投資活動之淨現金流出增加：主係興建廠辦大樓、購買機器設備等現金流出所致。

(3)籌資活動之淨現金流入增加：主係營運所需增加銀行借款使現金流入所致。

2. 最近年度流動性不足之改善計畫：不適用。

3. 未來一年(111 年度)現金流動性分析(個體)

單位：新臺幣千元

期初現金 餘額	預計全年來自營 業活動及投資活 動之淨現金流量	預計全年來自 籌資活動之淨 現金流量	現金剩餘 (不足)數額	現金不足額之補救措施
				發行可轉換公司債
551,749	32,276	(5,106,664)	(4,522,639)	5,025,000

1. 未來一年度現金流量變動情形分析：

A. 營業活動：主要為營運相關活動。

B. 投資活動：主係用於投資支出、資本支出及發放現金股利等。

C. 籌資活動：主要係預計償還之銀行借款。

2. 預計現金不足額之補救措施及流動性分析：擬發行可轉換公司債支應。

(四) 最近年度重大資本支出對財務業務之影響：

本公司為發展綠色新能源高階產品之訂單、因應中美貿易戰須配合客戶要求於中國大陸以外地區之生產訂單需求，以及響應政府積極推動「歡迎臺商回臺投資行動方案」政策，規劃調整全球製造與銷售布局策略，於臺灣淡水廠興建新廠房擴增生產線，並導入智慧化機械生產，整合實體產線管理與虛擬製造控制的智慧化管理系統，以鞏固本公司之全球競爭優勢，同時可為我國人民創造就業機會。本公司於 108 年 8 月 7 日經董事會通過以淡水廠自地委建新建廠辦大樓，預計工程總價款約新台幣 12 億元，並已陸續投入建造成本，另於 110 年 11 月 3 日經董事會通過增加工程價款預算約新台幣 7.5 億元，全案合計約 19.5 億元。本公司最近年度重大資本支出，預計對未來財務業務均有正面影響。

(五) 最近年度轉投資政策、其獲利或虧損之主要原因、改善計畫及未來一年投資計畫

1. 本公司轉投資政策

- (1) 本公司長期投資政策係以增加核心競爭力、滿足客戶需求及把握未來產品發展之市場為導向，並積極從事於新事業領域以追求突破性成長。
- (2) 透過 Joint Venture 與併購方式運作，積極尋找新機會、新技術及新市場以滿足客戶一次購足(OneStopShopping)進而擴大經營領域。
- (3) 本公司積極耕耘太陽能發電案場，透過合資或設立新公司，推動太陽能系統開發案，並擁有電廠、研發逆變器等產品、掌握關鍵開發技術。
- (4) 著重新能源領域投資，例如：能源管理、智慧電網、儲能及電動車，透過與合作夥伴建立合作關係或投資相關產業，建立核心技術。
- (5) 轉投資策略希冀整合全球產、供、銷、研資源，有利佈局發展電源本業與新能源(太陽能等)事業綜效為目標。

2. 轉投資獲利或虧損之主要原因、改善計畫

最近年度轉投資積極配合公司長期策略尋求策略標的，而近幾年投資獲利主因為轉投資事業之生產營運達到經濟規模，管理制度落實，公司將持續輔導及支援子公司所需之事務。

3. 未來一年投資計畫：

請參閱本公開說明書「參、二、(十)、3.、(2)、③」之說明。

(六) 其他重要事項：無。

伍、特別記載事項

一、內部控制制度執行狀況

(一)最近三年度會計師提出之內部控制改進建議及內部稽核發現重大缺失之改善情形

1.會計師提出之內部控制改進建議：無。

2.內部稽核發現重大缺失之改善情形：無。

(二)內部控制聲明書：請參閱本公開說明書附件三。

(三)委託會計師專案審查內部控制者，應列明其原因、會計師審查意見、公司改善措施及缺失事項改善情形：不適用。

二、委託經金融監督管理委員會核准或認可之信用評等機構進行評等者，應揭露該信用評等機構所出具之評等報告：不適用。

三、證券承銷商評估總結意見：請參閱本公開說明書附件四。

四、律師法律意見書：請參閱本公開說明書附件五。

五、由發行人填寫並經會計師複核之案件檢查表彙總意見：不適用。

六、前次募集與發行有價證券於申報生效(申請核准)時經金融監督管理委員會通知應自行改進事項之改進情形：無。

七、本次募集與發行有價證券於申報生效時經金融監督管理委員會通知應補充揭露之事項：依金融監督管理委員會 111 年 1 月 7 日金管證發字第 1100378481 號函申報生效核准函，要求補充揭露事項：

(一)本次募資用以償還銀行借款之原借款動用時間及其效益

公司說明：

本公司本次資金運用計畫，預計以 5,050,000 千元償還銀行借款，列示預計償還借款之首次動撥日期如下：

單位：美金千元；新臺幣千元；%

貸款機構	利率 (%)	授信契約期間	銀行借款期間	首次動撥日期(註 3)	原貸款用途(註 4)	原貸款金額(美金)	原貸款金額	擬償還金額
凱基銀行	0.75	110/05/27~111/05/26	110/12/06~111/01/28	109/11/27	營運周轉	3,000	83,430	83,430
中國銀行	0.53	110/07/27~111/07/26	110/10/25~110/12/24	110/09/24	營運周轉	25,000	695,250	647,677
瑞穗銀行	1.02	110/01/05~111/01/05	110/12/06~111/01/06	110/02/26	營運周轉	10,000	278,100	278,100
臺灣銀行	0.63	110/03/19~111/03/19	110/11/26~110/12/24	110/03/24	營運周轉	14,000	389,340	389,340
第一銀行	0.85	110/07/15~111/07/15	110/12/06~111/01/28	110/07/21	營運周轉	10,000	278,100	278,100
兆豐銀行	0.65	110/03/20~111/03/19	110/12/02~111/01/28	110/01/04	營運周轉	6,800	189,108	189,108
遠東銀行	0.79	110/09/29~111/09/29	110/11/22~111/01/21	110/11/22	營運周轉	7,000	194,670	194,670
			110/11/30~111/01/28			3,500	97,335	97,335
國泰世華	0.82	110/04/30~111/04/30	110/11/12~111/01/12	108/06/25	營運周轉	15,000	417,150	417,150
上海銀行	0.70	110/02/04~111/02/04	110/11/26~111/01/26	110/03/03	營運周轉	20,000	556,200	556,200
匯豐銀行	0.88	110/06/18-111/02/28	110/12/06-111/01/05	109/05/21	營運周轉	37,000	1,028,970	1,028,970

貸款機構	利率 (%)	授信契約期間	銀行借款期間		首次動撥 日期(註 3)	原貸款 用途(註 4)	原貸款	原貸款	擬償還 金額
			110/10/27-110/12/27				金額(美金)	金額	
							20,000	556,200	556,200
彰化銀行	0.73	110/10/25~111/10/25	110/10/29-110/12/28		109/02/26	營運周轉	12,000	333,720	333,720
合計							183,300	5,097,573	5,050,000

註 1：上述借款合同在授信契約期間皆得以循環動用，並於到期後可辦理展續借。

註 2：短期銀行借款皆為美金，新臺幣金額係以 110 年 11 月 30 日美元匯率 27.81 換算。

註 3：如銀行授信額度為展延續約，則以原契約之首次動撥日表示。

註 4：原貸款用途為購料。

單位：新臺幣千元；%

項目	107 年度	108 年度	108 年度 變動率	109 年度	109 年度 變動率	110 年 1~11 月	110 年度換算 同期變動率
營業收入	15,088,441	16,459,024	9.08	16,361,956	(0.59)	14,215,038	(5.22)
營業毛利	1,745,355	2,033,294	16.50	2,224,934	9.43	2,339,719	14.72
推銷費用	424,457	476,798	12.33	470,277	(1.37)	484,495	12.39
管理費用	406,528	564,078	38.76	702,110	24.47	606,980	(5.69)
研發費用	930,818	1,053,251	13.15	1,271,200	20.69	1,250,254	7.29
營業費用	1,761,803	2,094,127	18.86	2,443,587	16.69	2,349,813	4.90
營業淨利(損)	(16,448)	(60,833)	(269.85)	(218,653)	(259.43)	(10,094)	94.96
營業毛利率	11.57	12.35	6.74	13.60	10.12	16.46	32.03
營業利益(損失)率	(0.11)	(0.37)	(236.36)	(1.34)	(262.16)	(0.07)	94.30

1.108 年度

本公司 108 年度受惠電源供應器訂單增加，以及承攬台電智慧電表標案收入增加，營業收入較 107 年度成長 9.08%，毛利率並提高至 12.35%，營業毛利較 107 年度增加 16.50%，已顯現良好效益。本公司為康舒集團之研發中心，生產基地包含臺灣淡水廠區、大陸子公司及菲律賓子公司。108 年度研發費用較 107 年度增加 13.15%，主係陸續投入產品研發而使產品測試費、間接材料、雜項購置、技術報酬金與無形資產攤提費用增加所致。此外，108 年度增聘員工，以及淡水廠區火災而使相關修繕費、租借臨時辦公室費用以及慰勞員工處理善後盡快恢復正常營運之工作獎金，致使整體營業費用較 107 年度 18.86%，故產生營業淨損。

2.109 年度

COVID-19 疫情蔓延全球，造成經濟嚴重衝擊。本公司 109 年度確保各項營運活動正常運作並滿足客戶訂單需求，營業收入較 108 年度僅減少 0.59%，銷售表現尚屬良好。109 年度營業毛利較 108 年度成長 9.43%，毛利率提高至 13.60%，已顯現良好效益。本公司為加強深化前瞻應用技術，增聘研發人員及調薪與加發三節獎金，投入研發費用增加，故 109 年度研發費用較 108 年度大幅增加 20.69%，加上因增聘員工及調薪與加發三節獎金、新增租賃奇岩辦公大樓以及執行各項新專案而使管理費用較 108 年度大幅增加 24.47%，故產生營業淨損。

3.110 年 1~11 月

在 COVID-19 疫情肆虐之下，本公司受到疫情影響導致桌上型電腦之電源供應器銷售減少，以及上游供應鏈缺料(IC 元件)影響，110 年 1~11 月營業收入較 109 年度換算同期減少 5.22%，尚無重大異常。本公司 110 年 1~11 月與客戶協商調整價格，妥善控管營業成本，營業毛利較 109 年度換算同期成長 14.72%，毛利率提高至 16.46%，已顯現良好效益。本公司因持續增聘研發人員、新增購置研發設備以及租賃奇岩辦公大樓所產生之折舊費用，故 110 年 1~11 月研發費用較 109 年度換算同期增加 7.29%，為拓展業務開發新客戶使推銷費用較 109 年度換算同期增加 12.39%，故產生營業淨損，惟已大幅縮小。

單位：新臺幣千元；%

項目	110 年 1 月~6 月	110 年 7 月~11 月	換算同期成長率
營業收入	7,062,218	7,152,820	21.54
營業毛利	1,086,967	1,337,721	47.68
營業利益	(166,811)	156,717	212.74

本公司 110 年因智慧音箱電源供應器以及台電智慧電表之訂單成長，因應原物料上漲與客戶協商調整價格，以及妥善控管營業成本與營業費用，110 年 7 月~11 月營業收入較 110 年 1 月~6 月換算同期成長率為 21.54%，營業毛利及營業利益亦分別較 110 年 1 月~6 月換算同期成長率為 47.68%及 212.74%，110 年 7 月~11 月營運已產生營業利益 156,717 千元，顯示已產生效益。

承銷商說明：

該公司本次預計償還銀行借款 5,050,000 千元，主係償還向匯豐、中國及上海等 11 家銀行動撥之短期銀行借款(首次動撥最早為 108 年 6 月，之後依資金狀況陸續動撥或展延)，原借款用途係用於營運週轉之購料資金需求。該公司因營運資金主要已使用於因應業務發展、購置機器設備及研發產品等需求增加，致產生購料資金不足部分，多仰賴銀行借款方式取得資金。該公司之原借款自首次動撥日起之效益說明如下：

1.108 年度

該公司 108 年度受惠於消費性電子產品、工業級伺服器、燃料電池及智慧音箱等產品所使用之電源供應器訂單增加，以及承攬台電智慧電表標案收入增加，營業收入為 16,459,024 千元，較 107 年度成長 9.08%，毛利率則因消費性電子產品銷售組合優化，以及承攬台電智慧電表標案收入增加而提高至 12.35%，營業毛利為 2,033,294 千元，較 107 年度增加 16.50%，顯示已顯現良好效益。

該公司為康舒集團之研發中心，研發本部主要負責進行新技術佈局，重要研發人才聘任/培育/留任，並開發下一代新產品及新材料應用，生產基地包含臺灣淡水廠區、大陸子公司及菲律賓子公司。該公司 108 年度研發部門陸續投入產品研發而使包含產品測試費、間接材料、雜項購置、技術報酬金與購置無形資產產生之各項攤提費用增加，故研發費用為 1,053,251 千元，較 107 年度增加 13.15%。該

公司 108 年度研發成果包含車載型低待機損耗之雙向電源轉換器、應用於入門級伺服器之 600W DCAC 電源模組、雙向充放電 DCDC 電源；電動機車車載直流電源供應器等。此外，該公司 108 年度因營運所需增聘員工，以及因應淡水廠區發生火災而使相關修繕費、租借臨時辦公室費用增加，以及慰勞員工處理火災善後盡快恢復正常營運之工作獎金，致使整體營業費用較 107 年度增加 332,324 千元，增幅為 18.86%。該公司 108 年度營業收入成長、毛利率提高及營業毛利成長，惟因營業費用增加，故營業淨損增加，尚無重大異常之情事。

2.109 年度

從 108 年 11 月起，COVID-19 疫情蔓延全球各國家和地區，進而造成全球經濟嚴重衝擊。該公司 109 年度因應外在環境重大變化及業務營運需求，陸續增加動撥銀行短期借款支應所需資金，確保各項營運活動正常運作並滿足客戶訂單需求，使全年營業收入為 16,361,956 千元，較 108 年度僅減少 0.59%，銷售業績表現尚屬良好。該公司 109 年度營業毛利 2,224,934 千元，較 108 年度成長 9.43%，毛利率由 12.35% 提高至 13.60%，主係消費性電子產品銷售組合優化、MLCC 缺料影響趨緩而使原材料採購成本下降、推動製造自動化與智能化作業提升生產效率、以及承攬台電智慧電表標案隨接案量增加而優化經營效率等因素而提升，顯示已顯現良好效益。

該公司為加強深化具有前瞻應用技術的 5G 通訊、車用電源、航太電源以及高階消費及醫療電源技術，增聘研發人員及調薪與加發三節獎金，與相關產品研發費用增加，故 109 年度研發費用 1,271,200 千元，較 108 年度大幅增加 20.69%。該公司 109 年度研發成果包含具智慧功率分配管理功能之高功率密度多輸出 USB type C PD 120W 充電器、應用於輕型載具用之智慧型電池充電器、應用於資料中心電力備援之 2500W DCAC 電源模組、新一代應用於雲端伺服器與 5G 設備之模組化鈦金高效率高功率高密度電源、應用於低軌道衛星網路(6G)地面接收器之高功率 PoE 電源供應器係採用 Active PFC 與 LLC convertor 為主架構並結合 PoE 線路所開發的全新高瓦數高效率(180W)電源供應器、應用於一體成型機(AIO)之無框電源供應器，採用 Active PFC 與 LLC convertor 為主架構所開發的高效率(210W)電源供應器、新型 5G 應用之極長保持時間智能升降壓型 DCDC 電源供應器、寬能隙半導體製作高效能低漣波輸出之 5G 與雲端設備電源、新型 5G 應用 PoE 之交錯式備源 open frame 雙輸出電線供應器等。此外，該公司 109 年度管理費用 702,110 千元，較 108 年度大幅增加 24.47%，主係因營運所需增聘員工及調薪與加發三節獎金而使人事成本增加、新增租賃奇岩辦公大樓而使相關折舊-租賃增加以及執行各項新專案(資訊系統優化等)而使相關勞務費用增加所致。該公司 109 年度毛利率提高及營業毛利成長，惟因研發費用及管理費用增加，故營業淨損增加，尚無重大異常之情事。

3.110 年 1~11 月

110 年度 COVID-19 疫情持續肆虐，對企業經營及運作持續產生困難挑戰。該公司受到疫情影響導致桌上型電腦之電源供應器銷售減少，並因上游供應鏈缺料(IC

元件)影響日趨嚴重,亦導致整體消費性電子產品之電源供應器及燃料電池中的關鍵電源轉換器銷售下降,110年1~11月營業收入為14,215,038千元,較109年度換算同期減少5.22%,尚無重大異常之情事。該公司110年1~11月與客戶協商調整價格,以及妥善控管營業成本,營業毛利為2,339,719千元,較109年度換算同期成長14.72%,毛利率由13.60%持續提高至16.46%,顯示已顯現良好效益。

該公司因持續增聘研發人員、新增購置研發設備使折舊費用增加,以及租賃奇岩辦公大樓所產生之折舊費用,故110年1~11月研發費用為1,250,254千元,較109年度換算同期增加7.29%。該公司110年1~11月研發成果包含具智慧管理功能的小型化一對四USB type C PD 直流轉換模組、可支持USB PD3.1 5-48V之寬範圍輸出控制技術、應用於大型路由器之3.75kW DCDC 電源模組、以全模組設計結合全自動畫生產之鈦金電源、應用於治療呼吸中止症之家用呼吸器之電源供應器(使用Flyback 拓樸設計)、SiCGaN 製作抗高次諧波環境之高可靠高效率圖騰柱功率因數轉換器、因應5G可靠度需求之無風式雙隔離交互穩壓通訊電源、高密度電源應用之簡化型電磁干擾濾波器模擬分析與研製、具主動偵測充電設備連接狀態之室內機器人充電座等。此外,該公司110年1~11月推銷費用484,495千元,較109年度換算同期增加12.39%,主係因為拓展業務開發新客戶所致。該公司110年1~11月毛利率提高及營業毛利成長,惟因研發費用及推銷費用增加,故產生營業淨損,惟與109年度比較已大幅縮小,尚無重大異常之情事。

該公司110年7月~11月之營業收入為7,152,820千元,較110年1月~6月之營業收入7,062,218千元換算同期成長率為21.54%,主係因美國大型電子商務企業客戶之智慧音箱電源供應器以及台電智慧電表之訂單成長所致。該公司110年7月~11月之營業毛利及營業利益分別為1,337,721千元及156,717千元,較110年1月~6月之營業毛利1,086,967千元及營業損失(166,811)千元,分別換算同期成長率為47.68%及212.74%,主係因COVID-19 疫情影響上游供應鏈缺料使原物料上漲,該公司與客戶協商調整價格,以及妥善控管營業成本與營業費用所致。

綜上所述,該公司108年起因應外在經濟環境變化及業務營運需求,陸續動撥銀行短期借款支應所需資金,確保各項營運活動正常運作並滿足客戶訂單需求,銷售業績表現尚屬良好,毛利率逐年提升,營業毛利逐年成長,110年7月~11月已產生營業利益156,717千元,顯示已顯現良好效益。

(二)本次申報募資所列110年至111年重大之不動產、廠房及設備資本支出之目的、資金來源及預計效益

公司說明:

1. 資本支出目的及資金來源

本公司秉持根留台灣、佈局全球的企業策略,響應政府推動「歡迎台商回台投資行動方案」,於108年度取得經濟部核准資格認定。本公司為鞏固並擴大競爭優勢,且原有舊廠房已使用超過40年,考量整體安全性、空間動線較不便於有效使用等因素而擬拆除,108年8月7日經董事會通過以淡水廠自地委建新廠辦大樓,預計工程總價款約12億元;110年為配合完工後大樓使用,增加建築物附屬

工程、工廠生產運作及動力設置等需求，110 年 11 月 3 日經董事會通過增加工程價款預算約 7.5 億元，新廠辦大樓工程價款預算合計為 19.5 億元。本公司因汰舊換新而購置生產設備之金額為 679,233 千元(110 年 1 月~11 月已支付 374,646 千元，110 年 12 月~111 年 12 月預計支付 304,587 千元)，將連同原有舊廠房之生產設備搬遷至新廠生產使用；另因應新產品開發、客戶要求特殊專案、生產製程優化、提升自動化程度、為提升品質投入檢測設備等而需新購置生產設備金額為 319,719 千元(110 年 12 月~111 年 12 月預計支付 319,719 千元)。本公司在支付建廠工程款部分，已分別於 108~109 年度支付 395,757 千元，110 年 1 月~11 月支付金額 1,091,993 千元，110 年 12 月~111 年 12 月預計支付 350,241 千元；綜上，新廠資本支出金額預計截至 111 年底將投入 2,836,943 千元，主要資金來源為本公司依據「歡迎台商回台投資專案貸款要點」，向銀行動撥專案融資長期借款額度 1,264,250 千元及調度帳上可用資金支應。

2.新廠座落地點

本公司於臺灣之製造基地位於新北市淡水區淡金路，原有舊廠房已使用超過 40 年，且於 108 年度曾發生過火災，老舊受損的建物結構與管線於使用上較有安全疑慮，為能提供員工安全完善的工作環境，未來規劃將拆除重建。本公司 108 年起開始規劃於原有舊廠房後方之停車場興建新廠辦大樓，於 108~110 年間陸續招標興建，預計於 111 年 1 月份取得使用執照。

3.新廠預計效益

單位：千台；新臺幣千元

年度	生產量	銷售量	銷售值	營業毛利	營業利益	新增折舊費用	現金流量	累積資金回收金額
111	270	264	1,904,213	380,843	97,115	145,482	242,597	242,597
112	500	490	3,530,000	706,000	180,030	209,759	389,789	632,386
113	515	505	3,635,900	727,180	185,431	205,574	391,005	1,023,391
114	531	520	3,744,977	748,995	190,994	200,758	391,752	1,415,143
115	547	536	3,857,326	771,465	196,724	197,306	394,029	1,809,171
116	563	552	3,973,046	794,609	202,625	169,152	371,777	2,180,948
117	567	556	4,000,000	800,000	204,000	112,317	316,317	2,497,266
118	567	556	4,000,000	800,000	204,000	97,468	301,468	2,798,734
119	567	556	4,000,000	800,000	204,000	73,532	277,532	3,076,265
資金回收年限約 8.14 年								

註：考量原有舊廠房生產設備搬遷預計於 111 年 2 月~8 月間陸續完成，故 111 年度預計效益係以年中開始統計。

4.新廠建造進度

本公司淡水新廠目前實際建造進度與預計完成時程如下表所示：

項目	時間點
取得建築執照	108年11月
完成投標程序(由豐譽聯合工程(股)公司得標)	108年12月
開工動土	109年1月
土建完工	110年6月30日
二次側機電、消防與空調設備進場	110年7月10日
二次側建築、機電工程完成	110年11月24日
使用執照、消防檢查掛件	110年11月25日
取得消防檢查合格函	111年1月上旬(預計)
取得使用執照	111年1月底(預計)
舊廠之機器設備陸續搬遷至新廠並試車生產	111年2月~8月(預計)

承銷商說明：

1.資本支出目的及資金來源

該公司於淡水廠區興建新廠辦大樓計畫之資本支出總金額與資金來源如下：

單位：新臺幣千元

資本支出項目	108~109年度 已支付金額	110年1~11月 已支付金額	110年12月~ 111年12月 預計支付金額	合計金額
新廠辦大樓	395,757	1,091,993	350,241	1,837,991
汰舊換新機器設備	-	374,646	304,587	679,233
新購機器設備	-	-	319,719	319,719
合計	395,757	1,466,639	974,547	2,836,943

資料來源：該公司提供

該公司為建置淡水新廠辦大樓之主建物工程、房屋改良裝潢工程、弱電網路配線工程及機房設備工程等，108~109年度已支出 395,757 千元；110年1月~11月已支出 1,091,993 千元；110年12月起至111年底預估支出金額為 350,241 千元，包含建築物附屬工程款、生產線之配電、配氣、插座等細項工程款、車間與辦公區域之裝修費用、機電與空調費用等。該公司為汰舊換新所購置之生產設備，110年1月~11月已支出 374,646 千元，110年12月起至111年底預估支出金額為 304,587 千元，主要包含全自動三相電度表檢驗台進化機電含儀控台、電表測試自動化系統設備、零件焊錫面自動焊接設備、在線型自動光學檢測機及鏈條式雙邊座人插件機等，將連同原有舊廠房之生產設備搬遷至新廠使用；另因應新產品開發、客戶要求特殊專案、生產製程優化、提升自動化程度、為提升品質投入檢測設備等，新購置生產設備 110年12月起至111年底預估支出 319,719 千元，主要包含電動汽車用電源自動組裝線、雙向主電源測試設備、模組式自動手臂插件機、SMT 零件焊接回焊爐等。新廠整體資本支出主要資金來源為該公司依據「歡

迎台商回台投資專案貸款要點」，向銀行動撥專案融資之長期借款額度 1,264,250 千元及調度帳上可用資金支應。

2.新廠座落地點

該公司於臺灣之製造基地位於新北市淡水區淡金路，原有舊廠房已使用超過 40 年，為地上 3 層地下 1 層之建物，總樓地板面積為 6,663 坪，考量整體安全性、空間動線較不便於有效使用等因素而擬拆除。該公司於 108 年度起開始規劃於停車場上興建新廠辦大樓，整體設計為 A、B 二棟，A 棟為地上 9 層、地下 2 層之建築物，包含停車場、機房設備、7 層車間、戰情室、會議室、大辦公區、員工餐廳及健身房等設施，B 棟為地上 3 層，主要為研發測試實驗室，A、B 二棟之樓地板面積總計約有 9,035 坪，較原有舊廠房增加約 35.6%。

3.新廠預計效益

(1)資本支出必要性

該公司原有舊廠房已使用超過 40 年，為發展綠色新能源高階產品之訂單，因應中美貿易戰暨配合客戶要求於中國大陸以外地區之生產訂單需求，以及響應我國政府積極推動「歡迎台商回臺投資行動方案」政策，規劃調整全球製造與銷售布局策略，計畫於臺灣淡水廠區興建新廠辦大樓，並導入智慧化自動生產，整合實體產線管理與虛擬製造控制的智慧化管理系統，有助於提升客戶下單意願與產能調度靈活，藉以鞏固並擴大競爭優勢，同時可為我國人民創造就業機會。且該公司原有舊廠房曾於 108 年度發生過火災，老舊受損的建物結構與管線於使用上較有安全疑慮，為能提供員工安全完善的工作環境，未來規劃將拆除重建。整體而言，該公司新廠資本支出應有其必要性。

(2)預計效益合理性

該公司淡水新廠預計之生產量、銷售量、銷售值、營業毛利、營業利益及預估資金回收年限資訊如下：

單位：千台；新臺幣千元

年度	生產量	銷售量	銷售值	營業毛利	營業利益	新增折舊費用	現金流量	累積資金回收金額
111	270	264	1,904,213	380,843	97,115	145,482	242,597	242,597
112	500	490	3,530,000	706,000	180,030	209,759	389,789	632,386
113	515	505	3,635,900	727,180	185,431	205,574	391,005	1,023,391
114	531	520	3,744,977	748,995	190,994	200,758	391,752	1,415,143
115	547	536	3,857,326	771,465	196,724	197,306	394,029	1,809,171
116	563	552	3,973,046	794,609	202,625	169,152	371,777	2,180,948
117	567	556	4,000,000	800,000	204,000	112,317	316,317	2,497,266
118	567	556	4,000,000	800,000	204,000	97,468	301,468	2,798,734
119	567	556	4,000,000	800,000	204,000	73,532	277,532	3,076,265
資金回收年限約 8.14 年								

資料來源：該公司提供

①生產量

該公司主係依據過往生產經驗估計新廠生產量，考量原有舊廠房生產設備搬遷時程規劃，預計於 111 年 2 月~8 月間陸續完成，故計算 111 年度產生效益係以年中開始統計，112 年係以全年度生產為基礎，113 年~117 年因學習曲線提升生產效率，使生產量逐年成長，以目前規劃投入之機器設備而言，至 117 年應已發揮最大產能，屆時生產量相較 112 年約可成長 13.40%，經評估應尚屬合理。

②銷售量

該公司主係依據過往產銷經驗、新建廠房後未來預計產能、目前之訂單狀況、客戶的採購需求預測及該公司未來之銷售計劃，予以估計新廠銷售量，約以生產量之 98% 估計銷售量，經評估應尚屬合理。

③銷售值

該公司主係依據新廠生產之主要產品組合近年來平均銷售單價及預計銷售量計算未來銷售值，未來營業收入年成長率約為 3%。依據 Micro-Tech Consultants 調查，預估 110 年度全球交換式電源供應器市場規模為 479.58 億美元，較 109 年度成長 6.43%，並預期至 114 年度期間將以 5.62% 之年複合年增長率成長。該公司預估銷售值暨其成長情形，經評估應尚屬合理。

④營業毛利及營業利益之合理性

該公司淡水廠區 109 年度實際毛利率約為 21.59%，該公司保守以 20% 估計未來各年度毛利率，經評估應尚屬合理。在營業利益方面，該公司主係依據 109 年度營業費用占營業收入之比率 14.93%，推估未來各年度之營業費用及營業利益，經評估應尚屬合理。

⑤資金回收年限之合理性

該公司預估資金回收年限，主係依據預計產生之營業利益，加上淡水新廠投入之資本支出於資本化後所提列折舊費用之累積資金回收金額估算，預計資金回收年限約 8.14 年，經評估應尚屬合理。

4.淡水新廠建造進度

該公司淡水廠區以自地委建方式興建新廠辦大樓，已於 108 年 11 月取得建築執照，109 年 1 月至 110 年 11 月持續興建，預計於 111 年 1 月底完工驗收及取得使用執照。該公司計畫於取得使用執照後，陸續從原有舊廠房搬遷機器設備進駐，並陸續購置所需新生產設備，預計 111 年 3 月產線可開始陸續試產，經評估應尚屬合理。

(三)長期股權投資星泓電力(股)份有限公司、卓毅貳投資有限合夥及金仁寶總部資產開發股份之投資目的、資金來源及預計效益

公司說明：

長期股權投資項目	110年1~11月已支付金額	110年12月~111年12月預計支付金額	合計金額	資金來源
星泓電力(股)份有限公司	200,000	133,200	333,200	自有資金
卓毅貳投資有限合夥	122,180	162,400	284,580	
金仁寶總部資產開發(股)公司	-	225,000	225,000	

1.星泓電力(股)份有限公司(以下簡稱星泓電力)

本公司憑藉長期在電源供應器設計、製造生產上累積之扎實基礎與經驗，積極跨足太陽能發電事業，於110年3月10日經董事會通過現金增資星泓電力(109年9月11日成立)，總投資金額上限為333,200千元，本公司已分別於110年7月及10月投資150,000千元及50,000千元，預計於111年8月投資133,200千元，共取得星泓電力20%之股權。星泓電力以現有太陽能案場預計設置總容量119.2MW為基礎，參考掛表發電時間點、與台灣電力公司簽訂之電能購售契約、與各電廠建置地區之平均日照數、電廠發電設備之每年發電效率衰減比率等等相關數據預估未來損益表，本公司採權益法認列星泓電力之投資收益，預期每年平均認列約24百萬，20年期間認列獲利約4.83億，每年平均報酬率8.5%，預計投資資金回收年限約13.88年。

2.卓毅貳投資有限合夥(以下簡稱卓毅貳車電基金)

本公司為推動及加速電動車相關領域之投資與發展，於110年8月4日董事會通過投資卓毅貳車電基金，投資金額284,580千元。本公司與卓毅貳資產管理(股)簽訂之卓毅貳投資有限合夥契約約定，基金投資期間為7年，在各項所得扣除支出後之差額(於清償已屆期之債務前，或其財產不足清償債務以及執行退夥、解散、清算所生之必要費用時，不得分配)，將可分配資產全部分配予有限合夥人，直至該有限合夥人所獲分配之總額等於該有限合夥人100.0%之投資本金(即該有限合夥人之實際出資額扣除其依本契約約定應付之利息及違約金)為止，依前款規定全數分配予有限合夥人後，再依契約約定順序分配給有限合夥人及普通合夥人。

本公司依據卓毅貳車電基金提供已投資項目之預計平均IRR 48%之八成保守評估投資報酬率(扣除每年管理費2%)約為36.4%，依合夥契約約定基金處分投資標的之收入將於基金收到該筆收入後60天或其他普通合夥人判斷之期間內盡速分配，故保守預估投資資金回收年限為7年(基金投資期限)。因該基金聚焦於電動車相關領域，本公司可透過投資卓毅貳車電基金了解汽車產業電動化、智能化與聯網化等趨勢，並強化在相關領域投資觸角，亦可與國際汽車零組件供應商(Tier 2)、系統整合商(Tier 1)及車用品牌客戶接軌，發掘未來潛在策略合作或購併之機會，對於跨足電動車電源解決方案等綠能事業領域具有正面助益，可加速本公司進入主流汽車生態圈。

3.金仁寶總部資產開發(股)公司(以下簡稱金仁寶總部)

本公司為設立集團營運總部之所需，與關係企業仁寶電腦工業股份有限公司合資成立金仁寶總部，將規劃新建集團營運總部大樓。本公司持股 30%，投資金額 225,000 千元，預計於 110 年 12 月支出。本公司預估 111 年度至 122 年度對金仁寶總部可認列之轉投資收益約 297 百萬元，估算在 122 年度可收回投資金額，資金回收年限約 12 年。

承銷商說明：

1.星泓電力(股)份有限公司 (以下簡稱星泓電力)

(1)投資必要性

近年來我國政府積極推動再生能源政策，透過法令修訂與各項配套措施，鼓勵民間企業以投資興建或採購綠電等方式投入再生能源。該公司憑藉長期在電源供應器設計、製造生產上累積之扎實基礎與經驗，積極跨足太陽能發電事業。該公司為掌握 110 年 1 月 1 日起「再生能源發展條例」增列超大用電量企業須在五年內將 10% 用電轉為再生能源的「用電大戶條款」之先機，110 年 3 月 10 日經董事會通過現金增資星泓電力，總投資金額上限為 333,200 千元，該公司已分別於 110 年 7 月及 10 月投資 150,000 千元及 50,000 千元，預計於 111 年 8 月投資 133,200 千元，共取得星泓電力 20% 股權。

星泓電力係由負責太陽能發電案場開發、興建、維運、資產管理等運營之泓德能源科技(股)公司，以及財務投資人台灣人壽保險(股)公司與全球人壽保險(股)共同合資之太陽能投資平台，專注於臺灣境內太陽能發電公司及案場之新設、投資及收購等業務。該公司加入以後，未來將有機會共同負責星泓電力開發太陽能發電案廠所需建置之儲能系統、能源管理系統(EMS)、電池管理系統(BMS)等，有助於該公司發展再生能源業務。

(2)預計效益合理性

政府設定「2025 再生能源發展目標」，將使台灣在 2025 年達成 20GW 太陽能累積安裝量，將可確保國內太陽能產業有一定比例的穩定的內需市場。立法院於 2019 年 4 月 12 日通過《再生能源發展條例》修正案，也引入綠電保證收購(躉購)制度，逐步引導綠電市場走向自由化，且自 110 年 1 月 1 日「一定契約容量以上之電力用戶應設置再生能源發電設備管理辦法」已正式生效，契約容量達 5,000 瓩的用電大戶需在 5 年內完成使用契約容量 10% 的再生能源義務裝置能量，預期綠電需求將大幅成長。

另因應氣候變遷，淨零排放(Net Zero)、碳中和(Carbon Neutral)成為國際社會追求的標的，國際大廠紛紛加入 RE100、氣候行動 100+(Climate Action 100+)等倡議，盼能透過減碳及使用綠電，降低氣候變遷對於地球的影響，台積電、友達、華碩等八大科技廠也在 2021 年成立「台灣氣候聯盟」，承諾 2050 年前達到製程 100% 使用再生能源，並帶領各自的供應鏈邁向減碳目標，減碳、綠電

亦為企業未來打入國際、國內各大廠供應鏈的門檻之一，預期綠電需求亦將大幅成長。

星泓電力於 109 年 9 月成立，於 109 年度成立初期而尚未產生營運收入及獲利，110 年度至 129 年度係以現有太陽能案場預計設置總容量 119.2MW 為基礎，參考掛表發電時間點、與台灣電力公司簽訂之電能購售契約、與各電廠建置地區之平均日照數、電廠發電設備之每年發電效率衰減比率等等相關數據預估稅後淨利，預估毛利率介於 41%~48%、營業費用率介於 15%~16%、營業利潤率介於 26%~32%。經檢視參考太陽能發電同業公司大亞綠能(股)公司預估損益表(110 年 7 月大亞電線電纜(股)公司公開說明書)，其轉投資大亞綠能(股)公司之預估毛利率介於 43.3%~47.68%、營業費用率介於 15.03%~16.29%、營業利潤率介於 27.01%~32.65%。經評估星泓電力 110 年度至 129 年度營業收入係以現有太陽能案場預計設置總容量 119.2MW 為基礎，參考掛表發電時間點、與台灣電力公司簽訂之電能購售契約、與各電廠建置地區之平均日照數、電廠發電設備之每年發電效率衰減比率相關數據進行預估，再加上預估毛利率與營業費用率與同業公司大亞綠能(股)公司比較，尚無重大差異，綜上評估星泓電力 110 年度至 129 年度預估損益表之估列基礎尚屬合理。

綜上所述，該公司投資星泓電力，未來將有機會共同負責其開發太陽能發電案廠所需建置之儲能系統、能源管理系統(EMS)、電池管理系統(BMS)等系統，亦可搭上國際減碳、綠電之需求商機，對該公司未來整體能源發展業務應有正面效益。該公司採權益法認列星泓電力之投資收益，預期每年平均認列約 24 百萬，20 年期間認列獲利約 4.83 億，每年平均報酬率 8.5%，預計投資資金回收年限約 13.88 年，經評估尚屬合理。

2. 卓毅貳投資有限合夥 (以下簡稱卓毅貳車電基金)

(1) 投資必要性

該公司為掌握產業趨勢及推動營運成長，自電腦及伺服器等相關電源供應器，逐步往潔淨能源產業發展，積極拓展燃料電池、車電、綠能等事業應用領域。隨著各國陸續發布禁售傳統燃油車時間表，顯見汽車市場朝向電動化發展已成為趨勢，全球主要車廠也看好未來電動車市場將呈現爆發式成長，紛紛宣示要提高電動車銷售占比，並推出新款電動車。因應汽車產業電動化、智能化與聯網化等趨勢，該公司為強化在相關領域投資觸角、發掘潛在策略合作機會及增加產業資訊交流機會等，於 110 年 8 月 4 日董事會通過投資卓毅貳車電基金，總出資金額 284,580 千元，該公司已於 110 年 8 月投資 122,180 千元，預計於 111 年 9 月投資 162,400 千元，應有其必要性。

(2) 預計效益合理性

① 業務效益

卓毅貳車電基金聚焦於電動車相關領域，主要管理團隊為台灣私募股權投資專家，擁有豐富之汽車產業經驗與人脈。該基金投資標的橫跨電動化項目(星星充電等)、汽車關鍵零組件(LiDAR、連接器、感測器等)及智能解決方

案(車聯網系統、AI 軟體等)，且多項案源與投資項目皆為國際汽車廠的供應鏈。該公司可透過投資卓毅貳車電基金了解汽車產業電動化、智能化與聯網化等趨勢，並強化在相關領域投資觸角。此外，亦可與國際汽車零組件供應商(Tier 2)、系統整合商(Tier 1)及車用品牌客戶接軌，發掘未來潛在策略合作或購併之機會，對於跨足電動車電源解決方案等綠能事業領域具有正面助益，可加速該公司進入主流汽車生態圈，應尚屬合理。

②財務效益及資金回收年限

卓毅貳車電基金成立於 108 年 2 月 27 日，各投資人承諾出資額尚在陸續投入該基金，考量國際乾淨能源趨勢及政府能源發展政策持續推行及落實，消費者環境保護意識提高，電動車需求應會逐漸增長，可望帶動後續之投資效益。根據國際能源署(IEA)2021 年 4 月公布的全球電動車展望報告(Global EV Outlook 2021)，統計 2020 年全球電動車銷售量較 2019 年大幅成長 41%。2021 年第 1 季全球電動車銷量約為 2020 年同期的 2.5 倍。由於卓毅貳車電基金主要係聚焦於投資電動車相關領域，在未來電動車產業呈現大幅成長趨勢下，可望帶動後續之投資效益。該公司預估投資卓毅貳車電基金之投資報酬率約 36.4%，經查詢國內日盛全球智能車基金投資報酬率 1 年達 30.5%，經評估該公司預估投資卓毅貳車電基金之投資報酬率與市場電動車基金投資報酬率約當，尚屬合理；另依據該公司簽訂之卓毅貳投資有限合夥契約，基金投資期間為 7 年，到期時將可分配資產全部分配予有限合夥人，直至有限合夥人所獲分配之總額等於投資本金，加上該公司預估卓毅貳車電基金之投資報酬率約為 36.4%，整體而言，該公司保守預估投資資金回收年限為 7 年，尚屬合理。

3.金仁寶總部資產開發(股)公司

(1)投資必要性

該公司係屬金仁寶集團之成員，金仁寶集團旗下包含仁寶電腦工業(股)公司(以下簡稱仁寶電腦)、金寶電子工業(股)公司、智易科技(股)公司、泰金寶科技(股)公司、凱碩科技(股)公司等電子科技公司，為全球領導品牌代工生產許多重要的產品，包括 5C 電子產品、網路通訊產品、儲存設備、列印機、智慧家電、以及電源供應器等，同時近年來也發展 3D 列印技術、智慧美妝產品以及人工智慧機器人系列產品。

金仁寶集團為整合集團資源及提升效率，擬於台北市北投區投資興建集團企業總部智慧辦公園區及新創育成基地，並結合服務型商場，引進文創書店、百貨及餐飲等商家，提升園區消費便利性，建成自給自足的辦公園區。初期規劃將由仁寶電腦及該公司共同發起設立新專案公司運營，公司名稱暫定為金仁寶總部資產開發(股)公司(以下簡稱金仁寶總部)，預計資本額為 7.5 億，由仁寶電腦及該公司分別出資 70%及 30%。該公司已於 110 年 11 月 3 日經董事會通過投資金額 225,000 千元，預計於 110 年 12 月支出。

(2)預計效益合理性

該公司投資金仁寶總部預估資金回收期間營業收入包含辦公室、服務型商場、停車場等租金收入，營業支出則以 110 年申報地價×年息率計算固定及變動地租、依台北市房屋稅相關規定計算房屋稅、以營造施工費用計算建物保險。金仁寶總部預計於 111~115 年度進行建築物施工及產權登記，預計營業利益率為 0%。116 年度起因建築物完工啟用，營業收入將有顯著成長，預計營業利益率提高。該公司 111~122 年度預計認列投資收益合計為 297 百萬元，故預計 122 年可回收投資金額 225,500 千元，預計投資資金回收年限約 12 年，資本支出預計效益應尚屬合理。

綜上所述，該公司參與金仁寶集團營運總部資產開發，投資金仁寶總部應有其必要性，預計效益應尚屬合理。

- 八、公司初次上市、上櫃或前次及最近三年度申報(請)募集與發行有價證券時，於公開說明書中揭露之聲明書或承諾事項及其目前執行情形：無。
- 九、最近年度及截至公開說明書刊印日止董事或監察人對董事會通過重要決議有不同意見且有紀錄或書面聲明者，其主要內容：無。
- 十、最近年度及截至公開說明書刊印日止，公司及其內部人員依法被處罰，或公司對其內部人員違反內部控制制度規定之處罰，其處罰結果可能對股東權益或證券價格有重大影響者，應列明其處罰內容、主要缺失與改善情形：無。
- 十一、證券承銷商、發行人及其董事、監察人、總經理、財務或會計主管以及與本次申報募集發行有價證券案件有關之經理人等人出具不得退還或收取承銷相關費用之聲明書：請參閱本公開說明書附件七。
- 十二、發行人辦理現金增資或募集具股權性質之公司債，並採詢價圈購對外公開承銷之案件，證券承銷商及發行人等出具不得配售予關係人及內部人等對象之聲明書：請參閱本公開說明書附件六。
- 十三、發行人視所營事業性質，委請在技術、業務、財務等各方面具備專業知識及豐富經驗之專家，就發行人目前營運狀況及本次發行有價證券後之未來發展，進行比較分析並出具意見者，應揭露該等專家之評估意見：不適用。
- 十四、其他必要補充說明事項：承銷商出具「承銷商應對出具不實聲明事項之圈購人收取違約金」之承諾書，請參閱本公開說明書附件八。

十五、上市上櫃公司應就公司治理運作情形應記載事項

(一)董事會運作情形

最近年度(109)及當年度(110)截至公開說明書刊印日止，董事會開會 13 次(A)，董事及獨立董事出席情形如下：

職稱	姓名	實際出(列)席次數(B)	委託出席次數	實際出(列)席率(%) (B/A)	備註
董事長	許勝雄	10	0	100%	110年8月11日卸任，任期間應出席10次
董事長	許介立	13	0	100%	110年8月11日連任
董事	金寶電子工業股份有限公司 代表人：沈軾榮	0	0	69.23%	109年7月21日改派代表人，110年8月11日連任
	金寶電子工業股份有限公司 代表人：陳威昌	9	1		
董事	魏啟林	12	0	92.31%	110年8月11日連任
董事	高青山	13	0	100%	110年8月11日連任
董事	邱平和	13	0	100%	110年8月11日連任
董事	胡世芳	13	0	100%	110年8月11日連任
董事	汪合肥	3	0	100%	110年8月11日新任
董事	劉純芝	3	0	100%	110年8月11日新任
董事	萬建國	10	0	100%	110年8月11日卸任，任期間應出席10次
獨立董事	林能白	13	0	100%	110年8月11日連任
獨立董事	蔡練生	3	0	100%	110年8月11日新任
獨立董事	黃重球	3	0	100%	110年8月11日新任
獨立董事	謝其嘉	8	1	80%	110年8月11日卸任，任期間應出席10次
獨立董事	王友泉	10	0	100%	110年8月11日卸任，任期間應出席10次

其他應記載事項：

一、董事會之運作如有下列情形之一者，應敘明董事會日期、期別、議案內容、所有獨立董事意見及公司對獨立董事意見之處理：

(一)證券交易法第 14 條之 3 所列事項：

董事會日期、期別	議案主要內容	證交法 14-3 所列事項	獨董持反對或保留意見
第十九屆第十次董事會 (109.3.18)	1.擬修訂「內部控制制度」及「內部稽核實施細則」，提請 公決案。	✓	無
	2.108 年度內部控制制度聲明書，提請 公決案。	✓	無
	3.擬評估本公司財務報告簽證會計師獨立性及適任性，提請 公決案。	✓	無
	4.108 年度合併及個體財務報告，提請 公決案。	✓	無
	5.擬修訂「審計委員會組織規程」，提請 公決案。	✓	無
	6.擬對子公司提供背書保證，提請 公決案。	✓	無
第十九屆第十一次董事會 (109.5.7)	1.109 年度稽核計畫修正，提請 公決案。	✓	無
	2.擬修訂「取得或處分資產處理程序」，提請 公決案。	✓	無
	3.擬修訂「背書保證作業程序」，提請 公決案。	✓	無
	4.擬對子公司提供背書保證，提請 公決案。	✓	無
	5.太陽能案場投資，提請 公決案。	✓	無
第十九屆第十二次董事會 (109.6.24)	購買土地，提請 公決案。	✓	無
第十九屆第十四次董事會 (109.11.10)	110 年度稽核計畫，提請 公決案。	✓	無
第十九屆第十六次董事會 (110.03.09)	1.對子公司提供背書保證，提請 承認案。	✓	無
	2.本公司與子公司或百分之百持股之子公司間取得或處分資產，提請 承認案。	✓	無
第十九屆第十七次董事會 (110.05.07)	1.擬修訂「取得或處分資產處理程序」，提請 公決案。	✓	無
	2.擬發行限制員工權利新股，提請 公決案。	✓	無
	3.擬對子公司提供背書保證，提請 公決案。	✓	無
第十九屆第十九次董事會 (110.08.04)	1.本公司 110 年第二季合併財務報告，提請 公決案。	✓	無
	2.擬投資「卓毅貳投資有限合夥」，提請 公決案。	✓	無
第二十屆第二次董事會 (110.11.03)	1.110 年度稽核計畫，提請 公決案。	✓	無
	2.本公司 110 年第三季合併財務報告，提請 公決案。	✓	無
	3.本公司自地委建新建廠辦大樓增加預算，提請 公決案。	✓	無
	4.擬參與投標，提請 公決案。	✓	無
第二十屆第三次董事會 (110.12.14)	為本公司擬發行國內第一次無擔保轉換公司債，提請 公決案。	✓	無

(二)除前開事項外，其他經獨立董事反對或保留意見且有紀錄或書面聲明之董事會議決事項：無此情事。

二、董事對利害關係議案迴避之執行情形，應敘明董事姓名、議案內容、應利益迴避原因以及參與表決情形：

董事會 日期、期別	議案內容、應利益迴避原因及參與表決情形
第十九屆 第十一次 109.05.07	<p>議案內容：108 年度董事酬勞分配。</p> <p>本案係決議董事酬勞分配；與董事當事人有關之事項，當事人及其二親等內血親應各自就當事人有關之事項，為迴避利益不參與討論及表決。</p> <p>董事會決議結果：除各自為迴避利益不參與討論及表決之董事外，經主席徵詢其餘出席董事無異議照案通過。</p>
	<p>議案內容：109 年度適用經理人年度調薪。</p> <p>本案董事許介立先生及董事萬建國先生，兼任本公司經理人；當事人及其二親等內血親應就當事人有關之事項，為迴避利益不參與討論及表決。</p> <p>董事會決議結果：除董事長許勝雄先生、董事許介立先生及董事萬建國先生為迴避利益不參與討論及表決外，經徵詢其餘出席董事無異議照案通過。</p>
	<p>議案內容：解除董事、經理人競業禁止之限制。</p> <p>本案法人董事金寶電子工業（股）公司代表人沈軾榮先生、董事邱平和先生、董事許介立先生、獨立董事謝其嘉先生及獨立董事林能白先生，說明新兼任其他公司之職務；當事人及其二親等內血親應就當事人有關之事項，為迴避利益不參與討論及表決。</p> <p>董事會決議結果：除董事長許勝雄先生、董事許介立先生、董事邱平和先生、獨立董事謝其嘉先生及獨立董事林能白先生於討論其自身或二親等內血親之事項時，為迴避利益不參與討論及表決外，經徵詢其餘出席董事無異議照案通過。</p> <p>（註：本次董事會法人董事金寶電子工業（股）公司代表人沈軾榮先生請假）</p>
第十九屆 第十三次 109.08.07	<p>議案內容：108 年度適用經理人員工酬勞分配。</p> <p>本案董事許介立先生及董事萬建國先生，兼任本公司經理人；當事人及其二親等內血親應就當事人有關之事項，為迴避利益不參與討論及表決。</p> <p>董事會決議結果：除董事長許勝雄先生、董事許介立先生及董事萬建國先生為迴避利益不參與討論及表決外，經徵詢其餘出席董事無異議照案通過。</p>
	<p>議案內容：增設端午中秋固定獎金。</p> <p>本案董事許介立先生及董事萬建國先生，兼任本公司經理人；當事人及其二親等內血親應就當事人有關之事項，為迴避利益不參與討論及表決。</p> <p>董事會決議結果：除董事長許勝雄先生、董事許介立先生及董事萬建國先生為迴避利益不參與討論及表決外，經徵詢其餘出席董事無異議照案通過。</p>
	<p>議案內容：解除董事、經理人競業禁止之限制。</p> <p>本案法人董事金寶電子工業（股）公司代表人陳威昌先生、董事許介立先生、董事魏啟林先生及獨立董事林能白先生，說明新兼任其他公司之職務；當事人及其二親等內血親應就當事人有關之事項，為迴避利益不參與討論及表決。</p> <p>董事會決議結果：除董事長許勝雄先生、法人董事金寶電子工業（股）公司代表人陳威昌先生、董事許介立先生、董事魏啟林先生及獨立董事林能白先生於討論其自身或二親等內血親之事項時，為迴避利益不參與討論及表決外，經徵詢其餘出席董事無異議照案通過。</p>
第十九屆 第十五次 109.11.10	<p>議案內容：109 年度適用經理人年終獎金分配。</p> <p>本案董事許介立先生兼任本公司經理人；當事人及其二親等內血親應就當事人有關之事項，為迴避利益不參與討論及表決。</p> <p>董事會決議結果：除董事長許勝雄先生、董事許介立先生為迴避利益不參與討論及表決外，經徵詢其餘出席董事無異議照案通過。</p>
第十九屆 第十六次 110.03.10	<p>議案內容：109 年度董事酬勞分配。</p> <p>本案係決議董事酬勞分配；與董事當事人有關之事項，當事人及其二親等內血親應各自就當事人有關之事項，為迴避利益不參與討論及表決。</p> <p>董事會決議結果：除各自為迴避利益不參與討論及表決之董事外，經主席徵詢其餘出席董事無異議照案通過。</p>

		<p>議案內容：109 年度適用經理人員工酬勞分配。</p> <p>本案董事許介立先生兼任本公司經理人；當事人及其二親等內血親應就當事人有關之事項，為迴避利益不參與討論及表決。</p> <p>董事會決議結果：除董事長許勝雄先生、董事許介立先生為迴避利益不參與討論及表決外，經徵詢其餘出席董事無異議照案通過。</p>
		<p>議案內容：解除董事、經理人競業禁止之限制。</p> <p>本案董事許介立先生，說明新兼任其他公司之職務；當事人及其二親等內血親應就當事人有關之事項，為迴避利益不參與討論及表決。</p> <p>董事會決議結果：除董事長許勝雄先生、董事許介立先生為迴避利益不參與討論及表決外，經徵詢其餘出席董事無異議照案通過。</p>
<p>第十九屆 第十七次 110.05.07</p>		<p>議案內容：110 年度適用經理人年度調薪。</p> <p>本案董事許介立先生，兼任本公司經理人；當事人及其二親等內血親應就當事人有關之事項，為迴避利益不參與討論及表決。</p> <p>董事會決議結果：除董事長許勝雄先生、董事許介立先生為迴避利益不參與討論及表決外，經徵詢其餘出席董事無異議照案通過。</p>
		<p>議案內容：擬決議提名之董事(含獨立董事)候選人名單。</p> <p>與董事當事人有關之事項，當事人及其二親等內血親應各自就當事人有關之事項，為迴避利益不參與討論及表決。</p> <p>除各自為迴避利益不參與討論及表決之董事外，經主席徵詢其餘出席董事無異議照案通過。</p>
		<p>議案內容：擬解除本公司董事競業禁止之限制。</p> <p>與董事當事人有關之事項，當事人及其二親等內血親應各自就當事人有關之事項，為迴避利益不參與討論及表決。</p> <p>除各自為迴避利益不參與討論及表決之董事外，經主席徵詢其餘出席董事無異議照案通過。</p>
		<p>議案內容：擬解除本公司經理人競業禁止之限制。</p> <p>本案董事許介立先生，兼任本公司經理人；當事人及其二親等內血親應就當事人有關之事項，為迴避利益不參與討論及表決。</p> <p>除董事長許勝雄先生及董事許介立先生為迴避利益不參與討論及表決外，經董事高青山先生代主席徵詢其餘出席董事無異議照案通過。</p>
<p>第十九屆 第十八次 110.08.04</p>		<p>議案內容：擬解除本公司經理人競業禁止之限制。</p> <p>本案董事許介立先生，兼任本公司經理人；當事人及其二親等內血親應就當事人有關之事項，為迴避利益不參與討論及表決。</p> <p>除董事長許勝雄先生及董事許介立先生為迴避利益不參與討論及表決外，經董事高青山先生代主席徵詢其餘出席董事無異議照案通過。</p>
<p>第二十屆 第一次 110.08.11</p>		<p>議案內容：聘任總經理。</p> <p>主席許介立董事為本案之當事人，當事人就與當事人有關之事項，予以利益迴避，不參與討論及表決，且不代理其他董事行使表決權。</p> <p>除董事許介立先生因利益迴避不參與討論及表決外，經董事高青山先生代主席徵詢其餘出席董事無異議照案通過。</p>
		<p>議案內容：委任第五屆薪資報酬委員會委員。</p> <p>林能白獨立董事、蔡練生獨立董事及黃重球獨立董事均為本案之當事人，當事人就與當事人有關之事項，予以利益迴避，不參與討論及表決，且不代理其他董事行使表決權。</p> <p>除林能白獨立董事、蔡練生獨立董事及黃重球獨立董事，各自因利益迴避不參與討論及表決與其自身有關之事項外，經主席徵詢其餘出席董事無異議照案通過。</p>

第二十屆 第二次 110.11.03	<p>議案內容：本公司 110 年度適用經理人年終獎金分配。</p> <p>主席許介立董事長、汪合肥董事、劉純芝董事為本公司經理人，均為本案之當事人，依董事會議事辦法規定，當事人就與當事人有關之事項，予以利益迴避，不參與討論及表決，且不代理其他董事行使表決權，並同時由主席指定林能白獨立董事代理主持議案之討論及表決。</p> <p>除許介立董事長、汪合肥董事及劉純芝董事因利益迴避不參與討論及表決外，經林能白獨立董事代理主席徵詢其餘出席董事無異議照案通過。</p>
第二十屆 第三次 110.12.14	<p>議案內容：擬解除本公司經理人競業禁止之限制。</p> <p>主席許介立董事長為本案之當事人，依董事會議事辦法規定，當事人就與當事人有關之事項，予以利益迴避，不參與討論及表決，且不代理其他董事行使表決權，並同時指定林能白獨立董事代理主持議案之討論及表決。</p> <p>除許介立董事長因利益迴避不參與討論及表決外，經林能白獨立董事代理主席徵詢其餘出席董事無異議照案通過。</p>

三、上市上櫃公司應揭露董事會自我(或同儕)評鑑之評估週期及期間、評估範圍、方式及評估內容等資訊。

董事會評鑑執行情形

評估週期	評估期間	評估範圍	評估方式	評估內容
每年一次	1月1日 ~12月31日	董事會績效評估	董事成員自評	一、對公司營運之參與程度 二、提升董事會決策品質 三、董事會組成與結構 四、董事的選任及持續進修 五、內部控制
		個別董事成員績效評估	董事成員自評	一、公司目標與任務之掌握 二、董事職責認知 三、對公司營運之參與程度 四、內部關係經營與溝通 五、董事之專業及持續進修 六、內部控制
		審計委員會 薪資報酬委員	功能性委員會 成員自評	一、對公司營運之參與程度 二、功能性委員會職責認知 三、提升功能性委員會決策品質 四、功能性委員會組成及成員選任 五、內部控制

四、當年度及最近年度加強董事會職能之目標（例如設立審計委員會、提昇資訊透明度等）與執行情形評估：

- 1.本公司每季至少召開一次董事會，審核公司經營績效及重要營運策略討論，109 年度共計召開 6 次董事會，董事平均出席率達 92%，董事會之重要決議亦即時公告於公開資訊觀測站及公司網站投資人專區，供投資人與利害關係人即時取得公司相關重要訊息。
- 2.為強化公司治理，並健全公司風險管控，本公司經109年11月10日第十九屆第十五次董事會決議通過修訂定「風險管理政策與程序」，建立及早辨識、準確衡量、有效監督及嚴格控管之風險管理機制，在可承受之風險範圍內，預防可能的損失，依據內外環境變化，持續調整改善最佳風險管理實務，以保護員工、股東、合作夥伴與顧客的利益，增加公司價值，並達成公司資源配置最佳化原則。
- 3.為落實公司治理並提升董事會功能，建立績效目標以加強董事會運作效率，本公司經109年11月10日第十九屆第十五次董事會決議通過訂定「董事會績效評估辦法」，每年定期一次對董事會、董事會成員、各功能性委員會之績效進行內部評估，並將評估結果提報董事會；另董事會績效評估至少每三年由外部專業獨立機構或外部專家學者團隊執行評估一次，並提報董事會。

(二)審計委員會運作情形或監察人參與董事會運作情形

1.審計委員會運作情形：

最近年度(109)及當年度(110)截至公開說明書刊印日止，本公司審計委員會共召開 10 次，獨立董事出(列)席情形如下：

職稱	姓名	實際出(列)席次數(B)	委託出席次數	實際出(列)席率(%) (B/A)	備註
獨立董事	林能白	10	0	100%	110年8月11日連任
獨立董事	蔡練生	2	0	100%	110年8月11日新任
獨立董事	黃重球	2	0	100%	110年8月11日新任
獨立董事	謝其嘉	7	1	87.50%	110年8月11日卸任，任期間應出席8次
獨立董事	王友泉	8	0	100%	110年8月11日卸任，任期間應出席8次

其他應記載事項：

一、審計委員會之運作如有下列情形之一者，應敘明董事會日期、期別、議案內容、審計委員會決議結果以及公司對審計委員會意見之處理：

(一)證券交易法第 14 條之 5 所列事項：

董事會日期、期別	議案內容及後續處理	證交法第 14 條之 5 所列事項	未經審計委員會通過，而經董事會 2/3 以上同意之議決事項
第十九屆第十次 109.03.20	1.修訂內部控制制度及內部稽核實施細則。	✓	無此情形
	2.108年度內部控制制度聲明書。	✓	無此情形
	3.評估本公司財務報告簽證會計師獨立性及適任性。	✓	無此情形
	4.108年度合併及個體財務報告。	✓	無此情形
	5.修訂審計委員會組織規程。	✓	無此情形
	6.對子公司提供背書保證。	✓	無此情形
	審計委員會決議結果(第一屆第八次；109.03.18)： 經主席徵詢全體出席委員無異議照案通過。 公司對審計委員會意見之處理：審計委員會全體成員通過，故不適用。		
第十九屆第十一次 109.05.07	1.109年度稽核計畫修正。	✓	無此情形
	2.修訂取得或處分資產處理程序。	✓	無此情形
	3.修訂背書保證作業程序。	✓	無此情形
	4.對子公司提供背書保證。	✓	無此情形
	5.太陽能案場投資。	✓	無此情形
	審計委員會決議結果(第一屆第九次；109.05.07)： 經主席徵詢全體出席委員無異議照案通過。 公司對審計委員會意見之處理：審計委員會全體成員通過，故不適用。		
第十九屆第十二次 109.06.24	1.購買土地。	✓	無此情形
	審計委員會決議結果(第一屆第十次；109.06.24)： 經主席徵詢全體出席委員無異議照案通過。 公司對審計委員會意見之處理：審計委員會全體成員通過，故不適用。		
第十九屆第十五次	1.110年度稽核計畫。	✓	無此情形
	審計委員會決議結果(第一屆第十二次；109.11.10)：		

109.11.10	經主席徵詢全體出席委員無異議照案通過。 公司對審計委員會意見之處理：經主席徵詢全體出席董事無異議照案通過。		
第十九屆 第十六次 110.03.10	1.對子公司提供背書保證。	✓	無此情形
	2.本公司與子公司或百分之百持股之子公司間取得或處分資產。	✓	無此情形
	3.109年度內部控制制度聲明書。	✓	無此情形
	4.擬評估本公司財務報告簽證會計師獨立性及適任性。	✓	無此情形
	5.109年度合併及個體財務報告。	✓	無此情形
	6.投資星泓電力股份有限公司。	✓	無此情形
	7.擬出售太陽能子公司。	✓	無此情形
	審計委員會決議結果(第一屆第十三次；110.03.09)： 經主席徵詢全體出席委員無異議照案通過。 公司對審計委員會意見之處理：經主席徵詢全體出席董事無異議照案通過。		
第十九屆 第十七次 110.05.07	1.修訂取得或處分資產處理程序。	✓	無此情形
	2.發行限制員工權利新股。	✓	無此情形
	3.對子公司提供背書保證。	✓	無此情形
	審計委員會決議結果(第一屆第十四次；110.05.07)： 經主席徵詢全體出席委員無異議照案通過。 公司對審計委員會意見之處理：經主席徵詢全體出席董事無異議照案通過。		
第十九屆 第十九次 110.08.04	1.本公司110年第二季合併財務報告	✓	無此情形
	2.投資卓毅貳投資有限合夥	✓	無此情形
	審計委員會決議結果(第一屆第十五次；110.08.04)： 經主席徵詢全體出席委員無異議照案通過。 公司對審計委員會意見之處理：經主席徵詢全體出席董事無異議照案通過。		
第二十屆 第二次 110.11.03	1.110年度稽核計畫。	✓	無此情形
	2.本公司110年第三季合併財務報告。	✓	無此情形
	3.本公司自地委建新建廠辦大樓增加預算。	✓	無此情形
	4.擬參與投標，提請 公決案。	✓	無此情形
	審計委員會決議結果(第二屆第一次；110.11.03)： 經主席徵詢全體出席委員無異議照案通過。 公司對審計委員會意見之處理：經主席徵詢全體出席董事無異議照案通過。		
第二十屆 第三次 110.12.14	1.為本公司擬發行國內第一次無擔保轉換公司債。	✓	無此情形
	審計委員會決議結果(第二屆第二次；110.12.14)： 經主席徵詢全體出席委員無異議照案通過。 公司對審計委員會意見之處理：經主席徵詢全體出席董事無異議照案通過。		

二、獨立董事對利害關係議案迴避之執行情形，應敘明獨立董事姓名、議案內容、應利益迴避原因以及參與表決情形：無此情形。

三、獨立董事與內部稽核主管及會計師之溝通情形(應包括就公司財務、業務狀況進行溝通之重大事項、方式及結果等)：

內部稽核單位於稽核項目完成之次月底前交付獨立董事，及內部稽核主管出席每季審計委員會及董事會報告稽核業務，若有重大異常事項得隨時召開會議討論。

獨立董事(審計委員會)及會計師每年至少有一次會議，會計師針對財務報表查核及相關法令遵循事項進行溝通討論。

獨立董事與內部稽核主管及會計師之主要溝通事項，請參閱本公司網站/投資人專區/公司治理專區(網址：<http://www.acbel.com>)。

2.監察人參與董事運作情形：本公司已設置審計委員會，故不適用。

(三)公司治理運作情形及其與上市上櫃公司治理實務守則差異情形及原因

評估項目	運作情形			與上市上櫃公司治理實務守則差異情形及原因
	是	否	摘要說明	
一、公司是否依據「上市上櫃公司治理實務守則」訂定並揭露公司治理實務守則？	✓		本公司依據「上市上櫃公司治理實務守則」於103年12月30日訂定公司治理實務守則；目前版本係依主管機關最新法令修訂，業經109年3月20日董事會通過，同時揭露於公開資訊觀測站及本公司網站／投資人專區／公司治理專區（網址： http://www.acbel.com ）。	符合上市上櫃公司治理實務守則規定。
二、公司股權結構及股東權益				
(一)公司是否訂定內部作業程序處理股東建議、疑義、糾紛及訴訟事宜，並依程序實施？	✓		本公司已建立內部處理機制，並設有發言人及代理發言人，建立與股東良好互動管道，負責處理股東建議、疑義、糾紛及訴訟等事宜。。	符合上市上櫃公司治理實務守則規定。
(二)公司是否掌握實際控制公司之主要股東及主要股東之最終控制者名單？	✓		本公司藉由與主要股東間互動，隨時掌握實際控制公司之主要股東及主要股東之最終控制者名單，以確保公司正常營運。	符合上市上櫃公司治理實務守則規定。
(三)公司是否建立、執行與關係企業間之風險控管及防火牆機制？	✓		本公司與各關係企業係為獨立運作，各公司各定有其相關之內部控制制度遵行，並規範於「公司治理實務守則」內，且透過內部稽核確保管控機制有效運作。若發現異常，立即由稽核部門啟動調查，於第一時間妥善處理。	符合上市上櫃公司治理實務守則規定。
(四)公司是否訂定內部規範，禁止公司內部人利用市場上未公開資訊買賣有價證券？	✓		本公司於98年12月30日董事會通過訂定「內部重大資訊處理作業程序」；目前版本係依最新法令修訂，業經107年8月8日董事會通過。 本公司已將該程序送交公司董事知悉遵守，及公告於公司內部網路公佈欄、本公司網站／投資人專區／公司治理專區（網址： http://www.acbel.com ），供利害關係人查詢週知，並透過定期教育訓練向全體員工要求遵循其規定。 本公司每年至少辦理一次主管管理研討會，參加對象為經理人及公司主管，於研討會中辦理內線交易相關法令及「內部重大資訊處理作業程序」之宣導。 新任董事為上任後3個月內安排教育訓練、新進受僱人為到職日當天進行相關法令之教育宣導。 本年度已於109年11月27日辦理主管管理研討會，對現任經理人及公司主管進行相關教育宣導，課程內容包括內線交易形成原因、內線交易相關法令介紹及法律責任等。並將課程簡報檔案置於公司線上教學平台，提供予當日未出席者及公司所有員工參考。	符合上市上櫃公司治理實務守則規定。
三、董事會之組成及職責				
(一)董事會是否就成員組成擬訂多元化方針及落實執行？	✓		本公司於「公司治理實務守則」規範董事會成員組成多元化，及應具備之知識、技能、專業背景及素養，以達到公司治理目標。本公司落實董事會成員多元化之執行情形，請參閱本公司109年度年報第32頁附註說明。	符合上市上櫃公司治理實務守則規定。
(二)公司除依法設置薪資報酬	✓		本公司除依法設置薪資報酬委員會及審計委員會，並設立企業社會責任委員會，	符合上市上櫃公司治理實務

評估項目	運作情形			與上市上櫃公司治理實務守則差異情形及原因
	是	否	摘要說明	
委員會及審計委員會外，是否自願設置其他各類功能性委員會？			由董事會具有相關專業之董事，協助推動各項永續事務方案，落實永續管理，以善盡企業之社會責任；相關組織及資訊揭露於企業社會責任報告書、公開資訊觀測站及本公司網站之企業社會責任暨利害關係人專區（網址： http://www.acbel.com ）。	守則規定。
(三)公司是否訂定董事會績效評估辦法及其評估方式，每年並定期進行績效評估，且將績效評估之結果提報董事會，並運用於個別董事薪資報酬及提名續任之參考？	✓		本公司經109年11月10日第十九屆第十五次董事會決議通過訂定「董事會績效評估辦法」，每年定期執行董事會績效評估，並至少每三年由外部專業獨立機構或外部專家學者團隊執行評估一次。 評估範圍包括整體董事會、個別董事成員及功能性委員會。評估方式為董事會內部自評、董事成員自評、功能性委員會內部自評、委任外部專業機構、專家或其他適當方式進行績效評估。 本公司109年度董事會會績評估結果已提報110年3月10日第十九屆第十六次董事會，並運用於個別董事薪資報酬及提名續任之參考。	符合上市上櫃公司治理實務守則規定。
(四)公司是否定期評估簽證會計師獨立性？	✓		本公司依「公司治理實務守則」規定，選擇專業、負責且具獨立性之簽證會計師，定期對公司之財務狀況及內部控制實施查核。其評估作業方式，請參閱本公司109年度年報第33頁附註說明。	符合上市上櫃公司治理實務守則規定。
四、上市上櫃公司是否配置適任及適當人數之公司治理人員，並指定公司治理主管，負責公司治理相關事務(包括但不限於提供董事、監察人執行業務所需資料、協助董事、監察人遵循法令、依法辦理董事會及股東會之會議相關事宜、製作董事會及股東會議事錄等)？	✓		本公司經109年11月10日十九屆第十五次董事會決議通過設置公司治理主管乙職，由財務本部葉金卯協理兼任之，其具備公開發行公司從事財務、股務及議事等管理工作經驗達十年以上，符合公司治理主管專業資格條件。 主要職責為負責督導並執行公司治理之運作，包括依法辦理董事會及股東會之會議相關事宜、製作董事會及股東會議事錄、協助董事就任及持續進修、提供董事執行業務所需之資料及協助董事遵循法令等。 公司治理主管之業務執行及進修情形，請參閱本公司網站／投資人專區／公司治理專區（網址： http://www.acbel.com ）。	符合上市上櫃公司治理實務守則規定。
五、公司是否建立與利害關係人溝通管道(包括但不限於股東、員工、客戶及供應商等)，及於公司網站設置利害關係人專區，並妥適回應利害關係人所關切之重要企業社會責任議題？	✓		本公司與利害關係人(如：股東、員工、客戶、供應商、社區、政府機關、專家學者等)建立多元雙向溝通管道，透過公司網站溝通議題問卷、聯絡我們、電子郵件、專線電話、意見箱等管道，進行議題收集與溝通；由權責單位企業永續發展辦公室負責分析及交由相關單位主動回應；並於公司網站設置「企業社會責任」專區(網址： http://www.acbel.com)進行揭露及每年定期出版企業社會責任報告書，回應並揭露企業社會責任相關議題與其管理方針及績效。	符合上市上櫃公司治理實務守則規定。
六、公司是否委任專業股務代辦機構辦理股東會事務？	✓		本公司已委任專業股務代辦機構「中國信託商業銀行代理部」辦理股東會事務。	符合上市上櫃公司治理實務守則規定。
七、資訊公開 (一)公司是否架設網站，揭露財	✓		為讓公司治理及財務資訊能公開透明與即時回應，本公司網站設有投資人專區揭	符合上市上櫃公司治理實務

評估項目	運作情形			與上市上櫃公司治理實務守則差異情形及原因
	是	否	摘要說明	
<p>務業務及公司治理資訊？</p> <p>(二)公司是否採行其他資訊揭露之方式(如架設英文網站、指定專人負責公司資訊之蒐集及揭露、落實發言人制度、法人說明會過程放置公司網站等)？</p> <p>(三)公司是否於會計年度終了後兩個月內公告並申報年度財務報告，及於規定期限前提早公告並申報第一、二、三季財務報告與各月份營運情形？</p>	<p>✓</p>	<p>✓</p>	<p>露公司治理、財務資訊、股東會及董事會、社會責任作為等相關資訊；其網站資訊亦指定專責單位專人負責維護資料更新(網址：http://www.acbel.com)</p> <p>本公司設有發言人及代理發言人且落實執行，亦指定專責單位負責本公司中英文網站之資訊蒐集及揭露。</p> <p>另，本公司定期及不定期召開法人說明會，並將相關資訊揭露於公開資訊觀測站及本公司網站。</p> <p>本公司目前未於會計年度終了後兩個月內公告並申報年度財務報告；但年度及第一、二、三季財務報告與各月份營運情形皆於規定期限前提早公告並申報。</p>	<p>守則規定。</p> <p>符合上市上櫃公司治理實務守則規定。</p> <p>符合上市上櫃公司治理實務守則規定。</p>
<p>八、公司是否有其他有助於瞭解公司治理運作情形之重要資訊(包括但不限於員工權益、僱員關懷、投資者關係、供應商關係、利害關係人之權利、董事及監察人進修之情形、風險管理政策及風險衡量標準之執行情形、客戶政策之執行情形、公司為董事及監察人購買責任保險之情形等)？</p>	<p>✓</p>		<p>本公司為符合國際趨勢及為讓利害關係人瞭解公司治理運作，每年定期依GRI準則撰寫發行企業社會責任報告書，並通過第三方驗證機構查證。其報告書涵蓋：經濟、環境、社會等面向，包含公司治理、員工權益、員工關懷、供應商管理等利害關係人關注議題，並揭露於公開資訊觀測站及本公司網站(網址：http://www.acbel.com)。</p> <p>公司亦透過股東會及供應商會議召開，公開公司治理績效，直接與利害關係人進行雙向溝通。</p> <p>其他有助於瞭解公司治理運作情形之重要資訊請參閱本公司109年度年報第31頁~第39頁附註說明。</p>	<p>符合上市上櫃公司治理實務守則規定。</p>
<p>九、請就臺灣證券交易所股份有限公司治理中心最近年度發布之治理評鑑結果說明已改善情形，及就尚未改善者提出優先加強事項及措施。</p>			<p>本公司於109年度(第七屆)公司治理評鑑結果為6%~20%，較去年21%~35%進步；主要係於「強化董事會結構與運作」構面內的多項指標已獲得改善，惟在構面內與董事組織成員有關指標仍有改善空間。</p> <p>本公司已於110年股東常會進行董事全面改選，選任新外部獨立董事，以提升與董事組織成員有關指標之分數。</p>	

(四)薪資報酬委員會組成及運作情形資訊

1.薪資報酬委員會成員資料

身分別	姓名	是否具有五年以上工作經驗及下列專業資格			符合獨立性情形(註 1)										兼任其他公開發行公司薪資報酬委員會成員家數	備註		
		商務、法務、財務、會計或公司業務所需相關料系之公立大專院校講師以上	法官、檢察官、律師、會計師或其他與公司業務所需之國家考試及領有證書之專門職業及技術人員	具有商務、法務、財務、會計或公司業務所需之工作經驗	1	2	3	4	5	6	7	8	9	10				
獨立董事	林能白	✓		✓	✓	✓	✓	✓	✓	✓	✓	✓	✓	✓	✓	✓	2	-
獨立董事	蔡練生			✓	✓	✓	✓	✓	✓	✓	✓	✓	✓	✓	✓	✓	3	-
獨立董事	黃重球			✓	✓	✓	✓	✓	✓	✓	✓	✓	✓	✓	✓	✓	3	-

註 1：各成員於選任前二年及任職期間符合下述各條件者，請於各條件代號下方空格中打“✓”。

- (1) 非公司或其關係企業之受僱人。
- (2) 非公司或其關係企業之董事、監察人(但如為公司與其母公司、子公司或屬同一母公司之子公司依本法或當地國法令設置之獨立董事相互兼任者，不在此限)。
- (3) 非本人及其配偶、未成年子女或以他人名義持有公司已發行股份總額百分之一以上或持股前十名之自然人股東。
- (4) 非前三款所列人員之配偶、二親等以內親屬或三親等以內直系血親親屬。
- (5) 非直接持有公司已發行股份總額百分之五以上、持股前五名或依公司法第二十七條第一項或第二項指派代表人擔任公司董事或監察人之法人股東之董事、監察人或受僱人(但如為公司與其母公司、子公司或屬同一母公司之子公司依本法或當地國法令設置之獨立董事相互兼任者，不在此限)。
- (6) 非與公司之董事席次或有表決權之股份超過半數係由同一人控制之他公司董事、監察人或受僱人(但如為公司或其母公司、子公司或屬同一母公司之子公司依本法或當地國法令設置之獨立董事相互兼任者，不在此限)。
- (7) 非與公司之董事長、總經理或相當職務者互為同一人或配偶之他公司或機構之董事(理事)、監察人(監事)或受僱人(但如為公司與其母公司、子公司或屬同一母公司之子公司依本法或當地國法令設置之獨立董事相互兼任者，不在此限)。
- (8) 非與公司有財務或業務往來之特定公司或機構之董事(理事)、監察人(監事)、經理人或持股 5% 以上股東(但特定公司或機構如持有公司已發行股份總數 20% 以上，未超過 50%，且為公司與其母公司、子公司或屬同一母公司之子公司依本法或當地國法令設置之獨立董事相互兼任者，不在此限)。
- (9) 非為公司或關係企業提供審計或最近二年取得報酬累計金額未逾新臺幣 50 萬元之商務、法務、財務、會計等相關服務之專業人士、獨資、合夥、公司或機構之企業主、合夥人、董事(理事)、監察人(監事)、經理人及其配偶。但依證券交易法或企業併購法相關法令履行職權之薪資報酬委員會、公開收購審議委員會或併購特別委員會成員，不在此限。
- (10) 未有公司法第 30 條各款情事之一。

2.薪資報酬委員會運作情形資訊

(1)本公司之薪資報酬委員會委員計3人。

(2)本屆委員任期：110年8月11日至113年8月10日，最近年度(109)及當年度(110)截至公開說明書刊印日止，薪資報酬委員會開會8次(A)，委員出席情形如下：

職稱	姓名	實際出席次數(B)	委託出席次數	實際出席率(%) (B/A)	備註
召集人	林能白	8	0	100%	110年8月11日連任
委員	蔡練生	1	0	100%	110年8月11日新任
委員	黃重球	1	0	100%	110年8月11日新任
委員	謝其嘉	5	2	71.43%	110年8月11日卸任， 任期間應出席7次
委員	王友泉	7	0	100%	110年8月11日卸任， 任期間應出席7次

其他應記載事項：

一、董事會不採納或修正薪資報酬委員會之建議：無此情形。

二、薪資報酬委員會之議決事項，成員有反對或保留意見且有紀錄或書面聲明：無此情形。

(五)履行社會責任情形及與上市上櫃公司企業社會責任實務守則差異情形及原因

評估項目	運作情形			與上市上櫃公司企業社會責任實務守則差異情形及原因
	是	否	摘要說明	
一、公司是否依重大性原則，進行與公司營運相關之環境、社會及公司治理議題之風險評估，並訂定相關風險管理政策或策略？	✓		本公司每年定期至少一次依企業社會責任重大性原則，進行重要議題風險評估，訂定對應管理策略與目標，並落實執行。109年針對經濟面、環境面、社會面3構面34議題，鑑別出7項重大性議題並分別進行策略方案擬定及執行管理。揭露於本公司網站與企業社會責任報告書。(網址： http://www.acbel.com)	符合上市上櫃公司企業社會責任實務守則規定。
二、公司是否設置推動企業社會責任專(兼)職單位，並由董事會授權高階管理階層處理，及向董事會報告處理情形？	✓		本公司董事會為有效推動企業社會責任事務，授權高階管理階層，依公司願景及目標規劃之推動相關事務。 本公司設有企業社會責任推行委員會由總經理擔任主任委員，主要負責擬定公司社會責任推動方向；並成立一級專職單位「企業永續發展辦公室」負責統籌本公司及子公司社會責任相關業務，隨時關注收集國內外社會責任資訊，及利害關係人關注議題，定期每年至少一次向高階管理層與董事會報告推動過程與績效，及擬定未來推行策略方針。 相關詳細推動情形揭露在每年度出版的企業社會責任報告書內，亦同步放置在公司網站，讓利害關係人知悉。(網址： http://www.acbel.com)	符合上市上櫃公司企業社會責任實務守則規定。
三、環境議題				
(一)公司是否依其產業特性建立合適之環境管理制度？	✓		本公司已建立ISO14001環境管理系統、ISO14064溫室氣體盤查、ISO14046水足跡盤查、ISO50001能源管理系統等來管控生產過程造成環境衝擊與其污染預防措施，並將能源使用作有管理，以上管理系統定期均通過第三方驗證機構認證，確保管理系統有效性。	符合上市上櫃公司企業社會責任實務守則規定。
(二)公司是否致力於提升各項資源之利用效率，並使用對環境負荷衝擊低之再生物料？	✓		本公司除透過上管理系統，確保各項資源的使用效率外，同時採取源頭管理方式，從研發、製造產品過程，採取綠色循環，如：採用無鉛無鹵環保材料、高效節能設備、自行開發電力回收系統等，並利用在地化採購及低碳運輸多項措施，減少對於環境負荷衝擊。 此外，本公司也從產品包裝資材進行減量，主導結合客戶和供應商實施相關資材回收應用，並結合供應商共同開發包材設計，利用零件原包材，直接轉換成品包材，重複利用包材，經計算至少減少50%的包材使用。	符合上市上櫃公司企業社會責任實務守則規定。
(三)公司是否評估氣候變遷對企業現在及未來的潛在風險與機會，並採取氣候相關議題之因應措施？	✓		本公司導入TCFD氣候相關財務揭露治理架構，將氣候變遷風險鑑別與機會評估納入公司治理管理機制內，並依適當氣候變遷情境，具體評估中長期實體風險、轉型風險以及商業機會；並將評估結果反饋至營運策略、商業模式與財務規劃，以採取適切的因應措施，並將實施措施揭露於企業社會責任報告書及公司網站。(網址： http://www.acbel.com)	符合上市上櫃公司企業社會責任實務守則規定。
(四)公司是否統計過去兩年溫室氣體排放量、用水量及廢棄物總重量，並制定節能減	✓		本公司及子公司每年針對針對用水、溫室氣體排放及有害廢棄物訂定相關減量政策及目標；主動訂定「綠能永續2020」目標減量計畫，溫室氣體排放、水資源耗用、有害廢棄物減量較前一年降低2%，透過按季追蹤改善，109年經	符合上市上櫃公司企業社會責任實務守則規定。

評估項目	運作情形			與上市上櫃公司企業社會責任實務守則差異情形及原因
	是	否	摘要說明	
碳、溫室氣體減量、減少用水或其他廢棄物管理之政策？			統計以達成其目標。接續訂定「能源永續2030」計畫目標為119年用水量、溫室氣體、廢棄物產出量較103年基準年排放量降低35%。未來計畫設定科學基礎減量目標(SBTi)，提高公司節能減碳之成效。 每年溫室氣體排放量、用水量及廢棄物總重量均通過第三方單位查證；相關減量管理政策及績效揭露於企業社會責任報告書及公司網站。 (網址：http://www.acbel.com)	
四、社會議題				
(一)公司是否依照相關法規及國際人權公約，制定相關之管理政策與程序？	✓		本公司及子公司均恪守當地法規，且依循國際人權標準包括不侷限：聯合國世界人權宣言、國際勞工組織公約、聯合國全球盟約等，及採取與「RBA責任商業聯盟行為準則」相同規範、制定公司勞工政策及相關管理程序，並定期執行SA8000企業社會責任管理系統、BSCI企業社會責任準則認證、RBA責任商業聯盟行為準則稽核，達到國際勞工作業環境、合理勞動條件以及保障勞工基本人權標準要求。	符合上市上櫃公司企業社會責任實務守則規定。
(二)公司是否訂定及實施合理員工福利措施（包括薪酬、休假及其他福利等），並將經營績效或成果適當反映於員工薪酬？	✓		本公司章程明定「本公司年度如有獲利，應提撥不低於百分之二為員工酬勞、不高於百分之二為董事酬勞。」以確保員工福利；每年進行業界薪酬調查，訂定合理且具競爭力之薪資福利措施，包括優於業界薪酬待遇、政府訂定法規假期（如：志工假、生日假、旅遊假等）及其他福利（獎金分紅、旅遊津貼、生育獎勵等）等，並將經營績效成果依據員工表現反映於個人薪酬上；年度員工福利政策及平均員工薪酬調整情形揭露於公開資訊觀測站。其詳細內容同時揭露於企業社會責任報告書及公司網站。 (網址：http://www.acbel.com)	符合上市上櫃公司企業社會責任實務守則規定。
(三)公司是否提供員工安全與健康之工作環境，並對員工定期實施安全與健康教育？	✓		本公司設立「職業安全衛生室」，配置具資格專職人員執行健康安全業務；本公司及子公司取得OHSAS18001認證，保障員工環境安全與個人健康。同時依法定期實施員工健康安全培訓；此外，定期辦理職業專科醫生駐廠保健醫療諮詢服務，每年舉辦全體員工健康檢查及防癌篩檢，建置員工健康資料庫持續追蹤關懷高風險員工；並定期辦理宣導衛教知識，提供員工健康、疾病預防等資訊，增進員工保健知識。公司員工安全健康管理措施與績效揭露於企業社會責任報告書及公司網站。(網址：http://www.acbel.com)	符合上市上櫃公司企業社會責任實務守則規定。
(四)公司是否為員工建立有效之職涯能力發展培訓計畫？	✓		本公司及子公司依照公司策略目標，鼓勵員工提升自我能力，針對各職務職位所需能力，規劃員工訓練發展計畫，透過實體或線上學習方式完成培訓，並提供學習費用補助及獎勵，藉此提升個人專業、管理能力與績效表現，實踐員工職涯發展目標，進而達成企業營運目標。人才培育方案及績效揭露於企業社會責任報告書及公司網站。(網址：http://www.acbel.com)	符合上市上櫃公司企業社會責任實務守則規定。
(五)對產品與服務之顧客健康與安全、客戶隱私、行銷及	✓		本公司從研發、製造到售後服務，均採取負責態度，遵循相關法規及國際準則，保障使用者健康、安全及隱私，以防止產品或服務損及客戶權益。另設	符合上市上櫃公司企業社會責任實務守則規定。

評估項目	運作情形			與上市上櫃公司企業社會責任實務守則差異情形及原因
	是	否	摘要說明	
<p>標示，公司是否遵循相關法規及國際準則，並制定相關保護消費者權益政策及申訴程序？</p> <p>(六)公司是否訂定供應商管理政策，要求供應商在環保、職業安全衛生或勞動人權等議題遵循相關規範，及其實施情形？</p>	✓		<p>置專責之客服及品保部門依據公司訂定的管理程序，負責客戶及消費者權益處理，並提供完善售後服務申訴管道。相關做法揭露於企業社會責任報告書及公司網站。(網址：http://www.acbel.com)</p> <p>本公司及子公司依法規及國際準則訂定「供應商行為準則」要求供應商在環保、職業安全衛生及勞動人權等議題上遵循其規範，透過供應商承諾書簽署，及召開供應商大會、供應商自評及實地稽核、供應商資訊管理平台等確保供應商行為準則落實。相關執行情況揭露於企業社會責任報告書及公司網站。(網址：http://www.acbel.com)</p>	符合上市上櫃公司企業社會責任實務守則規定。
<p>五、公司是否參考國際通用之報告書編製準則或指引，編製企業社會責任報告書等揭露公司非財務資訊之報告書？前揭報告書是否取得第三方驗證單位之確信或保證意見？</p>	✓		<p>本公司每年定期發行中英文版企業社會責任報告書，內容採用最新「GRI準則」(GRI Standards)及政府主管機關要求「上市公司編製與申報企業社會責任報告書作業辦法」編制，及接軌「聯合國永續發展目標」(Sustainable Development Goals, SDGs)，以負責任的態度向利害關係人報告公司在環境、社會與經濟等面向的作為與績效。並經台灣檢驗科技股份有限公司SGS-Taiwan查證，確認符合「GRI準則—核心選項(Core Option)」及AA1000 AS保證標準(AA1000 Assurance Standard:2008)第一類型中度保證標準。</p>	符合上市上櫃公司企業社會責任實務守則規定。
<p>六、公司如依據「上市上櫃公司企業社會責任實務守則」定有本身之企業社會責任守則者，請敘明其運作與所定守則之差異情形：</p> <p>本公司「企業社會責任實務守則」係考量國際發展趨勢及依據主管機關公告之「上市上櫃公司企業社會責任實務守則」訂定，經103年12月30日董事會通過，並配合主管機關相關條文修訂，適時修訂本公司「企業社會責任實務守則」；本公司最近修訂之「企業社會責任實務守則」係經109年3月20日董事會決議通過後實施；本公司所有企業社會責任作為與執行均遵循「企業社會責任實務守則」規範落實辦理，並主動將執行績效及成果揭露於企業社會責任報告書及公司網站。(網址：http://www.acbel.com)</p>				
<p>七、其他有助於瞭解企業社會責任運作情形之重要資訊：請參閱本公司109年度年報第46頁~第54頁附註說明。</p>				

(六)履行誠信經營情形及與上市上櫃公司誠信經營守則差異情形及原因

評估項目	運作情形			與上市上櫃公司誠信經營守則 差異情形及原因
	是	否	摘要說明	
一、訂定誠信經營政策及方案				
(一)公司是否制定經董事會通過之誠信經營政策，並於規章及對外文件中明示誠信經營之政策、作法，以及董事會與高階管理階層積極落實經營政策之承諾？	✓		本公司依法令規範訂定「誠信經營守則」、「誠信經營作業程序及行為指南」及「道德行為準則」，並經董事會通過責成管理階層積極落實，且每年必須定期將執行結果彙報董事會。並在規章及對外文件中明示誠信經營之政策、作法，相關訊息也一併公告於公司網站上，讓利害關係人知悉。 公司董事成員、高階管理階層及全體員工必須簽署「誠信經營守則承諾書」，展現積極落實經營政策之承諾。 與客戶合作交易前，由公司經營高層簽署相關「廉潔經營承諾書」，以保證公司一切經營作為均符合誠信原則。對於供應商部分，也積極宣導公司誠信經營理念及重要性，並要求簽署「社會責任許諾書」共同遵守相關規定。	符合上市上櫃公司誠信經營守則規定。
(二)公司是否建立不誠信行為風險之評估機制，定期分析及評估營業範圍內具較高不誠信行為風險之營業活動，並據以訂定防範不誠信行為方案，且至少涵蓋「上市上櫃公司誠信經營守則」第七條第二項各款行為之防範措施？	✓		本公司定有「勞工與道德風險評估管理程序」，並定期由專責單位進行各項風險辨識與評估作業，擬定風險管理策略，實施監控追蹤，以防範各項違反誠信經營之行為發生；並訂有「誠信經營守則作業程序及行為指南」為執行依據。透過獨立稽核單位及嚴謹內控制度，定期實施內部稽核方案；針對內部高風險部門強化內稽管控力度，確保公司行事作為均符合誠信原則。另配合誠信行事許諾書親自簽署及教育宣導，嚴格要求本公司及子公司全體同仁恪遵規定，以避免任何違反誠信經營或不法情事發生。	符合上市上櫃公司誠信經營守則規定。
(三)公司是否於防範不誠信行為方案內明定作業程序、行為指南、違規之懲戒及申訴制度，且落實執行，並定期檢討修正前揭方案？	✓		公司誠信道德行事以「職業道德政策」為核心，明訂「誠信經營作業程序及行為指南」、「職業道德政策」、「員工從業道德守則」、「獎懲管理辦法」等規範，明訂各項防範不誠信行為方案及行為準則與懲戒措施，並透過定期內稽檢討修正方案內容；公司成員若違背其誠信規範之情事，由專責單位以保護保密方式進行調查，並將調查結果遞交高階主管，並將議決之最終處置方式，經當事人同意切結後，始得進行懲處；倘若當事人不服，亦可透過公司正式申訴管道，提出申覆以確保自身權益不受到侵害。	符合上市上櫃公司誠信經營守則規定。
二、落實誠信經營				
(一)公司是否評估往來對象之誠信紀錄，並於其與往來交易對象簽訂之契約中明定誠信行為條款？	✓		本公司於「誠信經營作業程序及行為指南」規範與他人（如：客戶、供應商及承攬商等等）建立商業關係前，必須先行評估其誠信紀錄；於公司內部作業亦規定如何避免與有不誠信行為紀錄者進行交易，及預防惡性行為發生措施；另，於合作契約中明定相關誠信行為條款及雙方之權益與應負之責任，以落實誠信經營目的，降低公司經營風險。	符合上市上櫃公司誠信經營守則規定。
(二)公司是否設置隸屬董事會之推動企業誠信經營專責單位？	✓		本公司以「誠信」作為行事最高指導原則，藉由跨部門合作推動企業誠信運作；設置專責部門「企業永續發展辦公室」作為社會責任推行及誠信經營推動統籌窗	符合上市上櫃公司誠信經營守則規定。

評估項目	運作情形			與上市上櫃公司誠信經營守則 差異情形及原因
	是	否	摘要說明	
位，並定期（至少一年一次）向董事會報告其誠信經營政策與防範不誠信行為方案及監督執行情形？			口，並結合「人力資源部」、「稽核室」依據各單位工作職掌及範疇，負責協助董事會及管理階層制定及監督執行誠信經營政策與防範方案，直接匯報公司高層。由公司獨立稽核單位「稽核室」定期（每年至少一次），向董事會報告其誠信經營政策與防範不誠信行為方案及監督執行情形，以確保誠信經營守則之落實，並作為日後推動策略方針修正擬定之依據。 本公司109年誠信經營政策相關執行情形如下： A、教育訓練：將誠信經營宣導列入員工教育訓練之必要項目。 B、法遵宣導：透過各主管會議、委員會開時進行法遵宣導作業，以強化法遵意識。 C、溝通管道：建立多元溝通管道，且於內外部網站公告，向客戶、供應商、員工宣導，鼓勵有效溝通。 D、定期檢核：透過內部稽核機制，定期查核有無不法情事。 相關執行情況揭露於企業社會責任報告書及公司網站。 （網址： http://www.acbel.com ）。109年無任何違反誠信經營政策之情事之發生。	
(三)公司是否制定防止利益衝突政策、提供適當陳述管道，並落實執行？	✓		本公司已制定「誠信經營守則」、「誠信經營作業程序及行為指南」防止利益衝突政策，讓董事會成員或高階經營主管如遇利益衝突情事發生時，可依辦法主動提出陳述說明及進行利益迴避，以免違反誠信原則。 對於員工亦制定「職業道德政策」及「員工從業道德守則」明文規定並要求內部管理階層或員工均須落實遵行，以避免利益衝突情事發生；並設立「不法檢舉管道」（專線電話：+886-2-26217672轉32606、電子郵件信箱：Acbel-Vendor@acbel.com及線上舉報信箱 https://www.acbel.com.tw/report-mailbox ），公告於公司網站、公佈欄及對外文件，提供員工、客戶、供應商等利害關係人舉報不法行為。如接獲檢舉公司將由公司稽核單位依公正合理保護保密之原則進行查證及處理。	符合上市上櫃公司誠信經營守則規定。
(四)公司是否為落實誠信經營已建立有效的會計制度、內部控制制度，並由內部稽核單位依不誠信行為風險之評估結果，擬訂相關稽核計畫，並據以查核防範不誠信行為方案之遵循情形，或委託會計師執行查核？	✓		本公司及子公司已建立有效會計制度、內部控制制度，透過多重防弊制度來確保誠信經營之落實。財會單位皆依據主管機關法令規章進行各項帳務處理及財務報表編製；同時，對於資料揭露，亦依規範設有完整之控制機制，務使公司財務資訊詳實完整，每年度定期並由合格會計師事務所之會計師查核無誤後，依法向主管機關定期申報公告。 公司亦設置獨立稽核單位依不誠信行為風險之評估結果，擬訂相關稽核計畫，定期透過內部控制制度程序，據以查核防範不誠信行為方案之遵循情形，發現缺失時適時提出糾正並要求單位改善，以避免缺失擴大，造成公司及股東損失。	符合上市上櫃公司誠信經營守則規定。
(五)公司是否定期舉辦誠信經營之內、外部之教育訓練？	✓		本公司針對董事會成員與高階管理層，透過內部會議闡述誠信經營重要性或由董事會成員參與外部舉辦誠信經營課程；對於員工亦會定期每年至少一次舉辦教育訓練宣導誠信經營重要性，並要求員工落實遵守。 本公司109年執行內外部誠信經營教育訓練： 本公司透過內部多元溝通管道，如：電子佈告欄、電子郵件、資訊化的管理平台	符合上市上櫃公司誠信經營守則規定。

評估項目	運作情形			與上市上櫃公司誠信經營守則 差異情形及原因
	是	否	摘要說明	
			進行100%全方位的誠信經營意識宣導。 針對管理階層、新進同仁及作業人員與重點供應商進行實體強化宣導課程，經統計109年執行實體誠信經營教育訓練人數，計有3,224人次，訓練時數5,024.48小時。	
三、公司檢舉制度之運作情形				
(一)公司是否訂定具體檢舉及獎勵制度，並建立便利檢舉管道，及針對被檢舉對象指派適當之受理專責人員？	✓		本公司「道德行為準則」、「誠信經營作業程序及行為指南」、「員工從業道德守則」、「員工申訴處理辦法」及「獎懲管理辦法」，均定有具體檢舉管道及處理流程與獎懲措施，所有檢舉案件均指派專責稽核部門及人員在保護保密原則下進行調查與處理。透過設置不法檢舉管道，如專線電話：+886-2-26217672轉32606、電子郵件信箱：Acbel-Vendor@acbel.com及線上舉報信箱 https://www.acbel.com.tw/report-mailbox ，方便員工、客戶、供應商等利害關係人舉報不法行為。	符合上市上櫃公司誠信經營守則規定。
(二)公司是否訂定受理檢舉事項之調查標準作業程序、調查完成後應採取之後續措施及相關保密機制？	✓		上述本公司「誠信經營守則」、「誠信經營作業程序及行為指南」及相關作業辦法，均明定受理檢舉案件之調查作業處理標準流程與調查完成後應採取之後續措施。專責受理單位所有人員及調查資料文件均被嚴格定有要求遵守相關保密機制，不得透漏各項資訊，若有違反將予以嚴懲。	符合上市上櫃公司誠信經營守則規定。
(三)公司是否採取保護檢舉人不因檢舉而遭受不當處置之措施？	✓		本公司為保護檢舉人不受任何外力之干擾與威脅，檢舉案件採取專人專責在保密保護情況下進行調查，並於管理辦法內明定保護檢舉人措施，確保檢舉人不因檢舉案件而遭受不當之脅迫或報復。除此，若事件當事人針對處理結果有疑義之處，亦可透過正式申訴管道進行申覆，以保護當事人權利。	符合上市上櫃公司誠信經營守則規定。
四、加強資訊揭露				
公司是否於其網站及公開資訊觀測站，揭露其所定誠信經營守則內容及推動成效？	✓		本公司所有社會責任及誠信經營推動成效均定期透過公正稽核第三方進行查驗，確保數據提供準確度及可信度。相關誠信經營守則內容及推動成效揭露於本公司網站與企業社會責任報告書。 (網址： http://www.acbel.com)	符合上市上櫃公司誠信經營守則規定。
五、公司如依據「上市上櫃公司誠信經營守則」定有本身之誠信經營守則者，請敘明其運作與所定守則之差異情形： 本公司依據主管機關公告之「上市上櫃公司誠信經營守則」訂定「誠信經營守則」等規章制度，經103年12月30日董事會決議通過；期間配合主管機關相關條文修訂，適時修訂本公司「誠信經營守則」以符合營運現況。本公司最新修訂之「誠信經營守則」係經109年3月20日經董事會決議通過後實施。本公司及各子公司運作行事均恪遵「誠信經營守則」、「誠信經營作業程序及行為指南」規定辦理。				
六、其他有助於瞭解公司誠信經營運作情形之重要資訊： 本公司相關誠信經營作為，均指派專責單位專人定期公告於公司網站及公開資訊觀測站內，提供各界利害關係人隨時查閱。本公司最近年度及截至公開說明書刊印日止，並無任何重大違反誠信經營原則、企業社會責任、內部控制制度或其他不符公司治理原則之情事發生(網址： http://www.acbel.com)。				

(七)公司如有訂定公司治理守則及相關規章者，應揭露其查詢方式：

本公司網站設有「投資人專區／公司治理專區」提供查詢下載公司治理相關規章等內容，請至本公司網站查詢(網址：<http://www.acbel.com>)。

(八)最近年度及截至公開說明書刊印日止，公司董事長、總經理、會計主管、財務主管、內部稽核主管、公司治理主管及研發主管等辭職解任情形之彙總：

職稱	姓名	到任日期	解任日期	辭職或解任原因
董事長	許勝雄	85.10.17	110.08.11	任期屆滿改選
總經理 兼任研發主管	高青山	85.09.01	109.03.21	退休
營運主管	萬建國	85.09.01	109.10.01	退休

(九)其他足以增進對公司治理運作情形瞭解之重要資訊，得一併揭露：

請參閱本公司 109 年度年報「公司治理運作情形及其與上市上櫃公司治理實務守則差異情形及原因」之附註說明，第 31 頁~第 39 頁。

陸、重要決議

一、重要決議記載與本次發行有關之決議文：請參閱附件九。

附件一

國內第一次無擔保轉換公司債發行及轉換辦法


康舒科技股份有限公司
國內第一次無擔保轉換公司債發行及轉換辦法

一、債券名稱：

康舒科技股份有限公司(以下簡稱「本公司」)國內第一次無擔保轉換公司債(以下簡稱「本轉換公司債」)。

二、發行日期：

民國(以下同)111年2月23日(以下簡稱「發行日」)。

三、發行總額：

本轉換公司債每張面額為新臺幣壹拾萬元整，發行總張數為伍萬張，發行總面額為新臺幣伍拾億元整，依票面金額之100.5%發行。

四、發行期間：

發行期間五年，自111年2月23日發行，至116年2月23日到期(以下簡稱「到期日」)。

五、債券票面利率：

票面年利率為0%。

六、還本日期及方式：

除本轉換公司債之持有人依本辦法第十條轉換為本公司普通股或依本辦法第十九條行使賣回權，或本公司依本辦法第十八條提前贖回，或本公司由證券商營業處所買回註銷者外，本公司於本轉換公司債到期時依債券面額以現金一次償還。款項將於到期日後10個營業日(含第10個營業日)內支付。

七、擔保情形：

本轉換公司債為無擔保債券，惟如本轉換公司債發行後，本公司另發行或私募其他有擔保附認股權公司債或有擔保轉換公司債時，本轉換公司債亦將比照該有擔保附認股權公司債或有擔保轉換公司債，設定同等級之債權或同順位之擔保物權。

八、轉換標的：

本公司普通股，本公司將以發行新股之方式履行轉換義務。

九、轉換期間：

債券持有人得於本轉換公司債發行日後滿三個月之翌日(111年5月24日)起，至到期日(116年2月23日)止，除(一)普通股依法暫停過戶期間、(二)本公司無償配股停止過戶日、現金股息停止過戶日或現金增資認股停止過戶日前十五個營業日起，至權利分派基準日止之期間、(三)辦理減資之減資基準日起至減資換發股票開始交易日前一日止、(四)辦理股票變更面額之停止轉換起始日至新股換發股票開始交易日前一日止之外，得隨時透過交易券商轉知台灣集中保管結算所股份有限公司(以下簡稱「集保公司」)向本公司股務代理機構請求依本辦法規定將所持有之本轉換公司債轉換為本公司普通股股票，並依本辦法第十條、第十一條、第十三條、第十五條規定辦理。

前項變更面額之停止轉換起始日係指向經濟部申請變更登記之前一個營業日。本公司並應於該起始日前四個營業日公告停止轉換期間。

十、請求轉換程序：

(一)債券持有人透過集保公司以帳簿劃撥方式辦理轉換。

債券持有人至原交易券商填具「轉換公司債帳簿劃撥轉換／贖回／賣回申請書」(註明轉換)，由交易券商向集保公司提出申請，集保公司於接受申請後，以電子化方式通知本公司股務代理機構，於送達時即生轉換之效力，且不得申請撤銷，並於送達後五個營業日內完成轉換手續，直接將本公司普通股股票撥入該債券持有人之集保帳戶。

(二)華僑及外國人申請將所持有之本轉換公司債轉換為本公司普通股時，一律統由集保公司採取帳簿劃撥方式辦理配發。

十一、轉換價格及其調整：

(一)轉換價格之訂定方式

本轉換公司債轉換價格之訂定，係以 111 年 2 月 15 日為轉換價格訂定基準日，取基準日(不含)前一個營業日、前三個營業日、前五個營業日本公司普通股收盤價之簡單算術平均數擇一者為基準價格，再以基準價格乘以 115.48%之轉換溢價率，即為本轉換公司債之轉換價格(計算至新臺幣角為止，分以下四捨五入)。訂價基準日前如遇有除權或除息者，其經採樣用以計算轉換價格之收盤價，應先設算為除權或除息後價格；轉換價格於決定後至實際發行日前，如遇有除權或除息者，應依本條第(二)項之轉換價格調整公式調整之。依上述方式，轉換價格為每股新臺幣 38.8 元。

(二)轉換價格之調整

- 1.本轉換公司債發行後，除本公司所發行(或私募)具有普通股轉換權或認股權之各種有價證券換發普通股股份或因員工酬勞發行新股者外，遇有本公司已發行(或私募)之普通股股份增加時(包含但不限於以募集發行或私募方式辦理之現金增資、盈餘轉增資、資本公積轉增資、公司合併或受讓其他公司股份發行新股、股票分割及現金增資參與發行海外存託憑證等)，本公司應依下列公式調整本轉換公司債之轉換價格(計算至新臺幣角為止，分以下四捨五入，向下調整，向上則不予調整)，並函請證券櫃檯買賣中心(以下簡稱「櫃買中心」)公告，於新股發行除權基準日(註 1)調整之，如係因股票面額變更致已發行普通股股份增加，於新股換發基準日調整之，但有實際繳款作業者則於股款繳足日調整之：

$$\text{調整後轉換價格} = \text{調整前轉換價格} \times \left[\frac{\text{每股繳款額(註 3)} \times \text{新股發行或私募股數}}{\text{已發行股數(註 2)} + \text{每股時價(註 4)}} \right]$$

(已發行股數+新發行或私募股數)

註 1：如為股票分割則為分割基準日；如為合併或受讓增資則於合併或受讓基準日調整；如係採詢價圈購辦理之現金增資或現金增資參與發行海外存託憑證，因無除權基準日，則於股款繳足日調整；如係採私募方式辦理之現金增資，則於私募有價證券交付日調整。如於現金增資發行新股之除權基準日後變更新股發行價格，則依更新後之新股發行價格重新調整，如經設算調整後之轉換價格低於原除權基準日前已公告調整之轉換價格，則函請櫃買中心重新公告調整之。

註 2：已發行股數係指普通股已發行股份總數(包括募集發行與私募股份)減除本公司買回惟尚未註銷或轉讓之庫藏股股數。

註 3：每股繳款額如係無償配股或股票分割，則其繳款額為零。若係屬合併增資發行新股者，則其每股繳款額為合併基準日前依消滅公司最近期經會計師簽證或核閱之財務報表計算之每股淨值乘以換股比例。如係受讓他公司股份發行新股，則每股繳款額為受讓之他公司最近期經會計師簽證或核閱之財務報表計算之每股淨值乘以換股比例。

註 4：每股時價之訂定，應以除權基準日、訂價基準日、股票合併及分割基準日或私募有價證券交付日前一、三、五個營業日本公司普通股收盤價之簡單算術平均數擇一計算。

股票面額變更時：

調整後之轉換價格＝調整前轉換價格（股票面額變更前已發行普通股股數／股票面額變更後已發行普通股股數）

- 2.本轉換公司債發行後，如遇本公司發放普通股現金股利時，應於除息基準日調降轉換價格（計算至新臺幣角為止，分以下四捨五入，向下調整，向上則不予調整），並應函請櫃買中心公告調整後之轉換價格。本項轉換價格調降之規定，不適用於除息基準日（不含）前已提出請求轉換者。其調整公式如下：

調降後轉換價格＝調降前轉換價格×(1-發放普通股現金股利占每股時價(註)之比率)

註：每股時價以現金股息停止過戶除息公告日之前一、三、五個營業日本公司普通股收盤價之簡單算術平均數擇一計算。

- 3.本轉換公司債發行後，遇有本公司以低於每股時價（註 1）之轉換或認股價格再募集發行(或私募)具有普通股轉換權或認股權之各種有價證券時，本公司應依下列公式調整本轉換公司債之轉換價格（計算至新臺幣角為止，分以下四捨五入，向下調整，向上則不予調整），並函請櫃買中心公告，於前述有價證券或認股權發行之日或私募有價證券交付日調整之：

$$\text{調整後轉換價格} = \frac{\text{調整前轉換價格} \times \left[\text{已發行股數 (註 2)} + \frac{\text{新發行(或私募)具有普通股轉換權或認股權之有價證券其轉換或認股價格} \times \text{新發行(或私募)具有普通股轉換權或認股權之有價證券其可轉換或認購之股數}}{\text{每股時價}} \right]}{\text{已發行股數} + \text{新發行(或私募)具有普通股轉換權或認股權之有價證券其可轉換或認購之股數}}$$

註 1：每股時價為再發行(或私募)具有普通股轉換權或認股權之各種有價證券之訂價基準日前一、三、五個營業日本公司普通股收盤價之簡單算術平均數擇一計算。

註 2：已發行股數係指普通股已募集發行與私募股份，減除本公司買回惟尚未註銷或轉讓之庫藏股股數。再發行(或私募)具有普通股轉換權或認股權之各種有價證券如係以庫藏股支應，則調整公式中之已發行股數應減除新發行(或私募)有價證券可轉換或認購之股數。

4.本轉換公司債發行後，如遇本公司非因庫藏股註銷之減資致普通股股份減少時，應依下列公式計算調整後轉換價格（計算至新臺幣角為止，分以下四捨五入），並函請櫃買中心公告，於減資基準日調整之，如係因股票面額變更致普通股股份減少，於新股換發基準日調整之：

a.減資彌補虧損時：

調整後轉換價格＝調整前轉換價格×〔減資前已發行普通股股數(註)/減資後已發行普通股股數〕

b.現金減資時：

調整後之轉換價格＝〔調整前轉換價格×(1-每股退還現金金額占換發新股票前最後交易日收盤價之比率)〕×(減資前已發行普通股股數/減資後已發行普通股股數)

c.股票面額變更時：

調整後之轉換價格＝調整前轉換價格×(股票面額變更前已發行普通股股數/股票面額變更後已發行普通股股數)

註：已發行股數應包括發行及私募之股數，並減除本公司買回惟尚未註銷或轉讓之庫藏股股數。

十二、本轉換公司債之上櫃及終止上櫃：

本轉換公司債於發行日之前向櫃買中心申請上櫃買賣，至全數轉換為普通股股份或全數由本公司買回或償還時終止上櫃，以上事項均由本公司洽櫃買中心同意後公告之。

十三、轉換後新股之上市：

本轉換公司債經轉換為本公司普通股者，所轉換之普通股自交付日起於臺灣證券交易所上市買賣，以上事項均由本公司洽臺灣證券交易所同意後公告之。

十四、股本變更登記作業：

本公司應於每季結束後十五日內，將前一季因本轉換公司債轉換所交付之股票數額予以公告，每季並應向公司登記之主管機關申請資本額變更登記至少一次。

十五、換股時不足壹股股份金額之處理：

轉換本公司普通股時，若有不足壹股之股份金額，本公司將以現金償付(計算至新臺幣元為止，角以下四捨五入)。

十六、轉換年度現金股利及股票股利之歸屬：

(一)現金股利

- 1.本轉換公司債持有人於當年度一月一日起至當年度本公司向證交所洽辦現金股息停止過戶日前十五個營業日(不含)以前請求轉換者，得參與當年度股東會決議發放之前一年度現金股利。
- 2.當年度本公司向證交所洽辦現金股息停止過戶日前十五個營業日(含)起至現金股息除息基準日(含)止，停止本轉換公司債轉換。
- 3.本轉換公司債持有人於當年度現金股息除息基準日翌日起至當年度十二月三十一日(含)請求轉換者，不得享有當年度股東會決議發放之前一年度現金股利，

但得參與次年度股東會決議發放之當年度現金股利。

(二)股票股利

- 1.本轉換公司債持有人於當年度一月一日起至當年度本公司向證交所洽辦無償配股停止過戶日前十五個營業日(不含)以前請求轉換者,得參與當年度股東會決議發放之前一年度股票股利。
- 2.當年度本公司向證交所洽辦無償配股停止過戶日前十五個營業日(含)起至無償配股除權基準日(含)止,停止本轉換公司債轉換。
- 3.本轉換公司債持有人於當年度無償配股除權基準日翌日起至當年度十二月三十一日(含)請求轉換者,不得享有當年度股東會決議發放之前一年度股票股利,但得參與次年度股東會決議發放之當年度股票股利。

十七、轉換後之權利義務：

債權人於請求轉換生效後所取得普通股股票之權利義務與本公司原已發行之普通股股份相同。

十八、本公司之贖回權

- (一)本轉換公司債發行滿三個月翌日(111年5月24日)起至發行期間屆滿前四十日(116年1月14日)止,若本公司普通股收盤價連續三十個營業日超過當時轉換價格達30%(含)時,本公司得於其後三十個營業日內,以掛號寄發一份一個月期滿之「債券收回通知書」(前述期間自本公司發信之日起算,並以該期間屆滿日為債券收回基準日,且前述期間不得為本轉換公司債之停止轉換期間)予債券持有人(以「債券收回通知書」寄發日前第五個營業日債券持有人名冊所載者為準,對於其後因買賣或其他原因始取得本轉換公司債之債券持有人,則以公告方式為之),贖回價格訂為本轉換公司債面額,以現金收回其全部債券,並函請櫃買中心公告。本公司執行收回請求,應於債券收回基準日後五個營業日內,按債券面額以現金贖回其流通在外之本轉換公司債。
- (二)本轉換公司債發行滿三個月翌日(111年5月24日)起至發行期間屆滿前四十日(116年1月14日)止,若本轉換公司債流通在外餘額低於原發行總面額之10%時,本公司得於其後任何時間,以掛號寄發一份三十日期滿之「債券收回通知書」(前述期間自本公司發信之日起算,並以該期間屆滿日為債券收回基準日,且前述期間不得為本轉換公司債之停止轉換期間)予債券持有人(以「債券收回通知書」寄發日前第五個營業日債券持有人名冊所載者為準,對於其後因買賣或其他原因始取得本轉換公司債之債券持有人,則以公告方式為之),贖回價格訂為本轉換公司債面額,以現金收回該債券持有人之本轉換公司債,並函請櫃買中心公告。本公司執行收回請求,應於債券收回基準日後五個營業日內,按債券面額以現金贖回該債券持有人之本轉換公司債。
- (三)若債券持有人於「債券收回通知書」所載債券收回基準日前,未以書面回覆本公司服務代理機構(於送達時即生效力,採郵寄者以郵戳日為憑)者,本公司於債券收回基準日後五個營業日內,將其所持有之本轉換公司債依債券面額以現金收回。
- (四)若本公司執行收回請求,債券持有人請求轉換之最後期限為本轉換公司債終止櫃檯買賣日後第二個營業日。

十九、債券持有人之賣回權

本轉換公司債以發行滿三年之日(114年2月23日)為本轉換公司債持有人提前賣回本轉換公司債之賣回基準日。本公司應於賣回基準日之前四十日(114年1月14日)前，以掛號寄發一份「賣回權行使通知書」予債券持有人(以「賣回權行使通知書」寄發日前第五個營業日債券持有人名冊所載者為準，對於其後因買賣或其他原因始取得本轉換公司債之債券持有人，則以公告方式為之)，並函請櫃買中心公告本轉換公司債持有人賣回權之行使，本轉換公司債持有人得於賣回基準日之前四十日內以書面通知本公司股務代理機構(於送達時即生效力，採郵寄者以郵戳為憑)，要求本公司以債券面額將其所持有之本轉換公司債以現金贖回。本公司受理賣回請求，應於賣回基準日後五個營業日內以現金贖回本轉換公司債。前述日期如遇臺北市證券集中交易市場停止營業之日，將順延至次一營業日。

二十、所有本公司收回(包括由證券商營業處所買回)、償還或已轉換之本轉換公司債將被註銷，不得再賣出或發行，其所附轉換權併同消滅。

二十一、本轉換公司債及所換發之普通股均為記名式，其過戶、異動登記、設質、遺失等均依「公開發行股票公司股務處理準則」及公司法相關之規定辦理，另稅賦事宜依當時之稅法規定辦理。

二十二、本轉換公司債由凱基商業銀行股份有限公司為債權人之受託人，以代表債券持有人之利益行使查核及監督本公司履行本轉換公司債發行事項之權責。凡持有本轉換公司債之債券持有人，不論係於發行時認購或中途買受者，對於本公司與其受託人之間所定受託契約規定、受託人之權利義務及本發行及轉換辦法均予同意，並授與受託人有關受託事項之全權代理，此項授權並不得中途撤銷；至於受託契約內容，債券持有人得在營業時間內隨時至本公司或受託人營業處所查詢。

二十三、本轉換公司債委由股務代理機構辦理還本及轉換事宜。

二十四、本轉換公司債之發行依證券交易法第八條規定不印製實體債券。

二十五、本轉換公司債發行及轉換辦法如有未盡事宜之處，悉依相關法令辦理之。

附件二

國內第一次無擔保轉換公司債發行及轉換價格說明書

康舒科技股份有限公司

國內第一次無擔保轉換公司債發行及轉換價格計算書

一、募集與發行轉換公司債說明

康舒科技股份有限公司(以下簡稱康舒公司或該公司)經110年12月14日董事會決議通過募集與發行國內第一次無擔保轉換公司債，每張面額新臺幣10萬元整，發行總面額為新臺幣5,000,000千元整，發行張數為50,000張，依票面金額之100.5%發行，並採承銷團全數包銷並依詢價圈購方式對外銷售。

二、該公司最近三年度及最近期之財務狀況

(一)最近三年度及最近期之每股稅後純益及每股股利

單位：新臺幣元；股

年度	項目	每股稅後純益	股利分配			
			現金股利	股票股利		合計
				盈餘配股	資本公積	
107 年度		1.95	1.00	—	—	1.00
108 年度		2.87	1.10	—	—	1.10
109 年度		2.54	1.20	—	—	1.20
110 年前 3 季		0.98	—	—	—	—

資料來源：該公司經會計師查核簽證或核閱之財務報告及股東會議事錄

(二)最近期之股東權益、流通在外股數及每股淨值

說明	金額／股數
110 年 9 月 30 日歸屬於母公司業主之權益	9,784,655 千元
110 年 9 月 30 日流通在外股數	516,621 千股
110 年 9 月 30 日每股帳面淨值(註)	18.94 元

資料來源：該公司經會計師核閱簽證之財務報告

註：每股帳面淨值＝歸屬於母公司業主之權益／普通股股數。

(三)最近三個會計年度及最近期之財務資料

1.簡明資產負債表

簡明資產負債表

單位：新臺幣千元

項 目	年 度	最近三年度財務資料(註1)			當年度截至 110年9月30日 財務資料(註2)
		107年	108年	109年	
流 動 資 產		15,122,855	16,758,563	18,403,526	18,312,231
不 動 產、廠 房 及 設 備		3,272,161	4,216,009	6,492,462	8,256,685
無 形 資 產		54,503	124,421	39,556	37,096
其 他 資 產		1,023,410	1,299,182	2,040,354	2,421,169
資 產 總 額		19,472,929	22,398,175	26,975,898	29,027,181
流 動	分 配 前	9,894,813	10,712,944	13,075,120	13,152,890
負 債	分 配 後	10,411,434	11,281,227	13,695,066	尚未分配
非 流 動 負 債		918,201	1,812,688	3,257,184	5,488,857
負 債	分 配 前	10,813,014	12,525,632	16,332,304	18,641,747
總 額	分 配 後	11,329,635	13,093,915	16,952,250	尚未分配
歸 屬 於 母 公 司 業 主 之 權 益		8,330,909	9,247,576	9,953,583	9,784,655
股 本		5,166,213	5,166,213	5,166,213	5,166,213
資 本 公 積		306,920	306,920	306,920	310,700
保 留	分 配 前	2,881,697	3,820,642	4,526,044	4,413,130
盈 餘	分 配 後	2,365,076	3,252,359	3,906,098	尚未分配
其 他 權 益		(23,921)	(46,199)	(45,594)	(105,388)
庫 藏 股 票		0	0	0	0
非 控 制 權 益		329,006	624,967	690,011	600,779
權 益	分 配 前	8,659,915	9,872,543	10,643,594	10,385,434
總 額	分 配 後	8,143,294	9,304,260	10,023,648	尚未分配

註1：各財務資料均經會計師查核簽證。

註2：110年截至9月30日之財務資料係經會計師核閱。

2.簡明綜合損益表

簡明綜合損益表

單位：新臺幣千元；元

項 目 \ 年 度	最近三年度財務資料(註1)			當年度截至 110年9月30日 財務資料(註2)
	107年	108年	109年	
營業收入	18,732,663	20,583,559	20,983,757	15,604,144
營業毛利	2,456,021	2,965,644	3,531,723	2,605,896
營業損益	23,991	87,212	391,210	279,413
營業外收入及支出	1,720,740	2,832,778	1,934,437	432,457
稅前淨利	1,744,731	2,919,990	2,325,647	711,870
繼續營業單位本期淨利	1,048,665	1,643,040	1,397,900	566,775
停業單位損失	0	0	0	0
本期淨利(損)	1,048,665	1,643,040	1,397,900	566,775
本期其他綜合損益 (稅後淨額)	47,378	(64,179)	(31,257)	(72,900)
本期綜合損益總額	1,096,043	1,578,861	1,366,643	493,875
淨利歸屬於母公司業主	1,005,422	1,484,573	1,313,093	507,032
淨利歸屬於非控制權益	43,243	158,467	84,807	59,743
綜合損益總額歸 屬於母公司業主	1,059,103	1,433,288	1,274,291	447,238
綜合損益總額歸 屬於非控制權益	36,940	145,573	92,352	46,637
每股盈餘(元)	1.95	2.87	2.54	0.98

註1：各年度財務資料均經會計師查核簽證。

註2：110年截至9月30日之財務資料係經會計師核閱。

三、發行價格之訂定方式及合理性說明

該公司本次發行國內第一次無擔保轉換公司債每張面額為新臺幣 10 萬元整，票面年利率為 0%，發行總張數為 50,000 張，發行總面額為新臺幣 5,000,000 千元整，依票面金額之 100.5% 發行，發行期間為 5 年。發行時轉換價格之訂定，係參考國內轉換公司債之計算方式，並視國內證券市場轉換公司債交易及發行概況，暨該公司未來營運發展等因素訂定之。其計算方式及訂定原則如下：

(一)轉換價格之訂定原則、方式及合理性

1.轉換價格之訂定原則

根據「中華民國證券商業同業公會承銷商會員輔導發行公司募集與發行有價證券自律規則」第十七條之規定，承銷商輔導發行公司申報發行國內轉換公司債，用以計算暫定轉換價格之基準價格，應以向金管會申報日前一、三、五個營業日擇一計算之普通股收盤價之簡單算術平均數為準，且暫定轉換價格之訂定應高於基準價格；其實際發行時，用以計算轉換價格之基準價格，應以向券商公會申報承銷契約日前一、三、五個營業日擇一計算之普通股收盤價之簡單算術平均數為準；且轉換價格之訂定應高於基準價格。

亦即，轉換價格 = $\max(MA1, MA3, MA5)$ ，其中，

MA1 為基準日前 1 個營業日該公司普通股收盤價之簡單算數平均數。

MA3 為基準日前 3 個營業日該公司普通股收盤價之簡單算數平均數。

MA5 為基準日前 5 個營業日該公司普通股收盤價之簡單算數平均數。

2.轉換價格之訂定方式

(1)採用向金管會申報日或向券商公會申報承銷契約日前一、三、五個營業日普通股收盤價之簡單算術平均數，主要係反應目前交易市場狀況，並符合「中華民國證券商業同業公會承銷商會員輔導發行公司募集與發行有價證券自律規則」之規定。

(2)取上述三者擇一為基準價格，係為了避免投資人權益受股票市場波動之影響，並且能充份反應市場狀況。

(3)依該公司國內第一次無擔保轉換公司債發行及轉換辦法(以下簡稱發行及轉換辦法)第十一條：

本轉換公司債轉換價格之訂定，係以 111 年 2 月 15 日為轉換價格訂定基準日，取基準日(不含)前一個營業日、前三個營業日、前五個營業日本公司普通股收盤價之簡單算術平均數擇一者為基準價格，再以基準價格乘以 115.48% 之轉換溢價率，即為本轉換公司債之轉換價格(計算至新臺幣角為止，分以下四捨五入)。訂價基準日前如遇有除權或除息者，其經採樣用以計算轉換價格之收盤價，應先設算為除權或除息後價格；轉換價格於決定後至實際發行日前，如遇有除權或除息者，應依轉換價格調整公式調整之。

該公司本次轉換公司債之轉換價格，除兼顧「中華民國證券商業同業公會承銷商會員輔導發行公司募集與發行有價證券自律規則」之規定，亦參考目前國內轉換公司債發行概況、發行條件訂定方式、次級市場交易情況暨發行公司近年來之經營績效、獲利能力與未來的營運前景暨保障債券持有人及現有股東權益，將國內第一次無擔保轉換公司債之轉換價格之溢價率定為 115.48%，其訂定方式應屬合理。

3.轉換價格訂定合理性說明

(1)從總體經濟及所屬產業趨勢分析

①總體經濟

A.國外經濟

COVID-19 變種病毒持續在全球蔓延，部分國家重啟嚴格防疫措施衝擊全球供應鏈，加上美中紛擾與地緣情勢風險，均為全球經濟復甦動能增添疑慮，根據 IHS Markit 9 月最新預測，今年全球經濟成長率為 5.6%。

根據 IMF 國際貨幣基金發布 2021 年 10 月之世界經濟展望報告，預測全球 2021 年及 2022 年之經濟成長率分別為 5.9%及 4.9%，其首席經濟學家戈匹納斯（Gita Gopinath）指出，全球持續復甦，但因 COVID-19 疫情大流行造成的全球供應鏈關鍵環節中斷遠較預期長，許多國家的消費者物價迅速上升，經濟前景風險增加，政策權衡變得更為複雜，使成長動能減弱。全球經濟成長預計將在 2022 年中期之後放緩，已開發經濟體產出預計將超過疫情前的中期預測，這很大程度反映美國政策的大力支持。相較之下，由於疫苗取得速度較慢且政策支持普遍較少，新興市場與開發中經濟體預計將持續產出損失。

B.國內經濟

受惠於國際品牌手持行動裝置新品推出前的備貨效應，加上 5G、物聯網、車用晶片等需求強勁，以及傳產貨品市場需求回升，原材物料價格上漲，帶動我國 8 月出口金額及製造業生產指數達歷年單月新高及次高，分別年增 26.9%、14.6%。民間消費方面，隨疫情降級管制措施逐步解封，消費力道漸次回穩，8 月零售業、餐飲業營業額均較上月回升，惟上年同月三倍券效應比較基數較高，致零售業、餐飲業營業額分別年減 4.3%、25.7%。

展望未來，隨著疫苗接種率提升，全球經濟活動穩定復甦，以及新興科技應用及企業數位轉型持續，加上國際各品牌消費性電子新品陸續上市、中國大陸假期前備貨需求，可望維繫我國外銷接單及製造業生產動能；零售業及餐飲業則隨國內疫情趨於穩定，政府逐漸鬆綁管控措施，加上節慶商機帶動，有助推升營收動能。

②所屬產業趨勢

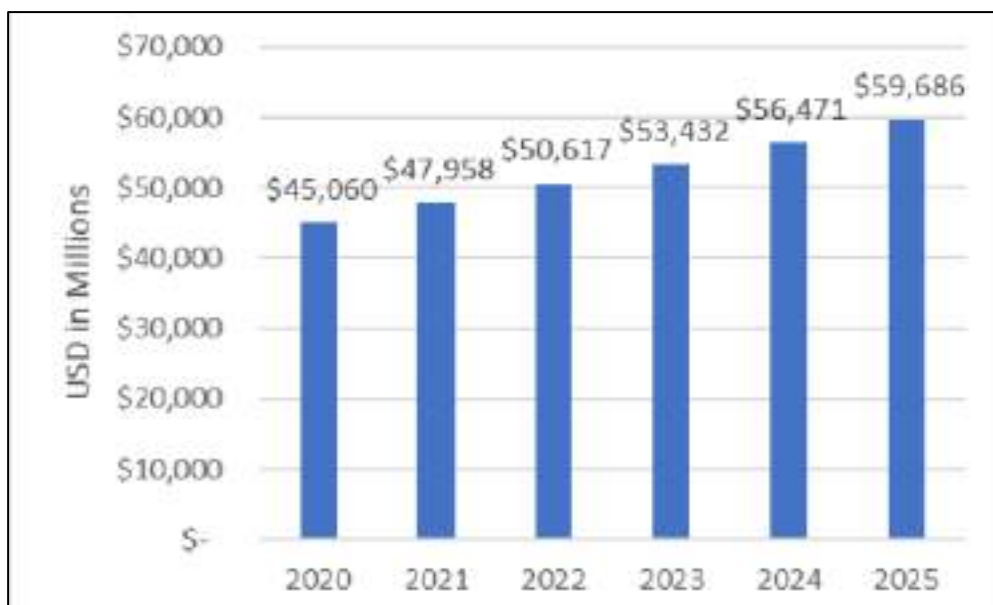
A. 電源供應器產業

依據中華徵信所 2020 年 12 月之資料顯示，目前全球電源供應器應用約 40%用於 PC 相關產業中，為電源供應器最主要之應用，觀察 PC 產業之市場概況，2020 年初由於 COVID-19 疫情重創實體經濟消費，然因工作與生活型態轉變，來自居家上班、線上學習與影音娛樂等宅經濟需求增溫，推升 2020 年全球電腦出貨成長。依據國際數據資訊(IDC)統計，2020 年第三季及第四季全球電腦總計出貨量分別為 1.29 億台及 1.44 億台，年增率則分別為 18.22%及 23.72%。2021 年後則受惠於商用機種需求回溫，與宅經濟商機持續發酵推升電競機種需求維持高檔，2021 年第二季全球筆記型電腦及桌上型電腦出貨量分別為 6,017 萬台及 2,480 萬台，年增率則分別為 16.02%及 25.89%，因此在筆記型電腦及桌上型電腦銷售暢旺下，亦帶動相關電源供應器需求。

另手機製造業之現況，2020 年初受到 COVID-19 在中國迅速蔓延，導致當地廠商延後開工，使得全球手機供應鏈面臨嚴重衝擊，加上疫情嚴重衝擊全球經濟景氣表現，終端市場消費動能急凍，且各國陸續啟動各項嚴格的防疫措施，促使手機品牌實體零售通路面臨關閉，均使得全球智慧手機市場需求明顯下滑，2020 年我國手機製造業產值僅新臺幣 2,444 億，較 2019 年衰退 32.32%，然隨著全球經濟景氣漸趨復甦，帶動終端市場銷售動能回升，在主要手機品牌大廠積極衝刺 5G 手機銷售，且基期相對低，帶動 2021 年第一季我國手機製造業產值重回成長軌道。第二季起雖受惠於國內手機品牌陸續推出新機，但面對上游晶片短缺影響範圍持續擴大，印度及東南亞國家疫情持續升溫，促使手機品牌廠商陸續下修中低階手機出貨，影響代工出貨表現，以致第二季產值再度陷入衰退的考驗，估計 2021 年上半年我國手機製造業產值為新臺幣 987 億，年增長率僅呈現約 0.40%之微幅成長。

當今電源供應器之科技發展除電腦及手機產品外，另伺服器、儲存器與網通產品亦提供完整的電源管理解決方案，也在醫療設備產業順利開發出醫療及居家照護設備所使用的電源產品，如核磁共振、電腦斷層等大型醫療設備相關電源產品及居家照護的一般產品。此外，亦積極在智慧綠能領域，與國際級公司策略結盟合作，提前卡位進入相關市場，如：智慧電網、替代能源與電動車車用充電裝置包含車載電子等週邊充電相關設備電源，皆為電源供應器產業未來發展趨勢，依據 Micro-Tech Consultants 調查指出，預估 2021 年全球交換式電源供應器市場規模觀為 479.58 億美元，較 2020 年度成長 6.43%，並預期至 2025 年間將以 5.62%之年複合年增長率增加，顯見該產業發展仍屬可期。

【全球交換式電源供應器市場規模】



資料來源：Micro-Tech Consultants (2021)

B. 太陽能發電產業

太陽能電廠系統建置與應用，以安裝於地面與屋頂之太陽光電發電系統為主要應用，少數太陽光電元件則應用於路燈、交通號誌、建築外牆、救災設備及消費性產品等。目前全球太陽光電發電系統業者發展以大規模地面型發電廠為主，依靠政府的保證收購機制(FiT)為收入來源，然而在各國能源政策轉型後將以家戶、廠辦等屋頂型、分散式發電系統採以自發自用模式成為趨勢。隨著競爭加劇，系統業者除向上游供應鏈發展確保貨源以外，中游業者亦試圖跨足下游系統業務，使產業朝向上下游整合發展。

a. 國際市場概況

依據國際能源署(IEA)「2019 年全球能源市場展望報告」相關資料顯示，在基本情境下，到 2024 年的五年內，全球再生能源容量將增長近 50%。在 IEA 追蹤的一系列競標案中，2014 年太陽能成本為每一仟度電 (MWh)160 美元，2023 年啟用的設施則下降到平均每一仟度 17 美元。

在 World Energy Outlook 的研究分析中指出，再生能源正在迅速成長，其中太陽能發電更是再生能源中的成長核心之一。主要係因各國政府的政策性支持和成熟的技術發展，在過去十年中，隨著太陽能建置成本的大幅降低，太陽能發電始終比大多數國家的新建燃煤或燃氣發電廠便宜，而且太陽能項目現在提供的電力成本相對較低。在 World Energy Outlook 的 STEPS 模擬情境中，再生能源將可滿足 2030 年全球電力需求的 80%。再生能源中的水力發電仍是最大的發電能源，然而太陽能光電、陸域及離岸風力發電則是未來發電產業成長的主要動能。

受新冠肺炎(COVID-19)影響供應鏈，2020 年全球太陽能安裝量預計約維持在 110GW 左右。全球前四大市場(中、美、印、日)比重高達 7

成，又以中國大陸市場約佔市場四成，仍為全球最大市場，每年太陽能安裝目標接近 30GW。以往各國在政策刺激下，從出現短暫集中的高速安裝，已經逐漸轉向穩定但遍地開花的模式。

2021 年原本全球太陽能安裝量可望恢復正增長，預計可達到 120GW 以上。全球在受新冠狀肺炎疫情影響中逐漸恢復，但全球供應鏈以及終端市場，部分因受封城狀態影響，規劃容量與最終出貨量之間仍充滿不確定。在美國新任拜登總統上台之後，可能推翻前總統川普原偏向傳統石化能源與貿易保護之政策，包含先期通過 201 條款對所有境外輸入的太陽能產品課以雙反稅率，可能降低或減弱，並對國內增加綠能投資力道，加速環保法規落實，有利太陽能安裝量增加。日本逐年縮減收購電價，但先前排程中大型計畫將持續進行中。歐洲市場安裝量逐步回升。新興市場占比小成長率卻高，持續為成長亮點，包含如：印度、越南、南非、智利、東南亞、中東等地區，新興市場是帶動整體產業持續成長之動力來源。

b. 國內市場概況

台灣太陽能產業主要佈局在中游電池片領域，2017 年開始，台灣太陽能電池廠紛紛宣布進軍模組製造以及下游電站系統，並以數家合作共組聯盟形式進行。新日光、昱晶、昇陽科三家上市公司宣布合併成立聯合再生能源，宣示大力發展下游垂直整合；茂迪與碩禾攜手合資新公司生產太陽能模組；元晶與碩禾也合作建立新模組產能。這些合縱連橫策略，將改變原本台灣系統業者規模普遍較小且僅具中小型系統之現狀。2019 年在台灣模組銷售量由聯合再生能源排名第一，友達光電排名第二，之後分別為同昱與元晶。國內產業結構從以外銷為主，但隨著國按安裝量上升而逐漸改變比例，透過國內內需市場，維持上游電池與模組的產能利用率，有機會由國內市場開始，逐漸拓展海外企業標案市場。

我國政府以非核家園及綠能為施政主軸，積極推動台灣能源轉型，並帶動綠能產業發展為目標。首先修訂「能源發展綱領」，並陸續推出許多能源政策。因應台灣夏季用電高峰，行政院宣布在 2018 年擴大時間電價價差政策，透過價格機制引導各界在尖峰時段少用電，並有助於增加太陽能電力使用誘因，進而刺激安裝需求。透過修正太陽能競標機制，大幅調整太陽能與其他再生能源安裝目標容量，並完成智慧電網的逐步建設。修正電業法，使綠電優先併網調度、輸配電費優惠、直接銷售等、免備用容量、免繳電協金，刺激太陽能電力加速發展。在產業發展政策上，行政院通過「綠能科技產業創新推動方案」，結合創能、儲能、節能、智慧系統整合成為未來台灣發展再生能源的四大主軸，並規劃沙崙綠能科學城作為綠能科技創新產業生態系的發展基地。

實際太陽能安裝目標上，政府設定「2025 再生能源發展目標」，將使台灣在 2025 年達成 20GW 太陽能累積安裝量。立法院已於 2019 年 4 月 12 日通過《再生能源發展條例》修正案，再次確認此太陽能安裝目

標，將可確保國內太陽能產業有一定比例的穩定的內需市場，不隨著國際環境而大幅波動。在再生能源發展條例修正案中，也首次引入綠電保證收購(躉購)制度，逐步引導綠電市場走向自由化，並規定用電大戶須設置一定裝置容量的再生能源，帶動綠電需求增加。2020年5月國內首波綠電交易正式啟動，來自五個太陽光電廠，總量達90.4MW之綠電透過轉供，送達用電戶手上。除此之外，配合「新南向政策」與東南亞國家當地產業鏈結，政府也成立「系統整合推動辦公室」鼓勵廠商輸出我國太陽能系統，促進台灣太陽能產業轉向下游整合，打造台灣自有的通路與品牌，帶動上游電池與矽晶圓產業。亦透過業界能源科技專案補助，持續鼓勵國內企業進行低碳節能產業技術研發。希冀藉由以上政策，對內提升技術優勢，對外爭取國際客戶，強化整體供應鏈能量，深化全球布局。

C. 電動車產業鏈

從京都議定書、巴黎協定、到聯合國氣候變遷大會，以歐洲國家為首，全球各國對於環保的議題開始有了建設性的討論及系統性的衡量標準，特別針對各國在溫室氣體排放、再生能源的使用、能源使用效率與氣候政策四大項目進行追蹤衡量。以歐洲國家為首的政府推動減碳排放的政策目標之下，公布燃油車的禁止銷售年限，舉例來說，挪威、荷蘭預計在2025年全面禁售燃油新車；德國、比利時、丹麥、英國等國訂在2030年；日本、美國加州則是訂於2035年實施。英國承諾在2050年實現零排放量目標。德國計畫以1990年為基準，於2021年底前減少40%的溫室氣體排放量，在2035年將標準提高至55%，並在2050年將標準訂定至95%。為了因應這些減碳排放政策，大型汽車原廠提高了電動車在其產品線的構成比，以達到各國的碳排放年限及限制。在科技發展方面，隨著人工智慧、5G網路趨於普及，連結(Connected)、自駕(Autonomous)、以及共享(Shared)的未來移動(Future of Mobility)成為了未來的駕車趨勢，相應而生的關鍵科技如電池、車聯網(Vehicle of Things)光學模組、擴充實境技術、自駕邏輯演算科技及軟體、以及其他相關電子零組件的研發，對比以引擎、變速箱等的傳動機械零件為主的傳統燃油汽車產生了技術上的變革，對供應鏈組成產生了重大的影響。

隨著各國陸續發布禁售傳統燃油車時間表，顯見汽車市場朝向電動化發展已成為趨勢，全球主要車廠也看好未來電動車市場將呈現爆發式成長，紛紛宣示要提高電動車銷售占比，並推出新款電動車。雖然2020年全球汽車銷售受到Covid-19疫情衝擊衰退達16%，但受惠於碳排放限制、政府獎勵補貼利多政策影響；根據國際能源署(IEA)2021年4月公布的全球電動車展望報告(Global EV Outlook 2021)，統計2020年全球電動車銷售量高達300萬台，較2019年大幅成長41%，並創下歷史新高。IEA估計電動車約佔2020年整體新車銷量的4.6%，超越2019年的3%。延續2020年的銷售熱潮，2021年第1季全球電動車銷量約為2020年同期的2.5倍；

IEA 預期 2030 年電動汽車、電動公車、電動貨車及電動卡車的數量將會達到 1.45 億輛，IEA 認為若各國政府大力推動國際能源及氣候目標，全球的電動車數量將持續增加，在未來 10 年可望達到 2.3 億輛。進一步以全球各區域市場銷售狀況而言，2020 年歐洲市場銷售首次超過中國大陸，歐洲地區電動車銷售量達 140 萬輛，中國大陸為 120 萬輛，美國約為 29.5 萬輛。

隨著電動車銷售的數量增加，對於電動車充電樁的需求也將大幅提升，根據 BloombergNEF 的統計，2019 年全球公共充電樁數量將達到為 92.7 萬台，其中以中國 56% 的市占率、51.6 萬台居全球首位，歐洲與美國以則分別以 28%、8% 的市占率居次。2019 年全球電動車充電樁市場規模約 38 億美元，未來預估將以年複合增長率(CAGR) 27% 的速度成長，預估至 2025 年，整體市場規模將達到 160 億美元。美國總統拜登於 2021 年 6 月底接受由參議院兩黨所協議的 1.2 兆美元基礎建設案，其中包含 75 億美元將使用在電動車基礎設施建造上，目前已有不少充電樁新創公司，都積極在美國各地建立充電站。英國政府也將投入 5 億英鎊到電網建設以及偏遠地區的快速充電站架設上，使電動車需要的基礎建設得到實質的挹注。

台灣廠商跨入電動車產業，主要以零組件之供應為主，最初由供貨給特斯拉電池動力線束的貿聯、減速齒輪零組件的和大為台灣的先行者，隨著產業需求提升，台廠逐步打入電動車用鋰電池銅箔、電池正極材料、散熱風扇、LED 車燈、車載鏡頭、觸控面板、充電槍、主控電腦等功能性零組件，範圍包含車電、車身、電池、充電、馬達動力等系統。在 2020 年 10 月 16 日，鴻海與裕隆結盟宣布成立 MIH 平台聯盟，整合帶領科技及零組件業者攜手進軍電動車產業，預計運用開放平台的概念，提供電動車底盤、關鍵零組件模組的整套方案，解決傳統汽車平台開發時程長但規格、參數卻只能適用在特定車型上的問題。成立 3 個月內，MIH 聯盟吸引全球 635 家廠商加入。

(2) 從公司財務結構及經營績效分析

① 財務結構

該公司及子公司 107~109 年度及 110 年前 3 季之權益占資產比率分別為 44.47%、44.08%、39.46% 及 35.78%，負債占資產比率則分別為 55.53%、55.92%、60.54% 及 64.22%。107 及 108 年度負債占資產比率變動不大，109 年度及 110 年前 3 季之負債比率逐期上升，主係陸續投入太陽能發電、燃料電池、電動車用電源、智慧電表等新業務應用領域、以及興建廠辦大樓、購買機器設等產生營運資金需求及資本支出需求，故動撥銀行借款增加所致。與採樣同業公司相較，該公司及子公司 107~109 年度及 110 年前 3 季之負債占資產比率均高於採樣同業公司，主係其陸續投入新業務領域、興建廠辦大樓及購買機器設等，故動撥銀行借款增加所致，尚無重大異常之情事。

該公司及子公司 107~109 年度及 110 年前 3 季之長期資金占不動產、廠房及設備比率分別為 292.72%、277.16%、214.11% 及 192.26%，107 及 108 年度變

動不大，109 年度及 110 年前 3 季比率逐年下降，主係其興建廠辦大樓、購買機器設等資本支出逐期增加所致。與採樣同業公司相較，該公司及子公司 107~109 年度及 110 年前 3 季之長期資金占不動產、廠房及設備比率均介於採樣同業公司之間，尚無重大異常之情事。

整體而言，該公司及子公司財務結構之變化尚屬合理，與採樣同業公司相較尚無重大異常之情事。

②經營績效

該公司及子公司 107~109 年度及 110 年前 3 季之營業收入分別為 18,732,663 千元、20,583,559 千元、20,983,757 千元及 15,604,144 千元，成長率分別為 9.88%、1.94%及 0.43%。108 年度受惠於消費性電子產品、工業級伺服器、燃料電池及智慧音箱等產品所使用之電源供應器訂單增加，而全球筆記型電腦需求增加，帶動子公司銷售五金零件業績大幅增加，以及承攬智慧電表標案收入增加，使 108 年度營業收入較 107 年度增加 1,850,896 千元，成長 9.88%。109 年度雖受到 COVID-19 疫情影響，各國採行居家上班政策，導致桌上型電腦品牌客戶業績下降，連帶使得其電源供應器銷售下滑及工業級伺服器訂單因客戶需求減少而降低，惟因子公司銷售五金零件業績增加，加上承攬智慧電表標案收入增加 636,506 千元，使 109 年度營業收入較 108 年度增加 400,198 千元，成長 1.94%。110 年前 3 季雖承攬智慧電表標案收入減少 348,876 千元，惟受惠於工業級伺服器及消費性電子產品之電源供應器訂單增加，綜上使 110 年前 3 季營業收入較 109 年前 3 季增加 67,313 千元，成長 0.43%。

該公司及子公司 107~109 年度及 110 年前 3 季之營業毛利分別為 2,456,021 千元、2,965,644 千元、3,531,723 千元及 2,605,896 千元，毛利率分別為 13.11%、14.41%、16.83%及 16.70%。108 年度受惠於消費性電子產品、工業級伺服器與燃料電池等產品所使用之電源供應器訂單增加，而全球筆記型電腦需求增加，帶動子公司銷售五金零件業績大幅增加，以及承攬智慧電表標案收入增加，致使 108 年度營業毛利較 107 年度增加 509,623 千元，毛利率則因消費性電子產品銷售組合優化而上升至 14.41%。109 年度因子公司銷售五金零件業績增加，再加上承攬智慧電表標案收入增加，使 109 年度營業毛利較 108 年度增加 566,079 千元，毛利率則受惠於消費性電子產品銷售組合優化、MLCC 缺料影響趨緩使原材料採購成本下降、推動製造自動化與智能化作業提升生產效率、以及承攬智慧電表標案隨接案量增加而優化經營效率等因素而提升至 16.83%。110 年前 3 季因承攬智慧電表標案減少，致使 110 年前 3 季營業毛利較 109 年前 3 季減少 108,513 千元，毛利率維持在 16.70%，與 109 年度比較變化不大。

該公司及子公司 107~109 年度及 110 年前 3 季之營業費用分別為 2,432,030 千元、2,878,432 千元、3,140,513 千元及 2,326,483 千元，營業費用率分別為 12.98%、13.98%、14.97%及 14.91%

該公司及子公司推銷費用主要包含銷售人員人事成本(含薪資、退休金等)、進出口費用、折舊費用、運費、稅捐及其它等費用。107 年度推銷費用占營業收入比率為 3.57%，108 年度因營運所需增聘員工及調薪與加發三節獎金而使人事

成本增加及子公司因應仲裁案而使相關費用增加，使推銷費用較 107 年度增加 89,377 千元，成長 13.37%，推銷費用占營業收入比率微升至 3.68%。109 年度除積極控管其他費用支出外，受到 COVID-19 疫情影響亦使旅費支出、進出口費用減少及大陸子公司稅捐(大陸城市維護建設稅及附加稅)支出減少，致使銷售費用較 108 年度減少 89,379 千元，減少 11.80%，推銷費用占營業收入比率下降至 3.19%。110 年前 3 季透過持續控管其他費用支出，致使銷售費用較 109 年前 3 季減少 28,030 千元，減少 5.36%，推銷費用占營業收入比率微降至 3.17%。

該公司及子公司管理費用主要包含管理人員人事成本(含薪資、退休金等)、修繕費用、折舊費用及其它等費用。107 年度管理費用占營業收入比率為 3.29%，108 年度因營運所需增聘員工及調薪與加發三節獎金而使人事成本增加、子公司因應仲裁案而使相關費用增加及因應淡水廠區發生火災而使相關修繕費、租借臨時辦公室費用及其他費用增加，致使管理費用較 107 年度增加 205,099 千元，增加 33.29%，管理費用占營業收入比率微升至 3.99%。109 年度因營運所需增聘員工及調薪與加發三節獎金而使人事成本增加、新增租賃奇岩辦公大樓使相關折舊-租賃增加以及執行各項新專案(資訊系統優化等)，而使相關勞務費用增加，致使管理費用較 108 年度增加 147,375 千元，增加 17.95%，管理費用占營業收入比率上升至 4.62%。110 年前 3 季透過持續控管其他費用支出，再加上租賃奇岩辦公大樓所產生折舊，因管理部門使用面積暨分攤率減少，致使管理費用較 109 年前 3 季減少 25,544 千元，減少 3.58%，管理費用占營業收入微降至 4.40%。

該公司及其子公司研發費用主要包含研發人員人事成本(含薪資、退休金等)、折舊費用及其他費用等。107 年度研發費用占營業費用比率為 6.13%，108 年度因營運所需增聘研發人員及調薪與加發三節獎金而使人事成本增加，再加上陸續投入產品研發而使包含產品測試費、間接材料、雜項購置、技術報酬金與購置無形資產產生之各項攤提費用等增加，致使研發費用較 107 年度增加 151,926 千元，增加 13.24%，研發費用占營業收入比率上升至 6.31%。109 年度為加強深化具有前瞻應用技術的 5G 通訊、車用電源、航太電源以及高階消費及醫療電源技術，因增聘員工及調薪與加發三節獎金而使人事成本增加，再加上陸續投入產品研發而使包含產品測試費、雜項購置及勞務費用等費用增加，及新增租賃奇岩辦公大樓而使相關折舊-租賃增加，致使研發費用較 108 年度增加 204,085 千元，增加 15.70%，研發費用占營業收入比率上升至 7.17%。110 年前 3 季因持續增聘研發人員及調薪與加發三節獎金而使人事成本增加、新增購置研發設備而使折舊費用增加，再加上租賃奇岩辦公大樓所產生之折舊，因研發部門使用面積暨分攤率增加，致使研發費用較 109 年前 3 季增加 73,041 千元，增加 6.82%，研發費用占營業收入比率上升至 7.34%。

整體而言，該公司及子公司 107~109 年度及 110 年前 3 季之營業利益及營業利益率變化尚屬合理，與採樣同業公司相較，尚無重大異常之情事。

(3)從擔保情形及其他發行條件分析

①擔保情形

該公司本次係發行國內第一次無擔保轉換公司債，並無擔保情形。

②其他發行條件

A.票面利率

該公司此次轉換公司債票面利率為0%，主要參考目前市場之發行條件及國內股票市場之變化，轉換公司債之發行主要係鼓勵投資人著重未來轉換價值，故對著眼於股票轉換價值之投資人而言，應屬合理。

B.發行年限

依「發行人募集與發行有價證券處理準則」第三十條規定，公司發行轉換公司債之償還期限不得超過10年，且以近年來上市及上櫃公司發行國內轉換公司債之發行條件觀之，以3至5年期最多，顯示投資人對此年限接受程度高，故經參考市場之發行條件並考量該公司本身之財務規劃後，本次發行國內第一次無擔保轉換公司債之發行年限訂為5年應屬合理。

C.轉換期間

債券持有人得於本轉換公司債發行日後滿三個月之翌日(111年5月24日)起，至到期日(116年2月23日)止，除(一)普通股依法暫停過戶期間、(二)本公司無償配股停止過戶日、現金股息停止過戶日或現金增資認股停止過戶日前十五個營業日起，至權利分派基準日止之期間、(三)辦理減資之減資基準日起至減資換發股票開始交易前一日止、(四)辦理股票變更面額之停止轉換起始日至新股換發股票開始交易前一日止之外，得隨時透過交易券商轉知台灣集中保管結算所股份有限公司(以下簡稱「集保公司」)向本公司股務代理機構請求依本辦法規定將所持有之本轉換公司債轉換為本公司普通股股票，並依本辦法第十條、第十一條、第十三條、第十五條規定辦理。

該公司所設計之轉換期間已涵蓋發行期間之絕大部分，投資人執行轉換權利甚為便利，可增加市場接受度，亦符合「發行人募集與發行有價證券處理準則」第三十二條及「中華民國證券商業同業公會承銷商會員輔導發行公司募集與發行有價證券自律規則」第四條之二之規定，應屬合理。

D.轉換價格重設

該公司為保障股東權益，並降低公平價值變動列入損益之金融負債評價損益對該公司損益表造成之波動影響，該公司本次發行之轉換公司債轉換價格調整機制除因普通股股份變動或配發現金股利之反稀釋調整外，並無設計轉換價格向下重設之條件。本次轉換公司債發行後於該公司普通股股份發生變動時之轉換價格反稀釋調整設計，主要係為避免該公司普通股

股份之變動或因公司配發現金股利時，有損害債券投資人之權益。另該反稀釋條款訂定之原則，符合「中華民國證券商業同業公會承銷商會員輔導發行公司募集與發行有價證券自律規則」第十八條及第二十五條之規定，應屬合理。

E. 賣回權

本轉換公司債以發行滿三年之日(114年2月23日)為本轉換公司債持有人提前賣回本轉換公司債之賣回基準日。本公司應於賣回基準日之前四十日(114年1月14日)前，以掛號寄發一份「賣回權行使通知書」予債券持有人(以「賣回權行使通知書」寄發日前第五個營業日債券持有人名冊所載者為準，對於其後因買賣或其他原因始取得本轉換公司債之債券持有人，則以公告方式為之)，並函請櫃買中心公告本轉換公司債持有人賣回權之行使，本轉換公司債持有人得於賣回基準日之前四十日內以書面通知本公司股務代理機構(於送達時即生效力，採郵寄者以郵戳為憑)，要求本公司以債券面額將其所持有之本轉換公司債以現金贖回。本公司受理賣回請求，應於賣回基準日後五個營業日內以現金贖回本轉換公司債。前述日期如遇臺北市證券集中交易市場停止營業之日，將順延至次一營業日。

上述規定係考量若債券持有人尚未申請轉換，則提供債券持有人以面額收回本金之機會，足以保障其投資權益，故本項賣回權之規定應屬合理。

F. 公司贖回權

依發行及轉換辦法第十八條有關贖回權規定如下：

- (一)本轉換公司債發行滿三個月翌日(111年5月24日)起至發行期間屆滿前四十日(116年1月14日)止，若本公司普通股收盤價連續三十個營業日超過當時轉換價格達30%(含)時，本公司得於其後三十個營業日內，以掛號寄發一份一個月期滿之「債券收回通知書」(前述期間自本公司發信之日起算，並以該期間屆滿日為債券收回基準日，且前述期間不得為本轉換公司債之停止轉換期間)予債券持有人(以「債券收回通知書」寄發日前第五個營業日債券持有人名冊所載者為準，對於其後因買賣或其他原因始取得本轉換公司債之債券持有人，則以公告方式為之)，贖回價格訂為本轉換公司債面額，以現金收回其全部債券，並函請櫃買中心公告。本公司執行收回請求，應於債券收回基準日後五個營業日內，按債券面額以現金贖回其流通在外之本轉換公司債。
- (二)本轉換公司債發行滿三個月翌日(111年5月24日)起至發行期間屆滿前四十日(116年1月14日)止，若本轉換公司債流通在外餘額低於原發行總面額之10%時，本公司得於其後任何時間，以掛號寄發一份三十日期滿之「債券收回通知書」(前述期間自本公司發信之日起算，並以該期間屆滿日為債券收回基準日，且前述期間不得為本轉換公司債之停止轉換期間)予債券持有人(以「債券收回通知書」寄發日前第五個營業日債

券持有人名冊所載者為準，對於其後因買賣或其他原因始取得本轉換公司債之債券持有人，則以公告方式為之)，贖回價格訂為本轉換公司債面額，以現金收回該債券持有人之本轉換公司債，並函請櫃買中心公告。本公司執行收回請求，應於債券收回基準日後五個營業日內，按債券面額以現金贖回該債券持有人之本轉換公司債。

(三)若債券持有人於「債券收回通知書」所載債券收回基準日前，未以書面回覆本公司股務代理機構（於送達時即生效力，採郵寄者以郵戳日為憑）者，本公司於債券收回基準日後五個營業日內，將其所持有之本轉換公司債依債券面額以現金收回。

(四)若本公司執行收回請求，債券持有人請求轉換之最後期限為本轉換公司債終止櫃檯買賣日後第二個營業日。

上述贖回條款(一)係規範債券持有人如將轉換公司債轉換成普通股獲利至少在 30%以上時，發行公司有權利以約定之價格收回全部債券，如此一方面可鼓勵投資人行使轉換權利，另一方面則可減少公司處理債券業務作業；(二)之規定主要目的則在使發行公司可藉由贖回少量流通在外債券餘額，以減少處理債券業務作業；另在贖回權行使程序上，已訂定相關流程以通知書及公告方式通知債券持有人，以保障債券持有人之權益；(三)以更明確說明未以書面回覆之債券持有人之處理方式，避免可能爭議；(四)明定債券持有人請求轉換(認股、交換)之最後期限為終止櫃檯買賣日後第二個營業日，俾使投資人有足夠時間作意思表示，以維護投資人權益。綜合言之，本項贖回條款之規定已兼顧發行公司及債券持有人雙方之權益，應屬合理。

G.其他決定發行價格之因素

該公司以各參數代入理論模型所計算出之價格作為此次國內第一次無擔保轉換公司債之理論價值，再以銀行一年期定存利率 0.755%折現流動性貼水之調整，並以相關法令規定之九折計算之後，該調整後理論價值扣除流動性貼水後之九成約為 95,623 元，惟此價格僅一參考值。

本案係採詢價圈購方式訂價，故未來有關發行價格之訂定，除了參考本轉換公司債之理論價值外，將再視未來圈購結果，在反應投資人意願並維護該公司現有股東之權益下，由發行公司承銷商共同議定之。

該公司本次轉換公司債之轉換價格，除兼顧「中華民國證券商業同業公會承銷商會員輔導發行公司募集與發行有價證券自律規則」之規定，亦參考目前國內轉換公司債發行概況、發行條件訂定方式、次級市場交易情況暨發行公司近年來之經營績效、獲利能力與未來的營運前景暨保障債券持有人及現有股東權益，將國內第一次無擔保轉換公司債之轉換價格之溢價率定為 115.48%，其訂定方式應屬合理。

(二)發行價格之訂定模型

1.發行條件主要條款

(1)票面利率：0%。

(2)發行年限：5年。

(3)轉換價格：38.8元。

①基準價格係取基準日(111年2月15日)前一、三、五個營業日該公司普通股收盤價之簡單算術平均數，取基準日(不含)前一個營業日普通股收盤價為基準價格33.6元。

②參考目前國內轉換公司債發行條件訂定方式，及國內證券市場轉換公司債發行及交易概況，暨該公司過去經營績效及未來營運展望，訂定轉換溢價比率115.48%為計算依據。

③上述基準價格、轉換溢價比率，均能考量市場狀況、該公司與投資人之需求及雙方權益，並均能符合主管機關之規定，因此本次轉換公司債之轉換價格為38.8元(計算至新臺幣角為止，分以下四捨五入)。

(4)轉換期間：請參閱本價格計算書第13頁。

(5)轉換價格重設：請參閱本價格計算書第14頁。

(6)賣回權：請參閱本價格計算書第14頁。

(7)贖回權：請參閱本價格計算書第14頁。

2.理論模型概述：

轉換公司債兼具股權及利率兩項商品特性，目前國內轉換公司債在發行條件設計中，包含多項選擇權，造成轉換公司債訂價過程相對困難，傳統 Black-Scholes 選擇權評價模型並無法評定轉換公司債之價值。因此，本承銷商利用其他數值方式求算其價值，本轉換債券理論價格所採用之數值方法，其評價理論基礎為 Cox, Ross 與 Rubinstein(1979)所提出之二元樹模型，以股價之二元展開，並考量包含投資人轉換、賣回權，發行公司買回權，重設條款等條件，與標的股價之市場風險、利率風險及信用風險。上述模型係為兼顧公司資金募集成本與保障投資人之權益而演繹。

3.理論價值之分解：

依發行條款設計，可將轉換公司債之理論價值分解成下列五項：

(1)純債券價值

(2)轉換權價值

(3)賣回權價值

(4)買回權價值

(5)重設權價值

在二元樹模型評價過程中，於展開之各期各節點上可得對應的基本變數值(Underlying Variable Values)，再依據上述各發行條款的有效期間及觸發條件，可計算得到轉換公司債理論價值，與上述五種價值之數值。

4. 建立評價模型之路徑展開

(1) 評價模型之假設基礎

在推演二元樹評價模型時，Cox, Ross 與 Rubinstein(1979)採用下列假設條件：

- 資本市場是競爭性的市場(Competitive Market)
- 在資本市場內，諸如交易費用及稅率均不存在。投資者可任意借與貸放資金而不受限制。任一投資者或市場交易都無能力控制價格，也就是，他們接受市場所決定的價格(Price Takers)。
- 投資者可無限制地賣空或放空任何資產(諸如股票)。
- 無風險借貸利率存在，固定不變且相等。備有條件 b、c 及 d 的資本市場，稱之為完全市場(Perfect Market)。
- 履約股票在選擇權到期日或之前，無股息的分發。
- 投資者是有理性的，他們尋求最高的利潤。因此，他們偏好高利潤(Preferring More Wealth to Less)。

(2) 評價模型之路徑展開

以二元樹模型評價歐式買權契約，在推論二元樹評價模型時，須要下列符號：

Δ 代表所應購買或放空的履約股股數；

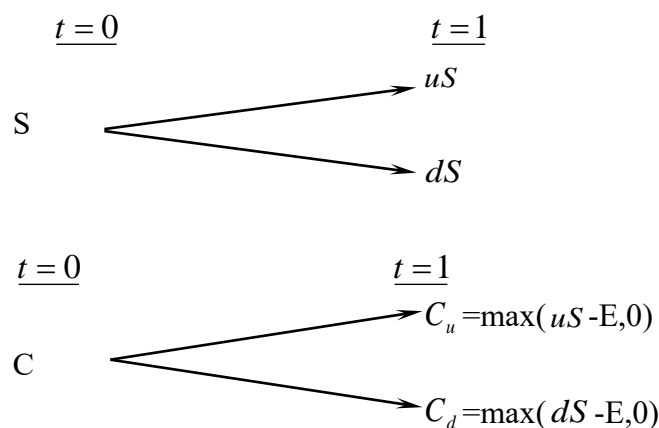
B 代表以無風險股利籌借或貸發的資金金額；

$(u-1)$ 代表履約股價上升的百分比($u>1$)， q 代表股價上升的機率；

$(d-1)$ 代表履約股價下降的百分比($d<1$)， $(1-q)$ 代表股價下降的機率。

A. 單一期的評價

由 $t=0$ 至 $t=1$ ，履約股價可能上升 $(u-1)$ 百分比或下降 $(d-1)$ 百分比。在 $t=1$ 時，股價可由下圖代表：



此處，

E 代表買權的履約價

C_u 代表，在 $t=1$ 時，當股價上升 $(u-1)$ 百分比的買權價格；

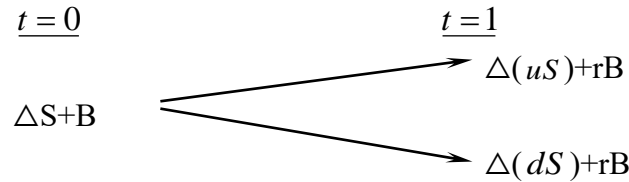
C_d 代表，在 $t=1$ 時，當股價下降 $(d-1)$ 百分比的買權價格；

uS 代表，在 $t=1$ 時，當股價上升 $(u-1)$ 時的價格；

dS 代表，在 $t=1$ 時，當股價下降 $(d-1)$ 時的價格。

目的是要評價在 $t=1$ 時該買權契約的合理價格。評價的方法是複製一個避險組合，使其在 $t=1$ 時的資金結構(Payoff Structure)與該買權在 $t=1$ 時的資金完全相同。該避險組合的成分包括履約股股數(Δ)及籌借或貸發某些資金(B)。所以進行第二步，以求出 Δ 及 B 。

在 $t=0$ 至 $t=1$ 時，因股價上升($u-1$)或下降($d-1$)，以致避險組合的價值也發生變動。其價值變動可由下圖表示：



此處， $r=(1+i)$, i =無風險利率

因要建立複製(避險)組合，使其在 $t=1$ 時的資金結構與買權的資金結構相同。故根據上面 $t=1$ 時的圖表，可建立下列兩方程式：

$$C_u = \Delta uS + rB \quad (a)$$

$$C_d = \Delta dS + rB \quad (b)$$

解答上面二項方程式得到：

$$\Delta = \frac{C_u - C_d}{S(u-d)} \quad (c)$$

$$B = \frac{uC_d - dC_u}{(u-d)r} \quad (d)$$

公式(c)及(d)代表在 $t=0$ 時複製(避險)組合所應包含的履約股數及籌借或貸發資金的金額。

因在 $t=1$ 時複製組合與買權的資金結構完全相同(由公式(a)及(b)所表示)，兩者的現值($t=0$)也應相同。也就是，

$$C = \Delta S + B \quad (e)$$

將公式(c)及(d)的 Δ 及 B 代入公式(e)，獲得買權契約在 $t=0$ 時的價格如下：

$$C = \frac{1}{r} \left[\frac{(r-d)}{u-d} \cdot C_u + \frac{(u-r)}{u-d} \cdot C_d \right] \quad (f)$$

$$= \frac{1}{r} [pC_u + (1-p)C_d] \quad (f')$$

此處， $p=(r-d)/(u-d)$, $1-p=(u-r)/(u-d)$

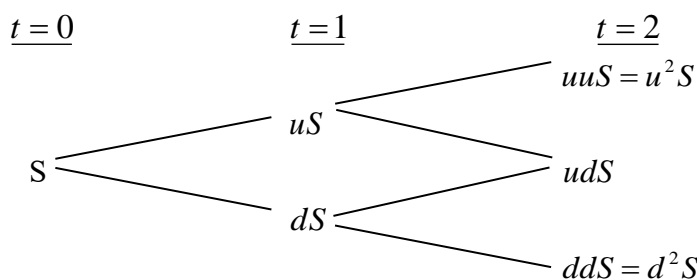
公式(f)或(f')可說是歐式買權的單一期評價模型(A Single Period Pricing Model)。買權價格是由其未來的價格(C_u 及 C_d)、股價的未來變動百分比(u 及 d)、履約

價格(X)與利率(r)所決定。也可說，在 $t=0$ 時，買權價格是其期望價值 $[pC_u + (1-p)C_d]$ 的現值。

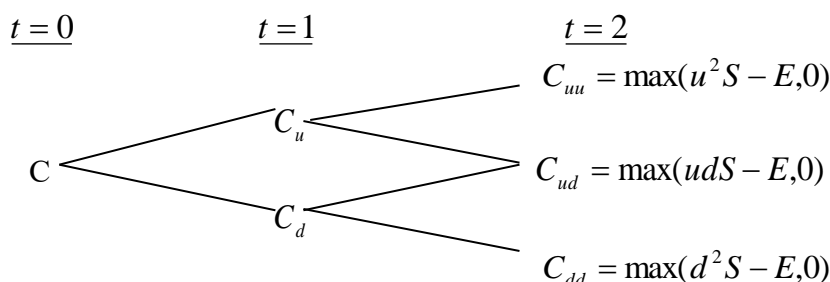
因此買權的價格是，在風險中立環境下，買權未來折現價值的期望值，這並不是說，買權的期望報酬率等於無風險利率。在均衡下，持有買權一個時期等於有套利組合一個時期，因此，買權的期望報酬率應等於套利組合的期望報酬率。若買權受到市場的錯誤評價(Mispriced)，則其期望報酬率與風險將會與套利組合的期望報酬率及風險不同，這會引起投資者的套利活動。

B. 兩個時期的評價

上面單一期的評價程式可重複應用於推演兩個時期的買權評價模型(Two-Period Option Pricing Model)。為推演兩個時期的評價模型，假設股價由 $t=1$ 至 $t=2$ 的變動百分比仍由(u-1)及(d-1)所代表。也就是，股價變動的隨機過程不變或穩定(the Stationary Stochastic Process of the Stock Price)。在兩個時期的架構下，履約股價的變動可由下圖表示之：



因股價的變動，買權價格也隨之變動。買權在 $t=2$ 的價格可由下圖表示：



下一步驟，我們將 $t=1$ 至 $t=2$ 看做一個時期。而後，運用公式(f')，我們可求得在 $t=1$ 時買權契約的兩種可能價格 C_u 及 C_d ，如下：

由 $t=1$ 至 $t=2$ ，股價由 uS 上升至 u^2S 或下降至 udS 的情況下，買權在 $t=1$ 時的價格應為：

$$C_u = \frac{1}{r} [pC_{uu} + (1-p)C_{ud}] \quad (g)$$

類似的，有 $t=1$ 至 $t=2$ ，股價由 dS 上升至 udS 或下降至 d^2S 的情況下，買權在 $t=1$ 時的價格為：

$$C_d = \frac{1}{r} [pC_{du} + (1-p)C_{dd}] \quad (h)$$

應注意的是，在第二期初時，套利組合(或稱避險組合)的成份必須重新調整才能使套利組合維持無風險，以及套利組合的期望報酬等於買權的期望報酬。利用公式(a)、(b)、(c)及(d)，在第二期初應調整的股數與借款金額如下：在 $t=1$ 時，當股價是 uS 時，

$$C_{uu} = \Delta(uuS) + rB$$

$$C_{ud} = \Delta(udS) + rB$$

解出上面兩公式的 Δ 及 B 而得，

$$\Delta = \frac{C_{uu} - C_{ud}}{(u-d)S}, B = \frac{uC_{ud} - dC_{uu}}{(u-d)r}$$

與單一期(或第一期)的原理相同，根據上面公式調整後的套利組合與買權在 $t=2$ 的期望報酬率都是相同。因此可決定買權在 $t=1$ 的價格，正如公式(g)與(h)所示。決定買權在 $t=1$ 的價格(C_u 與 C_d)後，我們可進一步決定買權在 $t=0$ 的價格，如下。

因在 $t=0$ 時買權的現值是其於 $t=1$ 時期望值的現值。由公式(g)及(h)，買權在 $t=0$ 的現值應為：

$$c = \frac{1}{r} [pC_u + (1-p)C_d] \quad (i)$$

將公式(g)及(h)代入公式(i)，即得買權的現值如下：

$$c = \frac{1}{r^2} [p^2 C_{uu} + 2p(1-p)C_{ud} + (1-p)^2 C_{dd}] \quad (j)$$

$$= \frac{1}{r^2} [p^2 \max(u^2 S - X, 0) + 2p(1-p) \max(udS - X, 0) + (1-p)^2 \max(d^2 S - X, 0)] \quad (j^1)$$

而後可運用統計上的二項分配函數(Binomial Distribution Function)重新改寫公式(j¹)如下：

$$c = \frac{1}{r^2} \left[\binom{2}{2} p^2 \max(u^2 d^0 S - X, 0) + \binom{2}{1} p(1-p) \max(u^1 d^{2-1} S - X, 0) + \binom{2}{0} (1-p)^2 \max(d^2 u^0 S - X, 0) \right] \quad (k)$$

此處， $\binom{n}{j} = \frac{n!}{j!(n-j)!}$, $\binom{2}{0} = 1$, $\binom{2}{1} = 2$, $\binom{2}{2} = 1$ 。

再以簡化(k)，買權的現值可表示為

$$c = \frac{1}{r^2} \left[\sum_{j=0}^2 \binom{2}{j} p^j (1-p)^{2-j} \bullet \max(u^j d^{2-j} S - X, 0) \right] \quad (l)$$

或者，

$$c = \frac{1}{r^2} \left[\sum_{j=0}^2 \frac{2!}{j!(2-j)!} p^j (1-p)^{2-j} \bullet \max(u^j d^{2-j} S - X, 0) \right] \quad (l^1)$$

5.理論模型之推導模型

公式(l)或(l¹)代表若買權的到期限為兩個時期時，其現值可由二項式程式來決定(或評價)。若將之延伸到 n 個時期(n≥2)，則買權的現值可由公式(m)所決定(即將公式(l¹)內的 2 改為 n)

$$c = \frac{1}{r^n} \left[\sum_{j=0}^n \frac{n!}{j!(n-j)!} p^j (1-p)^{n-j} \bullet \max(u^j d^{n-j} S - X, 0) \right] \quad (m)$$

但在公式(m)中，若 $u^j d^{n-j} S < X$ ，則 $\max(u^j d^{n-j} S - X, 0) = 0$ 。若 $u^j d^{n-j} S > X$ ，則 $\max(u^j d^{n-j} S - X, 0) = u^j d^{n-j} S - X > 0$ 。

故可將所有的零項消除，而只保留正項。在公式(m)中，假設 k 是一個最小的整數能使。也就是，

$$k > \frac{\ln(X / Sd^n)}{\ln(u/d)} \quad (n)$$

所以由公式(n)我們就可找出公式(m)中的所有的正項，去除零項後的公式(m)成為：

$$\begin{aligned} c &= \frac{1}{r^n} \left[\sum_{j=k}^n \frac{n!}{j!(n-j)!} p^j (1-p)^{n-j} \bullet (u^j d^{n-j} S - X) \right] \\ &= \frac{1}{r^n} \left[\sum_{j=k}^n \frac{n!}{j!(n-j)!} p^j (1-p)^{n-j} \bullet u^j d^{n-j} S \right] - \left[\sum_{j=k}^n \frac{n!}{j!(n-j)!} p^j (1-p)^{n-j} X \right] \\ &= S \sum_{j=k}^n \frac{n!}{j!(n-j)!} p'^j (1-p')^{n-j} \bullet u^j d^{n-j} S - \frac{X}{r^n} \sum_{j=k}^n \frac{n!}{j!(n-j)!} p^j (1-p)^{n-j} \quad (o) \end{aligned}$$

$$\text{此處， } p' = \frac{pu}{r}, 1-p' = \frac{(1-p)d}{r} \quad (p)$$

公式(o)就是二項式買權評價模型，其簡化公式如下：

$$c = S \cdot B(n, k, p') - \frac{X}{r^n} B(n, k, p) \quad (q)$$

此處，

$$B(n, k, p') = \sum_{j=k}^n \frac{n!}{j!(n-j)!} p'^j (1-p')^{n-j}, n > k \quad (r)$$

$$B(n, k, p) = \sum_{j=k}^n \frac{n!}{j!(n-j)!} p^j (1-p)^{n-j} \quad (s)$$

註： $n < k, c = 0$ 。

(三)轉換公司債理論價值之計算

1.計算參數說明

參數項目	數值	說明
基準價格	33.6 元	按發行轉換辦法，以 111 年 2 月 15 日為轉換價格訂定基準日，取基準日(不含)前一個營業日該公司普通股收盤價為基準價格 33.6 元。
轉換價格	38.8 元	按發行轉換辦法，基準價格乘以訂定轉換溢價率 115.48%為計算依據(計算至新臺幣角為止，分以下四捨五入)，訂定轉換價格為每股 38.8 元。
發行期間	5 年	取可轉債發行期間為 5 年。
股價波動度	38.71%	樣本期間-(110/2/15-111/2/14)，樣本數-243 1.採 111/2/14 起前一年為樣本期間。 2.以日還原股價，計算樣本期間之日自然對數報酬率。 3.以日報酬率標準差，乘上根號 243，可得股價波動度。
無風險利率	0.6300%	取證券櫃檯買賣中心，公債殖利率曲線圖於 111/2/11，5 年期公債殖利率報價，為 111 央債甲 3(剩餘年限約為 5 年)之 0.6300%，為無風險利率數值。
風險折現率	0.9161%	評估風險折現率時，可嘗試採用發行公司借款利率評估法、同業公司借款利率評估法等方式。本次擬採用發行公司借款利率評估法，評估數值為 0.9161%，做為風險折現率之參數值。
信用風險貼水	28.61BP	以風險折現率減無風險利率可得信用風險貼水。
切割期數	1825 期	將可轉債剩餘年限分割為 1825 期。
賣回收益率	0%	按發行轉換辦法，以債券面額加計 0%之年收益率將其所持有之本債券以現金賣回。
到期收益率	0%	按發行轉換辦法，債券到期時依債券面額加計 0%之年收益率將本債券全數償還。

2.理論價值計算結果

(1)純債券價值

純債券價值為各期應付本息之折現後之現值(Present Value)，本轉換公司債之票面利率為 0%，故其純債券價值等於 5 年後本金之折現值，計算本債券純債券價值所使用之風險折現利率，係以發行公司之借款利率為依據估算而得。本模型所採用之折現利率為 0.9161%(具體估算方式參考上表)，以計算本轉換公司債之純債券價值如下： $100,000/(1+0.9161\%)^5=95,550$ 。

(2)轉換權

轉換權之計算方式為將買回、賣回與重設權條件自模型中抽離，推演求得不具買回、賣回與重設權之轉換公司債價值 106,870 元，將其扣除純債券價值 95,550 元，得轉換權價值 11,320 元。

(3)賣回權

賣回權之計算方式為先計算出具賣回權條件之轉換公司債價值，再將賣回權條件自模型中抽離，推演求得不具賣回權之轉換公司債價值，兩者之差異 340 元即為賣回權的價值。

(4)買回權

買回權之計算方式為先計算出具買回權條件之轉換公司債價值，再將買回權條件自模型中抽離，推演求得不具買回權之轉換公司債價值，兩者之差異 (160)元即為買回權的價值。

(5)重設權

本轉換公司債並無重設條款之設計，故無重設權價值。

(6)各權利價值百分比

權利	價值(元)	百分比(%)
純債券價值	95,550	89.26%
轉換權價值	11,320	10.57%
賣回權價值	340	0.32%
買回權價值	(160)	(0.15%)
重設權價值	0	0.00%
總理論價值	107,050	100.00%

(四)發行價格訂定之合理性評估

本轉換公司債之理論價格為 107,050 元，以 111 年 2 月 14 日臺灣銀行一年期定期存款利率 0.755% 估算流動性貼水，於扣除流動性貼水後為 106,248 元。經參酌該公司近年來經營績效、獲利能力、產業狀況及未來發展潛力，且為確保轉換公司債得順利對外募集，於考量國內轉換公司債市場市況，及不損害發行公司股東權益下，該公司與本承銷商共同議定本債券每張最低發行價格為 100,500 元，尚不低於理論價格扣除流動性貼水後之九成(即 $106,248 \times 0.9 = 95,623$ 元)，符合「中華民國證券商業同業公會承銷商會員輔導發行公司募集與發行有價證券自律規則」之規定，發行價格應屬合理。

四、總結

綜上所述，該公司本次發行國內第一次無擔保轉換公司債，其發行暨轉換條件之設計，無論於轉換價格調整、轉換權之安排、對原股東及債權人之影響及整體市場環境，均備完善之考慮與規劃，其發行條件應屬合理。

此外，就可轉換公司債所採行之評價模型，業已妥善考量本次可轉換公司債所設計之發行條件，且所採用之評價模型，亦已考量轉換標的(康舒科技股份有限公司之股票)之市場風險因素、可轉換發行期間之利率趨勢及發行公司之特有信用風險貼水等，故整體而言，本次可轉債之不論於發行條件之設計或理論價值之運算，均屬適切合宜。

發行公司：康舒科技股份有限公司



負責人：許介立



中華民國一一年二月十五日
(僅限康舒科技股份有限公司國內第一次無擔保轉換公司債價格計算書使用)

主辦承銷商：凱基證券股份有限公司



代 表 人：許道義



中 華 民 國 一 一 一 年 二 月 十 五 日

(僅限於康舒科技股份有限公司國內第一次無擔保轉換公司債案價格計算書使用)

附件三

內部控制聲明書

康舒科技股份有限公司
內部控制制度聲明書

日期：110年3月10日

本公司民國109年度之內部控制制度，依據自行評估的結果，謹聲明如下：

- 一、本公司確知建立、實施和維護內部控制制度係本公司董事會及經理人之責任，本公司業已建立此一制度。其目的係在對營運之效果及效率(含獲利、績效及保障資產安全等)、報導具可靠性、及時性、透明性及符合相關規範暨相關法令規章之遵循等目標的達成，提供合理的確保。
- 二、內部控制制度有其先天限制，不論設計如何完善，有效之內部控制制度亦僅能對上述三項目標之達成提供合理的確保；而且，由於環境、情況之改變，內部控制制度之有效性可能隨之改變。惟本公司之內部控制制度設有自我監督之機制，缺失一經辨認，本公司即採取更正之行動。
- 三、本公司係依據「公開發行公司建立內部控制制度處理準則」(以下簡稱「處理準則」)規定之內部控制制度有效性之判斷項目，判斷內部控制制度之設計及執行是否有效。該「處理準則」所採用之內部控制制度判斷項目，係為依管理控制之過程，將內部控制制度劃分為五個組成要素：1.控制環境，2.風險評估，3.控制作業，4.資訊與溝通，及5.監督作業。每個組成要素又包括若干項目。前述項目請參見「處理準則」之規定。
- 四、本公司業已採用上述內部控制制度判斷項目，評估內部控制制度之設計及執行的有效性。
- 五、本公司基於前項評估結果，認為本公司於民國109年12月31日的內部控制制度(含對子公司之監督與管理)，包括瞭解營運之效果及效率目標達成之程度、報導係屬可靠、及時、透明及符合相關規範暨相關法令規章之遵循有關的內部控制制度等之設計及執行係屬有效，其能合理確保上述目標之達成。
- 六、本聲明書將成為本公司年報及公開說明書之主要內容，並對外公開。上述公開之內容如有虛偽、隱匿等不法情事，將涉及證券交易法第二十條、第三十二條、第一百七十一條及第一百七十四條等之法律責任。
- 七、本聲明書業經本公司民國110年3月10日董事會通過，出席董事11人中，無人持反對意見，均同意本聲明書之內容，併此聲明。

康舒科技股份有限公司

董事長：



總經理：



附件四

證券承銷商評估總結意見

承銷商總結意見

康舒科技股份有限公司(以下簡稱康舒公司或該公司)本次為辦理公開募集與發行國內第一次無擔保轉換公司債上限 5 萬張，每張面額新臺幣 10 萬元整，依票面金額之 100%~101%發行，發行總面額上限為新臺幣 50 億元整，依法向金融監督管理委員會提出申報。業經本承銷商採用必要之輔導及評估程序，包括實地了解該公司之營運狀況，與公司董事、經理人及其他相關人員面談或舉行會議，蒐集、整理、查證及比較分析相關資料等，予以審慎評估。特依金融監督管理委員會「發行人募集與發行有價證券處理準則」及中華民國證券商業同業公會「發行人募集與發行有價證券承銷商評估報告應行記載事項要點」及「證券承銷商受託辦理發行人募集與發行有價證券承銷商評估報告之評估查核程序」規定，出具本承銷商總結意見。

依本承銷商之意見，康舒科技股份有限公司本次募集與發行有價證券符合「發行人募集與發行有價證券處理準則」及相關法令之規定，暨其計畫具可行性及必要性，其資金用途、進度及預計可能產生效益亦具合理性。

凱基證券股份有限公司



負責人：許



承銷部門主管：林 能 顯



中華民國 110 年 12 月 21 日

附件五

律師法律意見書

律師法律意見書

康舒科技股份有限公司本次為募集與發行國內第一次無擔保轉換公司債，發行總張數上限為伍萬張，每張面額為新台幣壹拾萬元，依票面金額之 100%~101%發行，發行總面額上限為新台幣伍拾億元整，向金融監督管理委員會提出申報。經本律師採取必要審核程序，包括實地瞭解，與公司董事、經理人及相關人員面談或舉行會議，蒐集、整理、查證公司議事錄、重要契約及其他相關文件、資料，並參酌相關專家之意見等。特依「發行人募集與發行有價證券處理準則」規定，出具本律師法律意見書。

依本律師意見，康舒科技股份有限公司本次向金融監督管理委員會提出之法律事項檢查表所載事項，並未發現有違反法令致影響有價證券募集與發行之情事。

此致

康舒科技股份有限公司

翰辰法律事務所

邱雅文律師



中華民國 110 年 12 月 21 日

附件六

承銷商及發行人等出具不得配售予關係人及內
部人等對象之聲明書

聲 明 書

茲為本公司辦理國內第一次無擔保轉換公司債案件（以下稱本案件）向金融監督管理委員會申報，特立本聲明書如下：

茲聲明本公司本案件之詢價圈購配售對象不得為下列之人：

- 一、本公司採權益法評價之被投資公司。
- 二、對本公司之投資採權益法評價之投資者。
- 三、公司之董事長或總經理與本公司之董事長或總經理為同一人，或具有配偶或二親等關係者。
- 四、受本公司捐贈之金額達其實收基金總額三分之一以上之財團法人。
- 五、本公司之董事、監察人、總經理、副總經理、協理及直屬總經理之部門主管。
- 六、本公司之董事、監察人、總經理之配偶。
- 七、本公司之董事、監察人、總經理之二親等親屬。
- 八、本案件承銷團之董事、監察人、受僱人及其配偶、二親等親屬。
- 九、本案件承銷商之母公司及子公司、本案件承銷商本身所屬金融控股公司及該金融控股公司其他子公司；惟本案件承銷商之證券投資信託子公司或同屬金融控股公司之證券投資信託公司募集之證券投資信託基金則不在此限。
- 十、本案件承銷商之母公司及子公司、本案件承銷商本身所屬金融控股公司及該金融控股公司其他子公司之董事、監察人、經理人及其配偶及子女。
- 十一、與本公司、本案件承銷商具實質關係者。
- 十二、與本公司簽證會計師、其會計師事務所之其他會計師及其配偶。
- 十三、就該本案件出具法律意見書之律師及其配偶。
- 十四、前各款之人利用他人名義參與應募者（指具證券交易法施行細則第二條規定要件等之實質關係人）。

特 此 聲 明

此 致

金融監督管理委員會

聲明人：康舒科技股份有限公司

負責人：許介立



中 華 民 國 一 一 〇 年 十 二 月 二 十 一 日

聲 明 書

本公司因辦理康舒科技股份有限公司(以下稱「發行公司」)募集與發行國內第一次無擔保轉換公司債案件(以下稱本案件),茲聲明本承銷案受理詢價團購之對象,如有下列各款之人參與詢價團購,應拒絕之,本公司並應取得團購人出具之符合銷售對象規定之聲明書:

- 一、發行公司採權益法評價之被投資公司。
- 二、對發行公司之投資採權益法評價之投資者。
- 三、公司之董事長或總經理與發行公司之董事長或總經理為同一人,或具有配偶或二親等關係者。
- 四、受發行公司捐贈之金額達其實收基金總額三分之一以上之財團法人。
- 五、發行公司之董事、監察人、總經理、副總經理、協理及直屬總經理之部門主管。
- 六、發行公司之董事、監察人、總經理之配偶。
- 七、發行公司之董事、監察人、總經理之二親等親屬。
- 八、承銷團之董事、監察人、受僱人及其配偶、二親等親屬。
- 九、承銷商之母公司及子公司、承銷商本身所屬金融控股公司及該金融控股公司其他子公司;惟承銷商之證券投資信託子公司或同屬金融控股公司之證券投資信託公司募集之證券投資信託基金則不在此限。
- 十、承銷商之母公司及子公司、承銷商本身所屬金融控股公司及該金融控股公司其他子公司之董事、監察人、經理人及其配偶及子女。
- 十一、與發行公司、承銷商具實質關係者。
- 十二、發行公司簽證會計師、其事務所之其他會計師及其配偶。
- 十三、就該承銷案件出具法律意見書之律師及其配偶。
- 十四、前各款之人利用他人名義參與應募者(指具證券交易法施行細則第二條規定要件等之實質關係人)。

特 此 聲 明

此 致

金融監督管理委員會

聲明人：凱基證券股份有限公司

代表人：許道義



中 華 民 國 一 一 〇 年 十 二 月 二 十 一 日

聲 明 書

本公司因辦理康舒科技股份有限公司(以下稱「發行公司」)募集與發行國內第一次無擔保轉換公司債案件(以下稱本案件),茲聲明本承銷案受理詢價圈購之對象,如有下列各款之人參與詢價圈購,應拒絕之,本公司並應取得圈購人出具之符合銷售對象規定之聲明書:

- 一、發行公司採權益法評價之被投資公司。
- 二、對發行公司之投資採權益法評價之投資者。
- 三、公司之董事長或總經理與發行公司之董事長或總經理為同一人,或具有配偶或二親等關係者。
- 四、受發行公司捐贈之金額達其實收基金總額三分之一以上之財團法人。
- 五、發行公司之董事、監察人、總經理、副總經理、協理及直屬總經理之部門主管。
- 六、發行公司之董事、監察人、總經理之配偶。
- 七、發行公司之董事、監察人、總經理之二親等親屬。
- 八、承銷團之董事、監察人、受僱人及其配偶、二親等親屬。
- 九、承銷商之母公司及子公司、承銷商本身所屬金融控股公司及該金融控股公司其他子公司;惟承銷商之證券投資信託子公司或同屬金融控股公司之證券投資信託公司募集之證券投資信託基金則不在此限。
- 十、承銷商之母公司及子公司、承銷商本身所屬金融控股公司及該金融控股公司其他子公司之董事、監察人、經理人及其配偶及子女。
- 十一、與發行公司、承銷商具實質關係者。
- 十二、發行公司簽證會計師、其會計師事務所之其他會計師及其配偶。
- 十三、就該承銷案件出具法律意見書之律師及其配偶。
- 十四、前各款之人利用他人名義參與應募者(指具證券交易法施行細則第二條規定要件等之實質關係人)。

特此聲明

此致

金融監督管理委員會

聲明人：中國信託綜合證券股份有限公司

代表人：陸子元



中 華 民 國 一 一 一 年 二 月 十 四 日

聲 明 書

本公司因辦理康舒科技股份有限公司(以下稱「發行公司」)募集與發行國內第一次無擔保轉換公司債案件(以下稱本案件),茲聲明本承銷案受理詢價圈購之對象,如有下列各款之人參與詢價圈購,應拒絕之,本公司並應取得圈購人出具之符合銷售對象規定之聲明書:

- 一、發行公司採權益法評價之被投資公司。
- 二、對發行公司之投資採權益法評價之投資者。
- 三、公司之董事長或總經理與發行公司之董事長或總經理為同一人,或具有配偶或二親等關係者。
- 四、受發行公司捐贈之金額達其實收基金總額三分之一以上之財團法人。
- 五、發行公司之董事、監察人、總經理、副總經理、協理及直屬總經理之部門主管。
- 六、發行公司之董事、監察人、總經理之配偶。
- 七、發行公司之董事、監察人、總經理之二親等親屬。
- 八、承銷團之董事、監察人、受僱人及其配偶、二親等親屬。
- 九、承銷商之母公司及子公司、承銷商本身所屬金融控股公司及該金融控股公司其他子公司;惟承銷商之證券投資信託子公司或同屬金融控股公司之證券投資信託公司募集之證券投資信託基金則不在此限。
- 十、承銷商之母公司及子公司、承銷商本身所屬金融控股公司及該金融控股公司其他子公司之董事、監察人、經理人及其配偶及子女。
- 十一、與發行公司、承銷商具實質關係者。
- 十二、發行公司簽證會計師、其會計師事務所之其他會計師及其配偶。
- 十三、就該承銷案件出具法律意見書之律師及其配偶。
- 十四、前各款之人利用他人名義參與應募者(指具證券交易法施行細則第二條規定要件等之實質關係人)。

特此聲明

此致

金融監督管理委員會

聲明人：華南永昌綜合證券股份有限公司

負責人：黃進明



中 華 民 國 一 一 一 年 二 月 十 四 日

聲 明 書

本公司因辦理康舒科技股份有限公司(以下稱「發行公司」)募集與發行國內第一次無擔保轉換公司債案件(以下稱本案件),茲聲明本承銷案受理詢價圈購之對象,如有下列各款之人參與詢價圈購,應拒絕之,本公司並應取得圈購人出具之符合銷售對象規定之聲明書:

- 一、發行公司採權益法評價之被投資公司。
- 二、對發行公司之投資採權益法評價之投資者。
- 三、公司之董事長或總經理與發行公司之董事長或總經理為同一人,或具有配偶或二親等關係者。
- 四、受發行公司捐贈之金額達其實收基金總額三分之一以上之財團法人。
- 五、發行公司之董事、監察人、總經理、副總經理、協理及直屬總經理之部門主管。
- 六、發行公司之董事、監察人、總經理之配偶。
- 七、發行公司之董事、監察人、總經理之二親等親屬。
- 八、承銷團之董事、監察人、受僱人及其配偶、二親等親屬。
- 九、承銷商之母公司及子公司、承銷商本身所屬金融控股公司及該金融控股公司其他子公司;惟承銷商之證券投資信託子公司或同屬金融控股公司之證券投資信託公司募集之證券投資信託基金則不在此限。
- 十、承銷商之母公司及子公司、承銷商本身所屬金融控股公司及該金融控股公司其他子公司之董事、監察人、經理人及其配偶及子女。
- 十一、與發行公司、承銷商具實質關係者。
- 十二、發行公司簽證會計師、其會計師事務所之其他會計師及其配偶。
- 十三、就該承銷案件出具法律意見書之律師及其配偶。
- 十四、前各款之人利用他人名義參與應募者(指具證券交易法施行細則第二條規定要件等之實質關係人)。

特此聲明

此致

金融監督管理委員會

聲明人：永豐金證券股份有限公司

代表人：朱士廷



中 華 民 國 一 一 一 年 二 月 十 四 日

聲 明 書

本公司因辦理康舒科技股份有限公司(以下稱「發行公司」)募集與發行國內第一次無擔保轉換公司債案件(以下稱本案件),茲聲明本承銷案受理詢價圈購之對象,如有下列各款之人參與詢價圈購,應拒絕之,本公司並應取得圈購人出具之符合銷售對象規定之聲明書:

- 一、發行公司採權益法評價之被投資公司。
- 二、對發行公司之投資採權益法評價之投資者。
- 三、公司之董事長或總經理與發行公司之董事長或總經理為同一人,或具有配偶或二親等關係者。
- 四、受發行公司捐贈之金額達其實收基金總額三分之一以上之財團法人。
- 五、發行公司之董事、監察人、總經理、副總經理、協理及直屬總經理之部門主管。
- 六、發行公司之董事、監察人、總經理之配偶。
- 七、發行公司之董事、監察人、總經理之二親等親屬。
- 八、承銷團之董事、監察人、受僱人及其配偶、二親等親屬。
- 九、承銷商之母公司及子公司、承銷商本身所屬金融控股公司及該金融控股公司其他子公司;惟承銷商之證券投資信託子公司或同屬金融控股公司之證券投資信託公司募集之證券投資信託基金則不在此限。
- 十、承銷商之母公司及子公司、承銷商本身所屬金融控股公司及該金融控股公司其他子公司之董事、監察人、經理人及其配偶及子女。
- 十一、與發行公司、承銷商具實質關係者。
- 十二、發行公司簽證會計師、其會計師事務所之其他會計師及其配偶。
- 十三、就該承銷案件出具法律意見書之律師及其配偶。
- 十四、前各款之人利用他人名義參與應募者(指具證券交易法施行細則第三條規定要件等之實質關係人)。

特此聲明

此致

金融監督管理委員會



聲明人：臺銀綜合證券股份有限公司

代表人：魏江霖



中 華 民 國 一 一 一 年 二 月

十四 日

聲 明 書

本公司因辦理康舒科技股份有限公司(以下稱「發行公司」)募集與發行國內第一次無擔保轉換公司債案件(以下稱本案件),茲聲明本承銷案受理詢價圈購之對象,如有下列各款之人參與詢價圈購,應拒絕之,本公司並應取得圈購人出具之符合銷售對象規定之聲明書:

- 一、發行公司採權益法評價之被投資公司。
- 二、對發行公司之投資採權益法評價之投資者。
- 三、公司之董事長或總經理與發行公司之董事長或總經理為同一人,或具有配偶或二親等關係者。
- 四、受發行公司捐贈之金額達其實收基金總額三分之一以上之財團法人。
- 五、發行公司之董事、監察人、總經理、副總經理、協理及直屬總經理之部門主管。
- 六、發行公司之董事、監察人、總經理之配偶。
- 七、發行公司之董事、監察人、總經理之二親等親屬。
- 八、承銷團之董事、監察人、受僱人及其配偶、二親等親屬。
- 九、承銷商之母公司及子公司、承銷商本身所屬金融控股公司及該金融控股公司其他子公司;惟承銷商之證券投資信託子公司或同屬金融控股公司之證券投資信託公司募集之證券投資信託基金則不在此限。
- 十、承銷商之母公司及子公司、承銷商本身所屬金融控股公司及該金融控股公司其他子公司之董事、監察人、經理人及其配偶及子女。
- 十一、與發行公司、承銷商具實質關係者。
- 十二、發行公司簽證會計師、其會計師事務所之其他會計師及其配偶。
- 十三、就該承銷案件出具法律意見書之律師及其配偶。
- 十四、前各款之人利用他人名義參與應募者(指具證券交易法施行細則第二條規定要件等之實質關係人)。

特此聲明

此致

金融監督管理委員會

聲明人:富邦綜合證券股份有限公司



代表人:韓蔚廷



中 華 民 國 一 一 一 年 二 月 十 四 日

聲 明 書


本公司因辦理康舒科技股份有限公司(以下稱「發行公司」)募集與發行國內第一次無擔保轉換公司債案件(以下稱本案件),茲聲明本承銷案受理詢價圈購之對象,如有下列各款之人參與詢價圈購,應拒絕之,本公司並應取得圈購人出具之符合銷售對象規定之聲明書:

- 一、發行公司採權益法評價之被投資公司。
- 二、對發行公司之投資採權益法評價之投資者。
- 三、公司之董事長或總經理與發行公司之董事長或總經理為同一人,或具有配偶或二親等關係者。
- 四、受發行公司捐贈之金額達其實收基金總額三分之一以上之財團法人。
- 五、發行公司之董事、監察人、總經理、副總經理、協理及直屬總經理之部門主管。
- 六、發行公司之董事、監察人、總經理之配偶。
- 七、發行公司之董事、監察人、總經理之二親等親屬。
- 八、承銷團之董事、監察人、受僱人及其配偶、二親等親屬。
- 九、承銷商之母公司及子公司、承銷商本身所屬金融控股公司及該金融控股公司其他子公司;惟承銷商之證券投資信託子公司或同屬金融控股公司之證券投資信託公司募集之證券投資信託基金則不在此限。
- 十、承銷商之母公司及子公司、承銷商本身所屬金融控股公司及該金融控股公司其他子公司之董事、監察人、經理人及其配偶及子女。
- 十一、與發行公司、承銷商具實質關係者。
- 十二、發行公司簽證會計師、其會計師事務所之其他會計師及其配偶。
- 十三、就該承銷案件出具法律意見書之律師及其配偶。
- 十四、前各款之人利用他人名義參與應募者(指具證券交易法施行細則第二條規定要件等之實質關係人)。

特此聲明

此致

金融監督管理委員會



聲明人：元大證券股份有限公司

代表人：陳 修 偉

中 華 民 國 一 一 一 年 二 月 十 四 日

聲 明 書

本公司因辦理康舒科技股份有限公司(以下稱「發行公司」)募集與發行國內第一次無擔保轉換公司債案件(以下稱本案件),茲聲明本承銷案受理詢價圈購之對象,如有下列各款之人參與詢價圈購,應拒絕之,本公司並應取得圈購人出具之符合銷售對象規定之聲明書:

- 一、發行公司採權益法評價之被投資公司。
- 二、對發行公司之投資採權益法評價之投資者。
- 三、公司之董事長或總經理與發行公司之董事長或總經理為同一人,或具有配偶或二親等關係者。
- 四、受發行公司捐贈之金額達其實收基金總額三分之一以上之財團法人。
- 五、發行公司之董事、監察人、總經理、副總經理、協理及直屬總經理之部門主管。
- 六、發行公司之董事、監察人、總經理之配偶。
- 七、發行公司之董事、監察人、總經理之二親等親屬。
- 八、承銷團之董事、監察人、受僱人及其配偶、二親等親屬。
- 九、承銷商之母公司及子公司、承銷商本身所屬金融控股公司及該金融控股公司其他子公司;惟承銷商之證券投資信託子公司或同屬金融控股公司之證券投資信託公司募集之證券投資信託基金則不在此限。
- 十、承銷商之母公司及子公司、承銷商本身所屬金融控股公司及該金融控股公司其他子公司之董事、監察人、經理人及其配偶及子女。
- 十一、與發行公司、承銷商具實質關係者。
- 十二、發行公司簽證會計師、其會計師事務所之其他會計師及其配偶。
- 十三、就該承銷案件出具法律意見書之律師及其配偶。
- 十四、前各款之人利用他人名義參與應募者(指具證券交易法施行細則第二條規定要件等之實質關係人)。

特此聲明

此致

金融監督管理委員會

聲明人：統一綜合證券股份有限公司

代表人：林寬成



中 華 民 國 一 一 一 年 二 月 十 四 日

聲 明 書

本公司因辦理康舒科技股份有限公司(以下稱「發行公司」)募集與發行國內第一次無擔保轉換公司債案件(以下稱本案件),茲聲明本承銷案受理詢價圈購之對象,如有下列各款之人參與詢價圈購,應拒絕之,本公司並應取得圈購人出具之符合銷售對象規定之聲明書:

- 一、發行公司採權益法評價之被投資公司。
- 二、對發行公司之投資採權益法評價之投資者。
- 三、公司之董事長或總經理與發行公司之董事長或總經理為同一人,或具有配偶或二親等關係者。
- 四、受發行公司捐贈之金額達其實收基金總額三分之一以上之財團法人。
- 五、發行公司之董事、監察人、總經理、副總經理、協理及直屬總經理之部門主管。
- 六、發行公司之董事、監察人、總經理之配偶。
- 七、發行公司之董事、監察人、總經理之二親等親屬。
- 八、承銷團之董事、監察人、受僱人及其配偶、二親等親屬。
- 九、承銷商之母公司及子公司、承銷商本身所屬金融控股公司及該金融控股公司其他子公司;惟承銷商之證券投資信託子公司或同屬金融控股公司之證券投資信託公司募集之證券投資信託基金則不在此限。
- 十、承銷商之母公司及子公司、承銷商本身所屬金融控股公司及該金融控股公司其他子公司之董事、監察人、經理人及其配偶及子女。
- 十一、與發行公司、承銷商具實質關係者。
- 十二、發行公司簽證會計師、其會計師事務所之其他會計師及其配偶。
- 十三、就該承銷案件出具法律意見書之律師及其配偶。
- 十四、前各款之人利用他人名義參與應募者(指具證券交易法施行細則第二條規定要件等之實質關係人)。

特此聲明

此致

金融監督管理委員會



聲明人：兆豐證券股份有限公司

代表人：陳佩君



中 華 民 國 一 一 一 年 二 月 十 四 日

聲 明 書

本公司因辦理康舒科技股份有限公司(以下稱「發行公司」)募集與發行國內第一次無擔保轉換公司債案件(以下稱本案件),茲聲明本承銷案受理詢價團購之對象,如有下列各款之人參與詢價團購,應拒絕之,本公司並應取得團購人出具之符合銷售對象規定之聲明書:

- 一、發行公司採權益法評價之被投資公司。
- 二、對發行公司之投資採權益法評價之投資者。
- 三、公司之董事長或總經理與發行公司之董事長或總經理為同一人,或具有配偶或二親等關係者。
- 四、受發行公司捐贈之金額達其實收基金總額三分之一以上之財團法人。
- 五、發行公司之董事、監察人、總經理、副總經理、協理及直屬總經理之部門主管。
- 六、發行公司之董事、監察人、總經理之配偶。
- 七、發行公司之董事、監察人、總經理之二親等親屬。
- 八、承銷團之董事、監察人、受僱人及其配偶、二親等親屬。
- 九、承銷商之母公司及子公司、承銷商本身所屬金融控股公司及該金融控股公司其他子公司;
惟承銷商之證券投資信託子公司或同屬金融控股公司之證券投資信託公司募集之證券投資信託基金則不在此限。
- 十、承銷商之母公司及子公司、承銷商本身所屬金融控股公司及該金融控股公司其他子公司之董事、監察人、經理人及其配偶及子女。
- 十一、與發行公司、承銷商具實質關係者。
- 十二、發行公司簽證會計師、其會計師事務所之其他會計師及其配偶。
- 十三、就該承銷案件出具法律意見書之律師及其配偶。
- 十四、前各款之人利用他人名義參與應募者(指具證券交易法施行細則第二條規定要件等之實質關係人)。

特此聲明

此致

金融監督管理委員會

聲明人：第一金證券股份有限公司

代表人：陳致全



中 華 民 國 一 一 一 年 二 月 十 四 日

聲 明 書

本公司因辦理康舒科技股份有限公司(以下稱「發行公司」)募集與發行國內第一次無擔保轉換公司債案件(以下稱本案件),茲聲明本承銷案受理詢價圈購之對象,如有下列各款之人參與詢價圈購,應拒絕之,本公司並應取得圈購人出具之符合銷售對象規定之聲明書:

- 一、發行公司採權益法評價之被投資公司。
- 二、對發行公司之投資採權益法評價之投資者。
- 三、公司之董事長或總經理與發行公司之董事長或總經理為同一人,或具有配偶或二親等關係者。
- 四、受發行公司捐贈之金額達其實收基金總額三分之一以上之財團法人。
- 五、發行公司之董事、監察人、總經理、副總經理、協理及直屬總經理之部門主管。
- 六、發行公司之董事、監察人、總經理之配偶。
- 七、發行公司之董事、監察人、總經理之二親等親屬。
- 八、承銷團之董事、監察人、受僱人及其配偶、二親等親屬。
- 九、承銷商之母公司及子公司、承銷商本身所屬金融控股公司及該金融控股公司其他子公司;惟承銷商之證券投資信託子公司或同屬金融控股公司之證券投資信託公司募集之證券投資信託基金則不在此限。
- 十、承銷商之母公司及子公司、承銷商本身所屬金融控股公司及該金融控股公司其他子公司之董事、監察人、經理人及其配偶及子女。
- 十一、與發行公司、承銷商具實質關係者。
- 十二、發行公司簽證會計師、其會計師事務所之其他會計師及其配偶。
- 十三、就該承銷案件出具法律意見書之律師及其配偶。
- 十四、前各款之人利用他人名義參與應募者(指具證券交易法施行細則第二條規定要件等之實質關係人)。

特此聲明

此致

金融監督管理委員會

聲明人：合作金庫證券股份有限公司

代表人：謝 政 雄



中 華 民 國 一 一 一 年 二 月 十 四 日

聲 明 書

本公司因辦理康舒科技股份有限公司(以下稱「發行公司」)募集與發行國內第一次無擔保轉換公司債案件(以下稱本案件),茲聲明本承銷案受理詢價圈購之對象,如有下列各款之人參與詢價圈購,應拒絕之,本公司並應取得圈購人出具之符合銷售對象規定之聲明書:

- 一、發行公司採權益法評價之被投資公司。
- 二、對發行公司之投資採權益法評價之投資者。
- 三、公司之董事長或總經理與發行公司之董事長或總經理為同一人,或具有配偶或二親等關係者。
- 四、受發行公司捐贈之金額達其實收基金總額三分之一以上之財團法人。
- 五、發行公司之董事、監察人、總經理、副總經理、協理及直屬總經理之部門主管。
- 六、發行公司之董事、監察人、總經理之配偶。
- 七、發行公司之董事、監察人、總經理之二親等親屬。
- 八、承銷團之董事、監察人、受僱人及其配偶、二親等親屬。
- 九、承銷商之母公司及子公司、承銷商本身所屬金融控股公司及該金融控股公司其他子公司;惟承銷商之證券投資信託子公司或同屬金融控股公司之證券投資信託公司募集之證券投資信託基金則不在此限。
- 十、承銷商之母公司及子公司、承銷商本身所屬金融控股公司及該金融控股公司其他子公司之董事、監察人、經理人及其配偶及子女。
- 十一、與發行公司、承銷商具實質關係者。
- 十二、發行公司簽證會計師、其會計師事務所之其他會計師及其配偶。
- 十三、就該承銷案件出具法律意見書之律師及其配偶。
- 十四、前各款之人利用他人名義參與應募者(指具證券交易法施行細則第二條規定要件等之實質關係人)。

特此聲明

此致

金融監督管理委員會

聲明人：德信綜合證券股份有限公司

代表人：何 家 瑜



中 華 民 國 一 一 一 年 二 月 十 四 日

聲 明 書

本公司因辦理康舒科技股份有限公司(以下稱「發行公司」)募集與發行國內第一次無擔保轉換公司債案件(以下稱本案件),茲聲明本承銷案受理詢價團購之對象,如有下列各款之人參與詢價團購,應拒絕之,本公司並應取得團購人出具之符合銷售對象規定之聲明書:

- 一、發行公司採權益法評價之被投資公司。
- 二、對發行公司之投資採權益法評價之投資者。
- 三、公司之董事長或總經理與發行公司之董事長或總經理為同一人,或具有配偶或二親等關係者。
- 四、受發行公司捐贈之金額達其實收基金總額三分之一以上之財團法人。
- 五、發行公司之董事、監察人、總經理、副總經理、協理及直屬總經理之部門主管。
- 六、發行公司之董事、監察人、總經理之配偶。
- 七、發行公司之董事、監察人、總經理之二親等親屬。
- 八、承銷團之董事、監察人、受僱人及其配偶、二親等親屬。
- 九、承銷商之母公司及子公司、承銷商本身所屬金融控股公司及該金融控股公司其他子公司;惟承銷商之證券投資信託子公司或同屬金融控股公司之證券投資信託公司募集之證券投資信託基金則不在此限。
- 十、承銷商之母公司及子公司、承銷商本身所屬金融控股公司及該金融控股公司其他子公司之董事、監察人、經理人及其配偶及子女。
- 十一、與發行公司、承銷商具實質關係者。
- 十二、發行公司簽證會計師、其會計師事務所之其他會計師及其配偶。
- 十三、就該承銷案件出具法律意見書之律師及其配偶。
- 十四、前各款之人利用他人名義參與應募者(指具證券交易法施行細則第二條規定要件等之實質關係人)。

特此聲明

此致

金融監督管理委員會

聲明人：玉山綜合證券股份有限公司

負責人：林晉輝



中 華 民 國 一 一 一 年 二 月 十 四 日

聲 明 書

本公司因辦理康舒科技股份有限公司(以下稱「發行公司」)募集與發行國內第一次無擔保轉換公司債案件(以下稱本案件),茲聲明本承銷案受理詢價圈購之對象,如有下列各款之人參與詢價圈購,應拒絕之,本公司並應取得圈購人出具之符合銷售對象規定之聲明書:

- 一、發行公司採權益法評價之被投資公司。
- 二、對發行公司之投資採權益法評價之投資者。
- 三、公司之董事長或總經理與發行公司之董事長或總經理為同一人,或具有配偶或二親等關係者。
- 四、受發行公司捐贈之金額達其實收基金總額三分之一以上之財團法人。
- 五、發行公司之董事、監察人、總經理、副總經理、協理及直屬總經理之部門主管。
- 六、發行公司之董事、監察人、總經理之配偶。
- 七、發行公司之董事、監察人、總經理之二親等親屬。
- 八、承銷團之董事、監察人、受僱人及其配偶、二親等親屬。
- 九、承銷商之母公司及子公司、承銷商本身所屬金融控股公司及該金融控股公司其他子公司;惟承銷商之證券投資信託子公司或同屬金融控股公司之證券投資信託公司募集之證券投資信託基金則不在此限。
- 十、承銷商之母公司及子公司、承銷商本身所屬金融控股公司及該金融控股公司其他子公司之董事、監察人、經理人及其配偶及子女。
- 十一、與發行公司、承銷商具實質關係者。
- 十二、發行公司簽證會計師、其會計師事務所之其他會計師及其配偶。
- 十三、就該承銷案件出具法律意見書之律師及其配偶。
- 十四、前各款之人利用他人名義參與應募者(指具證券交易法施行細則第二條規定要件等之實質關係人)。

特此聲明

此致

金融監督管理委員會

聲明人：宏遠證券股份有限公司



代表人：姜克勤



中 華 民 國 一 一 一 年 二 月 十 四 日

附件七

不得退還或收取承銷相關費用聲明書

聲明書

本公司、本公司之董事、總經理、財務或會計主管以及與本公司申報募集與發行國內第一次無擔保轉換公司債乙案有關之經理人，絕無直接或間接要求、行求、期約、交付賄賂及收受賄賂之行為，且無收取或要求證券承銷商以任何方式或名目補償或退還承銷相關費用予本公司及上開所列人員或其關係人或其指定之人等，絕無虛偽或隱匿之情事，如有上開情事者，涉及違反證券交易法第二十條、第二十條之一及第三十二條等規定，應負證券交易法第一百七十一條、第一百七十四條及其他相關法律責任。

聲明人：康舒科技股份有限公司



負責人：許介立



中 華 民 國 1 1 0 年 1 2 月 2 1 日

聲明書

本人係康舒科技股份有限公司(以下簡稱「該公司」)之董事長暨總經理，於該公司申報募集與發行國內第一次無擔保轉換公司債乙案，絕無直接或間接要求、行求、期約、交付賄賂及收受賄賂之行為，且無收取或要求證券承銷商以任何方式或名目補償或退還承銷相關費用予該公司、該公司之董事、總經理、財務或會計主管以及與該公司申報募集與發行國內第一次無擔保轉換公司債乙案有關之經理人或其關係人或其指定之人等，絕無虛偽或隱匿之情事，如有上開情事者，涉及違反證券交易法第二十條、第二十條之一及第三十二條等規定，應負證券交易法第一百七十一條、第一百七十四條及其他相關法律責任。

聲明人

董事長暨總經理：許介立



中 華 民 國 1 1 0 年 1 2 月 2 1 日

聲明書

本公司係康舒科技股份有限公司(以下簡稱「該公司」)之法人董事，於該公司申報募集與發行國內第一次無擔保轉換公司債乙案，絕無直接或間接要求、行求、期約、交付賄賂及收受賄賂之行為，且無收取或要求證券承銷商以任何方式或名目補償或退還承銷相關費用予該公司、該公司之董事、總經理、財務或會計主管以及與該公司申報募集與發行國內第一次無擔保轉換公司債乙案有關之經理人或其關係人或其指定之人等，絕無虛偽或隱匿之情事，如有上開情事者，涉及違反證券交易法第二十條、第二十條之一及第三十二條等規定，應負證券交易法第一百七十一條、第一百七十四條及其他相關法律責任。

聲明人



法人董事：金寶電子工業股份有限公司


法人董事負責人：許勝雄



中 華 民 國 1 1 0 年 1 2 月 2 1 日

聲明書

本人係康舒科技股份有限公司(以下簡稱「該公司」)之法人董事代表人(所代表法人：金寶電子工業股份有限公司)，於該公司申報募集與發行國內第一次無擔保轉換公司債乙案，絕無直接或間接要求、行求、期約、交付賄賂及收受賄賂之行為，且無收取或要求證券承銷商以任何方式或名目補償或退還承銷相關費用予該公司、該公司之董事、總經理、財務或會計主管以及與該公司申報募集與發行國內第一次無擔保轉換公司債乙案有關之經理人或其關係人或其指定之人等，絕無虛偽或隱匿之情事，如有上開情事者，涉及違反證券交易法第二十條、第二十條之一及第三十二條等規定，應負證券交易法第一百七十一條、第一百七十四條及其他相關法律責任。


聲明人 

法人董事代表人：陳威昌

中 華 民 國 1 1 0 年 1 2 月 2 1 日

聲明書

本人係康舒科技股份有限公司(以下簡稱「該公司」)之董事，於該公司申報募集與發行國內第一次無擔保轉換公司債乙案，絕無直接或間接要求、行求、期約、交付賄賂及收受賄賂之行為，且無收取或要求證券承銷商以任何方式或名目補償或退還承銷相關費用予該公司、該公司之董事、總經理、財務或會計主管以及與該公司申報募集與發行國內第一次無擔保轉換公司債乙案有關之經理人或其關係人或其指定之人等，絕無虛偽或隱匿之情事，如有上開情事者，涉及違反證券交易法第二十條、第二十條之一及第三十二條等規定，應負證券交易法第一百七十一條、第一百七十四條及其他相關法律責任。

聲明人 

董事：魏啟林


中 華 民 國 1 1 0 年 1 2 月 2 1 日

聲明書

本人係康舒科技股份有限公司(以下簡稱「該公司」)之董事，於該公司申報募集與發行國內第一次無擔保轉換公司債乙案，絕無直接或間接要求、行求、期約、交付賄賂及收受賄賂之行為，且無收取或要求證券承銷商以任何方式或名目補償或退還承銷相關費用予該公司、該公司之董事、總經理、財務或會計主管以及與該公司申報募集與發行國內第一次無擔保轉換公司債乙案有關之經理人或其關係人或其指定之人等，絕無虛偽或隱匿之情事，如有上開情事者，涉及違反證券交易法第二十條、第二十條之一及第三十二條等規定，應負證券交易法第一百七十一條、第一百七十四條及其他相關法律責任。

聲明人

董事：高青山



中 華 民 國 1 1 0 年 1 2 月 2 1 日

聲明書

本人係康舒科技股份有限公司(以下簡稱「該公司」)之董事，於該公司申報募集與發行國內第一次無擔保轉換公司債乙案，絕無直接或間接要求、行求、期約、交付賄賂及收受賄賂之行為，且無收取或要求證券承銷商以任何方式或名目補償或退還承銷相關費用予該公司、該公司之董事、總經理、財務或會計主管以及與該公司申報募集與發行國內第一次無擔保轉換公司債乙案有關之經理人或其關係人或其指定之人等，絕無虛偽或隱匿之情事，如有上開情事者，涉及違反證券交易法第二十條、第二十條之一及第三十二條等規定，應負證券交易法第一百七十一條、第一百七十四條及其他相關法律責任。

聲明人

董事：邱平和



中 華 民 國 1 1 0 年 1 2 月 2 1 日

聲明書

本人係康舒科技股份有限公司(以下簡稱「該公司」)之董事，於該公司申報募集與發行國內第一次無擔保轉換公司債乙案，絕無直接或間接要求、行求、期約、交付賄賂及收受賄賂之行為，且無收取或要求證券承銷商以任何方式或名目補償或退還承銷相關費用予該公司、該公司之董事、總經理、財務或會計主管以及與該公司申報募集與發行國內第一次無擔保轉換公司債乙案有關之經理人或其關係人或其指定之人等，絕無虛偽或隱匿之情事，如有上開情事者，涉及違反證券交易法第二十條、第二十條之一及第三十二條等規定，應負證券交易法第一百七十一條、第一百七十四條及其他相關法律責任。

聲明人

胡世芳

董事：胡世芳

中 華 民 國 1 1 0 年 1 2 月 2 1 日

聲明書

本人係康舒科技股份有限公司(以下簡稱「該公司」)之董事暨副總經理，於該公司申報募集與發行國內第一次無擔保轉換公司債乙案，絕無直接或間接要求、行求、期約、交付賄賂及收受賄賂之行為，且無收取或要求證券承銷商以任何方式或名目補償或退還承銷相關費用予該公司、該公司之董事、總經理、財務或會計主管以及與該公司申報募集與發行國內第一次無擔保轉換公司債乙案有關之經理人或其關係人或其指定之人等，絕無虛偽或隱匿之情事，如有上開情事者，涉及違反證券交易法第二十條、第二十條之一及第三十二條等規定，應負證券交易法第一百七十一條、第一百七十四條及其他相關法律責任。

聲明人



董事暨副總經理：汪合肥

中 華 民 國 1 1 0 年 12 月 21 日

聲明書

本人係康舒科技股份有限公司(以下簡稱「該公司」)之董事暨副總經理，於該公司申報募集與發行國內第一次無擔保轉換公司債乙案，絕無直接或間接要求、行求、期約、交付賄賂及收受賄賂之行為，且無收取或要求證券承銷商以任何方式或名目補償或退還承銷相關費用予該公司、該公司之董事、總經理、財務或會計主管以及與該公司申報募集與發行國內第一次無擔保轉換公司債乙案有關之經理人或其關係人或其指定之人等，絕無虛偽或隱匿之情事，如有上開情事者，涉及違反證券交易法第二十條、第二十條之一及第三十二條等規定，應負證券交易法第一百七十一條、第一百七十四條及其他相關法律責任。

聲明人 

董事暨副總經理：劉純芝

中 華 民 國 1 1 0 年 1 2 月 2 1 日

聲明書

本人係康舒科技股份有限公司(以下簡稱「該公司」)之獨立董事，於該公司申報募集與發行國內第一次無擔保轉換公司債乙案，絕無直接或間接要求、行求、期約、交付賄賂及收受賄賂之行為，且無收取或要求證券承銷商以任何方式或名目補償或退還承銷相關費用予該公司、該公司之董事、總經理、財務或會計主管以及與該公司申報募集與發行國內第一次無擔保轉換公司債乙案有關之經理人或其關係人或其指定之人等，絕無虛偽或隱匿之情事，如有上開情事者，涉及違反證券交易法第二十條、第二十條之一及第三十二條等規定，應負證券交易法第一百七十一條、第一百七十四條及其他相關法律責任。

聲明人



獨立董事：林能白


中 華 民 國 1 1 0 年 1 2 月 2 1 日

聲明書

本人係康舒科技股份有限公司(以下簡稱「該公司」)之獨立董事，於該公司申報募集與發行國內第一次無擔保轉換公司債乙案，絕無直接或間接要求、行求、期約、交付賄賂及收受賄賂之行為，且無收取或要求證券承銷商以任何方式或名目補償或退還承銷相關費用予該公司、該公司之董事、總經理、財務或會計主管以及與該公司申報募集與發行國內第一次無擔保轉換公司債乙案有關之經理人或其關係人或其指定之人等，絕無虛偽或隱匿之情事，如有上開情事者，涉及違反證券交易法第二十條、第二十條之一及第三十二條等規定，應負證券交易法第一百七十一條、第一百七十四條及其他相關法律責任。

聲明人

獨立董事：蔡練生



中 華 民 國 1 1 0 年 1 2 月 2 1 日

聲明書

本人係康舒科技股份有限公司(以下簡稱「該公司」)之獨立董事，於該公司申報募集與發行國內第一次無擔保轉換公司債乙案，絕無直接或間接要求、行求、期約、交付賄賂及收受賄賂之行為，且無收取或要求證券承銷商以任何方式或名目補償或退還承銷相關費用予該公司、該公司之董事、總經理、財務或會計主管以及與該公司申報募集與發行國內第一次無擔保轉換公司債乙案有關之經理人或其關係人或其指定之人等，絕無虛偽或隱匿之情事，如有上開情事者，涉及違反證券交易法第二十條、第二十條之一及第三十二條等規定，應負證券交易法第一百七十一條、第一百七十四條及其他相關法律責任。

聲明人 

獨立董事：黃重球

中 華 民 國 1 1 0 年 1 2 月 2 1 日

聲明書

本人係康舒科技股份有限公司(以下簡稱「該公司」)之財務部門暨會計部門主管，於該公司申報募集與發行國內第一次無擔保轉換公司債乙案，絕無直接或間接要求、行求、期約、交付賄賂及收受賄賂之行為，且無收取或要求證券承銷商以任何方式或名目補償或退還承銷相關費用予該公司、該公司之董事、總經理、財務或會計主管以及與該公司申報募集與發行國內第一次無擔保轉換公司債乙案有關之經理人或其關係人或其指定之人等，絕無虛偽或隱匿之情事，如有上開情事者，涉及違反證券交易法第二十條、第二十條之一及第三十二條等規定，應負證券交易法第一百七十一條、第一百七十四條及其他相關法律責任。

聲明人



財務部門暨會計部門主管：葉金卯

中 華 民 國 1 1 0 年 12 月 21 日

聲明書

本人係康舒科技股份有限公司(以下簡稱「該公司」)之法務智財處協理，於該公司申報募集與發行國內第一次無擔保轉換公司債乙案，絕無直接或間接要求、行求、期約、交付賄賂及收受賄賂之行為，且無收取或要求證券承銷商以任何方式或名目補償或退還承銷相關費用予該公司、該公司之董事、總經理、財務或會計主管以及與該公司申報募集與發行國內第一次無擔保轉換公司債乙案有關之經理人或其關係人或其指定之人等，絕無虛偽或隱匿之情事，如有上開情事者，涉及違反證券交易法第二十條、第二十條之一及第三十二條等規定，應負證券交易法第一百七十一條、第一百七十四條及其他相關法律責任。

聲明人



法務智財處協理：蕭秀宇

中 華 民 國 1 1 0 年 12 月 21 日

聲明書

本公司受康舒科技股份有限公司（下稱康舒公司）委託，擔任康舒公司募集與發行國內第一次無擔保轉換公司債乙案之證券承銷商，茲聲明將善盡注意下列事項，絕無虛偽或隱匿之情事：

- 一、康舒公司本次募集與發行有價證券價格之訂定及相關作業程序，應遵守「中華民國證券商業同業公會承銷商會員輔導發行公司募集與發行有價證券自律規則」及「中華民國證券商業同業公會證券商承銷或再行銷售有價證券處理辦法」等相關規定。
- 二、本公司絕無直接或間接要求、行求、期約、交付賄賂及收受賄賂之行為，且承銷相關費用之收取，不以其他方式或名目補償或退還予發行人或其關係人或前二者所指定之人等。
- 三、如有上開情事者，涉及違反證券交易法第二十條及第三十二條等規定，除依中華民國證券商業同業公會訂定之相關規定處理，並應負證券交易法第五十六條、第六十六條、第一百七十一條、第一百七十四條及其他相關法律責任。

證券承銷商：凱基證券股份有限公司



代 表 人：許道義



中 華 民 國 一 一 〇 年 十 二 月 二 十 一 日

聲明書

本公司受康舒科技股份有限公司（下稱康舒公司）委託，擔任康舒公司募集與發行國內第一次無擔保轉換公司債乙案之證券承銷商，茲聲明將善盡注意下列事項，絕無虛偽或隱匿之情事：

- 一、康舒公司本次募集與發行有價證券價格之訂定及相關作業程序，應遵守「中華民國證券商業同業公會承銷商會員輔導發行公司募集與發行有價證券自律規則」及「中華民國證券商業同業公會證券商承銷或再行銷售有價證券處理辦法」等相關規定。
- 二、本公司絕無直接或間接要求、行求、期約、交付賄賂及收受賄賂之行為，且承銷相關費用之收取，不以其他方式或名目補償或退還予發行人或其關係人或前二者所指定之人等。
- 三、如有上開情事者，涉及違反證券交易法第二十條及第三十二條等規定，除依中華民國證券商業同業公會訂定之相關規定處理，並應負證券交易法第五十六條、第六十六條、第一百七十一條、第一百七十四條及其他相關法律責任。

證券承銷商：中國信託綜合證券股份有限公司

負責人：陸子元



中華民國 1 1 1 年 2 月 14 日

聲明書

本公司受康舒科技股份有限公司（下稱康舒公司）委託，擔任康舒公司募集與發行國內第一次無擔保轉換公司債乙案之證券承銷商，茲聲明將善盡注意下列事項，絕無虛偽或隱匿之情事：

- 一、 康舒公司本次募集與發行有價證券價格之訂定及相關作業程序，應遵守「中華民國證券商業同業公會承銷商會員輔導發行公司募集與發行有價證券自律規則」及「中華民國證券商業同業公會證券商承銷或再行銷售有價證券處理辦法」等相關規定。
- 二、 本公司絕無直接或間接要求、行求、期約、交付賄賂及收受賄賂之行為，且承銷相關費用之收取，不以其他方式或名目補償或退還予發行人或其關係人或前二者所指定之人等。
- 三、 如有上開情事者，涉及違反證券交易法第二十條及第三十二條等規定，除依中華民國證券商業同業公會訂定之相關規定處理，並應負證券交易法第五十六條、第六十六條、第一百七十一條、第一百七十四條及其他相關法律責任。

證券承銷商：華南永昌綜合證券股份有限公司

負責人：黃進明



中 華 民 國 1 1 1 年 2 月 14 日

聲明書

本公司受康舒科技股份有限公司（下稱康舒公司）委託，擔任康舒公司募集與發行國內第一次無擔保轉換公司債乙案之證券承銷商，茲聲明將善盡注意下列事項，絕無虛偽或隱匿之情事：

- 一、康舒公司本次募集與發行有價證券價格之訂定及相關作業程序，應遵守「中華民國證券商業同業公會承銷商會員輔導發行公司募集與發行有價證券自律規則」及「中華民國證券商業同業公會證券商承銷或再行銷售有價證券處理辦法」等相關規定。
- 二、本公司絕無直接或間接要求、行求、期約、交付賄賂及收受賄賂之行為，且承銷相關費用之收取，不以其他方式或名目補償或退還予發行人或其關係人或前二者所指定之人等。
- 三、如有上開情事者，涉及違反證券交易法第二十條及第三十二條等規定，除依中華民國證券商業同業公會訂定之相關規定處理，並應負證券交易法第五十六條、第六十六條、第一百七十一條、第一百七十四條及其他相關法律責任。

證券承銷商：永豐金證券股份有限公司

負責人：朱士廷



中華民國 1 1 1 年 2 月 14 日

聲明書

本公司受康舒科技股份有限公司（下稱康舒公司）委託，擔任康舒公司募集與發行國內第一次無擔保轉換公司債乙案之證券承銷商，茲聲明將善盡注意下列事項，絕無虛偽或隱匿之情事：

- 一、康舒公司本次募集與發行有價證券價格之訂定及相關作業程序，應遵守「中華民國證券商業同業公會承銷商會員輔導發行公司募集與發行有價證券自律規則」及「中華民國證券商業同業公會證券商承銷或再行銷售有價證券處理辦法」等相關規定。
- 二、本公司絕無直接或間接要求、行求、期約、交付賄賂及收受賄賂之行為，且承銷相關費用之收取，不以其他方式或名目補償或退還予發行人或其關係人或前二者所指定之人等。
- 三、如有上開情事者，涉及違反證券交易法第二十條及第三十二條等規定，除依中華民國證券商業同業公會訂定之相關規定處理，並應負證券交易法第五十六條、第六十六條、第一百七十一條、第一百七十四條及其他相關法律責任。



證券承銷商：臺銀綜合證券股份有限公司

負責人：魏江霖



中華民國 1 1 1 年 2 月

14 日

聲明書

本公司受康舒科技股份有限公司（下稱康舒公司）委託，擔任康舒公司募集與發行國內第一次無擔保轉換公司債乙案之證券承銷商，茲聲明將善盡注意下列事項，絕無虛偽或隱匿之情事：

- 一、 康舒公司本次募集與發行有價證券價格之訂定及相關作業程序，應遵守「中華民國證券商業同業公會承銷商會員輔導發行公司募集與發行有價證券自律規則」及「中華民國證券商業同業公會證券商承銷或再行銷售有價證券處理辦法」等相關規定。
- 二、 本公司絕無直接或間接要求、行求、期約、交付賄賂及收受賄賂之行為，且承銷相關費用之收取，不以其他方式或名目補償或退還予發行人或其關係人或前二者所指定之人等。
- 三、 如有上開情事者，涉及違反證券交易法第二十條及第三十二條等規定，除依中華民國證券商業同業公會訂定之相關規定處理，並應負證券交易法第五十六條、第六十六條、第一百七十一條、第一百七十四條及其他相關法律責任。

證券承銷商：富邦綜合證券股份有限公司

負責人：韓蔚廷



中華民國 1 1 1 年 2 月 14 日

聲明書

本公司受康舒科技股份有限公司（下稱康舒公司）委託，擔任康舒公司募集與發行國內第一次無擔保轉換公司債乙案之證券承銷商，茲聲明將善盡注意下列事項，絕無虛偽或隱匿之情事：

- 一、康舒公司本次募集與發行有價證券價格之訂定及相關作業程序，應遵守「中華民國證券商業同業公會承銷商會員輔導發行公司募集與發行有價證券自律規則」及「中華民國證券商業同業公會證券商承銷或再行銷售有價證券處理辦法」等相關規定。
- 二、本公司絕無直接或間接要求、行求、期約、交付賄賂及收受賄賂之行為，且承銷相關費用之收取，不以其他方式或名目補償或退還予發行人或其關係人或前二者所指定之人等。
- 三、如有上開情事者，涉及違反證券交易法第二十條及第三十二條等規定，除依中華民國證券商業同業公會訂定之相關規定處理，並應負證券交易法第五十六條、第六十六條、第一百七十一條、第一百七十四條及其他相關法律責任。

證券承銷商：元大證券股份有限公司

負責人：陳 修 偉




中 華 民 國 1 1 1 年 2 月 14 日

聲明書

本公司受康舒科技股份有限公司（下稱康舒公司）委託，擔任康舒公司募集與發行國內第一次無擔保轉換公司債乙案之證券承銷商，茲聲明將善盡注意下列事項，絕無虛偽或隱匿之情事：

- 一、康舒公司本次募集與發行有價證券價格之訂定及相關作業程序，應遵守「中華民國證券商業同業公會承銷商會員輔導發行公司募集與發行有價證券自律規則」及「中華民國證券商業同業公會證券商承銷或再行銷售有價證券處理辦法」等相關規定。
- 二、本公司絕無直接或間接要求、行求、期約、交付賄賂及收受賄賂之行為，且承銷相關費用之收取，不以其他方式或名目補償或退還予發行人或其關係人或前二者所指定之人等。
- 三、如有上開情事者，涉及違反證券交易法第二十條及第三十二條等規定，除依中華民國證券商業同業公會訂定之相關規定處理，並應負證券交易法第五十六條、第六十六條、第一百七十一條、第一百七十四條及其他相關法律責任。

證券承銷商：統一綜合證券股份有限公司



負責人：林寬成



中華民國 1 1 1 年 2 月 14 日

聲明書

本公司受康舒科技股份有限公司（下稱康舒公司）委託，擔任康舒公司募集與發行國內第一次無擔保轉換公司債乙案之證券承銷商，茲聲明將善盡注意下列事項，絕無虛偽或隱匿之情事：

- 一、 康舒公司本次募集與發行有價證券價格之訂定及相關作業程序，應遵守「中華民國證券商業同業公會承銷商會員輔導發行公司募集與發行有價證券自律規則」及「中華民國證券商業同業公會證券商承銷或再行銷售有價證券處理辦法」等相關規定。
- 二、 本公司絕無直接或間接要求、行求、期約、交付賄賂及收受賄賂之行為，且承銷相關費用之收取，不以其他方式或名目補償或退還予發行人或其關係人或前二者所指定之人等。
- 三、 如有上開情事者，涉及違反證券交易法第二十條及第三十二條等規定，除依中華民國證券商業同業公會訂定之相關規定處理，並應負證券交易法第五十六條、第六十六條、第一百七十一條、第一百七十四條及其他相關法律責任。

證券承銷商：兆豐證券股份有限公司



負責人：陳佩君



中 華 民 國 1 1 1 年 2 月 14 日

聲明書

本公司受康舒科技股份有限公司（下稱康舒公司）委託，擔任康舒公司募集與發行國內第一次無擔保轉換公司債乙案之證券承銷商，茲聲明將善盡注意下列事項，絕無虛偽或隱匿之情事：

- 一、 康舒公司本次募集與發行有價證券價格之訂定及相關作業程序，應遵守「中華民國證券商業同業公會承銷商會員輔導發行公司募集與發行有價證券自律規則」及「中華民國證券商業同業公會證券商承銷或再行銷售有價證券處理辦法」等相關規定。
- 二、 本公司絕無直接或間接要求、行求、期約、交付賄賂及收受賄賂之行為，且承銷相關費用之收取，不以其他方式或名目補償或退還予發行人或其關係人或前二者所指定之人等。
- 三、 如有上開情事者，涉及違反證券交易法第二十條及第三十二條等規定，除依中華民國證券商業同業公會訂定之相關規定處理，並應負證券交易法第五十六條、第六十六條、第一百七十一條、第一百七十四條及其他相關法律責任。

證券承銷商：第一金證券股份有限公司



負責人：陳致全



中 華 民 國 1 1 1 年 2 月 14 日

聲明書

本公司受康舒科技股份有限公司（下稱康舒公司）委託，擔任康舒公司募集與發行國內第一次無擔保轉換公司債乙案之證券承銷商，茲聲明將善盡注意下列事項，絕無虛偽或隱匿之情事：

- 一、 康舒公司本次募集與發行有價證券價格之訂定及相關作業程序，應遵守「中華民國證券商業同業公會承銷商會員輔導發行公司募集與發行有價證券自律規則」及「中華民國證券商業同業公會證券商承銷或再行銷售有價證券處理辦法」等相關規定。
- 二、 本公司絕無直接或間接要求、行求、期約、交付賄賂及收受賄賂之行為，且承銷相關費用之收取，不以其他方式或名目補償或退還予發行人或其關係人或前二者所指定之人等。
- 三、 如有上開情事者，涉及違反證券交易法第二十條及第三十二條等規定，除依中華民國證券商業同業公會訂定之相關規定處理，並應負證券交易法第五十六條、第六十六條、第一百七十一條、第一百七十四條及其他相關法律責任。

證券承銷商：合作金庫證券股份有限公司



負責人：謝政雄



中華民國 1 1 1 年 2 月 14 日

聲明書

本公司受康舒科技股份有限公司（下稱康舒公司）委託，擔任康舒公司募集與發行國內第一次無擔保轉換公司債乙案之證券承銷商，茲聲明將善盡注意下列事項，絕無虛偽或隱匿之情事：

- 一、 康舒公司本次募集與發行有價證券價格之訂定及相關作業程序，應遵守「中華民國證券商業同業公會承銷商會員輔導發行公司募集與發行有價證券自律規則」及「中華民國證券商業同業公會證券商承銷或再行銷售有價證券處理辦法」等相關規定。
- 二、 本公司絕無直接或間接要求、行求、期約、交付賄賂及收受賄賂之行為，且承銷相關費用之收取，不以其他方式或名目補償或退還予發行人或其關係人或前二者所指定之人等。
- 三、 如有上開情事者，涉及違反證券交易法第二十條及第三十二條等規定，除依中華民國證券商業同業公會訂定之相關規定處理，並應負證券交易法第五十六條、第六十六條、第一百七十一條、第一百七十四條及其他相關法律責任。

證券承銷商：德信綜合證券股份有限公司

負責人：何家瑜



中華民國 1 1 1 年 2 月 14 日

聲明書

本公司受康舒科技股份有限公司（下稱康舒公司）委託，擔任康舒公司募集與發行國內第一次無擔保轉換公司債乙案之證券承銷商，茲聲明將善盡注意下列事項，絕無虛偽或隱匿之情事：

- 一、 康舒公司本次募集與發行有價證券價格之訂定及相關作業程序，應遵守「中華民國證券商業同業公會承銷商會員輔導發行公司募集與發行有價證券自律規則」及「中華民國證券商業同業公會證券商承銷或再行銷售有價證券處理辦法」等相關規定。
- 二、 本公司絕無直接或間接要求、行求、期約、交付賄賂及收受賄賂之行為，且承銷相關費用之收取，不以其他方式或名目補償或退還予發行人或其關係人或前二者所指定之人等。
- 三、 如有上開情事者，涉及違反證券交易法第二十條及第三十二條等規定，除依中華民國證券商業同業公會訂定之相關規定處理，並應負證券交易法第五十六條、第六十六條、第一百七十一條、第一百七十四條及其他相關法律責任。

證券承銷商：玉山綜合證券股份有限公司

負責人：林晉輝



中 華 民 國 1 1 1 年 2 月 14 日

聲明書

本公司受康舒科技股份有限公司（下稱康舒公司）委託，擔任康舒公司募集與發行國內第一次無擔保轉換公司債乙案之證券承銷商，茲聲明將善盡注意下列事項，絕無虛偽或隱匿之情事：

- 一、 康舒公司本次募集與發行有價證券價格之訂定及相關作業程序，應遵守「中華民國證券商業同業公會承銷商會員輔導發行公司募集與發行有價證券自律規則」及「中華民國證券商業同業公會證券商承銷或再行銷售有價證券處理辦法」等相關規定。
- 二、 本公司絕無直接或間接要求、行求、期約、交付賄賂及收受賄賂之行為，且承銷相關費用之收取，不以其他方式或名目補償或退還予發行人或其關係人或前二者所指定之人等。
- 三、 如有上開情事者，涉及違反證券交易法第二十條及第三十二條等規定，除依中華民國證券商業同業公會訂定之相關規定處理，並應負證券交易法第五十六條、第六十六條、第一百七十一條、第一百七十四條及其他相關法律責任。

證券承銷商：宏遠證券股份有限公司

負責人：姜克勤



中 華 民 國 1 1 1 年 2 月 14 日

附件八

承銷商對出具不實聲明事項之圈購人收取違約
金之承諾書

承 諾 書

本公司因辦理康舒科技股份有限公司國內第一次無擔保轉換公司債案件，茲承諾採詢價圈購方式辦理承銷作業時，如有圈購人出具不實聲明事項，本公司將對出具不實聲明事項之圈購人收取違約金。

此致

金融監督管理委員會

立書人：凱基證券股份有限公司



代表人：許道義



中 華 民 國 一 一 〇 年 十 二 月 二 十 一 日

承 諾 書

本公司因辦理康舒科技股份有限公司國內第一次無擔保轉換公司債案件，茲承諾採詢價圈購方式辦理承銷作業時，如有圈購人出具不實聲明事項，本公司將對出具不實聲明事項之圈購人收取違約金。

此 致

金融監督管理委員會

立書人： 中國信託綜合證券股份有限公司

代表人： 陸 子 元



中 華 民 國 1 1 1 年 2 月 14 日

承 諾 書

本公司因辦理康舒科技股份有限公司國內第一次無擔保轉換公司債案件，茲承諾採詢價圈購方式辦理承銷作業時，如有圈購人出具不實聲明事項，本公司將對出具不實聲明事項之圈購人收取違約金。

此 致

金融監督管理委員會

立書人：華南永昌綜合證券股份有限公司

負責人：黃進明



中 華 民 國 1 1 1 年 2 月 14 日

承 諾 書

本公司因辦理康舒科技股份有限公司國內第一次無擔保轉換公司債案件，茲承諾採詢價圈購方式辦理承銷作業時，如有圈購人出具不實聲明事項，本公司將對出具不實聲明事項之圈購人收取違約金。

此 致

金融監督管理委員會

立書人：永豐金證券股份有限公司



代表人：朱 士 廷



中 華 民 國 1 1 1 年 2 月 14 日

承 諾 書

本公司因辦理康舒科技股份有限公司國內第一次無擔保轉換公司債案件，茲承諾採詢價圈購方式辦理承銷作業時，如有圈購人出具不實聲明事項，本公司將對出具不實聲明事項之圈購人收取違約金。

此 致

金融監督管理委員會



立書人：臺銀綜合證券股份有限公司

代表人：魏江霖



中 華 民 國 1 1 1 年 2 月 14 日

承 諾 書

本公司因辦理康舒科技股份有限公司國內第一次無擔保轉換公司債案件，茲承諾採詢價圈購方式辦理承銷作業時，如有圈購人出具不實聲明事項，本公司將對出具不實聲明事項之圈購人收取違約金。

此 致

金融監督管理委員會

立書人：富邦綜合證券股份有限公司



代表人：韓蔚廷



中 華 民 國 1 1 1 年 2 月 14 日

承 諾 書

本公司因辦理康舒科技股份有限公司國內第一次無擔保轉換公司債案件，茲承諾採詢價圈購方式辦理承銷作業時，如有圈購人出具不實聲明事項，本公司將對出具不實聲明事項之圈購人收取違約金。

此 致

金融監督管理委員會

立書人：元大證券股份有限公司



代表人：陳 修 偉



中 華 民 國 1 1 1 年 2 月 14 日

承 諾 書

本公司因辦理康舒科技股份有限公司國內第一次無擔保轉換公司債案件，茲承諾採詢價圈購方式辦理承銷作業時，如有圈購人出具不實聲明事項，本公司將對出具不實聲明事項之圈購人收取違約金。

此 致

金融監督管理委員會

立書人：統一綜合證券股份有限公司

代表人：林寬成



中 華 民 國 1 1 1 年 2 月 14 日

承 諾 書

本公司因辦理康舒科技股份有限公司國內第一次無擔保轉換公司債案件，茲承諾採詢價圈購方式辦理承銷作業時，如有圈購人出具不實聲明事項，本公司將對出具不實聲明事項之圈購人收取違約金。

此 致

金融監督管理委員會

立書人：兆豐證券股份有限公司



代表人：陳佩君



中 華 民 國 1 1 1 年 2 月 14 日

承 諾 書

本公司因辦理康舒科技股份有限公司國內第一次無擔保轉換公司債案件，茲承諾採詢價圈購方式辦理承銷作業時，如有圈購人出具不實聲明事項，本公司將對出具不實聲明事項之圈購人收取違約金。

此 致

金融監督管理委員會

立書人：第一金證券股份有限公司



代表人：陳致全



中 華 民 國 1 1 1 年 2 月 14 日

承 諾 書

本公司因辦理康舒科技股份有限公司國內第一次無擔保轉換公司債案件，茲承諾採詢價圈購方式辦理承銷作業時，如有圈購人出具不實聲明事項，本公司將對出具不實聲明事項之圈購人收取違約金。

此 致

金融監督管理委員會

立書人：合作金庫證券股份有限公司



代表人：謝 政 雄



中 華 民 國 1 1 1 年 2 月 14 日

承 諾 書

本公司因辦理康舒科技股份有限公司國內第一次無擔保轉換公司債案件，茲承諾採詢價圈購方式辦理承銷作業時，如有圈購人出具不實聲明事項，本公司將對出具不實聲明事項之圈購人收取違約金。

此 致

金融監督管理委員會

立書人：德信綜合證券股份有限公司



代表人：何 家 瑜



中 華 民 國 1 1 1 年 2 月 14 日

承 諾 書

本公司因辦理康舒科技股份有限公司國內第一次無擔保轉換公司債案件，茲承諾採詢價圈購方式辦理承銷作業時，如有圈購人出具不實聲明事項，本公司將對出具不實聲明事項之圈購人收取違約金。

此 致

金融監督管理委員會

立書人：玉山綜合證券股份有限公司

負責人：林晉輝



中 華 民 國 1 1 1 年 2 月 14 日

承 諾 書

本公司因辦理康舒科技股份有限公司國內第一次無擔保轉換公司債案件，茲承諾採詢價圈購方式辦理承銷作業時，如有圈購人出具不實聲明事項，本公司將對出具不實聲明事項之圈購人收取違約金。

此 致

金融監督管理委員會

立書人：宏遠證券股份有限公司

代表人：姜克勤



中 華 民 國 1 1 1 年 2 月 14 日

附件九

本次發行董事會議事錄

康舒科技股份有限公司
第二十屆第三次董事會節錄



時間：中華民國 110 年 12 月 14 日（星期二）上午 10 時整

地點：台北市北投區中央南路 2 段 18 號

出席董事：親自出席—許介立、金寶電子工業(股)公司代表人陳威昌、魏啟林、高青山、
邱平和、胡世芳、劉純芝、林能白(獨立董事)、蔡練生(獨立董事)、
黃重球(獨立董事)；計 10 人

視訊出席—汪合肥；計 1 人

請假—無；計 0 人

缺席—無；計 0 人

列席：財務本部葉金卯協理

主席：許介立



記錄：葉金卯



議程：

壹、報告事項：(略)

貳、討論事項：

第一案

案由：為本公司擬發行國內第一次無擔保轉換公司債，提請 公決案。

說明：

- 一、本公司為償還銀行借款，改善財務結構，擬發行國內第一次無擔保轉換公司債，總面額上限為新台幣 5,000,000 仟元，每張面額為新台幣壹拾萬元，以票面金額之 100%~101%發行，發行期間五年，發行總張數為 50,000 張，暫定之發行及轉換辦法，如附件一。
- 二、本次發行轉換公司債之資金用途為償還銀行借款，改善財務結構，其資金來源、計畫項目、預計進度及預計可能產生效益，如附件二。
- 三、本次發行國內第一次無擔保轉換公司債擬採詢價圈購方式全數辦理對外公開承銷，實際發行及轉換辦法俟呈報金融監督管理委員會申報生效後，擬請授權董事長視金融市場狀況與主辦承銷商共同議定之。
- 四、為掌握訂定發行條件及實際發行作業之時效，本次發行國內第一次無擔保轉換公司債重要內容，包括承銷方式、發行時程、發行金額暨發行及轉換辦法之訂定，以及本計畫所需資金總額、資金來源、計畫項目、資金運用進度、預計可能產生效益及其他相關事宜，如遇法令變更、經主管機關修正或券商公會指示或要求，或因應主客觀環境需要而須修正或調整時，擬請授權董事長得全權辦理修正或調整。
- 五、本次發行國內第一次無擔保轉換公司債擬採詢價圈購方式全數辦理對外公開承銷，並依「證券交易法」第 8 條及「發行人募集與發行有價證券處理準則」第 10 條規定得不印製實體債券，採帳簿劃撥交付，本次轉換公司債於主管機關申報生效發行後，將向中華民國櫃檯買賣中心申請櫃檯買賣。

六、為配合本次發行轉換公司債相關發行事宜，擬請授權董事長代表本公司簽署一切有關辦理發行轉換公司債之契約及文件，並代表本公司辦理相關發行事宜。

七、本次發行如有未盡事宜，擬請授權董事長全權處理之。

八、本案業經審計委員會審議通過，依法提請董事會決議，謹提請 公決。

董事發言：

胡世芳董事建議公司應針對未來營運及獲利提出策略規劃及方向，以順利募集完成本案；已由許介立董事長暨總經理提出說明。

決議：經主席徵詢全體出席董事無異議照案通過。

參、臨時動議：(略)

肆、其他應記載事項：無。

伍、散會

附件十

108 年度合併財務報告暨會計師查核報告

股票代碼：6282

康舒科技股份有限公司及子公司
合併財務報告暨會計師查核報告

民國一〇八年度及一〇七年度

公司地址：新北市淡水區淡金路三段159號
電話：(02)2621-7672

目 錄

項 目	頁 次
一、封 面	1
二、目 錄	2
三、聲 明 書	3
四、會計師查核報告書	4
五、合併資產負債表	5
六、合併綜合損益表	6
七、合併權益變動表	7
八、合併現金流量表	8
九、合併財務報告附註	
(一)公司沿革	9
(二)通過財務報告之日期及程序	9
(三)新發布及修訂準則及解釋之適用	9~12
(四)重大會計政策之彙總說明	12~28
(五)重大會計判斷、估計及假設不確定性之主要來源	28~29
(六)重要會計項目之說明	29~62
(七)關係人交易	62~64
(八)質押之資產	64
(九)重大或有負債及未認列之合約承諾	64
(十)重大之災害損失	65
(十一)重大之期後事項	65
(十二)其 他	65~66
(十三)附註揭露事項	
1.重大交易事項相關資訊	66
2.轉投資事業相關資訊	66
3.大陸投資資訊	66
(十四)部門資訊	66~68

聲 明 書

本公司民國一〇八年度(自一月一日至十二月三十一日止)依「關係企業合併營業報告書關係企業合併財務報表及關係報告書編製準則」應納入編製關係企業合併財務報表之公司與依金融監督管理委員會認可之國際財務報導準則第十號應納入編製母子公司合併財務報告之公司均相同，且關係企業合併財務報表所應揭露相關資訊於前揭母子公司合併財務報告中均已揭露，爰不再另行編製關係企業合併財務報表。

特此聲明

公司名稱：康舒科技股份有限公司



董 事 長：許勝雄



日 期：民國一〇九年三月二十日



安侯建業聯合會計師事務所
KPMG

台北市11049信義路5段7號68樓(台北101大樓)
68F., TAIPEI 101 TOWER, No. 7, Sec. 5,
Xinyi Road, Taipei City 11049, Taiwan (R.O.C.)

Telephone 電話 + 886 (2) 8101 6666
Fax 傳真 + 886 (2) 8101 6667
Internet 網址 kpmg.com/tw

會計師查核報告

康舒科技股份有限公司董事會 公鑒：

查核意見

康舒科技股份有限公司及其子公司(以下簡稱康舒集團)民國一〇八年及一〇七年十二月三十一日之合併資產負債表，暨民國一〇八年及一〇七年一月一日至十二月三十一日之合併綜合損益表、合併權益變動表及合併現金流量表，以及合併財務報告附註(包括重大會計政策彙總)，業經本會計師查核竣事。

依本會計師之意見，上開合併財務報告在所有重大方面係依照證券發行人財務報告編製準則暨經金融監督管理委員會認可並發布生效之國際財務報導準則、國際會計準則、解釋及解釋公告編製，足以允當表達康舒集團民國一〇八年及一〇七年十二月三十一日之合併財務狀況，暨民國一〇八年及一〇七年一月一日至十二月三十一日之合併財務績效與合併現金流量。

查核意見之基礎

本會計師民國一〇八年度合併財務報告係依照會計師查核簽證財務報表規則、民國一〇九年二月二十五日金管證審字第1090360805號函及一般公認審計準則執行查核工作；民國一〇七年度合併財務報告係依照會計師查核簽證財務報表規則及一般公認審計準則執行查核工作。本會計師於該等準則下之責任將於會計師查核合併財務報告之責任段進一步說明。本會計師所隸屬事務所受獨立性規範之人員已依會計師職業道德規範，與康舒集團保持超然獨立，並履行該規範之其他責任。本會計師相信已取得足夠及適切之查核證據，以作為表示查核意見之基礎。

關鍵查核事項

關鍵查核事項係指依本會計師之專業判斷，對康舒集團民國一〇八年度合併財務報告之查核最為重要之事項。該等事項已於查核合併財務報告整體及形成查核意見之過程中予以因應，本會計師並不對該等事項單獨表示意見。本會計師判斷應溝通在查核報告上之關鍵查核事項如下：

一、營業收入-寄外倉客戶提貨之收入認列

有關營業收入(包含寄外倉客戶提貨)認列之會計政策請詳合併財務報告附註四(十六)收入認列；收入之附註說明請詳合併財務報告附註六(廿二)客戶合約之收入。

關鍵查核事項之說明：

康舒集團於國外使用非康舒集團擁有之物流倉庫(Vender Management Inventory)，依該集團部分銷貨條款需基於寄外倉客戶提貨情形認列收入，雙方透過定期對帳確認進銷貨認列金額及時間是否一致。因此，營業收入—寄外倉客戶提貨之收入認列之測試為本會計師執行康舒集團財務報告查核重要的評估事項之一。

因應之查核程序：

本會計師對上述關鍵查核事項之主要查核程序包括瞭解及測試上述銷貨及收款作業循環之相關之控制、核對康舒集團與寄外倉客戶提貨之對帳資料、擇要執行寄外倉函證或實地觀察寄外倉存貨盤點及評估康舒集團之營業收入認列(包含寄外倉客戶提貨)是否依相關公報規定辦理。

二、存貨評價

有關存貨評價之會計政策請詳合併財務報告附註四(八)存貨；存貨評價之會計估計，請詳合併財務報告附註五；存貨及相關費損之附註說明請詳合併財務報告附註六(七)存貨。

關鍵查核事項之說明：

因受電子產業產品生命週期影響及客戶競爭因素，易導致商品價格發生變動。因此，存貨評價之測試為本會計師執行康舒集團財務報告查核重要的評估事項之一。

因應之查核程序：

本會計師對上述關鍵查核事項之主要查核程序包括測試成本作業循環之相關控制、評估康舒集團存貨跌價或呆滯損失之提列是否已按集團之政策提列及是否依相關公報規定辦理。此外，檢視康舒集團存貨庫齡報表，針對存貨庫齡天數較長之存貨，瞭解期後銷售狀況及評估其所採用之淨變現價值基礎，評估該集團管理當局估計存貨備抵評價之合理性。

其他事項

康舒科技股份有限公司已編製民國一〇八年及一〇七年度之個體財務報告，並經本會計師出具無保留意見之查核報告在案，備供參考。

管理階層與治理單位對合併財務報告之責任

管理階層之責任係依照證券發行人財務報告編製準則暨經金融監督管理委員會認可並發布生效之國際財務報導準則、國際會計準則、解釋及解釋公告編製允當表達之合併財務報告，且維持與合併財務報表編製有關之必要內部控制，以確保合併財務報告未存有導因於舞弊或錯誤之重大不實表達。

於編製合併財務報告時，管理階層之責任包括評估康舒集團繼續經營之能力、相關事項之揭露，以及繼續經營會計基礎之採用，除非管理階層意圖清算康舒集團或停止營業，或除清算或停業外別無實際可行之其他方案。

康舒集團之治理單位(含審計委員會)負有監督財務報導流程之責任。

會計師查核合併財務報告之責任

本會計師查核合併財務報告之目的，係對合併財務報告整體是否存有導因於舞弊或錯誤之重大不實表達取得合理確信，並出具查核報告。合理確信係高度確信，惟依照一般公認審計準則執行之查核工作無法保證必能偵出合併財務報告存有之重大不實表達。不實表達可能導因於舞弊或錯誤。如不實表達之個別金額或彙總數可合理預期將影響合併財務報表使用者所作之經濟決策，則被認為具有重大性。

本會計師依照一般公認審計準則查核時，運用專業判斷並保持專業上之懷疑。本會計師亦執行下列工作：

- 1.辨認並評估合併財務報告導因於舞弊或錯誤之重大不實表達風險；對所評估之風險設計及執行適當之因應對策；並取得足夠及適切之查核證據以作為查核意見之基礎。因舞弊可能涉及共謀、偽造、故意遺漏、不實聲明或踰越內部控制，故未偵出導因於舞弊之重大不實表達之風險高於導因於錯誤者。
- 2.對與查核攸關之內部控制取得必要之瞭解，以設計當時情況下適當之查核程序，惟其目的非對康舒集團內部控制之有效性表示意見。
- 3.評估管理階層所採用會計政策之適當性，及其所作會計估計與相關揭露之合理性。
- 4.依據所取得之查核證據，對管理階層採用繼續經營會計基礎之適當性，以及使康舒集團繼續經營之能力可能產生重大疑慮之事件或情況是否存在重大不確定性，作出結論。本會計師若認為該等事件或情況存在重大不確定性，則須於查核報告中提醒合併財務報告使用者注意合併財務報告之相關揭露，或於該等揭露係屬不適當時修正查核意見。本會計師之結論係以截至查核報告日所取得之查核證據為基礎。惟未來事件或情況可能導致康舒集團不再具有繼續經營之能力。
- 5.評估合併財務報告(包括相關附註)之整體表達、結構及內容，以及合併財務報告是否允當表達相關交易及事件。
- 6.對於集團內組成個體之財務資訊取得足夠及適切之查核證據，以對合併財務報告表示意見。本會計師負責集團查核案件之指導、監督及執行，並負責形成集團查核意見。

本會計師與治理單位溝通之事項，包括所規劃之查核範圍及時間，以及重大查核發現(包括於查核過程中所辨認之內部控制顯著缺失)。

本會計師亦向治理單位提供本會計師所隸屬事務所受獨立性規範之人員已遵循會計師職業道德規範中有關獨立性之聲明，並與治理單位溝通所有可能被認為會影響會計師獨立性之關係及其他事項(包括相關防護措施)。

本會計師從與治理單位溝通之事項中，決定對康舒集團民國一〇八年度合併財務報告查核之關鍵查核事項。本會計師於查核報告中敘明該等事項，除非法令不允許公開揭露特定事項，或在極罕見情況下，本會計師決定不於查核報告中溝通特定事項，因可合理預期此溝通所產生之負面影響大於所增進之公眾利益。

安侯建業聯合會計師事務所

顏育福



會計師：

王昭文



證券主管機關：(88)台財證(六)第18311號

核准簽證文號：金管證審字第0990013761號

民國一〇九年三月二十日

康舒科技股份有限公司及子公司
合併資產負債表

民國一〇八年及一〇七年十二月三十一日

單位：新台幣千元

	108.12.31		107.12.31			108.12.31		107.12.31	
	金額	%	金額	%		金額	%	金額	%
資 產					負債及權益				
流動資產：					流動負債：				
1100 現金及約當現金(附註六(一))	\$ 1,790,802	8.0	908,696	4.7	2100 短期借款(附註六(十二))	\$ 2,336,453	10.4	1,292,953	6.6
1110 透過損益按公允價值衡量之金融資產－流動(附註六(二))	3,767,832	16.8	2,726,191	14.0	2120 透過損益按公允價值衡量之金融負債－流動				
1136 按攤銷後成本衡量之金融資產－流動(附註六(一)及六(四))	1,326,018	5.9	1,254,345	6.5	(附註六(二))	-	-	27,498	0.1
1139 避險之金融資產－流動(附註六(五))	18,461	0.1	5,469	-	2126 避險之金融負債－流動(附註六(五))	13,509	0.1	2,297	-
1150 應收票據淨額(附註六(六))	174,750	0.8	166,777	0.9	2170 應付單據及帳款(含關係人)(附註七)	4,946,989	22.1	5,255,959	27.0
1170 應收帳款淨額(附註六(六))	3,988,368	17.8	4,458,487	22.9	2200 應付費用及其他應付款	2,421,929	10.8	1,606,851	8.3
1180 應收帳款－關係人淨額(附註六(六)及七)	851,029	3.8	812,626	4.2	2280 租賃負債－流動(附註六(十五))	32,747	0.1	-	-
1200 其他應收款	139,496	0.6	121,224	0.6	2300 其他流動負債(附註六(八)、六(十三)及十)	941,313	4.2	1,707,572	8.8
1300 存貨(附註六(七)及十)	4,163,615	18.6	4,069,086	20.9	2322 一年或一營業週期內到期長期借款(附註六(十四))	20,004	0.1	1,683	-
1410 預付款項及其他流動資產	242,734	1.1	278,882	1.4		<u>10,712,944</u>	<u>47.8</u>	<u>9,894,813</u>	<u>50.8</u>
1460 待出售非流動資產(附註六(八))	295,458	1.3	321,072	1.6	非流動負債：				
	<u>16,758,563</u>	<u>74.8</u>	<u>15,122,855</u>	<u>77.7</u>	2540 長期借款(附註六(十四))	354,583	1.6	39,947	0.2
非流動資產：					2570 遞延所得稅負債(附註六(十八))	1,136,679	5.1	706,517	3.6
1517 透過其他綜合損益按公允價值衡量之金融資產－非流動(附註六(三))	563,985	2.5	451,850	2.3	2580 租賃負債－非流動(附註六(十五))	70,591	0.3	-	-
1550 採用權益法之投資(附註六(九))	41,412	0.2	39,848	0.3	2640 淨確定福利負債－非流動(附註六(十七))	178,916	0.8	170,397	0.9
1600 不動產、廠房及設備(附註六(十)、八及十)	4,216,009	18.8	3,272,161	16.8	2670 其他非流動負債	71,919	0.3	1,340	-
1755 使用權資產(附註六(十一))	186,273	0.8	-	-		<u>1,812,688</u>	<u>8.1</u>	<u>918,201</u>	<u>4.7</u>
1840 遞延所得稅資產(附註六(十八))	205,509	0.9	175,836	0.9	負債總計	<u>12,525,632</u>	<u>55.9</u>	<u>10,813,014</u>	<u>55.5</u>
1900 其他非流動資產(附註六(十七)、七及八)	426,424	2.0	390,379	2.0	歸屬母公司業主之權益(附註六(十九))：				
	<u>5,639,612</u>	<u>25.2</u>	<u>4,350,074</u>	<u>22.3</u>	3110 普通股股本	5,166,213	23.1	5,166,213	26.5
資產總計	<u>\$ 22,398,175</u>	<u>100.0</u>	<u>19,472,929</u>	<u>100.0</u>	3200 資本公積	306,920	1.4	306,920	1.6
					保留盈餘：				
					3310 法定盈餘公積	1,014,071	4.5	913,529	4.7
					3320 特別盈餘公積	117,306	0.5	95,767	0.5
					3350 未分配盈餘	2,689,265	12.0	1,872,401	9.6
						<u>3,820,642</u>	<u>17.0</u>	<u>2,881,697</u>	<u>14.8</u>
					3400 其他權益	(46,199)	(0.2)	(23,921)	(0.1)
						<u>9,247,576</u>	<u>41.3</u>	<u>8,330,909</u>	<u>42.8</u>
					3610 非控制權益	624,967	2.8	329,006	1.7
					權益總計	<u>9,872,543</u>	<u>44.1</u>	<u>8,659,915</u>	<u>44.5</u>
					負債及權益總計	<u>\$ 22,398,175</u>	<u>100.0</u>	<u>19,472,929</u>	<u>100.0</u>

(請詳閱後附合併財務報告附註)

董事長：許勝雄

經理人：高青山

會計主管：葉金卯

康舒科技股份有限公司及子公司

合併綜合損益表

民國一〇八年及一〇七年一月一日至十二月三十一日

單位：新台幣千元

	108年度		107年度	
	金額	%	金額	%
4000 營業收入(附註六(廿二)及七)	\$ 20,583,559	100.0	18,732,663	100.0
5000 營業成本(附註六(七)及七)	17,617,915	85.6	16,276,642	86.9
5900 營業毛利	2,965,644	14.4	2,456,021	13.1
6000 營業費用：				
6100 推銷費用	757,756	3.7	668,379	3.6
6200 管理費用	821,138	4.0	616,039	3.3
6300 研究發展費用	1,299,538	6.3	1,147,612	6.1
	2,878,432	14.0	2,432,030	13.0
6900 營業淨利	87,212	0.4	23,991	0.1
7000 營業外收入及支出：				
7020 其他損失(附註六(八)及十)	(234,508)	(1.2)	-	-
7100 利息收入(附註六(廿四))	72,721	0.4	42,310	0.2
7190 其他收入(附註六(八)、六(廿五)及十)	2,942,341	14.3	1,637,706	8.7
7230 外幣兌換利益(損失)淨額(附註六(廿六))	39,792	0.2	(6,257)	-
7235 透過損益按公允價值衡量之金融資產(負債)利益(附註六(廿六))	99,376	0.5	104,727	0.6
7510 利息費用	(64,223)	(0.3)	(22,611)	(0.1)
7590 什項支出	(4,405)	-	(6,574)	-
7770 採用權益法認列之關聯企業及合資損失之份額(附註六(九))	(18,316)	(0.1)	(28,561)	(0.2)
	2,832,778	13.8	1,720,740	9.2
7900 稅前淨利	2,919,990	14.2	1,744,731	9.3
7950 所得稅費用(附註六(十八))	1,276,950	6.2	696,066	3.7
8200 本期淨利	1,643,040	8.0	1,048,665	5.6
8300 其他綜合損益：				
8310 不重分類至損益之項目				
8311 確定福利計畫之再衡量數	(36,485)	(0.2)	(22,837)	(0.1)
8316 透過其他綜合損益按公允價值衡量之權益工具投資未實現評價損益	66,514	0.3	93,384	0.5
8349 減：與不重分類之項目相關之所得稅	(7,478)	-	(4,672)	-
不重分類至損益之項目合計	37,507	0.1	75,219	0.4
8360 後續可能重分類至損益之項目				
8361 國外營運機構財務報表換算之兌換差額	(110,969)	(0.4)	(29,134)	(0.1)
8370 採用權益法認列之關聯企業及合資之其他綜合損益之份額	(135)	-	2,436	-
8399 減：與可能重分類之項目相關之所得稅	(9,418)	-	1,143	-
後續可能重分類至損益之項目合計	(101,686)	(0.4)	(27,841)	(0.1)
8300 本期其他綜合損益	(64,179)	(0.3)	47,378	0.3
8500 本期綜合損益總額	\$ 1,578,861	7.7	1,096,043	5.9
本期淨利歸屬於：				
8610 母公司業主	1,484,573	7.2	1,005,422	5.4
8620 非控制權益	158,467	0.8	43,243	0.2
	\$ 1,643,040	8.0	1,048,665	5.6
綜合損益總額歸屬於：				
8710 母公司業主	1,433,288	7.0	1,059,103	5.7
8720 非控制權益	145,573	0.7	36,940	0.2
	\$ 1,578,861	7.7	1,096,043	5.9
每股盈餘(元)(附註六(廿一))				
9750 基本每股盈餘(單位：新台幣元)	\$ 2.87		1.95	
9850 稀釋每股盈餘(單位：新台幣元)	\$ 2.86		1.94	

董事長：許勝雄



(請詳閱後附合併財務報告附註)
經理人：高青山



會計主管：葉金卯



康舒科技股份有限公司及子公司

合併權益變動表

民國一〇八年及一〇七年一月一日至十二月三十一日

單位：新台幣千元

歸屬於母公司業主之權益

	歸屬於母公司業主之權益					其他權益項目				歸屬於母 公司業主 權益總計	非控制 權益	權益總額
	普通股 股本	資本公積	保留盈餘			國外營運機 構財務報表 換算之兌換 差額	透過其他綜 合損益按公允 價值衡量之 金融資產未實 現評價(損)益		員工未賺得 酬勞			
			法定盈 餘公積	特別盈 餘公積	未分配 盈餘		合計					
民國一〇七年一月一日餘額	\$ 5,183,813	548,769	882,434	32,745	1,237,572	(95,767)	-	(52,800)	(148,567)	7,736,766	313,075	8,049,841
盈餘指撥及分配：												
提列法定盈餘公積	-	-	31,095	-	(31,095)	-	-	-	-	-	-	-
提列特別盈餘公積	-	-	-	63,022	(63,022)	-	-	-	-	-	-	-
普通股現金股利	-	-	-	-	(258,311)	-	-	-	-	(258,311)	-	(258,311)
資本公積配發現金股利	-	(206,649)	-	-	-	-	-	-	-	(206,649)	-	(206,649)
本期淨利	-	-	-	-	1,005,422	-	-	-	-	1,005,422	43,243	1,048,665
本期其他綜合損益	-	-	-	-	(18,165)	(21,538)	93,384	-	71,846	53,681	(6,303)	47,378
本期綜合損益總額	-	-	-	-	987,257	(21,538)	93,384	-	71,846	1,059,103	36,940	1,096,043
股份基礎給付交易	(17,600)	(35,200)	-	-	-	-	-	52,800	52,800	-	-	-
非控制權益增減	-	-	-	-	-	-	-	-	-	-	(21,009)	(21,009)
民國一〇七年十二月三十一日餘額	5,166,213	306,920	913,529	95,767	1,872,401	(117,305)	93,384	-	(23,921)	8,330,909	329,006	8,659,915
盈餘指撥及分配：												
提列法定盈餘公積	-	-	100,542	-	(100,542)	-	-	-	-	-	-	-
提列特別盈餘公積	-	-	-	21,539	(21,539)	-	-	-	-	-	-	-
普通股現金股利	-	-	-	-	(516,621)	-	-	-	-	(516,621)	-	(516,621)
資本公積配發現金股利	-	-	-	-	-	-	-	-	-	(516,621)	-	(516,621)
本期淨利	-	-	-	-	1,484,573	-	-	-	-	1,484,573	158,467	1,643,040
本期其他綜合損益	-	-	-	-	(29,007)	(88,792)	66,514	-	(22,278)	(51,285)	(12,894)	(64,179)
本期綜合損益總額	-	-	-	-	1,455,566	(88,792)	66,514	-	(22,278)	1,433,288	145,573	1,578,861
非控制權益增減	-	-	-	-	-	-	-	-	-	-	150,388	150,388
民國一〇八年十二月三十一日餘額	\$ 5,166,213	306,920	1,014,071	117,306	2,689,265	(206,097)	159,898	-	(46,199)	9,247,576	624,967	9,872,543

董事長：許勝雄



經理人：高青山



會計主管：葉金卯



(請詳閱後附合併財務報告附註)

康舒科技股份有限公司及子公司
合併現金流量表

民國一〇八年及一〇七年一月一日至十二月三十一日

單位：新台幣千元

	108年度	107年度
營業活動之現金流量：		
本期稅前淨利	\$ 2,919,990	1,744,731
調整項目：		
收益費損項目		
折舊費用	459,931	434,723
攤銷費用	40,924	23,847
預期信用減損損失(利益)數	37,874	738
透過損益按公允價值衡量金融資產及負債之淨利益	(84,138)	(88,625)
利息費用	64,223	22,611
利息收入	(72,721)	(42,310)
採用權益法認列之關聯企業及合資損失(利益)之份額	18,316	28,561
處分及報廢不動產、廠房及設備損失(利益)	(2,340,925)	(1,613,236)
待出售非流動資產處分損失(利益)	(439,801)	-
災害損失	195,835	-
其他項目	(4,157)	27,729
收益費損項目合計	(2,124,639)	(1,205,962)
與營業活動相關之資產/負債變動數：		
強制透過損益按公允價值衡量之金融資產(增加)減少	(12,025)	(17,172)
避險之金融資產(增加)減少	(12,992)	6,315
應收票據(增加)減少	(7,973)	178,380
應收帳款(增加)減少	470,918	(283,090)
應收帳款-關係人(增加)減少	(38,403)	(246,092)
其他應收款(增加)減少	(54,784)	(80,479)
存貨(增加)減少	(199,481)	(1,551,099)
預付款項及其他流動資產(增加)減少	(8,172)	(17,636)
其他營業資產(增加)減少	(208)	679
持有供交易之金融負債增加(減少)	(27,498)	27,498
避險之金融負債增加(減少)	11,212	(7,594)
合約負債增加(減少)	3,282	(14,912)
應付帳款(含關係人)增加(減少)	(308,970)	1,285,661
應付費用及其他流動負債增加(減少)	415,826	(62,554)
淨確定福利負債增加(減少)	(27,966)	(133,921)
與營業活動相關之資產及負債變動數	202,766	(916,016)
調整項目合計	(1,921,873)	(2,121,978)
營運產生之現金流入(流出)	998,117	(377,247)
收取之利息	70,521	39,945
支付之所得稅	(111,442)	(73,999)
營業活動之淨現金流入(流出)	957,196	(411,301)
投資活動之現金流量：		
取得透過其他綜合損益按公允價值衡量之金融資產	(45,621)	-
取得透過損益按公允價值衡量之金融資產	(944,075)	(2,620,394)
處分(取得)按攤銷後成本衡量之金融資產	(271,673)	11,687
按攤銷後成本衡量之金融資產到期還本	200,000	200,000
取得採用權益法之投資	-	(44,394)
處分待出售非流動資產價款	521,346	-
取得不動產、廠房及設備	(1,524,298)	(651,104)
處分土地使用權、不動產、廠房及設備價款	1,413,499	1,478,169
預收款項增加-處分資產	287,990	1,131,763
存出保證金(增加)減少	(61,752)	(45,454)
取得無形資產	(110,842)	(32,166)
支付之所得稅	(357,527)	-
其他投資活動	(7,940)	(29,675)
投資活動之淨現金流入(流出)	(900,893)	(601,568)
籌資活動之現金流量：		
短期借款增加(減少)	1,043,500	593,651
舉借長期借款	332,957	41,630
租賃本金償還	(29,586)	-
發放現金股利	(516,621)	(464,960)
支付之利息	(90,562)	(22,505)
非控制權益變動	150,388	(21,009)
其他籌資活動	9,706	269
籌資活動之淨現金流入(流出)	899,782	127,076
匯率變動對現金及約當現金之影響	(73,979)	(19,093)
本期現金及約當現金增加(減少)數	882,106	(904,886)
期初現金及約當現金餘額	908,696	1,813,582
期末現金及約當現金餘額	\$ 1,790,802	908,696

董事長：許勝雄



(請詳閱後附合併財務報告附註)
經理人：高青山



會計主管：葉金卯



康舒科技股份有限公司及子公司
合併財務報告附註
民國一〇八年度及一〇七年度
(除另有註明者外，所有金額均以新台幣千元為單位)

一、公司沿革

康舒科技股份有限公司(以下稱本公司)於民國七十年七月二十九日奉經濟部核准設立。主要營業項目為交換式電源供應器之研發設計、製造及銷售。本公司股票於台灣證券交易所掛牌上市。

本合併財務報告之組成包含本公司及本公司之子公司，本公司與列入合併主體之子公司合併簡稱為「合併公司」，合併公司主要營業項目請詳附註四(三)2.之說明。

二、通過財務報告之日期及程序

本合併財務報告已於民國一〇九年三月二十日提報董事會後發佈。

三、新發布及修訂準則及解釋之適用

(一)已採用金融監督管理委員會認可之新發布及修訂後準則及解釋之影響

合併公司自民國一〇八年起全面採用經金融監督管理委員會(以下簡稱金管會)認可並於民國一〇八年生效之國際財務報導準則編製合併財務報告。相關新發布、修正及修訂之準則及解釋彙列如下：

<u>新發布／修正／修訂準則及解釋</u>	<u>國際會計準則理事會發布之生效日</u>
國際財務報導準則第16號「租賃」	2019年1月1日
國際財務報導解釋第23號「所得稅務處理之不確定性」	2019年1月1日
國際財務報導準則第9號之修正「具有負補償之提前還款特性」	2019年1月1日
國際會計準則第19號之修正「計畫修正、縮減或清償」	2019年1月1日
國際會計準則第28號之修正「對關聯企業及合資之長期權益」	2019年1月1日
國際財務報導準則2015-2017週期之年度改善	2019年1月1日

除下列項目外，適用上述新認可之國際財務報導準則將不致對合併財務報告造成重大變動。造成重大變動者之性質及影響說明如下：

1. 國際財務報導準則第十六號「租賃」

國際財務報導準則第十六號「租賃」(以下簡稱國際財務報導準則第十六號)取代現行國際會計準則第十七號「租賃」(以下簡稱國際會計準則第十七號)、國際財務報導解釋第四號「決定一項安排是否包含租賃」(以下簡稱國際財務報導解釋第四號)、解釋公告第十五號「營業租賃：誘因」及解釋公告第二十七號「評估涉及租賃之法律形式之交易實質」。

康舒科技股份有限公司及子公司合併財務報告附註(續)

合併公司採修正式追溯法過渡至國際財務報導準則第十六號，初次適用對民國一〇八年一月一日之保留盈餘未造成變動，相關會計政策變動之性質及影響說明如下：

(1)租賃定義

合併公司先前係依據國際財務報導解釋第四號於合約開始日判斷一項協議是否屬或包含租賃。變更會計政策後則係以國際財務報導準則第十六號之租賃定義評估合約是否屬或包含租賃，會計政策詳附註四(十二)。

過渡至國際財務報導準則第十六號時，合併公司選擇採用權宜作法豁免評估初次適用日前之交易是否為租賃，亦即，將先前已辨識為租賃之合約直接適用國際財務報導準則第十六號之規定。先前已依據國際會計準則第十七號及國際財務報導解釋第四號辨識非屬租賃之合約則不再重新評估是否為租賃。因此，國際財務報導準則第十六號所規定之租賃定義僅適用於初次適用日及之後所簽訂或變更之合約。

(2)承租人

合併公司為承租人之交易，先前係依據租賃合約是否已移轉附屬於標的資產所有權之幾乎所有風險與報酬評估其分類。於國際財務報導準則第十六號下，則針對租賃合約於資產負債表上認列使用權資產及租賃負債。

合併公司選擇將承租電腦設備適用短期租賃之認列豁免。

A. 先前於國際會計準則第十七號下分類為營業租賃之合約

過渡時，租賃負債係以剩餘租賃給付現值衡量，並使用初次適用日合併公司增額借款利率折現。使用權資產係以租賃負債之金額調整與該租賃有關之所有預付或應付之租賃給付金額。合併公司適用此方式於所有租賃。

此外，合併公司採用以下權宜作法過渡至國際財務報導準則第十六號：

- a. 針對具有類似特性之租賃組合採用單一折現率。
- b. 針對租賃期間於初次適用日後12個月內結束之租賃，適用豁免而不認列使用權資產及租賃負債。
- c. 不將原始直接成本計入初次適用日之使用權資產衡量中。
- d. 於租賃合約包含租賃延長或終止選擇權下，決定租賃期間時，採用後見之明。

B. 先前分類為融資租賃之合約

針對先前於國際會計準則第十七號下分類為融資租賃之合約，使用權資產及租賃負債於初次適用日之帳面金額，即為該日前刻依據國際會計準則第十七號所衡量租賃資產及租賃負債之金額。

康舒科技股份有限公司及子公司合併財務報告附註(續)

(3)出租人

合併公司無須針對其為出租人之交易於過渡至國際財務報導準則第十六號時進行任何調整，而係自初次適用日起適用國際財務報導準則第十六號處理其出租交易。

(4)對財務報告之影響

過渡至國際財務報導準則第十六號時，合併公司於初次適用日認列使用權資產及租賃負債之金額分別為56,957千元及56,957千元。合併公司取得土地使用權列為長期預付租金(帳列其他非流動資產項下)，於民國一〇八年一月一日調整轉列為使用權資產，金額為102,395千元。租賃負債係以合併公司初次適用日之增額借款利率將租賃給付折現，所使用之利率其加權平均數為3.50%。

初次適用日之前一年度揭露之營業租賃承諾金額與初次適用日認列之租賃負債金額調節如下：

	108.1.1
107.12.31合併財務報告揭露之營業租賃承諾金額	\$ 53,973
認列豁免：	
短期租賃	-
低價值標的資產租賃	(4,314)
可合理確定將行使之租賃延長或終止之選擇權	<u>10,701</u>
	<u>60,360</u>
以108.1.1增額借款利率折現後之金額	56,957
107.12.31認列之融資租賃負債金額	<u>-</u>
於108.1.1認列之租賃負債金額	<u>\$ 56,957</u>

2.國際財務報導解釋第23號「所得稅務處理之不確定性」

新解釋闡明於評估具不確定性之租稅處理對課稅所得(損失)、課稅基礎、未使用課稅損失、未使用投資抵減及稅率之影響時，應假設租稅主管機關將依法審查相關金額，並且於審查時已取得所有相關資訊。

若評估後認為租稅主管機關很有可能接受一項具不確定性之租稅處理，則應以與租稅申報時所使用之處理一致之方式決定課稅所得(損失)、課稅基礎、未使用課稅損失、未使用投資抵減及稅率；反之，若並非很有可能，則得以最有可能金額或期望值兩者較適用者，反映每一項具不確定性之租稅處理之影響。

過渡至新準則並未對合併公司之所得稅負債產生重大影響。

康舒科技股份有限公司及子公司合併財務報告附註(續)

(二)尚未採用金管會認可之國際財務報導準則之影響

依據金管會民國一〇八年七月二十九日金管證審字第1080323028號令，公開發行以上公司應自民國一〇九年起全面採用經金管會認可並於民國一〇九年生效之國際財務報導準則。相關新發布、修正及修訂之準則及解釋彙列如下：

新發布／修正／修訂準則及解釋	理事會發布之生效日
國際財務報導準則第3號之修正「業務之定義」	2020年1月1日
國際財務報導準則第9號、國際會計準則第39號及國際財務報導準則第7號之修正「利率指標變革」	2020年1月1日
國際會計準則第1號及國際會計準則第8號之修正「重大之定義」	2020年1月1日

除下列項目外，適用上述新認可之國際財務報導準則，將不致對合併財務報告造成重大變動。造成重大變動者之性質及影響說明如下：

國際會計準則第一號「財務報表之表達」及國際會計準則第八號「會計政策、會計估計變動及錯誤」之修正「重大之定義」，此修正闡明重大之定義，及如何應用於現有準則中提及重大之指引。另改善與重大定義相關之解釋，亦確保所有準則之重大定義皆一致。合併公司現正持續評估該修正對合併公司財務狀況與經營結果之影響。

(三)金管會尚未認可之新發布及修訂準則及解釋

下表彙列國際會計準則理事會（以下簡稱理事會）已發布及修訂但尚未經金管會認可之準則及解釋：

新發布／修正／修訂準則及解釋	理事會發布之生效日
國際財務報導準則第10號及國際會計準則第28號之修正「投資者與其關聯企業或合資間之資產出售或投入」	尚待理事會決定
國際財務報導準則第17號「保險合約」	2021年1月1日
國際會計準則第1號之修正「將負債分類為流動或非流動」	2022年1月1日

合併公司現正持續評估上述準則及解釋對合併公司財務狀況與經營結果之影響，相關影響待評估完成時予以揭露。

四、重大會計政策之彙總說明

本合併財務報告所採用之重大會計政策彙總說明如下。除另有說明者外，下列會計政策已一致適用於本合併財務報告之所有表達期間。

(一)遵循聲明

本合併財務報告係依照證券發行人財務報告編製準則(以下簡稱「編製準則」)及金融監督管理委員會認可之國際財務報導準則、國際會計準則、解釋及解釋公告(以下簡稱「金管會認可之國際財務報導準則」)編製。

康舒科技股份有限公司及子公司合併財務報告附註(續)

(二)編製基礎

1.衡量基礎

除下列資產負債表之重要項目外，本合併財務報告係依歷史成本為基礎編製：

- (1)依公允價值衡量之透過損益按公允價值衡量之金融工具(包括衍生金融工具)；
- (2)依公允價值衡量之透過其他綜合損益按公允價值(備供出售)金融資產；
- (3)依公允價值衡量之避險金融工具；及
- (4)淨確定福利負債(或資產)，係依退休基金資產之公允價值減除確定福利義務現值及附註四(十七)所述之上限影響數衡量。

2.功能性貨幣及表達貨幣

合併公司每一個體均係以各營運所處主要經濟環境之貨幣為其功能性貨幣。本合併財務報告係以本公司之功能性貨幣，新台幣表達。所有以新台幣表達之財務資訊均以新台幣千元為單位。

(三)合併基礎

1.合併財務報告編製原則

合併財務報告之編製主體包含本公司及由本公司所控制之個體(即子公司)。當本公司暴露於來自對被投資個體之參與之變動報酬或對該等變動報酬享有權利，且透過對被投資個體之權力有能力影響該等報酬時，本公司控制該個體。

自對子公司取得控制之日起，開始將其財務報告納入合併財務報告，直至喪失控制之日為止。合併公司間之交易、餘額及任何未實現收益與費損，業於編製合併財務報告時已全數消除。子公司之綜合損益總額係分別歸屬至本公司業主及非控制權益，即使非控制權益因而成為虧損餘額亦然。

子公司之財務報告業已適當調整，俾使其會計政策與合併公司所使用之會計政策一致。

合併公司對子公司所有權權益之變動，未導致喪失對子公司之控制者，係作為與業主間之權益交易處理。非控制權益之調整數與所支付或收取對價公允價值間之差額，係直接認列於權益且歸屬於本公司業主。

2.列入合併財務報告之子公司

投 資 公司名稱	子公司名稱	業務性質	所持股權百分比		說明
			108.12.31	107.12.31	
本公司	AcBel Polytech Holdings Inc. (簡稱AcBel-BVI)	一般投資業	100%	100%	
"	AcBel Polytech International Inc.(簡稱AcBel Polytech I.I.)	一般投資業	100%	100%	
"	AcBel Polytech Japan Inc. (簡稱AcBel-JAP)	從事電子產品之行銷與服務	100%	100%	

康舒科技股份有限公司及子公司合併財務報告附註(續)

投 資 公司名稱	子公司名稱	業務性質	所持股權百分比		說明
			108.12.31	107.12.31	
本公司	仁登太陽能股份有限公司 (簡稱仁登)	太陽能相關業務	100%	100%	註2
"	康陽新能源股份有限公司 (簡稱康陽)	太陽能相關業務	75%	75%	"
"	台康日能科技股份有限公司 (簡稱台康)	太陽能相關業務	75%	-%	註3
"	日辰太陽能股份有限公司 (簡稱日辰)	太陽能相關業務	100%	-%	"
"	AcBel Polytech (Ireland) Limited (簡稱 AcBel-Ireland)	提供售後維修服 務	100%	-%	註4
AcBel-BVI	AcBel Polytech (Singapore) Pte Ltd.(簡稱 AcBel-SGP)	一般投資業	100%	100%	
"	AcBel (USA) Polytech Inc. (簡稱AcBel-USA)	提供售後維修服 務	100%	100%	
"	AcBel Polytech (UK) Ltd. (簡稱AcBel-UK)	提供售後維修服 務	100%	100%	
"	AcBel Polytech Philippines Inc. (簡稱AcBel- PHI)	從事電源供應器 之加工製造	100%	100%	
"	CK Holdings Inc.(簡稱CK)	一般投資業	-%	40%	註1
"	CSA Holdings Inc.(簡稱CSA)	一般投資業	40%	40%	
AcBel-BVI	AcBel Polytech (SAMOA) Investment Inc. (簡稱AcBel-SAMOA)	一般投資業	100%	100%	
"	康舒電子(東莞)有限公司 (簡稱康舒電子-東莞)	電源供應器之加 工製造	3.57%	3.57%	
"	Itasca Technology Inc. (簡稱Itasca)	從事提供電源供 應器之市場諮 詢及研發	100%	100%	
AcBel-SGP	康舒電子(東莞)有限公司 (簡稱康舒電子-東莞)	電源供應器之加 工製造	96.43%	96.43%	
"	康展電子(東莞)有限公司 (簡稱康展電子-東莞)	電源供應器之加 工製造與銷售	100%	100%	
AcBel-SAMOA	康舒電子(武漢)有限公司 (簡稱康舒電子-武漢)	從事電源供應器 之加工製造與 銷售	100%	100%	
CK	CSA	一般投資業	60%	60%	
AcBel-PHI	CK Holdings Inc.(簡稱CK)	一般投資業	40%	-%	註1

康舒科技股份有限公司及子公司合併財務報告附註(續)

投 資 公司名稱	子公司名稱	業務性質	所持股權百分比		說明
			108.12.31	107.12.31	
AcBel Polytech I.I.	Power Station Holdings Ltd. (簡稱Power Station)	一般投資業	78.85%	78.85%	
Power Station	Target Gain Corporation (簡稱Target Gain)	電子零件買賣	100%	100%	
"	滬華五金電子(吳江)有限公司(簡稱滬華五金(吳江))	五金零件之加工 製造與銷售	100%	100%	
滬華五金(吳江)	重慶市銅梁區滬華五金電子有限公司(簡稱滬華五金(銅梁))	五金零件之加工 製造與銷售	100%	100%	
"	重慶滬華電子有限公司 (簡稱重慶滬華)	五金零件之加工 製造與銷售	100%	100%	
"	重慶康華金屬製品有限公司(簡稱重慶康華)	五金零件之加工 製造與銷售	100%	100%	

註1：子公司AcBel-BVI、AcBel-PHI及CK於民國一〇八年第三季進行組織架構調整，AcBel-BVI將CK股權全數出售予AcBel-PHI。

註2：仁登及康陽係於民國一〇七年度持有之子公司。

註3：台康及日辰係於民國一〇八年第一季持有之子公司。

註4：AcBel-Ireland係於民國一〇八年第二季新設立之子公司。

(四)外 幣

1.外幣交易

外幣交易依交易日之匯率換算為功能性貨幣。於後續每一報導期間結束日(以下稱報導日)之外幣貨幣性項目依當日之匯率換算為功能性貨幣。以公允價值衡量之外幣非貨幣性項目依衡量公允價值當日之匯率重新換算為功能性貨幣，以歷史成本衡量之外幣非貨幣性項目則依交易日之匯率換算。

換算所產生之外幣兌換差異通常係認列於損益，惟以下情況係認列於其他綜合損益：

- (1)指定為透過其他綜合損益按公允價值衡量之權益工具；
- (2)指定為國外營運機構淨投資避險之金融負債於避險有效範圍內；或
- (3)合格之現金流量避險於避險有效範圍內。

2.國外營運機構

國外營運機構之資產及負債，包括收購時產生之商譽及公允價值調整，係依報導日之匯率換算為功能性貨幣；收益及費損項目係依當期平均匯率換算為功能性貨幣，所產生之兌換差額均認列為其他綜合損益。

當處分國外營運機構致喪失控制、共同控制或重大影響時，與該國外營運機構相關之累計兌換差額係全數重分類為損益。部分處分含有國外營運機構之子公司時，相關累計兌換差額係按比例重新歸屬至非控制權益。部分處分含有國外營運機構之關聯企業或合資之投資時，相關累計兌換差額則按比例重分類至損益。

康舒科技股份有限公司及子公司合併財務報告附註(續)

對國外營運機構之貨幣性應收或應付項目，若尚無清償計畫且不可能於可預見之未來予以清償時，其所產生之外幣兌換損益視為對該國外營運機構淨投資之一部分而認列為其他綜合損益。

(五)資產與負債區分流動與非流動之分類標準

符合下列條件之一之資產列為流動資產，非屬流動資產之所有其他資產則列為非流動資產：

- 1.預期於其正常營業週期中實現該資產，或意圖將其出售或消耗；
- 2.主要為交易目的而持有該資產；
- 3.預期於報導期間後十二個月內實現該資產；或
- 4.該資產為現金或約當現金，但於報導期間後至少十二個月將該資產交換或用以清償負債受到其他限制者除外。

符合下列條件之一之負債列為流動負債，非屬流動負債之所有其他負債則列為非流動負債：

- 1.預期將於正常營業週期中清償該負債；
- 2.主要為交易目的而持有該負債；
- 3.預期將於報導期間後十二個月內到期清償該負債；或
- 4.未具無條件將清償期限遞延至報導期間後至少十二個月之權利之負債。負債之條款，可能依交易對方之選擇，以發行權益工具而導致其清償者，並不影響其分類。

(六)現金及約當現金

現金包括庫存現金及活期存款。約當現金係指可隨時轉換成定額現金且價值變動風險甚小之短期並具高度流動性之投資。定期存款符合前述定義且持有目的係滿足短期現金承諾而非投資或其他目的者，列報於約當現金。

(七)金融工具

應收帳款及所發行之債務證券原始係於產生時認列。所有其他金融資產及金融負債原始係於合併公司成為金融工具合約條款之一方時認列。非透過損益按公允價值衡量之金融資產(除不包含重大財務組成部分之應收帳款外)或金融負債原始係按公允價值加計直接可歸屬於該取得或發行之交易成本衡量。不包含重大財務組成部分之應收帳款原始係按交易價格衡量。

1.金融資產

金融資產之購買或出售符合慣例交易者，合併公司對以相同方式分類之金融資產，其所有購買及出售一致地採交易日會計處理。

原始認列時金融資產分類為：按攤銷後成本衡量之金融資產、透過其他綜合損益按公允價值衡量之債務工具投資、透過其他綜合損益按公允價值衡量之權益工具投資或透過損益按公允價值衡量之金融資產。合併公司僅於改變管理金融資產之經營模式時，始自下一個報導期間之首日起重分類所有受影響之金融資產。

康舒科技股份有限公司及子公司合併財務報告附註(續)

(1)按攤銷後成本衡量之金融資產

金融資產同時符合下列條件，且未指定為透過損益按公允價值衡量時，係按攤銷後成本衡量：

- 係在以收取合約現金流量為目的之經營模式下持有該金融資產。
- 該金融資產之合約條款產生特定日期之現金流量，完全為支付本金及流通在外本金金額之利息。

該等資產後續以原始認列金額加減計採有效利息法計算之累積攤銷數，並調整任何備抵損失之攤銷後成本衡量。利息收入、外幣兌換損益及減損損失係認列於損益。除列時，將利益或損失列入損益。

(2)透過其他綜合損益按公允價值衡量之金融資產

債務工具投資同時符合下列條件，且未指定為透過損益按公允價值衡量時，係透過其他綜合損益按公允價值衡量：

- 係在以收取合約現金流量及出售為目的之經營模式下持有該金融資產。
- 該金融資產之合約條款產生特定日期之現金流量，完全為支付本金及流通在外本金金額之利息。

合併公司在以收取合約現金流量及出售為目的之經營模式下持有部分應收帳款，故透過其他綜合損益按公允價值衡量該等帳款。惟係並將其列報於應收帳款項下。

合併公司於原始認列時，可作一不可撤銷之選擇，將非持有供交易之權益工具投資後續公允價值變動列報於其他綜合損益。前述選擇係按逐項工具基礎所作成。

屬債務工具投資者後續按公允價值衡量。按有效利息法計算之利息收入、外幣兌換損益及減損損失認列於損益，其餘淨利益或損失係認列為其他綜合損益。於除列時，累計之其他綜合損益金額重分類至損益。

屬權益工具投資者後續按公允價值衡量。股利收入(除非明顯代表部分投資成本之回收)係認列於損益。其餘淨利益或損失係認列為其他綜合損益且不重分類至損益。

權益投資之股利收入於合併公司有權利收取股利之日認列(通常係除息日)。

(3)透過損益按公允價值衡量之金融資產

非屬上述按攤銷後成本衡量或透過其他綜合損益按公允價值衡量之金融資產，係透過損益按公允價值衡量，包括衍生性金融資產。合併公司於原始認列時，為消除或重大減少會計配比不當，得不可撤銷地將符合按攤銷後成本衡量或透過其他綜合損益按公允價值衡量條件之金融資產，指定為透過損益按公允價值衡量之金融資產。

康舒科技股份有限公司及子公司合併財務報告附註(續)

該等資產後續按公允價值衡量，其淨利益或損失(包含任何股利及利息收入)係認列為損益。

(4)金融資產減損

合併公司針對按攤銷後成本衡量之金融資產(包括現金及約當現金、按攤銷後成本衡量之金融資產、應收票據及應收帳款、其他應收款(流動及非流動)、存出保證金及其他金融資產等)及合約資產之預期信用損失認列備抵損失。

下列金融資產係按十二個月預期信用損失金額衡量備抵損失，其餘係按存續期間預期信用損失金額衡量：

- 判定債務證券於報導日之信用風險低；及
- 其他債務證券及銀行存款之信用風險(即金融工具之預期存續期間發生違約風險)自原始認列後未顯著增加。

應收帳款及合約資產之備抵損失係按存續期間預期信用損失金額衡量。

於判定自原始認列後信用風險是否已顯著增加時，合併公司考量合理且可佐證之資訊(無需過度成本或投入即可取得)，包括質性及量化資訊，及根據合併公司之歷史經驗、信用評估及前瞻性資訊所作之分析。

若金融工具之信用風險評等相當於全球所定義之「投資等級」(為標準普爾之投資等級BBB-、穆迪之投資等級Baa3或中華信評之投資等級twA，或高於該等級者)，合併公司視為該債務證券之信用風險低。

若合約款項逾期超過三十天，合併公司假設金融資產之信用風險已顯著增加。

若合約款項逾期超過九十天，或借款人不太可能履行其信用義務支付全額款項予合併公司時，合併公司視為該金融資產發生違約。

存續期間預期信用損失係指金融工具預期存續期間所有可能違約事項產生之預期信用損失。

十二個月預期信用損失係指金融工具於報導日後十二個月內可能違約事項所產生之預期信用損失(或較短期間，若金融工具之預期存續期間短於十二個月時)。

衡量預期信用損失之最長期間為合併公司暴露於信用風險之最長合約期間。

預期信用損失為金融工具預期存續期間信用損失之機率加權估計值。信用損失係按所有現金短收之現值衡量，亦即合併公司依據合約可收取之現金流量與合併公司預期收取之現金流量之差額。預期信用損失係按金融資產之有效利率折現。

康舒科技股份有限公司及子公司合併財務報告附註(續)

於每一報導日合併公司評估按攤銷後成本衡量金融資產及透過其他綜合損益按公允價值衡量之債務證券是否有信用減損。對金融資產之估計未來現金流量具有不利影響之一項或多項事項已發生時，該金融資產已信用減損。金融資產已信用減損之證據包括有關下列事項之可觀察資料：

- 借款人或發行人之重大財務困難；
- 違約，諸如延滯或逾期超過九十天；
- 因與借款人之財務困難相關之經濟或合約理由，合併公司給予借款人原本不會考量之讓步；
- 借款人很有可能會聲請破產或進行其他財務重整；或
- 由於財務困難而使該金融資產之活絡市場消失。

按攤銷後成本衡量之金融資產之備抵損失係自資產之帳面金額中扣除。透過其他綜合損益按公允價值衡量債務工具投資之備抵損失係調整損益及認列於其他綜合損益(而不減少資產之帳面金額)。

當合併公司對回收金融資產整體或部分無法合理預期時，係直接減少其金融資產總帳面金額。對公司戶，合併公司係以是否合理預期可回收之基礎個別分析沖銷之時點及金額。合併公司預期已沖銷金額將不會重大迴轉。然而，已沖銷之金融資產仍可強制執行，以符合合併公司回收逾期金額之程序。

(5) 金融資產之除列

合併公司僅於對來自該資產現金流量之合約權利終止，或已移轉金融資產且該資產所有權幾乎所有之風險及報酬已移轉予其他企業，或既未移轉亦未保留所有權之幾乎所有風險及報酬且未保留該金融資產之控制時，始將金融資產除列。

合併公司簽訂移轉金融資產之交易，若保留已移轉資產所有權之所有或幾乎所有風險及報酬，則仍持續認列於資產負債表。

2. 金融負債及權益工具

(1) 負債或權益之分類

合併公司發行之債務及權益工具係依據合約協議之實質與金融負債及權益工具之定義分類為金融負債或權益。

(2) 權益交易

權益工具係指表彰合併公司於資產減除其所有負債後剩餘權益之任何合約。合併公司發行之權益工具係以取得之價款扣除直接發行成本後之金額認列。

(3) 金融負債

金融負債係分類為攤銷後成本或透過損益按公允價值衡量。金融負債若屬持有供交易、衍生工具或於原始認列時指定，則分類為透過損益按公允價值衡量。透過損益按公允價值衡量之金融負債係以公允價值衡量，且相關淨利益及損失，包括任何利息費用，係認列於損益。

康舒科技股份有限公司及子公司合併財務報告附註(續)

其他金融負債後續採有效利息法按攤銷後成本衡量。利息費用及兌換損益係認列於損益。除列時之任何利益或損失亦係認列於損益。

(4)金融負債之除列

合併公司係於合約義務已履行、取消或到期時，除列金融負債。當金融負債條款修改且修改後負債之現金流量有重大差異，則除列原金融負債，並以修改後條款為基礎按公允價值認列新金融負債。

除列金融負債時，其帳面金額與所支付或應支付對價總額(包含任何所移轉之非現金資產或承擔之負債)間之差額認列為損益。

(5)金融資產及負債之互抵

金融資產及金融負債僅於合併公司目前有法律上有可執行之權利進行互抵及有意圖以淨額交割或同時變現資產及清償負債時，方予以互抵並以淨額表達於資產負債表。

3.衍生金融工具及避險會計

合併公司為規避外幣及利率風險之暴險而持有衍生金融工具。衍生工具原始認列時係按公允價值衡量；後續依公允價值衡量，再衡量產生之利益或損失直接列入損益。

合併公司指定部分避險工具(包括衍生工具)進行公允價值避險。

於避險關係開始時，合併公司以書面記錄風險管理目標、避險執行策略及被避險項目與避險工具間之經濟關係，包括避險工具是否預期能抵銷被避險項目之公允價值變動。

公允價值避險

合格避險工具之利益或損失係認列於損益，惟若避險工具係對透過其他綜合損益按公允價值衡量之權益工具進行避險，則係認列於其他綜合損益。

非按公允價值衡量之被避險項目因所規避風險而產生之公允價值變動，係調整其帳面金額並認列為損益。被避險項目係透過其他綜合損益按公允價值衡量之債務工具投資時，其避險利益及或損失係認列於損益；係透過其他綜合損益按公允價值衡量之權益工具投資時，該等金額認列於其他綜合損益。避險利益或損失認列為損益時，係列報於被避險項目相關之會計項目下。

若避險關係不再符合避險會計之要件，包括避險工具已到期、出售、解約或行使，則推延停止適用避險會計。被避險項目係按攤銷後成本衡量之金融工具者，因所規避風險而產生之公允價值調整，係於停止避險會計之日起攤銷至損益。

康舒科技股份有限公司及子公司合併財務報告附註(續)

(八)存 貨

存貨係以成本與淨變現價值孰低衡量。成本包括使其達可供使用地點及狀態所發生之取得、產製或加工及其他成本，並採加權平均法計算。製成品及在製品存貨之成本包括依適當比例按正常產能分攤之製造費用。

淨變現價值係指正常營業下之估計售價減除估計完工尚需投入之估計成本及完成出售所需之估計成本後之餘額。

(九)待出售非流動資產(或處分群組)

非流動資產或由資產及負債組成之處分群組，於高度很有可能將透過出售而非持續使用以回收其帳面金額時，分類為待出售。資產或處分群組中之組成部分於原始分類至待出售前，依合併公司之會計政策重新衡量。分類為待出售後，係以其帳面金額與公允價值減出售成本孰低為衡量基礎。任何處分群組之減損損失首先分攤至商譽，再依比例基礎分攤至其餘之資產及負債，惟該損失不分配至非屬國際會計準則第三十六號資產減損範圍之資產，前述項目繼續依照合併公司之會計政策衡量。對原始分類為待出售所認列之減損損失及後續再衡量所產生之利益及損失係認列為損益，惟回升之利益不得超過已認列之累積減損損失。

無形資產及不動產、廠房及設備分類為待出售時，即不再提列折舊或攤銷。此外，採用權益法認列之關聯企業分類為待出售時，即停止採用權益法。

(十)投資關聯企業

關聯企業係指合併公司對其財務及營運政策具有重大影響，但非控制或聯合控制者。合併公司對於關聯企業之權益採用權益法處理。權益法下，原始取得時係依成本認列，投資成本包含交易之成本。投資關聯企業之帳面金額包括原始投資時所辨認之商譽，減除任何累計減損損失。

合併財務報告包括自具有重大影響之日起至喪失重大影響之日止，於進行與合併公司會計政策一致性之調整後，合併公司依權益比例認列各該投資關聯企業之損益及其他綜合損益之金額。當關聯企業發生非損益及其他綜合損益之權益變動且不影響合併公司對其之持股比例時，合併公司將歸屬於合併公司可享有關聯企業份額下之權益變動按持股比例認列為資本公積。

合併公司與關聯企業間之交易所產生之未實現利益及損失，僅在非關係人投資者對關聯企業之權益範圍內，認列於企業財務報表。

當合併公司依比例應認列關聯企業之損失份額等於或超過其在關聯企業之權益時，即停止認列其損失，而僅於發生法定義務、推定義務或已代該被投資公司支付款項之範圍內，認列額外之損失及相關負債。

康舒科技股份有限公司及子公司合併財務報告附註(續)

(十一)不動產、廠房及設備

1.認列與衡量

不動產、廠房及設備項目係依成本(包括資本化之借款成本)減累計折舊及任何累計減損衡量。

不動產、廠房及設備之重大組成部分耐用年限不同時，則視為不動產、廠房及設備之單獨項目(主要組成部分)處理。

不動產、廠房及設備之處分利益或損失係認列於損益。

2.後續成本

後續支出僅於其未來經濟效益很有可能流入合併公司時始予以資本化。

3.折 舊

折舊係依資產成本減除殘值計算，並採直線法於每一組成部分之估計耐用年限內認列於損益。

土地不予提列折舊。

當期及比較期間之估計耐用年限如下：

- (1)房屋及建築：4~50年。
- (2)機器設備：5~20年。
- (3)試驗設備：5~15年。
- (4)其他設備：2~10年。

合併公司於每一年度報導日檢視折舊方法、耐用年限及殘值，並於必要時適當調整。

(十二)租 賃

民國一〇八年一月一日開始適用

1.租賃之判斷

合併公司係於合約成立日評估合約是否係屬或包含租賃，若合約轉讓對已辨認資產之使用之控制權一段時間以換得對價，則合約係屬或包含租賃。為評估合約是否係屬租賃，合併公司針對以下項目評估：

- (1)該合約涉及使用一項已辨認資產，該已辨認資產係於合約中被明確指定或藉由於可供使用之時被隱含指定，其實體可區分或可代表實質所有產能。若供應者具有可替換該資產之實質性權利，則該資產並非已辨認資產；且
- (2)於整個使用期間具有取得來自使用已辨認資產之幾乎所有經濟效益之權利；且
- (3)於符合下列情況之一時，取得主導已辨認資產之使用之權利：
 - 客戶在整個使用期間具有主導已辨認資產之使用方式及使用目的之權利。
 - 有關該資產之使用方式及使用目的之攸關決策係預先決定，且：
 - 客戶在整個使用期間具有操作該資產之權利，且供應者並無改變該等操作指示之權利；或

康舒科技股份有限公司及子公司合併財務報告附註(續)

- 客戶設計該資產之方式已預先決定其整個使用期間之使用方式及使用目的。

於租賃成立日或重評估合約是否包含租賃時，合併公司係以相對單獨價格為基礎將合約中之對價分攤至個別租賃組成部份。惟，於承租土地及建物時，合併公司選擇不區分非租賃組成部分而將租賃組成部分及非租賃組成部分視為單一租賃組成部分處理。

2. 承租人

合併公司於租賃開始日認列使用權資產及租賃負債，使用權資產係以成本為原始衡量，該成本包含租賃負債之原始衡量金額，調整租賃開始日或之前支付之任何租賃給付，並加計所發生之原始直接成本及為拆卸、移除標的資產及復原其所在地點或標的資產之估計成本，同時減除收取之任何租賃誘因。

使用權資產後續於租賃開始日至使用權資產之耐用年限屆滿時或租賃期間屆滿時兩者之較早者以直線法提列折舊。此外，合併公司定期評估使用權資產是否發生減損並處理任何已發生之減損損失，並於租賃負債發生再衡量的情況下配合調整使用權資產。

租賃負債係以租賃開始日尚未支付之租賃給付之現值為原始衡量。若租賃隱含利率容易確定，則折現率為該利率，若並非容易確定，則使用合併公司之增額借款利率。一般而言，合併公司係採用其增額借款利率為折現率。

計入租賃負債衡量之租賃給付包括：

- (1) 固定給付，包括實質固定給付；
- (2) 取決於某項指數或費率之變動租賃給付，採用租賃開始日之指數或費率為原始衡量；
- (3) 預期支付之殘值保證金額；及
- (4) 於合理確定將行使購買選擇權或租賃終止選擇權時之行使價格或所須支付之罰款。

租賃負債後續係以有效利息法計提利息，並於發生以下情況時再衡量其金額：

- (1) 用以決定租賃給付之指數或費率變動導致未來租賃給付有變動；
- (2) 預期支付之殘值保證金額有變動；
- (3) 標的資產購買選擇權之評估有變動；
- (4) 對是否行使延長或終止選擇權之估計有所變動，而更改對租賃期間之評估；
- (5) 租賃標的、範圍或其他條款之修改。

租賃負債因前述用以決定租賃給付之指數或費率變動、殘值保證金額有變動以及購買、延長或終止選擇權之評估變動而再衡量時，係相對應調整使用權資產之帳面金額，並於使用權資產之帳面金額減至零時，將剩餘之再衡量金額認列於損益中。

康舒科技股份有限公司及子公司合併財務報告附註(續)

對於減少租賃範圍之租賃修改，則係減少使用權資產之帳面金額以反映租賃之部分或全面終止，並將其與租賃負債再衡量金額間之差額則認列於損益中。

合併公司將不符合投資性不動產定義之使用權資產及租賃負債分別以單行項目表達於資產負債表中。

針對電腦資訊設備租賃之短期租賃及低價值標的資產租賃，合併公司選擇不認列使用權資產及租賃負債，而係將相關租賃給付依直線基礎於租賃期間內認列為費用。

售後租回交易係依國際財務報導準則第十五號評估將資產移轉給買方兼出租人是否足以銷售處理之規定。若經判斷以銷售處理，則除列該資產，並將已移轉給買方兼出租人之權利部分認列相關損益，租回交易適用承租人會計處理模式，使用權資產則係依所租回部分原帳列金額衡量；若經判斷未足以銷售處理之規定，則以融資處理。

3. 出租人

合併公司為出租人之交易，係於租賃成立日將租賃合約依其是否移轉附屬於標的資產所有權之幾乎所有風險與報酬分類，若是則分類為融資租賃，否則分類為營業租賃。於評估時，合併公司考量包括租賃期間是否涵蓋標的資產經濟年限之主要部分等相關特定指標。

民國一〇八年一月一日以前適用

1. 出租人

營業租賃之租賃收益按直線基礎於租賃期間認列為收益。因協商與安排營業租賃所產生之原始直接成本，加計至租賃資產之帳面金額，並按直線基礎於租賃期間認列為費用。為達成租賃安排而提供予承租人之誘因總利益於租賃期間內以直線法認列為租金收入之減少。

2. 承租人

係營業租賃，該等租賃資產未認列於合併公司之資產負債表。

營業租賃之租金給付(不包括保險及維護等服務成本)依直線基礎於租賃期間認列為費用。由出租人提供為達成租賃安排之誘因總利益於租賃期間內以直線法認列為租金支出之減少。

取得土地使用權之支出列為長期預付租金，依收益期間及契約期間較短者按直線法攤提。

(十三) 無形資產

1. 認列及衡量

收購子公司產生之商譽係以成本減累計減損予以衡量。

研究活動相關支出於發生時認列為損益。

康舒科技股份有限公司及子公司合併財務報告附註(續)

發展支出僅於其能可靠衡量、產品或流程之技術或商業可行性已達成、未來經濟效益很有可能流入合併公司，及合併公司意圖且具充足資源以完成該發展且加以使用或出售該資產時，始予以資本化。其他發展支出則於發生時認列於損益。原始認列後，資本化之發展支出以其成本減除累計攤銷及累計減損後之金額衡量。

合併公司取得其他有限耐用年限之無形資產，係以成本減除累計攤銷與累計減損後之金額衡量。

2. 後續支出

後續支出僅於可增加相關特定資產之未來經濟效益時始予以資本化。所有其他支出於發生時認列於損益，包括內部發展之商譽及品牌。

3. 攤銷

除商譽外，攤銷係依資產成本減除估計殘值計算，並自無形資產達可供使用狀態起，採直線法於其估計耐用年限內認列為損益。電腦軟體成本當期及比較期間之估計耐用年限為2~5年。

合併公司於每一年度報導日檢視無形資產之攤銷方法、耐用年限及殘值，並於必要時適當調整。

(十四) 非金融資產減損

合併公司於每一報導日評估是否有跡象顯示非金融資產(除存貨及遞延所得稅資產外)之帳面金額可能有減損。若有任一跡象存在，則估計該資產之可回收金額。

為減損測試之目的，係將現金流入大部分獨立於其他個別資產或資產群組之現金流入之一組資產作為最小可辨認資產群組。

可回收金額為個別資產或現金產生單位之公允價值減處分成本與其使用價值孰高者。於評估使用價值時，估計未來現金流量係以稅前折現率折算至現值，該折現率應反映現時市場對貨幣時間價值及對該資產或現金產生單位特定風險之評估。

個別資產或現金產生單位之可回收金額若低於帳面金額，則認列減損損失。

減損損失係立即認列於損益，且係先減少該現金產生單位受攤商譽之帳面金額，次就該單位內其他各資產帳面金額之比例減少各該資產帳面金額。

商譽減損損失不予迴轉。商譽以外之非金融資產則僅在不超過該資產若未於以前年度認列減損損失時所決定之帳面金額(減除折舊或攤銷)之範圍內迴轉。

(十五) 負債準備

負債準備之認列係因過去事件而負有現時義務，使合併公司未來很有可能需要流出具經濟效益之資源以清償該義務，且該義務之金額能可靠估計。負債準備係以反映目前市場對貨幣時間價值及負債特定風險評估之稅前折現率予以折現，折現之攤銷則認列為利息費用。

保固負債準備係於銷售商品或服務時認列，該項負債準備係根據歷史保固資料及所有可能結果按其相關機率加權衡量。

康舒科技股份有限公司及子公司合併財務報告附註(續)

(十六)收入之認列

收入係按移轉商品而預期有權取得之對價衡量。合併公司係於對商品之控制移轉予客戶而滿足履約義務時認列收入。合併公司依主要收入項目說明如下：

1.銷售商品

合併公司製造電子產品，並銷售予電子產品製造廠商。合併公司係於對產品之控制移轉時認列收入。該產品之控制移轉係指產品已交付給客戶，客戶能完全裁決產品之銷售通路及價格，且已無會影響客戶接受該產品之未履行義務。交付係發生於產品運送至特定地點，其陳舊過時及損失風險已移轉予客戶，及客戶已依據銷售合約接受產品，驗收條款已失效，或合併公司有客觀證據認為已滿足所有驗收條件時。

合併公司經常以累積銷售電子零組件達特定數量之基礎提供折扣予客戶。合併公司係以合約價格減除估計之折扣之淨額為基礎認列收入，折扣之金額係使用過去累積之經驗按期望值估計之，且僅於高度很有可能不會發生重大迴轉之範圍內認列收入。截至報導日止，相關銷售因折扣而預期支付予客戶金額，認列為退款負債。合併公司銷售之平均授信期間與同業之實務作法一致，故不包含融資要素。

2.發電收入

銷售電力之收入於電力透過電網傳送後確認，並按與台灣電力股份有限公司議定之收費計算。

3.財務組成部分

合併公司預期所有客戶合約移轉商品或勞務予客戶之時間與客戶為該商品或勞務付款之時間間隔皆不超過一年，因此，合併公司不調整交易價格之貨幣時間價值。

(十七)員工福利

1.確定提撥計畫

確定提撥退休金計畫之提撥義務係於員工提供服務期間內認列為費用。

2.確定福利計畫

合併公司對確定福利退休金計畫下之淨義務係分別針對各項福利計畫以員工當期或以前期間服務所賺得之未來福利金額折算為現值計算，並減除任何計畫資產之公允價值。

確定福利義務每年由合格精算師以預計單位福利法精算。當計算結果對合併公司可能有利時，認列資產係以從該計畫退還提撥金或對該計畫減少未來提撥金之形式可得之任何經濟效益之現值為限。計算經濟效益現值時，係考量任何最低資金提撥需求。

康舒科技股份有限公司及子公司合併財務報告附註(續)

淨確定福利負債之再衡量數，包含精算損益、計畫資產報酬(不包括利息)，及資產上限影響數之任何變動(不包括利息)係立即認列於其他綜合損益，並累計於保留盈餘。合併公司決定淨確定福利負債(資產)之淨利息費用(收入)，係使用年度報導期間開始時所決定之淨確定福利負債(資產)及折現率。確定福利計畫之淨利息費用及其他費用係認列於損益。

計畫修正或縮減時，所產生與前期服務成本或縮減利益或損失相關之福利變動數，係立即認列為損益。合併公司於清償發生時，認列確定福利計畫之清償損益。

3.其他長期福利

合併公司提供員工購房優惠貸款，帳列其他非流動資產項下。

4.短期員工福利

短期員工福利義務係於服務提供相關時認列為費用。

若係因員工過去提供服務而使合併公司負有現時之法定或推定支付義務，且該義務能可靠估計時，將該金額認列為負債。

(十八)股份基礎給付交易

權益交割之股份基礎給付協議以給與日之公允價值，於該獎酬之既得期間內，認列費用並增加相對權益。認列之費用係隨預期符合服務條件及非市價既得條件之獎酬數量予以調整；而最終認列之金額係以既得日符合服務條件及非市價既得條件之獎酬數量為基礎衡量。

有關股份基礎給付獎酬之非既得條件，已反映於股份基礎給付給與日公允價值之衡量，且預期與實際結果間之差異無須作核實調整。

(十九)所得稅

所得稅包括當期及遞延所得稅。除與企業合併、直接認列於權益或其他綜合損益之項目相關者外，當期所得稅及遞延所得稅應認列於損益。

合併公司判斷與所得稅相關之利息或罰款(包括不確定之稅務處理)不符合所得稅之定義，因此係適用國際會計準則第三十七號之會計處理。

當期所得稅包括依據當年度課稅所得(損失)計算之預計應付所得稅或應收退稅款，及任何對以前年度應付所得稅或應收退稅款的調整。其金額係反映所得稅相關不確定性(若有)後，按報導日之法定稅率或實質性立法之稅率衡量預期將支付或收取款項之最佳估計值。

遞延所得稅係就資產及負債於財務報導目的之帳面金額與其課稅基礎之暫時性差異予以衡量認列。下列情況產生之暫時性差異不予認列遞延所得稅：

- 1.非屬企業之交易原始認列之資產或負債，且於交易當時不影響會計利潤及課稅所得(損失)者；
- 2.因投資子公司、關聯企業及合資權益所產生之暫時性差異，合併公司可控制暫時性差異迴轉之時點且很有可能於可預見之未來不會迴轉者；以及

康舒科技股份有限公司及子公司合併財務報告附註(續)

3.商譽原始認列所產生之應課稅暫時性差異。

遞延所得稅係以預期暫時性差異迴轉時之稅率衡量，採用報導日之法定稅率或實質性立法稅率為基礎。

合併公司僅於同時符合下列條件時，始將遞延所得稅資產及遞延所得稅負債互抵：

- 1.有法定執行權將當期所得稅資產及當期所得稅負債互抵；且
- 2.遞延所得稅資產及遞延所得稅負債與下列由同一稅捐機關課徵所得稅之納稅主體之一有關；
 - (1)同一納稅主體；或
 - (2)不同納稅主體，惟各主體意圖在重大金額之遞延所得稅資產預期回收及遞延所得稅負債預期清償之每一未來期間，將當期所得稅負債及資產以淨額基礎清償，或同時實現資產及清償負債。

對於未使用之課稅損失及未使用所得稅抵減遞轉後期，與可減除暫時性差異，在很有可能有未來課稅所得可供使用之範圍內，認列為遞延所得稅資產。並於每一報導日予以重評估，就相關所得稅利益非屬很有可能實現之範圍內予以調減；或在變成很有可能有足夠課稅所得之範圍內迴轉原已減少之金額。

(二十)每股盈餘

合併公司列示歸屬於本公司普通股權益持有人之基本及稀釋每股盈餘。合併公司基本每股盈餘係以歸屬於本公司普通股權益持有人之損益，除以當期加權平均流通在外普通股股數計算之。稀釋每股盈餘則係將歸屬於本公司普通股權益持有人之損益及加權平均流通在外普通股股數，分別調整所有潛在稀釋普通股之影響後計算之。合併公司之潛在稀釋普通股包括員工之股票選擇權、尚未經董事會決議得採股票發放之員工酬勞及限制型員工權利新股。

(廿一)部門資訊

營運部門係合併公司之組成部分，從事可能賺得收入並發生費用(包括與合併公司內其他組成部分間交易相關之收入及費用)之經營活動。所有營運部門之營運結果均定期由合併公司主要營運決策者複核，以制定分配資源予該部門之決策並評量其績效。各營運部門均具單獨之財務資訊。

五、重大會計判斷、估計及假設不確定性之主要來源

管理階層依編製準則及金管會認可之國際會計準則編製本合併財務報告時，必須作出判斷、估計及假設，其將對會計政策之採用及資產、負債、收益及費用之報導金額有所影響。實際結果可能與估計存有差異。

管理階層持續檢視估計及基本假設，會計估計變動於變動期間及受影響之未來期間予以認列。

康舒科技股份有限公司及子公司合併財務報告附註(續)

會計政策並無涉及重大判斷，且對本合併財務報告已認列金額造成重大影響之情事。

其中對於假設及估計之不確定性，存有風險將於次一年度造成調整之相關資訊如下：

存貨之評價

由於存貨須以成本與淨變現價值孰低衡量，合併公司評估報導日存貨因受電子產業產品生命週期影響及客戶競爭因素，易導致商品價格發生下跌，並將存貨成本沖減至淨變現價值。此存貨評價主要係依未來特定期間內之產品需求為估計基礎，故可能因產業快速變遷而產生變動。存貨評價估列情形請詳附註六(七)。

六、重要會計項目之說明

(一)現金及約當現金

	108.12.31	107.12.31
庫存現金及零用金	\$ 3,697	3,400
支票及活期存款	533,557	813,151
定期存款	1,253,548	92,145
合併現金流量表所列之現金及約當現金	\$ 1,790,802	908,696

民國一〇八年及一〇七年十二月三十一日，原始到期日超過三個月之銀行定期存單分別為1,326,018千元及1,054,345千元，分別列報於按攤銷後成本衡量之金融資產—流動項下。

合併公司金融資產及負債之利率風險及敏感度分析之揭露請詳附註六(廿六)。

(二)透過損益按公允價值衡量之金融資產及負債

	108.12.31	107.12.31
強制透過損益按公允價值衡量之金融資產：		
非避險之衍生工具		
遠期外匯合約	\$ -	39,690
非衍生金融資產		
結構式存款	2,730,760	2,527,267
受益憑證—基金	1,037,072	159,234
合 計	\$ 3,767,832	2,726,191
	108.12.31	107.12.31
持有供交易之金融負債：		
非避險之衍生工具	\$ -	27,498

康舒科技股份有限公司及子公司合併財務報告附註(續)

從事衍生金融工具交易係用以規避因營業、融資及投資活動所暴露之匯率與利率風險，合併公司因未適用避險會計列報為強制透過損益按公允價值衡量之金融資產及持有供交易之金融負債之衍生工具明細如下：

遠期外匯合約：

	107.12.31		
	合約金額(千元)	幣別	到期期間/執行日
金融資產：			
買入遠期外匯	USD <u>70,000</u>	美金兌人民幣	108.2.22~108.8.6
賣出遠期外匯	USD <u>25,000</u>	美金兌人民幣	108.2.21~108.10.9
金融負債：			
買入遠期外匯	USD <u>20,000</u>	美金兌人民幣	108.9.5~108.10.9
賣出遠期外匯	USD <u>65,000</u>	美金兌人民幣	108.2.26~108.8.5

民國一〇八年及一〇七年十二月三十一日，合併公司上述之金融資產均未有提供作質押擔保之情形。

(三)透過其他綜合損益按公允價值衡量之金融資產—非流動

	108.12.31	107.12.31
透過其他綜合損益按公允價值衡量之權益工具：		
國內非上市(櫃)普通股	\$ 1,000	1,000
國外上市普通股	13,857	18,967
國外非上市特別股	549,128	431,883
合計	<u>\$ 563,985</u>	<u>451,850</u>

合併公司持有該等權益工具投資為長期策略性投資且非為交易目的所持有，故已指定為透過其他綜合損益按公允價值衡量。

合併公司民國一〇八年度及一〇七年度均未處分策略性投資，於該期間累積利益及損失未在權益內作任何移轉。

合併公司信用風險及市場風險資訊請詳附註六(廿六)。

民國一〇八年及一〇七年十二月三十一日，合併公司上述之金融資產未有提供作質押擔保之情形。

(四)按攤銷後成本衡量之金融資產

	108.12.31	107.12.31
定期存款	\$ 1,326,018	1,054,345
普通公司債—台灣之星電信股份有限公司 (台灣之星)		
流動	-	200,000
	<u>\$ 1,326,018</u>	<u>1,254,345</u>

康舒科技股份有限公司及子公司合併財務報告附註(續)

合併公司評估係持有該等資產至到期日以收取合約現金流量，且該等金融資產之現金流量完全為支付本金及流通在外本金金額之利息，故列報於按攤銷後成本衡量之金融資產。

合併公司持有國內外定期存單，其於民國一〇八年度及一〇七年度平均利率分別為1.605%~3.4%及0.60%~3.34%。

合併公司於民國一〇三年六月購買台灣之星之私募普通公司債1,000,000千元，票面利率2%，自發行日起每屆滿一年還本200,000千元，已於民國一〇八年六月到期。

民國一〇八年及一〇七年十二月三十一日，合併公司上述之金融資產未有提供作質押擔保之情形。

(五)避險之金融資產及負債

合併公司所持有之外幣應收帳款及外幣應付帳款，可能因匯率變動而受公允價值波動之風險，合併公司評估該風險可能重大，故先行買入遠期外匯合約進行避險。

1.民國一〇八年及一〇七年十二月三十一日之公允價值避險項目及指定避險之金融工具明細如下：

被避險項目	衍生金融工具	指定之避險工具 公允價值	
		108.12.31	107.12.31
外幣應收帳款—美金	預售遠期外匯合約	\$ <u>18,450</u>	<u>(1,430)</u>
外幣應付帳款—美金	預購遠期外匯合約	\$ <u>(13,498)</u>	<u>4,602</u>

2.避險之遠期外匯合約資訊：

	108.12.31		
	合約金額(千元)	幣別	到期期間/執行日
避險之金融資產：			
預售遠期外匯	USD <u>91,000</u>	美金兌台幣	109.1.7~109.3.9
預購遠期外匯	USD <u>5,000</u>	美金兌人民幣	109.3.10
避險之金融負債：			
預購遠期外匯	USD <u>85,000</u>	美金兌台幣	109.1.6~109.3.6
	107.12.31		
	合約金額(千元)	幣別	到期期間/執行日
避險之金融資產：			
預售遠期外匯	USD <u>24,000</u>	美金兌台幣	108.1.3~108.2.12
預購遠期外匯	USD <u>45,000</u>	美金兌台幣	108.1.4~108.2.13
避險之金融負債：			
預售遠期外匯	USD <u>25,000</u>	美金兌台幣	108.1.7~108.1.30
預購遠期外匯	USD <u>5,000</u>	美元兌台幣	108.1.25

康舒科技股份有限公司及子公司合併財務報告附註(續)

3. 避險衍生金融工具於民國一〇八年度及一〇七年度所產生之淨(損)益分別為1,780千元及1,279千元。被避險項目於民國一〇八年度及一〇七年度因所規避之風險而產生之淨(損)益分別為(1,780)千元及(1,279)千元。

(六) 應收票據及應收帳款(含關係人)

	<u>108.12.31</u>	<u>107.12.31</u>
應收票據—因營業而發生	\$ 174,750	166,777
應收帳款(含關係人)—按攤銷後成本衡量	4,841,203	5,277,945
應收帳款—透過其他綜合損益按公允價值衡量	<u>3,134</u>	<u>-</u>
	5,019,087	5,444,722
減：備抵損失	<u>(4,940)</u>	<u>(6,832)</u>
	<u>\$ 5,014,147</u>	<u>5,437,890</u>

合併公司評估係藉由收取合約現金流量及出售金融資產達成目的之經營模式持有部分應收帳款，故透過其他綜合損益按公允價值衡量該等應收帳款。

合併公司針對所有應收票據及應收帳款採用簡化作法估計預期信用損失，亦即使用存續期間預期信用損失衡量，為此衡量目的，該等應收票據及應收帳款係按代表客戶依據合約條款支付所有到期金額能力之共同信用風險特性予以分組，並已納入歷史信用損失經驗及未來經濟狀況之合理預測等前瞻性之資訊。合併公司應收票據及應收帳款之預期信用損失分析如下：

	<u>108.12.31</u>		
	<u>應收票據及 帳款帳面金額</u>	<u>加權平均預期 信用損失率</u>	<u>備抵存續期間 預期信用損失</u>
未逾期	\$ 4,683,204	-	-
逾期1~60天	330,170	0.6%	2,032
逾期61~180天	2,610	9.8%	257
逾期181~365天	<u>3,103</u>	85.4%	<u>2,651</u>
合計	<u>\$ 5,019,087</u>		<u>4,940</u>
	<u>107.12.31</u>		
	<u>應收票據及 帳款帳面金額</u>	<u>加權平均預期 信用損失率</u>	<u>備抵存續期間 預期信用損失</u>
未逾期	\$ 4,933,280	-	-
逾期1~60天	502,761	0.5%	2,510
逾期61~180天	4,797	9.6%	460
逾期181~365天	<u>3,884</u>	99.4%	<u>3,862</u>
合計	<u>\$ 5,444,722</u>		<u>6,832</u>

康舒科技股份有限公司及子公司合併財務報告附註(續)

合併公司應收票據及應收帳款之備抵損失變動表如下：

	<u>108年度</u>	<u>107年度</u>
期初餘額	\$ 6,832	6,516
認列(迴轉)減損損失	(1,830)	359
匯率變動之影響	<u>(62)</u>	<u>(43)</u>
期末餘額	<u>\$ 4,940</u>	<u>6,832</u>

合併公司與銀行簽訂無追索權之應收帳款債權承購合約，依合約規定，合併公司於銀行承購額度內僅須承擔10%應收帳款無法回收之風險，惟不包含因商業糾紛所造成之損失。於報導日尚未到期之讓售應收帳款資訊如下：

<u>108.12.31</u>						
<u>讓售對象</u>	<u>轉讓金額</u>	<u>已預支金額</u>	<u>提供擔保 項 目</u>	<u>除列金額</u>	<u>利率</u>	<u>其 他 重要事項</u>
金融機構	\$ <u>3,134</u>	<u>-</u>	-	<u>-</u>	-	無

截至民國一〇八年及一〇七年十二月三十一日止，合併公司之應收票據及帳款均未提供作質押擔保之情形。

(七)存 貨

	<u>108.12.31</u>	<u>107.12.31</u>
原 料	\$ 1,220,324	1,559,794
在製品	413,431	371,314
製成品	2,469,708	2,100,849
在途存貨	<u>60,152</u>	<u>37,129</u>
	<u>\$ 4,163,615</u>	<u>4,069,086</u>

- 1.合併公司民國一〇八年度及一〇七年度列為銷貨成本及費用之存貨成本分別為17,596,367千元及16,356,385千元。
- 2.合併公司民國一〇八年因存貨沖減至淨變現價值認列之存貨相關費損21,548千元，並已認列為銷貨成本。
- 3.合併公司民國一〇七年度因存貨跌價及呆滯因素消除，致迴轉備抵損失而減少認列銷貨成本79,743千元。
- 4.本公司淡水廠區於民國一〇八年六月二十八日發生火災，存貨受損金額為104,952千元，列報於其他利益及損失項下，相關說明請詳附註十。
- 5.截至民國一〇八年及一〇七年十二月三十一日止，合併公司之存貨均未提供作質押擔保之情形。

康舒科技股份有限公司及子公司合併財務報告附註(續)

(八)待出售非流動資產(或處分群組)

1.本公司因應經營需求之調整及活化資產，於民國一〇六年八月九日董事會決議通過本公司百分之百間接持有之子公司「康舒電子(東莞)」處分其部份閒置土地及建物。於民國一〇六年八月十日與非關係人簽訂房地產轉讓協議書，本次交易出售之土地使用權共有三個地號，總面積共計110,111.83平方米，建物面積計103,697.87平方米，轉讓總價款為人民幣931,546千元。

康舒電子(東莞)已分別於民國一〇八年度及一〇七年度將上述交易中部份地號及其地上建築物及附屬設備之法定所有權及實際使用權皆移轉與買方，處分價款分別為人民幣576,951千元(約新台幣2,651,289千元)及人民幣354,595千元(約新台幣1,635,037千元)，處分利益扣除相關成本、當地企業所得稅及盈餘匯回母公司預估之稅賦後處分利益淨額分別為人民幣301,328千元(約新台幣1,417,496千元)及人民幣217,361千元(約新台幣1,003,636千元)。

康舒電子(東莞)因處分該筆資產於民國一〇七年十二月三十一日已預收房地款人民幣274,176千元(約新台幣1,296,433千元)，列報於其他流動負債。

2.CSA於民國一〇七年八月八日董事會決議通過處分其土地，於民國一〇七年十一月與非關係人簽訂出售合約，交易土地面積計9,314平方米，處分價款為披索801,004千元(約新台幣478,376千元)。CSA已於民國一〇八年度完成交易，扣除原土地之帳面價值及考慮相關費用及稅捐後，按64%持股比例計算，處分利益約為新台幣124,523千元。

3.康舒電子(東莞)於民國一〇七年十二月二十八日與非關係人簽訂股權股份轉讓協議，出售其持有之康茂照明股份有限公司之全部股數，出售價款計人民幣10,000千元，於民國一〇八年度完成交易。合併公司於民國一〇八年十二月三十一日評估該應收價款之信用風險而認列減損損失人民幣9,000千元(新台幣38,673千元)，帳列其他損失項下。

4.本公司因應經營需求之調整及活化資產，於民國一〇八年三月八日董事會決議通過本公司百分之百間接持有之子公司「康舒電子(東莞)有限公司」售後租回土地及建物。擬出售之土地使用權面積計106,003.43平方米，建物面積計56,554.56平方米，轉讓總價款為人民幣636,021千元，扣除原土地及建物之帳面價值、考慮相關稅捐，預估處分利益約為人民幣225,889千元。本公司預計售後租回3至5年，全部完成可認列利益及租賃開始期間約為民國一〇九年度。截至民國一〇八年十二月三十一日止，康舒電子(東莞)已預收房地款人民幣63,602千元(約新台幣287,990千元)，帳列其他流動負債。

康舒科技股份有限公司及子公司合併財務報告附註(續)

5. 綜上，民國一〇八年十二月三十一日及一〇七年十二月三十一日待出售非流動資產(或處分群組)之資產金額明細如下：

	<u>108.12.31</u>	<u>107.12.31</u>
土地使用權	\$ 24,738	34,889
房屋及建築	235,268	224,094
試驗設備及其他	35,452	13,061
投資性不動產	-	21,747
採權益法之投資	-	27,281
	<u>\$ 295,458</u>	<u>321,072</u>

(九) 採用權益法之投資

合併公司於報導日採用權益法之投資列示如下：

	<u>108.12.31</u>	<u>107.12.31</u>
關聯企業	<u>\$ 41,412</u>	<u>59,848</u>

合併公司於民國一〇七年三月參與EPI Technology Venture Pte. Ltd. (EPI)之現金增資，投資金額為SGD1,997千元，取得EPI公司18.23%之股權。合併公司判斷對EPI具有重大影響力，帳列採用權益法之投資。

1. 合併公司採用權益法之關聯企業屬個別不重大者，其彙總財務資訊如下，該等財務資訊係於合併公司之合併財務報告中所包含之金額：

	<u>108.12.31</u>	<u>107.12.31</u>
對個別不重大關聯企業之權益之期末彙總帳面金額	<u>\$ 41,412</u>	<u>59,848</u>
	<u>108年度</u>	<u>107年度</u>
歸屬於合併公司之份額：		
本期淨利(淨損)	\$ (18,316)	(28,561)
其他綜合損益	(135)	2,436
綜合損益總額	<u>\$ (18,451)</u>	<u>(26,125)</u>

2. 截至民國一〇八年及一〇七年十二月三十一日止，合併公司之採用權益法之投資均未有提供作質押擔保之情形。

3. 合併公司關聯企業將資金移轉予本公司之能力並未受有重大限制。

康舒科技股份有限公司及子公司合併財務報告附註(續)

(十)不動產、廠房及設備

合併公司民國一〇八年度及一〇七年度不動產、廠房及設備之成本、折舊及減損損失變動明細如下：

	土 地	房屋及 建 築	機器設備	試驗設備 及 其 他	未完工程 及待驗設備	總 計
成本或認定成本：						
民國108年1月1日餘額	\$ 672,165	2,061,413	2,729,032	2,335,844	222,582	8,021,036
增 添	89,973	234,711	738,473	351,473	338,948	1,753,578
重分類至待出售非流動資產	-	(706,011)	(193,640)	(87,415)	-	(987,066)
轉(出)入	-	8,423	111,497	39,328	(143,828)	15,420
處分及報廢	-	(34,112)	(97,019)	(216,497)	-	(347,628)
匯率變動之影響	-	(26,607)	(23,375)	(7,240)	(1,460)	(58,682)
民國108年12月31日餘額	<u>\$ 762,138</u>	<u>1,537,817</u>	<u>3,264,968</u>	<u>2,415,493</u>	<u>416,242</u>	<u>8,396,658</u>
民國107年1月1日餘額	\$ 672,165	2,390,251	2,432,327	2,305,347	210,835	8,010,925
增 添	-	44,533	292,961	114,746	186,632	638,872
重分類至待出售非流動資產	-	(478,330)	-	(26,464)	-	(504,794)
轉(出)入	-	127,629	34,981	3,982	(178,360)	(11,768)
處分及報廢	-	(17,441)	(28,857)	(63,323)	-	(109,621)
匯率變動之影響	-	(5,229)	(2,380)	1,556	3,475	(2,578)
民國107年12月31日餘額	<u>\$ 672,165</u>	<u>2,061,413</u>	<u>2,729,032</u>	<u>2,335,844</u>	<u>222,582</u>	<u>8,021,036</u>
折舊及減損損失：						
民國108年1月1日餘額	\$ -	1,017,047	1,790,665	1,941,163	-	4,748,875
折 舊	-	66,622	196,733	163,660	-	427,015
重分類至待出售非流動資產	-	(470,743)	(176,716)	(68,887)	-	(716,346)
轉(出)入	-	21	7,084	3,818	-	10,923
處分及報廢	-	(23,765)	(91,337)	(173,754)	(22,681)	(311,537)
災害損失	-	2,092	2,621	20,566	22,681	47,960
匯率變動之影響	-	(2,614)	(12,028)	(11,599)	-	(26,241)
民國108年12月31日餘額	<u>\$ -</u>	<u>588,660</u>	<u>1,717,022</u>	<u>1,874,967</u>	<u>-</u>	<u>4,180,649</u>
民國107年1月1日餘額	\$ -	1,200,474	1,626,609	1,834,557	-	4,661,640
折 舊	-	72,923	180,547	181,253	-	434,723
重分類至投資性不動產	-	(254,236)	-	(13,403)	-	(267,639)
轉(出)入	-	2,268	7,489	3,845	-	13,602
處分及報廢	-	(6,613)	(24,463)	(62,112)	-	(93,188)
匯率變動之影響	-	2,231	483	(2,977)	-	(263)
民國107年12月31日餘額	<u>\$ -</u>	<u>1,017,047</u>	<u>1,790,665</u>	<u>1,941,163</u>	<u>-</u>	<u>4,748,875</u>
帳面價值：						
民國108年12月31日	<u>\$ 762,138</u>	<u>949,157</u>	<u>1,547,946</u>	<u>540,526</u>	<u>416,242</u>	<u>4,216,009</u>
民國107年12月31日	<u>\$ 672,165</u>	<u>1,044,366</u>	<u>938,367</u>	<u>394,681</u>	<u>222,582</u>	<u>3,272,161</u>

民國一〇八年及一〇七年十二月三十一日，合併公司之不動產、廠房及設備提供借款擔保之情形，請詳附註八。

康舒科技股份有限公司及子公司合併財務報告附註(續)

本公司為因應營運發展及企業永續經營所需，於民國一〇八年八月七日董事會決議通過淡水廠區新建廠辦大樓，於民國一〇九年一月二十二日開工動土，預計工程總價款約1,200,000千元。

康舒電子(武漢)於民國一〇五年五月十三日與湖北省仙桃市龍華山街道辦事處及仙桃市人民政府簽訂土地廠房轉讓合約，康舒電子(武漢)將分別以人民幣1,120千元及人民幣18,506千元取得標的物為仙桃市杜台路以東，湖北環球藥業有限公司以北之土地使用權及其地上建築物。康舒電子(武漢)已完成過戶程序，截至民國一〇八年及一〇七年十二月三十一日止尚未支付相關款項餘額均為人民幣12,626千元。

本公司淡水廠區於民國一〇八年六月二十八日發生火災，預計不動產、廠房及設備受損之帳面價值為47,960千元，列報於其他損失項下，相關說明請詳附註十。

(十一)使用權資產

合併公司承租土地、房屋及建築及運輸設備等之成本、折舊及減損損失，其變動明細如下：

	土 地	房屋及 建 築	運輸設備	總 計
使用權資產成本：				
民國108年1月1日餘額	\$ -	-	-	-
追溯適用新準則之調整數	<u>117,799</u>	<u>50,967</u>	<u>1,220</u>	<u>169,986</u>
民國108年1月1日重編後餘額	117,799	50,967	1,220	169,986
增 添	31,905	45,172	631	77,708
重分類至待出售	(25,285)	-	-	(25,285)
轉(出)入	(340)	-	-	(340)
匯率變動之影響	<u>(2,410)</u>	<u>(1,853)</u>	<u>-</u>	<u>(4,263)</u>
民國108年12月31日餘額	<u>\$ 121,669</u>	<u>94,286</u>	<u>1,851</u>	<u>217,806</u>
使用權資產之折舊及減損損失：				
民國108年1月1日餘額	\$ -	-	-	-
本期折舊	3,568	28,619	729	32,916
重分類至待出售	(547)	-	-	(547)
匯率變動之影響	<u>(57)</u>	<u>(1,265)</u>	<u>486</u>	<u>(836)</u>
民國108年12月31日餘額	<u>\$ 2,964</u>	<u>27,354</u>	<u>1,215</u>	<u>31,533</u>
帳面價值：				
民國108年12月31日	<u>\$ 118,705</u>	<u>66,932</u>	<u>636</u>	<u>186,273</u>

合併公司於民國一〇七年度以營業租賃承租辦公室、倉庫及工廠廠房等，請詳附註六(十六)。

康舒科技股份有限公司及子公司合併財務報告附註(續)

(十二)短期借款

	<u>108.12.31</u>	<u>107.12.31</u>
無擔保銀行借款	\$ 2,325,963	1,292,953
擔保銀行借款	10,490	-
	<u>\$ 2,336,453</u>	<u>1,292,953</u>
尚未使用額度	<u>\$ 6,045,228</u>	<u>6,212,339</u>
利率區間	<u>1.66%~3.85%</u>	<u>1.86%~4.02%</u>

1.合併公司短期借款於民國一〇八年度及一〇七年度新增借款金額分別為2,336,453千元及1,292,953千元，償還之金額分別為1,292,953千元及699,302千元。有關合併公司利率、外幣及流動性風險之暴險資訊，請詳附註六(廿六)。

2.合併公司部分短期借款已提供不動產、廠房及設備作為申請借款額度之擔保，請詳附註八。

(十三)其他流動負債

合併公司其他流動負債之明細如下：

	<u>108.12.31</u>	<u>107.12.31</u>
退款負債—流動	\$ 277,672	233,657
暫收款	6,878	12,229
預收款項	322,149	1,301,103
合約負債—流動	3,296	14
其他	331,318	160,569
合 計	<u>\$ 941,313</u>	<u>1,707,572</u>

退款負債主要係銷售合約因給予客戶之折扣而預期支付予客戶金額。

預收款項主要係預收房地款，請詳附註六(八)說明。

(十四)長期借款

合併公司長期借款之明細、條件與條款如下：

	<u>108.12.31</u>			金 額
	幣別	利率區間	到期年度	
無擔保銀行借款	新台幣	1.23%~1.66%	112.10.20~123.12.1	\$ 301,787
擔保銀行借款	新台幣	1.76811%~1.87%	113.11.25~123.12.25	72,800
減：一年內到期部分				<u>20,004</u>
合 計				<u>\$ 354,583</u>
尚未使用額度				<u>\$ 2,559,513</u>

康舒科技股份有限公司及子公司合併財務報告附註(續)

107.12.31				
	幣別	利率區間	到期年度	金額
無擔保銀行借款	新台幣	1.66%	122.10.1~122.12.1	\$ 41,630
減：一年內到期部分				<u>1,683</u>
合計				<u>\$ 39,947</u>
尚未使用額度				<u>\$ 388,370</u>

- 1.有關合併公司利率及流動性風險之暴險資訊，請詳附註六(廿六)。
- 2.合併公司部份長期借款已提供不動產、廠房及設備作為申請借款額度之擔保品，請詳附註八。

(十五)租賃負債

合併公司租賃負債之帳面金額如下：

	108.12.31
流動	\$ <u>32,747</u>
非流動	\$ <u>70,591</u>

到期分析請詳附註六(廿六)金融工具。

租賃認列於損益之金額如下：

	108年度
租賃負債之利息費用	\$ <u>2,773</u>
不計入租賃負債衡量之變動租賃給付	\$ <u>4,237</u>
短期租賃之費用	\$ <u>8,966</u>
低價值租賃資產之費用(不包含短期租賃之低價值租賃)	\$ <u>15,689</u>

租賃認列於現金流量表之金額如下：

	108年度
租賃之現金流出總額	\$ <u>61,251</u>

1.土地、房屋及建築之租賃

合併公司承租土地、房屋及建築作為辦公及營運處所，土地之租賃期間為二十年，房屋及建築為二至五年，部份租賃包含在租賃期間屆滿時得延長與原合約相同期間之選擇權。

部分設備之租賃合約包含租賃延長或租賃終止之選擇權，該等合約係由各地區分別管理，因此所約定之個別條款及條件於合併公司內有所不同。該等選擇權僅合併公司具有可執行之權利，出租人並無此權利。在無法合理確定將行使可選擇之延長租賃期間之情況下，與選擇權所涵蓋期間之相關給付並不計入租賃負債。

康舒科技股份有限公司及子公司合併財務報告附註(續)

2.其他租賃

合併公司承租運輸設備之租賃期間為二至五年間。

合併公司承租辦公處所及電腦設備之租賃期間為一至五年間，該等租賃為短期租賃或低價值標的租賃，合併公司選擇適用豁免認列規定而不認列其相關使用權資產及租賃負債。

(十六)營業租賃

承租人租賃

1.合併公司不可取消之營業租賃其應付租金付款情形如下：

	107.12.31
一年內	\$ 21,081
一年至五年	32,892
	\$ 53,973

合併公司以營業租賃承租數個土地、辦公室、倉庫及工廠廠房等。租賃期間通常為一至二十年，並附有於租期屆滿之續租權。租金給付定期調整以反映市場租金。

上述不動產租賃之土地所有權並未移轉、支付予該建物地主之租金定期調增至市場租金，及合併公司未承擔該建物之剩餘價值，經判定該建物幾乎所有風險及報酬均由地主承擔。依此，合併公司認定該租賃係營業租賃。

2.長期預付租金(民國一〇七年十二月三十一日帳列其他非流動資產項下)

合併公司取得土地使用權列為長期預付租金，其明細如下：

公司名稱	出讓金總額	使用期限
滬華五金(吳江)	\$ 41,695 (RMB9,987千元)	93.11.1~143.10.31(共50年)
Acbel-PHI	52,344 (PHP79,054千元)	100.1.1~174.12.31(共75年)
"	1,145 (PHP1,650千元)	104.6.9~154.6.10(共50年)
康舒電子-武漢	5,092 (RMB1,120千元)	105.7.27~155.7.26(共50年)

3.民國一〇七年度營業租賃列報於損益之費用為43,898千元。

(十七)員工福利

1.確定福利計畫

(1)本公司確定福利義務現值與計畫資產公允價值之調節如下：

	108.12.31	107.12.31
確定福利義務現值	\$ (530,584)	(517,300)
計畫資產之公允價值	351,668	346,903
淨確定福利負債	\$ (178,916)	(170,397)

康舒科技股份有限公司及子公司合併財務報告附註(續)

本公司之確定福利計畫提撥至台灣銀行之勞工退休準備金專戶。適用勞動基準法之每位員工之退休支付，係依據服務年資所獲得之基數及其退休前六個月之平均薪資計算。

(2)AcBel-PHI已認列確定福利義務資產組成如下：

	<u>108.12.31</u>	<u>107.12.31</u>
確定福利義務現值	\$ (13,456)	(11,098)
計畫資產之公允價值	20,274	17,951
淨確定福利資產	<u>\$ 6,818</u>	<u>6,853</u>

AcBel-PHI之確定福利計畫提撥至菲律賓當地銀行受託管理。適用確定福利計畫之員工係依據服務年資及其退休前之薪資計算。

(3)計畫資產組成

合併公司依勞動基準法提撥之退休基金係由勞動部勞動基金運用局（以下簡稱勞動基金局）統籌管理，依「勞工退休基金收支保管及運用辦法」規定，基金之運用，其每年決算分配之最低收益，不得低於依當地銀行二年定期存款利率計算之收益。

截至報導日，本公司之台灣銀行勞工退休準備金專戶餘額計351,668千元。勞工退休基金資產運用之資料包括基金收益率以及基金資產配置，請詳勞動部勞動基金運用局網站公布之資訊。

AcBel-PHI確定福利義務資產組成為現金，由菲律賓當地銀行受託管理，截至報導期間結束日，AcBel-PHI確定福利義務資產餘額為20,274千元。

(4)確定福利義務現值之變動

合併公司民國一〇八年度及一〇七年度確定福利義務現值變動如下：

	<u>108年度</u>	<u>107年度</u>
1月1日確定福利義務	\$ (528,398)	(533,264)
計畫支付之福利	43,791	39,139
當期服務成本及利息	(11,317)	(13,403)
淨確定福利負債(資產)再衡量數	(48,439)	(21,213)
匯率變動之影響	323	343
12月31日確定福利義務	<u>\$ (544,040)</u>	<u>(528,398)</u>

康舒科技股份有限公司及子公司合併財務報告附註(續)

(5)計畫資產公允價值之變動

合併公司民國一〇八年度及一〇七年度確定福利計畫資產公允價值變動如下：

	<u>108年度</u>	<u>107年度</u>
1月1日計畫資產之公允價值	\$ 364,854	259,261
已提撥至計畫之金額	34,094	141,927
計畫已支付之福利	(43,791)	(38,910)
計畫資產預計報酬	5,277	4,682
淨確定福利負債(資產)再衡量數	11,954	(1,624)
匯率變動之影響	(446)	(482)
12月31日計畫資產之公允價值	<u>\$ 371,942</u>	<u>364,854</u>
計畫資產實際報酬	<u>\$ 17,231</u>	<u>3,058</u>

(6)認列為損益之費用

合併公司民國一〇八年度及一〇七年度認列為損益之費用如下：

	<u>108年度</u>	<u>107年度</u>
當期服務成本	\$ 4,821	5,451
淨確定福利負債(資產)之淨利息	1,219	3,240
	<u>\$ 6,040</u>	<u>8,691</u>

(7)認列為其他綜合損益之淨確定福利負債(資產)之再衡量數

合併公司累計認列於其他綜合損益之淨確定福利負債(資產)之再衡量數如下：

	<u>108年度</u>	<u>107年度</u>
1月1日累積餘額	\$ (137,150)	(114,313)
本期認列	(36,485)	(22,837)
12月31日累積餘額	<u>\$ (173,635)</u>	<u>(137,150)</u>

(8)精算假設

A.本公司於財務報導結束日用以決定確定福利義務現值之重大精算假設如下：

用於精算民國一〇八年及一〇七年十二月三十一日確定福利義務現值者：

	<u>108.12.31</u>	<u>107.12.31</u>
折現率	1.00 %	1.125 %
未來薪資增加	3.10 %	2.80 %

康舒科技股份有限公司及子公司合併財務報告附註(續)

折現率係參考本公司確定福利義務之支付年限及證券櫃檯買賣中心公告所對應之高品質公司債及政府公債殖利率而得。計畫資產之預期報酬率的參考指標同折現率。

本公司預計於民國一〇八年度報導日後之一年內支付予確定福利計畫之提撥金額為36,948千元。

該確定福利計畫之加權平均存續期間為13.84年。

B.AcBel-PHI於財務報導結束用以決定確定福利義務現值之重大精算假設如下：

用於精算民國一〇八年及一〇七年十二月三十一日確定福利義務現值者：

	<u>108.12.31</u>	<u>107.12.31</u>
折現率	4.98 %	7.39 %
未來薪資增加	3.00 %	4.00 %

該確定福利計畫之加權平均存續期間為19.23年。

(9) 敏感度分析

A. 民國一〇八年及一〇七年十二月三十一日當本公司採用之主要精算假設變動對確定福利義務現值之影響如下：

	<u>對確定福利義務之影響</u>	
	<u>增加0.25%</u>	<u>減少0.25%</u>
108年12月31日		
折現率	(13,925)	14,505
未來薪資增加	13,930	(13,446)
107年12月31日		
折現率	(13,600)	14,152
未來薪資增加	13,638	(13,182)

B. 民國一〇八年及一〇七年十二月三十一日當AcBel-PHI採用之主要精算假設變動對確定福利義務現值之影響如下：

	<u>對確定福利義務之影響</u>	
	<u>增加1%</u>	<u>減少1%</u>
108年12月31日		
折現率	(996)	1,157
未來薪資增加	1,241	(1,084)
107年12月31日		
折現率	(773)	890
未來薪資增加	993	(875)

康舒科技股份有限公司及子公司合併財務報告附註(續)

上述之敏感度分析係基於其他假設不變的情況下分析單一假設變動之影響。實務上許多假設的變動則可能是連動的。敏感度分析係與計算資產負債表之淨退休金負債所採用的方法一致。

本期編製敏感度分析所使用之方法與假設與前期相同。

2. 確定提撥計畫

本公司之確定提撥計畫係依勞工退休金條例之規定，依勞工每月工資6%之提繳率，提撥至勞工保險局之勞工退休金個人專戶。在此計畫下本公司提撥固定金額至勞工保險局後，即無支付額外金額之法定或推定義務。

本公司民國一〇八年度及一〇七年度確定提撥退休金辦法下之退休金費用分別為44,146千元及39,989千元，已提撥至勞工保險局。

3. 其他納入合併財務報告編製主體之各子公司認列之退休金費用及基本養老保險費如下：

	<u>108年度</u>	<u>107年度</u>
AcBel-BVI及其子公司	\$ 90,285	92,383
AcBel Polytech I.I.及其子公司	<u>12,855</u>	<u>14,441</u>
	<u>\$ 103,140</u>	<u>106,824</u>

(十八) 所得稅

1. 所得稅費用

合併公司民國一〇八年度及一〇七年度所得稅費用明細(利益)如下：

	<u>108年度</u>	<u>107年度</u>
當期所得稅費用		
當期產生	\$ 855,367	456,609
調整前期之當期所得稅	<u>4,198</u>	<u>(12,797)</u>
	859,565	443,812
遞延所得稅費用		
暫時性差異之發生及迴轉	417,385	234,166
所得稅稅率變動	<u>-</u>	<u>18,088</u>
	<u>417,385</u>	<u>252,254</u>
所得稅費用	<u>\$ 1,276,950</u>	<u>696,066</u>

合併公司民國一〇八年度及一〇七年度認列於其他綜合損益之下的所得稅費用(利益)明細如下：

	<u>108年度</u>	<u>107年度</u>
不重分類至損益項目：		
確定福利計畫之再衡量	<u>\$ (7,478)</u>	<u>(4,672)</u>
後續可能重分類至損益項目：		
國外營運機構財務報告換算之兌換差額	<u>\$ (9,418)</u>	<u>1,143</u>

康舒科技股份有限公司及子公司合併財務報告附註(續)

合併公司民國一〇八年度及一〇七年度之所得稅費用與稅前淨利之關係調節如下：

	<u>108年度</u>	<u>107年度</u>
稅前淨利	\$ 2,919,990	1,744,731
依所在地國內稅率計算之所得稅	1,105,816	655,198
所得稅稅率變動	-	18,088
外國轄區稅率差異影響數	288,276	146,963
未認列暫時性差異之變動	(125,976)	(94,482)
前期低(高)估	4,198	(12,797)
其他	4,636	(16,904)
	<u>\$ 1,276,950</u>	<u>696,066</u>

2. 遞延所得稅資產及負債

(1) 未認列遞延所得稅負債

民國一〇八年及一〇七年十二月三十一日與投資子公司相關之暫時性差異因合併公司可控制該項暫時性差異迴轉之時點，且確信於可預見之未來不會迴轉，故未認列遞延所得稅負債。其相關金額如下：

	<u>108.12.31</u>	<u>107.12.31</u>
與投資子公司相關之暫時性差異彙總金額	\$ <u>1,911,593</u>	<u>1,281,713</u>
未認列為遞延所得稅負債之金額	\$ <u>382,319</u>	<u>256,343</u>

(2) 已認列之遞延所得稅資產及負債

民國一〇八年度及一〇七年度遞延所得稅資產及負債之變動如下：

	本公司依權 益法認列之 投資收益 (國外)	國外營運機 構財務報表 換算之 兌換差額	其 他	合 計
遞延所得稅負債：				
民國108年1月1日餘額	\$ 390,005	31,118	285,394	706,517
借記/(貸記)損益表	216,786	-	222,794	439,580
借記/(貸記)其他綜合損益	-	(9,418)	-	(9,418)
民國108年12月31日餘額	<u>\$ 606,791</u>	<u>21,700</u>	<u>508,188</u>	<u>1,136,679</u>
民國107年1月1日餘額	221,127	29,975	169,843	420,945
借記/(貸記)損益表	168,878	-	115,551	284,429
借記/(貸記)其他綜合損益	-	1,143	-	1,143
民國107年12月31日餘額	<u>\$ 390,005</u>	<u>31,118</u>	<u>285,394</u>	<u>706,517</u>

康舒科技股份有限公司及子公司合併財務報告附註(續)

	確定福 利計畫	應計售後 服務費	退款負債	其他	合計
遞延所得稅資產：					
民國108年1月1日餘額	\$ 34,255	5,439	35,796	100,346	175,836
(借記)/貸記損益表	(5,949)	(387)	14,821	13,710	22,195
(借記)/貸記其他綜合損益	<u>7,478</u>	-	-	-	<u>7,478</u>
民國108年12月31日餘額	<u>\$ 35,784</u>	<u>5,052</u>	<u>50,617</u>	<u>114,056</u>	<u>205,509</u>
民國107年1月1日餘額	48,326	6,428	25,573	58,662	138,989
(借記)/貸記損益表	(18,743)	(989)	10,223	41,684	32,175
(借記)/貸記其他綜合損益	<u>4,672</u>	-	-	-	<u>4,672</u>
民國107年12月31日餘額	<u>\$ 34,255</u>	<u>5,439</u>	<u>35,796</u>	<u>100,346</u>	<u>175,836</u>

3. 所得稅核定情形

本公司、仁登及日辰之營利事業所得稅結算申報均已奉稽徵機關核定至民國一〇六年度，康陽尚未核定。

(十九) 資本及其他權益

民國一〇八年及一〇七年十二月三十一日，本公司額定股本總額均為7,000,000千元，每股面額10元，均為700,000千股，實際已發行股份均為516,621千股。所有已發行股份之股款均已收取。

本公司民國一〇八年度及一〇七年度流通在外股數調節表如下(以千股表達)：

	108年度	107年度
一月一日期初餘額	516,621	518,381
限制員工權利新股註銷股數	-	(1,760)
十二月三十一日期末餘額	<u>516,621</u>	<u>516,621</u>

1. 普通股之發行

民國一〇四年五月五日經董事會決議發行限制員工權利新股，計發行新股5,000千股，發行價款為每股0元，業已辦妥變更登記。本公司民國一〇七年度部份限制員工權利新股未達既得條件而無償收回並予以註銷1,760千股；本公司民國一〇七年度已全數無償收回並予以註銷完畢。

康舒科技股份有限公司及子公司合併財務報告附註(續)

2. 資本公積

本公司資本公積餘額內容如下：

	<u>108.12.31</u>	<u>107.12.31</u>
發行股票溢價	\$ 192,218	192,218
取得或處份子公司股權價格與帳面價值差額	3,227	3,227
採用權益法認列子公司股權淨值之變動數	39,829	39,829
處分資產增益	1,371	1,371
員工認股權	64,407	64,407
員工認股權失效	5,868	5,868
	<u>\$ 306,920</u>	<u>306,920</u>

本公司於民國一〇七年六月二十六日經股東常會決議以資本公積發放現金206,649千元(每股0.4元)。

3. 保留盈餘

依本公司章程規定，本公司年度總決算如有盈餘，應先提繳稅款、彌補累積虧損，次提百分之十為法定盈餘公積，但法定盈餘公積已達本公司實收資本額時不在此限；並依法令或主管機關規定提列或迴轉特別盈餘公積，如尚有盈餘，其餘額加計期初未分配盈餘，由董事會視營運狀況酌予保留適當額度後，擬具盈餘分配案，以發行新股方式為之時，應提請股東會決議後分派之。

本公司授權董事會以三分之二以上董事之出席，及出席董事過半數之決議，將應分派股息及紅利、資本公積或法定盈餘公積之全部或一部以發放現金之方式為之，並報告股東會。

本公司正值穩定成長階段，考量本公司未來資金之需求，及滿足股東對現金流入之需求，公司於年度決算後如有分派盈餘，每年發放之現金股利不得低於當年度發放之現金及股票股利合計數的百分之五十。

(1) 法定盈餘公積

公司無虧損時，得經股東會決議，以法定盈餘公積發給新股或現金，惟以該項公積超過實收資本額百分之二十五之部分為限。

(2) 特別盈餘公積

依金管會民國一〇一年四月六日金管證發字第1010012865號令規定，本公司於分派可分配盈餘時，就當年度發生之帳列其他股東權益減項淨額，自當期損益與前期未分配盈餘提列相同數額之特別盈餘公積；屬前期累積之其他股東權益減項金額，則自前期未分配盈餘提列相同數額之特別盈餘公積不得分派。嗣後其他股東權益減項數額有迴轉時，得就迴轉部分分派盈餘。

(3) 盈餘分配

康舒科技股份有限公司及子公司合併財務報告附註(續)

本公司民國一〇八年六月二十五日及一〇七年六月二十六日經股東常會決議民國一〇七年度及一〇六年度盈餘分配案，有關分派之業主股利金額如下：

	107年度		106年度	
	配股率(元)	金額	配股率(元)	金額
分派予普通股業主之股利及配股率：				
現金	\$ 1.0	516,621	0.5	258,311

4.其他權益(稅後淨額)

	國外營運機構 財務報表換算 之兌換差額	透過其他綜 合損益按公 允價值衡量 之金融資產 未實現評價 (損)益	合 計
民國108年1月1日餘額	\$ (117,305)	93,384	(23,921)
換算國外營運機構淨資產所產生之兌換差額	(88,657)	-	(88,657)
採用權益法之關聯企業之換算差額之份額	(135)	-	(135)
透過其他綜合損益按公允價值衡量之金融資產未實現評價(損)益	-	66,514	66,514
民國108年12月31日餘額	\$ (206,097)	159,898	(46,199)

	國外營運機構 財務報表換算 之兌換差額	員工未 賺得酬勞	透過其他綜 合損益按公 允價值衡量 之金融資產 未實現評價 (損)益	合 計
民國107年1月1日餘額	\$ (95,767)	(52,800)	-	(148,567)
換算國外營運機構淨資產所產生之兌換差額	(23,974)	-	-	(23,974)
採用權益法之關聯企業之換算差額之份額	2,436	-	-	2,436
註銷限制員工權利新股	-	52,800	-	52,800
透過其他綜合損益按公允價值衡量之金融資產未實現評價(損)益	-	-	93,384	93,384
民國107年12月31日餘額	\$ (117,305)	-	93,384	(23,921)

(二十)股份基礎給付

本公司於民國一〇三年六月十九日經股東會決議發行限制員工權利新股5,000,000股，授與對象以給與日當日已到職之本公司符合特定條件之全職正式員工為限，並業已向金融監督管理委員會證券期貨局申報生效，於民國一〇四年五月五日經董事會決議全數發行。

康舒科技股份有限公司及子公司合併財務報告附註(續)

獲配上述限制員工權利新股計5,000,000股之員工無償獲配股份，並於自被給與限制員工權利新股屆滿一年、二年及三年仍在職，並達成公司要求之公司整體績效指標及員工績效指標者，可達成既得條件之股份比例分別為為30%、30%及40%。限制員工權利新股發行後，員工未達既得條件前須全數交付本公司指定之機構信託保管，不得出售、質押、轉讓、贈與他人、設定或作其他方式之處分；員工未達既得條件前，有關股東權益事項皆委託信託保管機構代為行使之。獲配員工若有未符合既得條件者，其股份由本公司全數無償收回並予以註銷。

本公司民國一〇七年限制員工權利新股失效收回普通股1,760千股，並迴轉資本公積35,200千元，本公司民國一〇七年因員工未達既得條件迴轉限制員工權利新股之酬勞成本為0千元。

(廿一)每股盈餘

1.基本每股盈餘

民國一〇八年度及一〇七年度合併公司基本每股盈餘係以歸屬於本公司普通股權益持有人之淨利及普通股加權平均流通在外股數為基礎計算之，相關計算如下：

(1)歸屬於本公司普通股權益持有人之淨利

	<u>108年度</u>	<u>107年度</u>
歸屬於本公司普通股權益持有人之淨利	\$ <u>1,484,573</u>	<u>1,005,422</u>

(2)普通股加權平均流通在外股數

	<u>108年度</u>	<u>107年度</u>
普通股加權平均流通在外股數	\$ <u>516,621</u>	<u>516,621</u>

(3)基本每股盈餘(單位：元)

	<u>108年度</u>	<u>107年度</u>
基本每股盈餘	\$ <u>2.87</u>	<u>1.95</u>

2.稀釋每股盈餘

民國一〇八年度及一〇七年度稀釋每股盈餘係以歸屬於本公司普通股權益持有人之淨利，與調整所有潛在普通股稀釋效果後之普通股加權平均流通在外股數為基礎計算之，相關計算如下：

(1)歸屬於本公司普通股權益持有人之淨利(稀釋)

	<u>108年度</u>	<u>107年度</u>
歸屬於本公司普通股權益持有人淨利(稀釋)	\$ <u>1,484,573</u>	<u>1,005,422</u>

康舒科技股份有限公司及子公司合併財務報告附註(續)

(2)普通股加權平均流通在外股數(稀釋)

	<u>108年度</u>	<u>107年度</u>
普通股加權平均流通在外股數(基本)	\$ 516,621	516,621
具稀釋作用之潛在普通股之影響		
員工股票酬勞之影響	<u>2,020</u>	<u>1,341</u>
普通股加權平均流通在外股數(稀釋)	<u>\$ 518,641</u>	<u>517,962</u>

(3)稀釋每股盈餘(單位：元)

	<u>108年度</u>	<u>107年度</u>
稀釋每股盈餘	<u>\$ 2.86</u>	<u>1.94</u>

於計算股票選擇權之稀釋效果時，平均市場價值係以本公司股份於該選擇權流通在外期間之市場報價為基礎。

(廿二)客戶合約之收入

1.收入之細分

合併公司地區別及產品別收入資訊，請詳附註十四。

2.合約餘額

	<u>108.12.31</u>	<u>107.12.31</u>
應收票據及應收帳款(含關係人)	\$ 5,019,087	5,444,722
減：備抵損失	<u>(4,940)</u>	<u>(6,832)</u>
合 計	<u>\$ 5,014,147</u>	<u>5,437,890</u>
合約負債	<u>\$ 3,296</u>	<u>14</u>

應收帳款及其減損之揭露請詳附註六(六)。

民國一〇八年及一〇七年一月一日合約負債期初餘額於民國一〇八年度及一〇七年度認列為收入之金額分別為14千元及14,926千元。

合約資產及合約負債之變動主要係源自合併公司移轉商品或勞務予客戶而滿足履約義務之時點與客戶付款時點之差異。

(廿三)員工及董事、監察人酬勞

本公司民國一〇八年六月二十五日修改公司章程，年度如有獲利，應提撥不低於百分之二為員工酬勞及不高於百分之二為董事酬勞。但公司尚有累積虧損時，應預先保留彌補數額。

前項所稱之年度獲利，係指當年度稅前利益扣除分派員工酬勞及董事酬勞前之利益。

員工酬勞得以股票或現金為之，其給付對象得包括本公司轉投資持股超過百分之五十之子公司員工。

康舒科技股份有限公司及子公司合併財務報告附註(續)

本公司民國一〇八年度及一〇七年度員工酬勞提列金額分別為44,549千元及23,130千元，董事及監察人酬勞(審計委員會設置後為董事酬勞)估列金額分別為17,345千元及9,252千元，係以本公司各該段期間之稅前淨利扣除員工及董事、監察人酬勞(審計委員會設置後為董事酬勞)前之金額乘上本公司章程所訂之員工酬勞及董事及監察人酬勞(審計委員會設置後為董事酬勞)分派成數為估計基礎，並列報為該段期間之營業成本或營業費用。如董事會決議採股票發放員工酬勞，股票酬勞之股數計算基礎係依據董事會決議前一日之普通股收盤價計算。前述董事會決議分派之員工及董事、監察人酬勞(審計委員會設置後為董事酬勞)金額與本公司民國一〇八年度及一〇七年度合併財務報告估列金額並無差異。

(廿四)利息收入

合併公司民國一〇八年度及一〇七年度利息收入明細如下：

	<u>108年度</u>	<u>107年度</u>
銀行存款	\$ 70,953	36,504
無活絡市場債務工具投資	39	5,722
其 他	<u>1,729</u>	<u>84</u>
	<u>\$ 72,721</u>	<u>42,310</u>

(廿五)其他收入

	<u>108年度</u>	<u>107年度</u>
處分土地使用權、不動產、廠房及設備利益	\$ 2,340,925	1,616,473
待出售非流動資產—投資性不動產處分利益	420,656	-
待出售非流動資產—採權益法投資處分利益	19,145	-
火災理賠收入	141,550	-
其 他	<u>20,065</u>	<u>21,233</u>
	<u>\$ 2,942,341</u>	<u>1,637,706</u>

合併公司分別於民國一〇八年度及一〇七年度處分康舒電子(東莞)部分土地使用權及其上建築物及附屬設備，處分利益分別為2,339,508千元及1,613,872千元，扣除當地企業所得稅及盈餘匯回母公司預估之稅賦後處分利益淨額分別為1,417,496千元及1,003,636千元。請詳附註六(八)。

(廿六)金融工具

1.信用風險

(1)信用風險之暴險

金融資產之帳面金額代表最大信用暴險金額。

(2)信用風險集中情形

合併公司之客戶集中在廣大之高科技電子產業客戶群，為降低應收帳款信用風險，合併公司定期持續評估客戶財務狀況。

康舒科技股份有限公司及子公司合併財務報告附註(續)

(3) 應收款項及債務證券之信用風險

應收票據及帳款之信用風險暴險資訊，請詳附註六(六)。

其他按攤銷後成本衡量之金融資產包括現金及約當現金、定期存款、普通公司債及其他應收款(含流動及非流動)等，均為信用風險低之金融資產，因此按十二個月預期信用損失金額衡量該期間之備抵損失。

其他應收款(含流動及非流動)之備抵損失變動如下：

	108年	107年
期初餘額	\$ 151,552	151,331
認列之減損損失	39,704	379
外幣兌換損益	(741)	(158)
期末餘額	\$ 190,515	151,552

2. 流動性風險

下表為金融負債之合約到期日，包含估列利息之影響。

	帳面金額	合 約 現金流量	1年以內	1-2年以內	超過2年 以 上
108年12月31日					
非衍生金融負債：					
無擔保銀行借款	\$ 2,627,750	(2,627,750)	(2,342,406)	(20,137)	(265,207)
擔保銀行借款	83,290	(83,290)	(14,051)	(5,001)	(64,238)
應付票據及應付帳款 (含關係人)	4,946,989	(4,946,989)	(4,946,989)	-	-
應付費用及其他應付款	1,038,250	(1,038,250)	(1,038,250)	-	-
租賃負債	103,338	(111,387)	(34,753)	(30,101)	(46,533)
衍生金融負債					
避險目的之遠期外匯合約：					
流 出	13,509	(2,555,630)	(2,555,630)	-	-
流 入	-	2,548,300	2,548,300	-	-
	\$ 8,813,126	(8,814,996)	(8,383,779)	(55,239)	(375,978)
107年12月31日					
非衍生金融負債					
無擔保短期借款	\$ 1,334,583	(1,334,583)	(1,294,636)	(2,871)	(37,076)
應付帳款(含關係人)	5,255,959	(5,255,959)	(5,255,959)	-	-
應付費用及其他應付款	650,086	(650,086)	(650,086)	-	-
衍生金融負債					
避險目的之遠期外匯合約：					
流 出	81	(153,365)	(153,365)	-	-
流 入	-	153,575	153,575	-	-
流 出	2,216	(767,875)	(767,875)	-	-
流 入	-	764,965	764,965	-	-

康舒科技股份有限公司及子公司合併財務報告附註(續)

	帳面金額	合 約			超過2年 以 上
		現金流量	1年以內	1-2年以內	
其他遠期外匯合約：					
流 出	22,135	(1,996,475)	(1,996,475)	-	-
流 入	-	1,975,262	1,975,262	-	-
流 出	5,363	(617,810)	(617,810)	-	-
流 入	-	614,300	614,300	-	-
	<u>\$ 7,270,423</u>	<u>(7,268,051)</u>	<u>(7,228,104)</u>	<u>(2,871)</u>	<u>(37,076)</u>

合併公司並不預期到期日分析之現金流量發生時點會顯著提早，或實際金額會有顯著不同。

3. 匯率風險

(1) 匯率風險之暴險

合併公司暴露於重大外幣匯率風險之金融資產及負債如下：

金額單位：外幣千元

	108.12.31			107.12.31		
	外幣	匯率	新台幣	外幣	匯率	新台幣
金融資產						
貨幣性項目						
美 金	\$ 183,158	美金/台幣 =29.98	5,491,077	160,683	美金/台幣 =30.715	4,935,378
	33,318	美金/人民幣 =6.964	998,874	27,100	美金/人民幣 =6.8632	831,759
人 民 幣	172,971	人民幣/台幣 =4.305	744,640	105,270	人民幣/台幣 =4.472	470,767
非貨幣性項目						
美 金	11,100	美金/台幣 =29.98	322,778	11,100	美金/台幣 =30.715	340,937
新加坡幣	3,000	新加坡/台幣 =22.28	66,840	1,000	新加坡/台幣 =22.48	22,480
金融負債						
貨幣性項目						
美 金	191,802	美金/台幣 =29.98	5,750,224	147,683	美金/台幣 =30.715	4,536,083
	9,251	美金/人民幣 =6.964	277,345	8,166	美金/人民幣 =6.8632	250,633
人 民 幣	300,896	人民幣/台幣 =4.305	1,295,357	169,791	人民幣/台幣 =4.472	759,305

(2) 敏感性分析

合併公司貨幣性項目之匯率風險主要來自於以外幣計價之現金及約當現金、透過損益按公允價值衡量之金融資產、避險之衍生性金融資產、應收票據及應收帳款(含關係人)、其他應收款、借款、透過損益按公允價值衡量之金融負債、避險之衍生性金融負債、應付票據及應付帳款(含關係人)、應付費用及其他應付款等，於換算時產生外幣兌換損益。於民國一〇八年及一〇七年十二月三十一日當外幣相對於功能性貨幣貶值或升值5%，而其他所有因素維持不變之情況下，民國一〇八年度及一〇七年度之稅前淨利之影響如下：

康舒科技股份有限公司及子公司合併財務報告附註(續)

	<u>108年度</u>	<u>107年度</u>
美金(相對於新台幣)		
升值5%	\$ (12,957)	19,965
貶值5%	12,957	(19,965)
美金(相對於人民幣)		
升值5%	36,076	29,056
貶值5%	(36,076)	(29,056)
人民幣(相對於新台幣)		
升值5%	(27,536)	(14,427)
貶值5%	27,536	14,427

(3)貨幣性項目之兌換損益

由於合併公司功能性貨幣種類繁多，故採彙整方式揭露貨幣性項目之兌換損益資訊，民國一〇八年度及一〇七年度外幣兌換(損)益(含已實現及未實現)分別為39,792千元及(6,257)千元。

(4)利率風險

合併公司之金融資產及金融負債利率暴險之明細如下：

	<u>帳面金額</u>	
	<u>108.12.31</u>	<u>107.12.31</u>
固定利率工具：		
金融資產	\$ <u>2,579,566</u>	<u>1,346,490</u>
金融負債	\$ <u>2,711,040</u>	<u>1,334,583</u>
變動利率工具：		
金融資產	\$ <u>505,673</u>	<u>803,063</u>

下列敏感度分析係依衍生及非衍生工具於報導日之利率暴險而決定。對於浮動利率負債，其分析方式係假設報導日流通在外之負債金額於整年度皆流通在外。合併公司內部向主要管理階層報告利率時所使用之變動率為利率增加或減少一碼，此亦代表管理階層對利率之合理可能變動範圍之評估。

若利率增加或減少一碼，在所有其他變數維持不變之情況下，合併公司民國一〇八年度及一〇七年度之淨利將增加或減少1,264千元及2,008千元，主因係合併公司之浮動利率銀行存款。另，合併公司之定期存款、按攤銷後成本衡量金融資產及長短期借款係屬固定利率工具，故市場利率變動對本公司稅前淨利並無影響。

康舒科技股份有限公司及子公司合併財務報告附註(續)

4.公允價值

(1)金融工具之種類及公允價值

合併公司透過損益按公允價值衡量之金融資產及負債、避險之金融資產及負債及透過其他綜合損益按公允價值衡量之金融資產係以重複性為基礎按公允價值衡量。各種類金融資產及金融負債之帳面金額及公允價值(包括公允價值等級資訊，但非按公允價值衡量金融工具之帳面金額為公允價值之合理近似值者，及租賃負債，依規定無須揭露公允價值資訊)列示如下：

	108.12.31				
	帳面金額	公允價值			合計
		第一級	第二級	第三級	
透過損益按公允價值衡量之金融資產：					
強制透過損益按公允價值衡量之非衍生金融資產-結構式存款	\$ 2,730,760	-	2,730,760	-	2,730,760
強制透過損益按公允價值衡量之非衍生金融資產-受益憑證-基金	<u>1,037,072</u>	1,037,072	-	-	1,037,072
小計	<u>3,767,832</u>				
避險之金融資產	<u>18,461</u>	-	18,461	-	18,461
透過其他按綜合損益按公允價值衡量之金融資產	<u>563,985</u>	13,857	-	550,128	563,985
按攤銷後成本衡量之金融資產：					
現金及約當現金	\$ 1,790,802	-	-	-	-
定期存款	1,326,018	-	-	-	-
應收票據	174,750	-	-	-	-
應收帳款(含關係人)	4,839,397	-	-	-	-
其他應收款	139,496	-	-	-	-
存出保證金(帳列其他非流動資產)	238,083	-	-	-	-
其他應收款-非流動(帳列其他非流動資產)	<u>1,433</u>	-	-	-	-
小計	<u>8,509,979</u>				
合計	<u>\$ 12,860,257</u>				
透過損益按公允價值衡量之金融負債：					
避險之金融負債	<u>13,509</u>	-	13,509	-	13,509
按攤銷後成本衡量之金融負債：					
銀行借款	2,711,040	-	-	-	-
應付票據及應付帳款(含關係人)	4,946,989	-	-	-	-
應付費用及其他應付款	1,038,250	-	-	-	-
租賃負債	<u>103,338</u>	-	-	-	-
小計	<u>8,799,617</u>				
合計	<u>\$ 8,813,126</u>				

康舒科技股份有限公司及子公司合併財務報告附註(續)

	107.12.31				
	帳面金額	公允價值			合計
		第一級	第二級	第三級	
透過損益按公允價值衡量之金融資產：					
衍生金融資產	\$ 39,690	-	39,690	-	39,690
強制透過損益按公允價值衡量之非衍生金融資產-結構式存款	2,527,267	-	2,527,267	-	2,527,267
強制透過損益按公允價值衡量之非衍生金融資產-受益憑證-基金	159,234	159,234	-	-	159,234
小計	<u>2,726,191</u>				
避險之金融資產	5,469	-	5,469	-	5,469
透過其他按綜合損益按公允價值衡量之金融資產	<u>451,850</u>	18,967	-	432,883	451,850
按攤銷後成本衡量之金融資產：					
普通公司債	\$ 200,000	-	-	-	-
現金及約當現金	908,696	-	-	-	-
定期存款	1,054,345	-	-	-	-
應收票據	166,777	-	-	-	-
應收帳款(含關係人)	5,271,113	-	-	-	-
其他應收款	121,224	-	-	-	-
存出保證金(帳列其他非流動資產)	176,331	-	-	-	-
其他應收款-非流動(帳列其他非流動資產)	1,946	-	-	-	-
小計	<u>7,900,432</u>				
合計	<u>\$ 11,083,942</u>				
透過損益按公允價值衡量之金融負債：					
衍生金融負債	\$ 27,498	-	27,498	-	27,498
避險之金融負債	<u>2,297</u>	-	2,297	-	2,297
按攤銷後成本衡量之金融負債：					
銀行借款	1,334,583	-	-	-	-
應付帳款(含關係人)	5,255,959	-	-	-	-
應付費用及其他應付款	<u>650,086</u>	-	-	-	-
小計	<u>7,240,628</u>				
合計	<u>\$ 7,270,423</u>				

(2)非按公允價值衡量金融工具之公允價值評價技術

合併公司估計非按公允價值衡量之工具所使用之方法及假設如下：

按攤銷後成本衡量之金融資產

康舒科技股份有限公司及子公司合併財務報告附註(續)

若有成交或造市者之報價資料者，則以最近成交價格及報價資料作為評估公允價值之基礎。若無市場價值可供參考時，則採用評價方法估計。採用評價方法所使用之估計及假設為現金流量之折現值估計公允價值。

(3)按公允價值衡量金融工具之公允價值評價技術

A.非衍生金融工具

金融工具如有活絡市場公開報價時，則以活絡市場之公開報價為公允價值。主要交易所及經判斷為熱門券之中央政府債券櫃台買賣中心公告之市價，皆屬上市(櫃)權益工具及有活絡市場公開報價之債務工具公允價值之基礎。

除上述有活絡市場之金融工具外，其餘金融工具之公允價值係以評價技術取得。

B.衍生金融工具

係根據廣為市場使用者所接受之評價模型評價，例如折現法及選擇權定價模型。遠期外匯合約通常係根據目前之遠期匯率評價。

(4)第一等級與第三等級間之移轉

合併公司持有國外公司之股票分類為透過其他綜合損益按公允價值衡量之金融資產，於民國一〇七年十二月三十一日公允價值為18,967千元。於民國一〇七年八月該公司之股票開始掛牌上市，變為於活絡市場有報價，因此其公允價值衡量自第三等級轉入第一等級。民國一〇八年度公允價值等級間並無移轉。

(5)第三等級之變動明細表

	透過其他綜合損益 按公允價值衡量 無公開報價 之權益工具
民國108年1月1日	\$ 432,883
總利益或損失	
認列於損益	-
認列於其他綜合損益	71,623
購買	<u>45,622</u>
民國108年12月31日	<u>\$ 550,128</u>
民國107年1月1日	\$ 358,466
總利益或損失	
認列於損益	-
認列於其他綜合損益	136,416
自第三等級轉出	<u>(61,999)</u>
民國107年12月31日	<u>\$ 432,883</u>

康舒科技股份有限公司及子公司合併財務報告附註(續)

(6)重大不可觀察輸入值(第三等級)之公允價值衡量之量化資訊

合併公司公允價值衡量歸類為第三等級主要有透過其他綜合損益按公允價值衡量之金融資產－權益證券投資。

合併公司多數公允價值歸類為第三等級僅具單一重大不可觀察輸入值，僅無活絡市場之權益工具投資具有複數重大不可觀察輸入值。無活絡市場之權益工具投資之重大不可觀察輸入值因彼此獨立，故不存在相互關聯性。

重大不可觀察輸入值之量化資訊列表如下：

項目	評價技術	重大不可觀察輸入值	重大不可觀察輸入值與公允價值關係
透過其他綜合損益按公允價值衡量之金融資產－無活絡市場之權益工具投資-Gogoro	市場法	缺乏市場流動性折價 (108.12.31及107.12.31均為30%)	缺乏市場流通性折價愈高，公允價值愈低。
透過其他綜合損益按公允價值衡量之金融資產－無活絡市場之權益工具投資-Evercomm	現金流量折現法	折現率為(108.12.31及107.12.31均為30%)	折現率愈高，公允價值愈低。

(7)對第三等級之公允價值衡量，公允價值對合理可能替代假設之敏感度分析

合併公司對金融工具之公允價值衡量係屬合理，惟若使用不同之評價模型或評價參數可能導致評價之結果不同。針對分類為第三等級之金融工具，若評價參數變動，則對本期損益或其他綜合損益之影響如下：

	輸入值	向上或下變動	公允價值變動反應於其他綜合損益	
			有利變動	不利變動
民國108年12月31日				
透過其他綜合損益按公允價值衡量之金融資產	折價率	5%	8,832	(88,326)
透過其他綜合損益按公允價值衡量之金融資產	折現率	5%	37,183	(37,183)
107年12月31日				
透過其他綜合損益按公允價值衡量之金融資產	折現率	5%	27,958	(27,958)
透過其他綜合損益按公允價值衡量之金融資產	折現率	5%	20,475	(20,475)

康舒科技股份有限公司及子公司合併財務報告附註(續)

合併公司有利及不利變動係指公允價值之波動，而公允價值係根據不同程度之不可觀察之投入參數，以評價技術計算而得。若金融工具之公允價值受一個以上輸入值之所影響，上表僅反應單一輸入值變動所產生之影響，並不將輸入值間之相關性及變異性納入考慮。

(廿七)財務風險管理

1.概要

合併公司因金融工具之使用而暴露於下列風險：

- (1)信用風險
- (2)流動性風險
- (3)市場風險

本附註表達合併公司上述各項風險之暴險資訊、合併公司衡量及管理風險之目標、政策及程序。進一步量化揭露請詳合併財務報告各該附註。

2.風險管理架構

合併公司之財務部門為各業務提供服務，統籌協調進入國內與國際金融市場操作，藉由依照風險程度與廣度分析暴險之內部風險報告監督及管理合併公司營運有關之財務風險。合併公司透過衍生金融工具規避暴險，以減輕該等風險之影響。衍生金融工具之運用受合併公司董事會通過之政策所規範，其為匯率風險、利率風險、信用風險、衍生金融工具與非衍生金融工具之運用以及剩餘流動資金之投資之書面原則。審計委員會及內部稽核人員持續地針對政策之遵循與暴險額度進行覆核。合併公司並未以投機為目的進行金融工具（包括衍生金融工具）之交易。財務部門定期對合併公司之董事會及審計委員會提出報告。

3.信用風險

信用風險係合併公司因客戶或金融工具之交易對手無法履行合約義務而產生財務損失之風險，主要來自於合併公司應收客戶之帳款及證券投資。

(1)應收帳款及其他應收款

財務部門已建立授信政策，依該政策合併公司在給予信用額度前，須針對每一新客戶個別分析其信用評等。額度限額依個別客戶建立，係代表無須經財務部門核准之最大未收金額，此限額經定期覆核。未符合集團基準信用評等之客戶僅得以預收基礎與合併公司進行交易。

合併公司之信用風險暴險主要受每一客戶個別狀況影響。惟管理階層亦考量合併公司客戶基礎之統計資料，包括客戶所屬產業及國家之違約風險，因這些因素可能會影響信用風險。合併公司之客戶集中在廣大之高科技電腦產業客戶群，為減低應收帳款信用風險，合併公司持續地評估客戶之財務狀況，必要時會要求對方提供擔保或保證。合併公司仍定期評估應收帳款回收之可能性並提列備抵損失，而預期信用減損損失總在管理階層預期之內。

康舒科技股份有限公司及子公司合併財務報告附註(續)

在監控客戶之信用風險時，係依據客戶之信用特性予以分組，包括客戶基本概況、營運及財務現況、往來交易、付款記錄及配合度等。被評定為高風險之客戶，財務部門將更嚴格檢視付款及財務現況，並採對合併公司較有保障的交易模式。

合併公司設置有備抵呆帳帳戶以反映對應收帳款及其他應收款已發生損失之估計。備抵帳戶主要組成部分包含了與個別重大暴險相關之特定損失組成部分，及為了相似資產群組之已發生但尚未辨認之損失所建立之組合損失組成部分。組合損失備抵帳戶係根據相似金融資產之歷史付款統計資料決定。

(2) 投資

銀行存款、固定收益投資及其他金融工具之信用風險，係由合併公司財務部門衡量並監控。由於合併公司之交易對象及履約他方均係信用良好之銀行及具投資等級以上之金融機構，無重大之履約疑慮，故無重大之信用風險。持有無活絡市場之債券投資於投資時已評估交易相對人之信用狀況，故預期不致產生重大信用風險。

(3) 保證

截至民國一〇八年十二月三十一日，合併公司對子公司背書保證資訊請詳附註十三(一)。

4. 流動性風險

合併公司係透過管理及維持足夠部位之現金及約當現金以支應合併公司營運並減輕現金流量波動之影響。合併公司管理階層監督銀行融資額度使用狀況並確保借款合同條款之遵循。

銀行借款對合併公司而言係一項重要流動性來源。民國一〇八年及一〇七年十二月三十一日，合併公司未動用之長短期銀行融資額度請詳附註六(十二)及六(十四)之說明。

5. 市場風險

市場風險係指因市場價格變動，如匯率、利率、權益工具價格變動，而影響合併公司之收益或所持有金融工具價值之風險。市場風險管理之目標係管控市場風險之暴險程度在可承受範圍內，並將投資報酬最佳化。

合併公司為管理市場風險，從事衍生工具交易，並因此產生金融負債。一般而言，合併公司以採用避險會計來進行損益波動之管理。

(1) 匯率風險

合併公司暴露於非以各該集團企業之功能性貨幣計價之銷售、採購及借款交易所產生之匯率風險。集團企業之功能性貨幣以新台幣為主、亦有美金及人民幣等。該等交易主要之計價貨幣有新台幣、美金及人民幣。

康舒科技股份有限公司及子公司合併財務報告附註(續)

在任何時點，合併公司針對未來六個月內預期銷售及採購相關之估計匯率暴險之特定比例予以避險。此外，合併公司針對外幣應收帳款及應付帳款進行避險。合併公司多以到期日為報導日起一年內之遠期外匯合約進行匯率風險之避險。

合併公司指定遠期外匯合約即期部分以規避匯率風險，採用之避險比率為1:1，大多數合約之到期日為報導日起一年內。遠期外匯合約之遠期部分未指定為避險工具，而係將其單獨認列為避險之成本。合併公司之政策係要求遠期外匯合約之關鍵條款應與被避險項目配合。

合併公司係以匯率、金額及現金流量之時點為基礎決定被避險項目與避險工具間之經濟關係是否存在，合併公司使用虛擬衍生工具法評估指定於每一項避險關係中之衍生工具，是否預期或實際有效抵銷被避險項目現金流量之變動。

(2)利率風險

合併公司並無借入浮動利率資金，因而未產生現金流量風險。

(廿八)資本管理

合併公司基於現行營運產業特性及未來公司發展情形，並且考量外部環境變動等因素，規劃合併公司之資本管理，以確保公司有必要之財務資源及營運計畫以支應未來所需之營運資金、資本支出、研究發展費用、債務償還及股利支出等需求。管理當局使用適當之總負債/權益比率、付息負債/權益比率或其他財務比率等，決定合併公司之最適資本。在維持健全的資本基礎下，藉由將債務及權益餘額最適化，以提升股東報酬。報導日之負債權益比率如下：

	<u>108.12.31</u>	<u>107.12.31</u>
負債總額	\$ 12,525,632	10,813,014
權益總額	9,872,543	8,659,915
付息負債	2,711,040	1,334,583
負債權益比率	127 %	125 %
付息負債權益比率	27 %	15 %

截至民國一〇八年度十二月三十一日止，合併公司之資本管理方式並未改變。

(廿九)非現金交易之投資及籌資活動

- 1.合併公司於民國一〇八年度及一〇七年度非現金交易投資及籌資活動:租賃方式取得使用權，請詳附註六(十一)。

康舒科技股份有限公司及子公司合併財務報告附註(續)

2.來自籌資活動之負債之調節如下表：

	<u>108.1.1</u>	<u>現金流量</u>	<u>非現金之變動</u>		<u>108.12.31</u>
			<u>本期新增</u>	<u>匯率變動</u>	
長期借款(含一年內到期)	\$ 41,630	332,957	-	-	374,587
短期借款	1,292,953	1,043,500	-	-	2,336,453
租賃負債	<u>56,957</u>	<u>(29,586)</u>	<u>77,708</u>	<u>(1,741)</u>	<u>103,338</u>
來自籌資活動之負債總額	<u>\$ 1,391,540</u>	<u>1,346,871</u>	<u>77,708</u>	<u>(1,741)</u>	<u>2,814,378</u>
	<u>107.1.1</u>	<u>現金流量</u>	<u>107.12.31</u>		
長期借款(含一年內到期)	\$ -	41,630	41,630		
短期借款	<u>699,302</u>	<u>593,651</u>	<u>1,292,953</u>		
來自籌資活動之負債總額	<u>\$ 699,302</u>	<u>635,281</u>	<u>1,334,583</u>		

七、關係人交易

(一)關係人名稱及關係

於本合併財務報告之涵蓋期間內與合併公司有交易之關係人如下：

<u>關係人名稱</u>	<u>與合併公司之關係</u>
Cal-Comp Electronics (Thailand) Public Company Ltd.(簡稱Cal-Comp (Thailand))	該公司最終母公司董事長與本公司董事長相同
Cal-Comp Electronics (USA) Co., Ltd. (簡稱Cal-Comp (USA))	該公司最終母公司董事長與本公司董事長相同
Cal-Comp Industria e Comercio de Electronica e Informatica Ltda (簡稱Cal-Comp Industria e)	該公司最終母公司董事長與本公司董事長相同
Cal-Comp Optical Electronics (Suzhou) Co., Ltd.	該公司最終母公司董事長與本公司董事長相同
Kinpo Electronics (Philippines), Inc.	該公司最終母公司董事長與本公司董事長相同
Logistar International Holding Co., Ltd.	該公司最終母公司董事長與本公司董事長相同
三緯國際立體列印科技(股)公司	該公司最終母公司董事長與本公司董事長相同
智易科技股份有限公司	該公司最終母公司董事長與本公司董事長相同
凱碩科技股份有限公司	該公司最終母公司董事長與本公司董事長相同
仁寶信息技術(昆山)有限公司(簡稱仁寶信息(昆山))	其董事長與本公司相同
仁寶視訊電子(昆山)有限公司	其董事長與本公司相同
仁寶資訊工業(昆山)有限公司(簡稱仁寶資訊(昆山))	其董事長與本公司相同

康舒科技股份有限公司及子公司合併財務報告附註(續)

關係人名稱	與合併公司之關係
仁寶電子科技(昆山)有限公司	其董事長與本公司相同
仁寶電腦(成都)有限公司(簡稱仁寶電腦(成都))	其董事長與本公司相同
仁寶電腦(重慶)有限公司	其董事長與本公司相同
仁寶電腦工業股份有限公司	其董事長與本公司相同
仁寶網路資訊(昆山)有限公司	該公司最終母公司董事長與本公司董事長相同
仁寶(越南)有限公司	該公司最終母公司董事長與本公司董事長相同
金寶電子工業股份有限公司	其董事長與本公司相同
冠寶科技股份有限公司	本公司董事長為該公司董事
泰金寶電通股份有限公司	其董事長與本公司相同
瑞宏精密電子(太倉)有限公司	該公司最終母公司董事長與本公司董事長相同
泰金寶精密塑膠(東莞)有限公司	該公司最終母公司董事長與本公司董事長相同
泰金寶光電(岳陽)有限公司	該公司最終母公司董事長與本公司董事長相同

(二)與關係人間之重大交易事項

1.營業收入

合併公司對關係人之重大銷售金額如下：

	108年度	107年度
其他關係人	\$ <u>2,094,587</u>	<u>1,865,523</u>

合併公司銷售予關係人之銷貨條件與一般銷售對象無顯著不同。交易價格依約定價格訂價。

2.進 貨

合併公司向關係人進貨金額如下：

	108年度	107年度
其他關係人	\$ <u>6</u>	<u>117</u>

合併公司對上述公司之進貨價格及付款條件與一般廠商無顯著不同。

3.應收關係人款項

合併公司應收關係人款項明細如下：

帳列項目	關係人類別	108.12.31	107.12.31
應收帳款	其他關係人	\$ <u>851,029</u>	<u>812,626</u>

4.應付關係人款項

合併公司應付關係人款項明細如下：

帳列項目	關係人類別	108.12.31	107.12.31
應付帳款	其他關係人	\$ <u>-</u>	<u>10</u>

康舒科技股份有限公司及子公司合併財務報告附註(續)

5.費用支出

主要項目	關係人類別	108年度	107年度
進出口費用	其他關係人	\$ -	416

6.營運保證金

帳列項目	關係人類別	108.12.31	107.12.31
	其他關係人：		
其他非流動資產	Logistar International Holding Co., Ltd.	\$ 39,904	90,975

(三)主要管理階層人員交易

主要管理階層人員報酬包括：

	108年度	107年度
短期員工福利	\$ 94,811	84,170
退職後福利	1,801	2,134
	\$ 96,612	86,304

有關股份基礎給付之說明請詳附註六(二十)。

八、質押之資產

合併公司提供質押擔保之資產帳面價值明細如下：

資產名稱	質押擔保標的	108.12.31	107.12.31
存出保證金 (帳列其他非流動資產)	海關保證金及履約保證等	\$ 155,407	17,065
"	承租廠房及設備押金	1,856	3,081
不動產、廠房及設備	長短期借款	127,400	-
		\$ 284,663	20,146

九、重大或有負債及未認列之合約承諾

(一)重大未認列之合約承諾：

- 截至民國一〇八年及一〇七年十二月三十一日止，合併公司向國內、外廠商訂購機器設備等合約尚未屆期之應付款項分別為185,630千元及136,672千元。
- 截至民國一〇八年及一〇七年十二月三十一日止，合併公司因能源技術工程合約尚未屆期之應付款項分別為1,541,599千元及534,796千元。

(二)合併公司對關係人提供背書保證請詳附註十三(一)。

康舒科技股份有限公司及子公司合併財務報告附註(續)

十、重大之災害損失

合併公司淡水廠區於民國一〇八年六月二十八日發生火災，致該廠房部分建物、機台設備及存貨毀損，預估受損金額(以帳面價值估計，尚未扣除預計保險理賠款)約為195,835千元，認列於其他損失項下。合併公司所有財物均已投保足額財產險、火險及房屋險，由於理賠涉及災害鑑定及災後重建作業且持續進行中，保險公司依據初步鑑定資料綜合評估後，截至報告日止已獲取火災保險理賠收入141,550千元，後續保險理賠收入待確定可收取時認列。

十一、重大之期後事項

- (一)本公司因應營運發展所需，於民國一〇八年十二月二十日董事會決議通過於台北市北投區租賃辦公大樓，本公司於民國一〇八年十二月二十三日與非關係人簽訂租賃合約，租賃期間為九年，預計於民國一〇九年第一季取得使用之權利，並認列之使用權資產及負債金額為711,845千元。
- (二)民國一〇九年初新型冠狀病毒肺炎疫情造成合併公司於中國地區之經營環境存在不確定性，並對其經營產生影響，包括生產及交貨延誤等；合併公司於疫情發生前，已提前生產，並於其他生產地區增加生產及庫存作為因應，惟因相關訊息仍不明確，尚無法合理預期對經營結果及財務狀況之影響金額，合併公司將持續關注事件發展，隨情況發展持續評估及機動調整。

十二、其他

(一)員工福利、折舊及攤銷費用功能別彙總如下：

功 能 別 性 質 別	108年度			107年度		
	屬於營業 成本者	屬於營業 費用者	合 計	屬於營業 成本者	屬於營業 費用者	合 計
員工福利費用						
薪資費用	1,374,844	1,473,154	2,847,998	1,372,625	1,246,918	2,619,543
勞健保費用	49,035	99,589	148,624	46,429	90,417	136,846
退休金費用	92,925	60,402	153,327	97,698	57,806	155,504
董事酬金	-	31,917	31,917	-	20,213	20,213
其他員工福利費用	128,313	73,870	202,183	122,371	70,991	193,362
折舊費用	332,549	127,382	459,931	322,685	112,038	434,723
攤銷費用	477	40,447	40,924	768	23,079	23,847

康舒科技股份有限公司及子公司合併財務報告附註(續)

- (二)本公司因Fairchild Semiconductor International Inc.(以下簡稱Fairchild公司)生產銷售之電壓調節器產品其設計上具有瑕疵且涉嫌隱匿未告知本公司，故對Fairchild公司提起瑕疵損害賠償訴訟，請求損害賠償並加計利息及懲罰性損害賠償等。本公司獲悉上訴結果為撤銷第一審法院之判決，發回重審，目前由美國麻薩諸塞州地方法院再度進行審理中。
- (三)合併公司於民國一〇七年度起陸續與台灣電力公司簽訂數個電能購售契約，售電期限為20年，售電費率按計價起始日適用之中央主管機關公告再生能源發電設備類別電能躉購費率及雙方議定之折扣率計算。

十三、附註揭露事項

(一)重大交易事項相關資訊

民國一〇八年度合併公司依證券發行人財務報告編製準則之規定，應再揭露之重大交易事項相關資訊如下：

- 1.資金貸與他人者：請詳附表一。
- 2.為他人背書保證：請詳附表二。
- 3.期末持有有價證券情形(不包含投資子公司、關聯企業及合資權益部分)：請詳附表三。
- 4.累積買進或賣出同一有價證券之金額達新台幣三億元或實收資本額百分之二十以上：請詳附表四。
- 5.取得不動產之金額達新台幣三億元或實收資本額百分之二十以上：無。
- 6.處分不動產之金額達新台幣三億元或實收資本額百分之二十以上：請詳附表五。
- 7.與關係人進、銷貨之金額達新台幣一億元或實收資本額百分之二十以上者：請詳附表六。
- 8.應收關係人款項達新台幣一億元或實收資本額百分之二十以上：請詳附表七。
- 9.從事衍生工具交易：請詳附註六(二)及六(五)。
- 10.母子公司間業務關係及重要交易往來情形：請詳附表八。

(二)轉投資事業相關資訊：請詳附表九。

(三)大陸投資資訊：請詳附表十。

十四、部門資訊

(一)一般性資訊

合併公司係以不同產品及勞務劃分營運部門，其中電源事業本部為應報導部門。電源事業本部係負責各類型電源產品製造與銷售及技術之研究發展。其他營運部門主要係從事五金零件之加工製造與銷售及提供售後維修服務等業務，於民國一〇八年度及一〇七年度均未達應報導部門任何量化門檻。

康舒科技股份有限公司及子公司合併財務報告附註(續)

(二)應報導部門損益、資產、負債及其衡量基礎之資訊
合併公司營運部門資訊如下：

	108年度			合 計
	電源部門	其他部門	調整及銷除	
收 入				
來自外部客戶收入	\$ 18,490,791	2,092,768	-	20,583,559
部門間收入	-	118,605	(118,605)	-
收入合計	<u>\$ 18,490,791</u>	<u>2,211,373</u>	<u>(118,605)</u>	<u>20,583,559</u>
部門損益	<u>\$ 2,175,714</u>	<u>744,276</u>	<u>-</u>	<u>2,919,990</u>
	107年度			合 計
	電源部門	其他部門	調整及銷除	
收 入				
來自外部客戶收入	\$ 16,882,305	1,850,358	-	18,732,663
部門間收入	-	126,636	(126,636)	-
收入合計	<u>\$ 16,882,305</u>	<u>1,976,994</u>	<u>(126,636)</u>	<u>18,732,663</u>
部門損益	<u>\$ 1,523,584</u>	<u>221,147</u>	<u>-</u>	<u>1,744,731</u>

(三)產品別及勞務別資訊

合併公司來自外部客戶收入資訊如下：

項 目	108年度	107年度
電源供應器	\$ 18,025,816	16,739,700
其 他	<u>2,557,743</u>	<u>1,992,963</u>
	<u>\$ 20,583,559</u>	<u>18,732,663</u>

(四)地區別資訊

合併公司地區別資訊如下，其中收入係依據客戶所在地理位置為基礎歸類，而非流動資產則依據所在地理位置歸類。

(1)來自外部客戶收入：

地 區	108年度	107年度
中國大陸	\$ 9,579,685	9,028,255
美 國	3,247,191	2,524,351
台 灣	3,222,564	2,572,276
其 他	<u>4,534,119</u>	<u>4,607,781</u>
	<u>\$ 20,583,559</u>	<u>18,732,663</u>

康舒科技股份有限公司及子公司合併財務報告附註(續)

(2)非流動資產：

<u>地 區</u>	<u>108年度</u>	<u>107年度</u>
中國大陸	\$ 1,313,576	1,556,806
台 灣	2,674,957	1,464,227
其 他	<u>820,957</u>	<u>630,889</u>
	<u>\$ 4,809,490</u>	<u>3,651,922</u>

(五)合併公司來自外部客戶之銷貨收入佔合併損益表上收入金額10%以上之客戶銷貨明細如下：

<u>地 區</u>	<u>108年度</u>	<u>107年度</u>
A公司	\$ <u>2,952,414</u>	<u>3,371,651</u>

康舒科技股份有限公司及子公司合併財務報告附註(續)

附表一 資金貸與他人
(民國一〇八年十二月三十一日)

單位:新台幣千元

編號	貸出資金之公司	貸與對象	往來科目	是否為關係人	本期最高餘額	期末餘額	實際動支餘額	利率區間	資金貸與性質	業務往來金額	有短期融通資金之原因	提列備抵呆帳金額	擔保品		對個別對象資金貸與限額(註1)	資金貸與總限額(註1)
													名稱	價值		
I	滬華五金(吳江)	滬華五金(綢梁)	其他應收款	是	69,045 (RMB 15,000 千元)	-	-	0.0%	短期融通	-	營運資金需求	-	-	-	318,981	637,962
I	"	重慶康華	"	"	45,110 (RMB 10,000 千元)	43,050 (RMB 10,000 千元)	21,525 (RMB 5,000 千元)	3.5%	"	-	"	-	-	-	318,981	637,962

註1: 依據滬華五金(吳江)「資金貸與他人作業程序」, 資金貸與他人之總額, 以不超過滬華五金(吳江)淨值之40%為限; 對個別對象之貸與限額, 其因董事會認有短期融通資金之必要者, 不得超過滬華五金(吳江)淨值之20%。

註2: 係以財務報導結束日之匯率換算為新台幣。

註3: 上述交易於編製合併財務報告時業已沖銷。

康舒科技股份有限公司及子公司合併財務報告附註(續)

附表二 為他人背書保證
(民國一〇八年十二月三十一日)

單位:新台幣千元

編號 (註1)	背書保證者公司名稱	被背書保證對象		對單一企業背書保證限額 (註2)	本期最高背書保證餘額 (USD 7,000 千元)	期末背書保證餘額 (USD 7,000 千元)	實際動支金額	以財產擔保之背書保證金額	累計背書保證金額佔最近淨值之比率	背書保證最高限額	屬母公司對子公司背書保證 (註3)	屬子公司對母公司背書保證 (註3)	屬對大陸地區背書保證 (註3)
		公司名稱	關係										
0	本公司	AcBel-BVI	100%持股之子公司	4,623,788	221,200 (USD 7,000 千元)	209,860	-	-	2.27%	4,623,788	Y	-	-
0	"	AcBel-SAMOA	AcBel-BVI 100%持有之子公司	4,623,788	158,000 (USD 5,000 千元)	149,900	-	-	1.62%	4,623,788	Y	-	-
0	"	仁登	100%持股之子公司	4,623,788	770,000 (USD 5,000 千元)	770,000	318,467	-	8.33%	4,623,788	Y	-	-

註1：本公司"0"，子公司依公司別由阿拉伯數字"1"開始依序編號。

註2：背書保證限額：本公司與本公司及子公司對單一企業背書保證之總額以不超過本公司最近期財務報表淨值之百分之五十為限；對單一企業背書保證限額：與本公司為直接及間接持股達百分之五十之子公司而從事背書保證者，不得超過本公司最近期財務報表淨值之百分之五十。

註3：屬上市櫃母公司對子公司背書保證者、屬子公司對上市櫃母公司背書保證者、屬大陸地區背書保證者填列Y。

註4：上述背書保證對象係合併財務報告編製主體。

註5：係以財務報專結東日之匯率換算為新台幣。

康舒科技股份有限公司及子公司合併財務報告附註(續)

附表三 期末持有有價證券情形(不包含投資子公司、關聯企業及合資權益部分)
(民國一〇八年十二月三十一日)

股數/單位數單位：千股/千單位

持有之 公司	有價證券 種類及 名稱	共有價證券 發行人 之關係	帳列 科目	期				期中最高持股		備註
				股數 (單位)	帳面金額	持股比例	公允價值	股數 (單位)	持股比例	
本公司	宏益選擇-基金：									
	日盛貨幣市場	無	透過損益按公允價值衡 量之金融資產-流動	9,995	148,703	-	148,703	18,517	-	-
"	台新1699貨幣市場	"	"	11,882	161,401	-	161,401	24,588	-	-
"	保德信貨幣市場	"	"	4,225	67,093	-	67,093	5,047	-	-
"	富蘭克林華美貨幣市場	"	"	8,092	83,984	-	83,984	22,968	-	-
"	統一信託貨幣市場	"	"	2,384	40,003	-	40,003	12,066	-	-
"	富祥古祥貨幣市場	"	"	2,541	40,002	-	40,002	2,541	-	-
仁登 台灣	富蘭克林華美貨幣市場	"	"	482	5,006	-	5,000	482	-	-
"	台新1699貨幣市場	無	"	11,844	160,886	-	160,886	36,138	-	-
"	富蘭克林華美貨幣市場	"	"	16,380	170,000	-	170,000	16,380	-	-
"	日盛貨幣市場	"	"	10,754	160,000	-	160,000	10,754	-	-
本公司	股票：									
"	金仁寶公司	該公司最終母公司董事長 與本公司董事長相同	透過其他綜合損益按公 允價值衡量之金融資產	100	1,000	12%	1,000	100	12%	-
"	Evercomm	無	"	31	72,805	-%	72,805	31	-%	-
"	Gogoro	"	"	2,600	476,323	-%	476,323	2,600	-%	-
AcBel-BVI	股票：									
	Bloom Energy	無	透過其他綜合損益按公 允價值衡量之金融資產	62	13,857	-%	13,857	62	-%	-
康晨電子-東莞	結構式存款：									
"	月得盈三號(贖回型)19120509期	無	透過損益按公允價值衡 量之金融資產-流動	-	114,106	-	114,106	-	-	-
"	月得盈三號(贖回型)19090577期	"	"	-	86,958	-	86,958	-	-	-
"	月得盈三號(贖回型)19100607期	"	"	-	62,853	-	62,853	-	-	-
"	月得盈三號(贖回型)19110480期	"	"	-	216,128	-	216,128	-	-	-
"	月得盈三號(贖回型)19110479期	"	"	-	203,160	-	203,160	-	-	-
"	月得盈三號(贖回型)19110478期	"	"	-	95,029	-	95,029	-	-	-
"	月得盈19070726期	"	"	-	188,195	-	188,195	-	-	-
"	興業利率結構50738期人民幣結構性存款產品	"	"	-	233,290	-	233,290	-	-	-
"	中國工商銀行"粵得盈"法人系列理財產品2015年第1期(粵)	"	"	-	89,258	-	89,258	-	-	-
康舒電子-東莞	結構式存款：									
"	永豐銀行(中國)人民幣2個月期結構性存款(類別編號91號)	無	透過損益按公允價值衡 量之金融資產-流動	-	86,509	-	86,509	-	-	-
"	永豐銀行(中國)人民幣7個月期結構性存款(類別編號60號)	"	"	-	219,360	-	219,360	-	-	-
"	中國工商銀行"粵得盈"法人系列理財產品2015年第1期(粵)	"	"	-	89,421	-	89,421	-	-	-
"	中信理財之興業利率結構63天理財產品	"	"	-	129,847	-	129,847	-	-	-
"	月得盈三號(贖回型)19100181期	"	"	-	86,784	-	86,784	-	-	-
"	掛鈎型結構性存款產品	"	"	-	107,644	-	107,644	-	-	-
"	掛鈎型結構性存款產品	"	"	-	107,644	-	107,644	-	-	-
康舒電子-武漢	結構式存款：									
"	中銀日發月累-日計劃(AMRJYL01)	無	透過損益按公允價值衡 量之金融資產-流動	-	21,576	-	21,576	-	-	-
遠華五金(無 江)	結構式存款：									
"	中信理財之興業利率結構人民幣結構性理財產品	無	透過損益按公允價值衡 量之金融資產-流動	-	86,677	-	86,677	-	-	-
"	平安銀行對公結構性存款(掛鈎利率)產品	"	"	-	43,408	-	43,408	-	-	-
"	月得盈三號(贖回型)	"	"	-	43,064	-	43,064	-	-	-
"	月得盈三號(贖回型)	"	"	-	68,913	-	68,913	-	-	-
"	平安銀行對公結構性存款(掛鈎利率)產品	"	"	-	43,346	-	43,346	-	-	-
"	企業金融結構性存款	"	"	-	43,197	-	43,197	-	-	-
"	月得盈三號(贖回型)	"	"	-	43,324	-	43,324	-	-	-
遠華五金(銅 寮)	結構式存款：									
"	平安銀行對公結構性存款(掛鈎利率)產品	無	透過損益按公允價值衡 量之金融資產-流動	-	47,525	-	47,525	-	-	-
"	企業金融結構性存款	"	"	-	60,296	-	60,296	-	-	-
"	單位元結構性存款	"	"	-	64,972	-	64,972	-	-	-
"	啟豐智誠活期理財2號	"	"	-	14,640	-	14,640	-	-	-
遠華-重慶	結構式存款：									
"	企業金融結構性存款	無	透過損益按公允價值衡 量之金融資產-流動	-	6,460	-	6,460	-	-	-
遠華-康華	結構式存款：									
"	月得盈三號(贖回型)	無	透過損益按公允價值衡 量之金融資產-流動	-	5,215	-	5,215	-	-	-
"	啟豐智誠活期理財2號	"	"	-	13,348	-	13,348	-	-	-
"	月得盈三號(贖回型)	"	"	-	8,613	-	8,613	-	-	-

康舒科技股份有限公司及子公司合併財務報告附註(續)

附表四累積買進或賣出同一有價證券之金額達新台幣三億元或實收資本額百分之二十以上
(民國一〇八年十二月三十一日)

單位：新台幣千元

買、賣之公司	有價證券種類及名稱	帳列科目	交易對象	關係	期初		買入			賣出			其他		期末	
					股數 單位數	金額	股數 單位數	金額	股數 單位數	售價	帳面 成本	處分 損益	股數 單位數	金額 (註1)	股數 單位數	金額
本公司	日盛貨幣市場	透過損益按公允價值衡量之金融資產-流動	日盛投信	無	2,091	30,933	63,801	947,100	55,897	829,998	829,310	688	-	-	9,995	148,703
"	台新1699貨幣市場	"	台新投信	"	4,744	64,084	79,993	1,083,800	72,855	987,167	986,483	684	-	-	11,882	161,401
"	富蘭克林華美貨幣市場	"	富蘭克林華美投信	"	4,090	42,210	44,993	465,500	40,991	424,258	423,744	514	-	-	8,092	83,984
"	統一證券貨幣市場	"	統一投信	"	-	-	24,455	409,400	22,071	369,668	369,400	268	-	-	2,384	40,003
"	台股日能科技股份有限公司	採權益法之投資	(註2)	子公司	-	-	-	-	-	-	-	-	-	45,000	450,386	450,386
通華五金(鋼梁)	金雲珠-優先2號人民幣理財產品	透過損益按公允價值衡量之金融資產-流動	興業銀行吳江支行(理財)	無	-	-	-	333,207	-	288,973	333,207	1,029	-	-	-	-
通華五金(吳江)	企業金融結構性存款	透過損益按公允價值衡量之金融資產-流動	興業銀行吳江支行	無	-	-	-	667,275	-	630,472	624,225	6,247	-	-	147	43,197
台股	台新1699貨幣市場	透過損益按公允價值衡量之金融資產-流動	台新投信	無	-	-	36,138	490,000	24,294	330,000	329,334	666	-	-	11,844	160,886

註1：其他係評價損益及兌換損益等。

註2：係本公司對台股現金增資450,000千元及認列投資利益386千元。

康舒科技股份有限公司及子公司合併財務報告附註(續)

附表五 處分不動產之金額達新台幣三億元或實收資本額百分之二十以上
(民國一〇八年十二月三十一日)

單位：新台幣或外幣千元

處分公司	財產名稱	交易日 或事實 發生日	原取得 日期	帳面 價值	交易 金額	價款收 取情形	處分 損益	交易 對象	關係	處分 目的	價格決 定之參 考依據	其他 約定 事項
康舒電子(東莞)	土地使用權、 房屋及建築	106.8.10	87年6月 ~95年3月	282,640 (RMB60,136)	4,286,326 (RMB931,546)	4,286,326 (RMB931,546)	註1	東莞市華堂實業投資有限 公司及東莞市昌大城市置 業有限公司	非關係人	活化資產	議價決定	
"	"	108.3.15	"	295,458 (RMB63,276)	2,989,297 (RMB636,021)	287,990 (RMB63,602)	註2	東莞市昌大城市置業有限 公司	"	"	"	
CSA	投資性不動產	107.11.16	92年1月	23,066 (PHP37,256)	478,376 (PHP801,004)	478,376 (PHP801,004)	註3	DMCI Project Developers, Inc.	"	"	"	

註1：核算交易之法定所有權及實際使用權已全數移轉，其處分利益扣除相關成本及稅賦後，約為人民幣518,689千元(約新台幣2,421,132千元)。

註2：核算交易尚未完成，故處分利益待完成後始能確認。

註3：核算交易之法定所有權及實際使用權已全數移轉，其處分利益扣除相關成本及稅賦後，按64%持股比例計算，約為新台幣124,523千元。

康舒科技股份有限公司及子公司合併財務報告附註(續)

附表六 與關係人進、銷貨之金額達新台幣一億元或實收資本額百分之二十以上者
(民國一〇八年十二月三十一日)

單位：新台幣千元

進(銷)貨之公司	交易對象名稱	關係	進(銷)貨	金額	佔總進(銷)貨之比率	情形	交易條件與一般交易不同之情形及原因		應收(付)票據、帳款	佔總應收(付)票據、帳款之比率	備註
							單價	收付期間			
本公司	AcBel-PHI	AcBel-BVI 100% 持股之子公司	進貨	2,595,393	20%	視AcBel-PHI之資金需求	依成本加成	視其資金需求付款	(102,599)	(2%)	註
"	AcBel-BVI	AcBel-BVI 100% 持股之子公司	委外加工費	635,732	-%	視AcBel-BVI之資金需求	依營運成本需求計算	每月以傳單依務相抵銷	-	-%	"
"	AcBel-SAMOA	AcBel-BVI 100% 持股之子公司	委外加工費	444,285	-%	視AcBel-SAMOA之資金需求	"	"	53,007 (預付)	-%	"
"	康舒電子-東莞	康舒電子-東莞	委外加工費	704,723	-%	視康舒電子-東莞之資金需求	依營運成本需求計算	每月以傳單依務相抵銷	(1,620,097)	(30%)	"
"	Cal-Comp(Thailand)	最終母公司董事長與該公司董事長為同一人	銷貨	(155,509)	(1%)	月結90天	無顯著差異	無顯著差異	17,339	1%	"
"	Cal-Comp(USA)	最終母公司董事長與該公司董事長為同一人	銷貨	(174,411)	(1%)	月結90天	與一般客戶無顯著差異	與一般客戶無顯著差異	68,831	2%	"
"	仁寶資訊(昆山)	該公司董事長與本公司相同	銷貨	(128,592)	(1%)	月結120天	與一般客戶無顯著差異	與一般客戶無顯著差異	3,056	-%	"
AcBel-PHI	本公司	AcBel-BVI之母公司	銷貨	(2,595,393)	(100%)	視AcBel-PHI資金需求收款	依成本加成	視其資金需求收款	102,599	100%	註
AcBel-BVI	"	母公司	委外加工收入	(635,732)	-%	視AcBel-BVI資金需求收款	依營運成本需求計算	"	-	-%	"
"	康舒電子-東莞	AcBel-SGP 之子公司	委外加工費	635,732	-%	視康舒電子-東莞資金需求	"	"	(1,069,459)	-%	"
AcBel-SAMOA	本公司	AcBel-BVI 之母公司	委外加工收入	(444,285)	-%	視AcBel-SAMOA 資金需求收款	"	"	(53,007)	-%	"
"	康舒電子-武漢	康舒電子-武漢	委外加工費	444,285	-%	視康舒電子-武漢之資金需求	"	"	(18,076)	-%	"
康舒電子-東莞	本公司	母公司	委外加工收入	(704,723)	-%	視康舒電子-東莞資金需求	"	"	1,620,097	-%	"
"	AcBel-BVI	AcBel-SGP 之母公司	委外加工收入	(635,732)	-%	視康舒電子-東莞之資金需求	"	"	1,069,459	-%	"
康舒電子-東莞	康舒電子-武漢	AcBel-SAMOA 之子公司	銷貨	(125,138)	(25%)	按實際收款	"	"	-	-%	"
AcBel-SAMOA	康舒電子-武漢	康舒電子-武漢	委外加工收入	(444,285)	-%	視康舒電子-武漢之資金需求	"	"	18,076	-%	"
"	康舒電子-東莞	康舒電子-東莞	進貨	125,138	3%	按實際收款	"	"	-	-%	"
Target Gain	仁寶資訊(昆山)	最終母公司董事長與該公司董事長為同一人	銷貨	(178,180)	(53%)	月結120天	與一般客戶無顯著差異	與一般客戶無顯著差異	-	-%	"
進華五金(吳江)	"	"	"	(652,317)	-%	"	"	"	388,703	58%	"
"	仁寶資訊(昆山)	董事長與本公司相同	"	(121,023)	(46%)	"	"	"	53,670	8%	"
進華五金(銅陵)	仁寶電腦(成都)	最終母公司董事長與該公司董事長為同一人	"	(196,807)	(9%)	"	"	"	122,040	43%	"

註：左列交易均屬合併財務報告時業已沖銷。

康舒科技股份有限公司及子公司合併財務報告附註(續)

附表七 應收關係人款項達新台幣一億元或實收資本額百分之二十以上
(民國一〇八年十二月三十一日)

單位：新台幣千元

帳列應收款項之公司	交易對象名稱	關係	應收關係人款項餘額	週轉率	逾期應收關係人款項		應收關係人款項期後收回金額	提列備抵損失金額	備註
					金額	處理方式			
AcBel-PHI	本公司	母公司	102,599	11.69	-	-	102,599	-	註3
康舒電子-東莞	"	"	1,620,097 (註2)	0.87	-	-	299,800	-	"
康舒電子-東莞	AcBel-BVI	AcBel-SGP之母公司	(註2)	0.33	-	-	299,800	-	"
鴻華五金(吳江)	仁實信惠(昆山)	最終母公司董事長與該公司董事長為同一人	388,703	2.90	-	-	64,787	-	-
鴻華五金(銅梁)	仁實電腦(成都)	"	122,040	1.64	-	-	14,463	-	-

註1：截至民國一〇九年二月十日之資料。

註2：係應收委外加工收入。

註3：左列交易於編製合併財務報告時業已沖銷。

康舒科技股份有限公司及子公司合併財務報告附註(續)

附表八 母子公司間業務關係及重要交易往來情形
(民國一〇八年十二月三十一日)

編號 (註一)	交易人名稱	交易往來對象	與交易人 之關係 (註二)	交易往來情形		交易條件	佔合併營收或 資產之比率
				科目	金額		
0	本公司	AcBel-JAP	1	營業收入	1,833	售價係依照最終訂單價格保留營運成本後訂定，授信期間與一般銷售對象並無顯著差異	0.01%
"	"	"	"	應收帳款	25	"	- %
1	AcBel-PHI	本公司	2	營業收入	2,595,393	售價依成本加成，授信期間依其資金需求收款	12.61%
"	"	"	"	應收帳款	102,599	"	0.46%
2	AcBel-BVI	本公司	2	加工收入	635,732	售價依營運成本需求計算，授信期間依其資金需求收款	3.09%
"	"	"	"	應收帳款	-	"	- %
3	康舒電子—東莞	本公司	2	加工收入	704,723	售價依營運成本需求計算，授信期間依其資金需求收款	3.42%
"	"	"	"	應收帳款	1,620,097	"	7.23%
4	康舒電子—東莞	AcBel-BVI	3	加工收入	635,732	售價依營運成本需求計算，授信期間依其資金需求收款	3.09%
"	"	"	"	應收帳款	1,069,459	"	4.77%
5	AcBel-SAMOA	本公司	2	加工收入	444,285	售價依營運成本需求計算，授信期間依其資金需求收款	2.16%
"	"	"	"	預收貨款	53,007	"	0.24%
6	康舒電子—武漢	AcBel-SAMOA	3	加工收入	444,285	售價依營運成本需求計算，授信期間依其資金需求收款	2.16%
"	"	"	"	應收帳款	18,076	"	0.08%
7	康展電子	康舒電子—武漢	3	加工收入	125,138	售價依營運成本需求計算，授信期間依其資金需求收款	0.61%
"	"	"	"	應收帳款	-	"	- %

單位：新台幣千元

註一、編號之填寫方式如下：

- 1.0代表母公司。
 - 2.子公司依公司別由阿拉伯數字1開始依序編號。
- 註二、與交易人之關係種類標示如下：
- 1.母公司對子公司。
 - 2.子公司對母公司。
 - 3.子公司對子公司。

康舒科技股份有限公司及子公司合併財務報告附註(續)

附錄九 轉投資事業相關資訊
(民國一〇八年十二月三十一日)

投資公司名稱	被投資公司名稱	所在地區	主要營業項目	原始投資		截至12/31		期末持有股數	期末持有股數佔被投資公司總發行股數之比例	期中最高持股股數(千股)	被投資公司本期(12/31)溢(損)益	本期溢(損)益	備註	
				本期末	去年年底	本期末	去年年底							
本公司	AcBel-BVI	英屬維京群島	一般投資業	2,651,551 (US\$388,444)	2,651,551 (US\$388,444)	88,444	7,150,441	100%	100%	88,444	1,539,958	1,539,958	本公司 (註2)	
"	康舒通訊	台灣	電子零組件製造	413,500	413,500	4,292	34,535	49%	49%	4,292	4,542	2,216	採權益法評價之被投資公司	
"	AcBel Polytech II	英屬維京群島	一般投資業	458,394 (US\$15,290)	556,729 (US\$18,570)	15,290	1,242,454	100%	100%	18,570	193,521	193,521	子公司 (註2)	
"	AcBel-JAP	日本	從事電子產品之行銷與服務	2,760	2,760	1	16,496	100%	100%	1	476	476	"	
"	EPI	新加坡	提供太陽能市場之諮詢與研發	(JPY\$10,000)	(JPY\$10,000)	-	6,876	18%	18%	-	(20,517)	(20,517)	採權益法評價之被投資公司	
"	仁登	台灣	太陽能相關業務	44,493 (SGD\$1,997)	44,493 (SGD\$1,997)	13,000	130,747	100%	100%	13,000	1,059	1,059	子公司 (註2)	
"	康陽	台灣	太陽能相關業務	90,000	7,500	9,000	92,981	75%	75%	9,000	3,991	2,993	"	
"	台鼎	台灣	太陽能相關業務	450,000	-	45,000	450,386	75%	75%	45,000	515	386	"	
"	日晷	台灣	太陽能相關業務	50,000	-	5,000	51,030	100%	100%	5,000	1,030	1,030	"	
"	AcBel-Ireland	愛爾蘭	一般投資業	336	-	10	698	100%	100%	10	373	373	"	
AcBel-BVI	AcBel-SGP	新加坡	一般投資業	(EUR\$10)	1,898,568 (SGP\$85,214)	85,214	5,859,583	100%	100%	85,214	1,472,855	由AcBel-BVI認列投資損益	孫公司 (註2)	
"	AcBel-USA	美國	提供售後維修服務	19,487 (US\$650)	19,487 (US\$650)	50	45,126	100%	100%	50	2,718	"	"	
"	AcBel-JIK	英國	提供售後維修服務	-	-	-	873	100%	100%	-	(4,584)	"	"	
"	AcBel-PHI	菲律賓	電源供應器之加工製造	205,183 (US\$6,844)	205,183 (US\$6,844)	3,350	628,063	100%	100%	3,350	111,820	"	"	
"	CSA	菲律賓	一般投資業	4,707 (US\$157)	4,707 (US\$157)	8	125,103	40%	40%	8	304,416	"	"	
"	AcBel-SAMOA	薩摩亞	一般投資業	599,600 (US\$20,000)	599,600 (US\$20,000)	20,000	1,363,954	100%	100%	20,000	22,927	"	"	
"	Itasca	美國	提供電源供應器之市場諮詢及研發	11,992	11,992	2	21,106	100%	100%	2	3,437	"	"	
康舒通訊	Leading Images	英屬維京群島	一般投資業	(US\$400)	(US\$400)	50	13,985	100%	100%	50	4,623	4,623	採權益法評價之被投資公司 公司	
AcBel Polytech II	Power Station	披西亞斯	一般投資業	1,499 (US\$50)	1,499 (US\$50)	24,600	1,241,961	79%	79%	24,600	244,799	由AcBel Polytech II 依採股比例認列投資損益	孫公司 (註2)	
AcBel-PHI	CK	菲律賓	一般投資業	749,500 (US\$25,000)	749,500 (US\$25,000)	5	73,921	40%	40%	5	182,431	由AcBel Polytech (Philippines) Inc. 依採股比例認列投資損益	孫公司 (註2)	
CK	CSA	菲律賓	一般投資業	(US\$98)	(US\$98)	12	187,270	60%	60%	12	304,416	由CK依採股比例認列投資損益	孫公司 (註2)	
Leading Images Limited	Astoria Networks GmbH	德國	一般貿易	7,091 (PEP\$12,000)	7,091 (PEP\$12,000)	1	13,599	100%	100%	1	4,622	4,622	由Leading Images Limited 依採股比例認列投資損益	孫公司 (註2)
Power Station	Target Gain	薩摩亞	電子零件買賣	840 (EUR\$25)	840 (EUR\$25)	-	23,537	100%	100%	-	24,599	24,599	採權益法評價之被投資公司 公司	

註1: 非以財務報導結束日之匯率換算為新台幣。

註2: 左列及右列係對合併財務報告而言已沖銷。

註3: 子公司AcBel-BVI、AcBel-PHI及CK進行組織架構調整，AcBel-BVI將CK廠遷至新加坡，AcBel-PHI。

康舒科技股份有限公司及子公司合併財務報告附註(續)

附表十 大陸投資實況
(民國一〇八年十二月三十一日)

1. 投資實況
合併公司於民國108年一月一日至十二月三十一日對大陸之投資實況如下:

大陸被投資 公司名稱	主要營 業項目	實收資本額 (註2)	投資方式	本期末 出累積投資 金額(註2)	本期中 出投資金額		本期末 出累積投資 金額(註2)	期中最高持股 股數 (千股)	本公司直接 或間接投資 之持股比例	本期中 投資損益 (註1)	期末投資 帳面價值	截至本報 止已匯回 投資收益
					匯出	匯回						
康舒電子-東莞	電源供應器之加工製造	已繳資： 1,678,880 (美金56,000)	透過Achel-BVI間接 投資	1,612,924 (美金53,800)	-	-	1,612,924 (美金53,800)	-	100%	1,625,068	5,553,434	-
康威電子-東莞	電源供應器之加工製造與銷售	已繳資： 329,780 (美金11,000)	透過Achel-BVI間接 投資	29,980 (美金1,000)	-	-	29,980 (美金1,000)	-	100%	62,333	928,052	-
連華五金(吳江)	五金零件之加工製造與銷售	已繳資： 959,360 (美金32,000)	透過Achel Polytech II.間接投資	736,009 (美金24,550)	-	-	736,009 (美金24,550)	-	79%	199,347	1,257,584	-
連華五金(銅梁)	五金零件之加工製造與銷售	已繳資： 64,575 (人民幣15,000)	II.間接投資	註5	-	-	-	-	79%	98,004	293,722	-
重慶逸華	五金零件之加工製造與銷售	已繳資： 38,745 (人民幣9,000)	透過Achel Polytech II.間接投資	註5	-	-	-	-	79%	(1,157)	21,837	-
康舒電子-武漢	電源供應器之加工製造與銷售	已繳資： 599,609 (美金20,000)	透過Achel-BVI間接 投資	599,600 (美金20,000)	-	-	599,600 (美金20,000)	-	100%	30,060	1,365,851	-
重慶康華	五金零件之加工製造與銷售	已繳資： 64,575 (人民幣15,000)	透過Achel-Polytech II.間接投資	註5	-	-	-	-	79%	(14,047)	39,259	-

單位：外幣千元

康舒科技股份有限公司及子公司合併財務報告附註(續)

附表十 大陸投資資訊
(民國一〇八年十二月三十一日)

2. 赴大陸地區投資限額:

本期末累計自台灣匯出赴大陸地區投資金額(註2)	經濟部投審會核准投資金額(註2及3)	依經濟部投審會規定赴大陸地區投資限額(註4)
2,978,513 (美金99,350千元)	3,705,558 (美金123,601千元)	無限額

註1：本期投資損益依據台灣母公司簽證會計師及其他會計師簽證之財務報表認列。

註2：美金及人民幣分別係以財務報導結束日之匯率29.98及4.305換算為新台幣。

註3：係美金123,601千元，其中美金24,850千元及576千元分別係孫公司康舒電子一東莞及滬華五金(吳江)辦理盈餘轉增資所致。另外美金450千元係AcBel Polytech I.I.以自有資金增資與康舒電子合併後，註銷康磁電子美金2,000千元，康舒電子一東莞投資標增美金375千元所致。

註4：依投審會於97.8.29修正「在大陸地區從事投資或技術合作審查原則」有關大陸投資限額計算之規定，本公司已取得經濟部工業局核發符合營運總部營運範圍證明文件，故對大陸地區投資限額不受限制。

註5：滬華五金(銅梁)、重慶滬華及重慶康華係孫公司滬華五金(吳江)(透過AcBel Polytech I.I.間接投資)自有資金設立之被投資公司。

3. 與大陸被投資公司間之重大交易事項:

(1) 託外加工費

- A. 本公司透過AcBel-BVI供料委託大陸加工廠康舒電子一東莞，並以三角貿易方式透過AcBel-BVI向康舒電子一東莞購回成品，購價係依營運成本需求計算，民國一〇八年一月一日至六月三十日三角貿易進貨價款中包含供料委託加工生產購回之金額，已於財務報表上沖銷，不視為進貨處理，民國一〇八年一月一日至六月三十日加工費為635,732千元。上述交易所產生之應付帳款與購料之其他應收款業按月相互抵銷。民國一〇八年十二月三十一日應付帳款為0千元。
- B. 本公司供料委託大陸加工廠康舒電子一東莞並購回成品，購價係依營運成本需求計算，民國一〇八年七月一日至十二月三十一日進貨價款中包含供料委託加工生產購回之金額，已於財務報表上沖銷，不視為進貨處理，民國一〇八年七月一日至十二月三十一日加工費為704,723千元。上述交易所產生之應付帳款與購料之其他應收款業按月相互抵銷。民國一〇八年十二月三十一日應付帳款為1,620,097千元。
- C. 本公司透過AcBel-SAMOA供料委託大陸加工廠康舒電子一武漢生產，並以三角貿易方式透過AcBel-SAMOA向康舒電子一武漢購回成品，購價係依營運成本需求計算，民國一〇八年一月一日至十二月三十一日三角貿易進貨價款中包含供料委託加工生產購回之金額，已於財務報表上沖銷，不視為進貨處理，民國一〇八年一月一日至十二月三十一日加工費為444,285千元。上述交易所產生之應付帳款與購料之其他應收款業按月相互抵銷。民國一〇八年十二月三十一日預付帳款為53,007千元。

(2) 其他交易:

合併公司民國一〇八年一月一日至十二月三十一日與大陸被投資公司直接或間接之重大交易事項(於編製合併報告時業已沖銷)，請詳「重大交易事項相關資訊」及「母子公司間業務關係及重要交易往來情形」之說明。

附件十一

109 年度合併財務報告暨會計師查核報告

股票代碼：6282

康舒科技股份有限公司及子公司
合併財務報告暨會計師查核報告
民國一〇九年度及一〇八年度

公司地址：新北市淡水區淡金路三段159號
電話：(02)2621-7672

目 錄

項 目	頁 次
一、封 面	1
二、目 錄	2
三、聲 明 書	3
四、會計師查核報告書	4
五、合併資產負債表	5
六、合併綜合損益表	6
七、合併權益變動表	7
八、合併現金流量表	8
九、合併財務報告附註	
(一)公司沿革	9
(二)通過財務報告之日期及程序	9
(三)新發布及修訂準則及解釋之適用	9~10
(四)重大會計政策之彙總說明	11~27
(五)重大會計判斷、估計及假設不確定性之主要來源	27
(六)重要會計項目之說明	28~59
(七)關係人交易	59~61
(八)質押之資產	61
(九)重大或有負債及未認列之合約承諾	61
(十)重大之災害損失	62
(十一)重大之期後事項	62
(十二)其 他	62
(十三)附註揭露事項	
1.重大交易事項相關資訊	63
2.轉投資事業相關資訊	63
3.大陸投資資訊	63
4.主要股東資訊	63
(十四)部門資訊	64~65

聲 明 書

本公司民國一〇九年度(自一月一日至十二月三十一日止)依「關係企業合併營業報告書關係企業合併財務報表及關係報告書編製準則」應納入編製關係企業合併財務報表之公司與依金融監督管理委員會認可之國際財務報導準則第十號應納入編製母子公司合併財務報告之公司均相同，且關係企業合併財務報表所應揭露相關資訊於前揭母子公司合併財務報告中均已揭露，爰不再另行編製關係企業合併財務報表。

特此聲明



公司名稱：康舒科技股份有限公司



董 事 長：許勝雄

日 期：民國一一〇年三月十日



安侯建業聯合會計師事務所

KPMG

台北市110615信義路5段7號68樓(台北101大樓)
68F., TAIPEI 101 TOWER, No. 7, Sec. 5,
Xinyi Road, Taipei City 110615, Taiwan (R.O.C.)

Telephone 電話 + 886 2 8101 6666
Fax 傳真 + 886 2 8101 6667
Internet 網址 home.kpmg/tw

會計師查核報告

康舒科技股份有限公司董事會 公鑒：

查核意見

康舒科技股份有限公司及其子公司(以下簡稱康舒集團)民國一〇九年及一〇八年十二月三十一日之合併資產負債表，暨民國一〇九年及一〇八年一月一日至十二月三十一日之合併綜合損益表、合併權益變動表及合併現金流量表，以及合併財務報告附註(包括重大會計政策彙總)，業經本會計師查核竣事。

依本會計師之意見，上開合併財務報告在所有重大方面係依照證券發行人財務報告編製準則暨經金融監督管理委員會認可並發布生效之國際財務報導準則、國際會計準則、解釋及解釋公告編製，足以允當表達康舒集團民國一〇九年及一〇八年十二月三十一日之合併財務狀況，暨民國一〇九年及一〇八年一月一日至十二月三十一日之合併財務績效與合併現金流量。

查核意見之基礎

本會計師民國一〇九年度合併財務報告係依照會計師查核簽證財務報表規則及一般公認審計準則執行查核工作；民國一〇八年度合併財務報告係依照會計師查核簽證財務報表規則、金管證審字第1090360805號函及一般公認審計準則執行查核工作。本會計師於該等準則下之責任將於會計師查核合併財務報告之責任段進一步說明。本會計師所隸屬事務所受獨立性規範之人員已依會計師職業道德規範，與康舒集團保持超然獨立，並履行該規範之其他責任。本會計師相信已取得足夠及適切之查核證據，以作為表示查核意見之基礎。

關鍵查核事項

關鍵查核事項係指依本會計師之專業判斷，對康舒集團民國一〇九年度合併財務報告之查核最為重要之事項。該等事項已於查核合併財務報告整體及形成查核意見之過程中予以因應，本會計師並不對該等事項單獨表示意見。本會計師判斷應溝通在查核報告上之關鍵查核事項如下：

一、營業收入-寄外倉客戶提貨之收入認列

有關營業收入(包含寄外倉客戶提貨)認列之會計政策請詳合併財務報告附註四(十六)收入認列；收入之附註說明請詳合併財務報告附註六(二十)客戶合約之收入。

關鍵查核事項之說明：

康舒集團於國外使用非康舒集團擁有之物流倉庫(Vender Management Inventory)，依該集團部分銷貨條款需基於寄外倉客戶提貨情形認列收入，雙方透過定期對帳確認進銷貨認列金額及時間是否一致。因此，營業收入—寄外倉客戶提貨之收入認列之測試為本會計師執行康舒集團財務報告查核重要的評估事項之一。

因應之查核程序：

本會計師對上述關鍵查核事項之主要查核程序包括瞭解及測試上述銷貨及收款作業循環之相關之控制、核對康舒集團與寄外倉客戶提貨之對帳資料、擇要執行寄外倉函證及評估康舒集團之營業收入認列(包含寄外倉客戶提貨)是否依相關公報規定辦理。

二、存貨評價

有關存貨評價之會計政策請詳合併財務報告附註四(八)存貨；存貨評價之會計估計，請詳合併財務報告附註五；存貨及相關費損之附註說明請詳合併財務報告附註六(七)存貨。

關鍵查核事項之說明：

因受電子產業產品生命週期影響及客戶競爭因素，易導致商品價格發生變動。因此，存貨評價之測試為本會計師執行康舒集團財務報告查核重要的評估事項之一。

因應之查核程序：

本會計師對上述關鍵查核事項之主要查核程序包括瞭解及測試成本作業循環之相關控制、評估康舒集團存貨跌價或呆滯損失之提列是否已按集團之政策提列及是否依相關公報規定辦理。此外，檢視康舒集團存貨庫齡報表，分析各期存貨庫齡變化情形並針對庫齡報表之區間分類及成本與淨變現價值孰低計算表之相關數值進行測試，以評估存貨備抵評價之合理性。

其他事項

康舒科技股份有限公司已編製民國一〇九年及一〇八年度之個體財務報告，並經本會計師出具無保留意見之查核報告在案，備供參考。

管理階層與治理單位對合併財務報告之責任

管理階層之責任係依照證券發行人財務報告編製準則暨經金融監督管理委員會認可並發布生效之國際財務報導準則、國際會計準則、解釋及解釋公告編製允當表達之合併財務報告，且維持與合併財務報表編製有關之必要內部控制，以確保合併財務報告未存有導因於舞弊或錯誤之重大不實表達。

於編製合併財務報告時，管理階層之責任包括評估康舒集團繼續經營之能力、相關事項之揭露，以及繼續經營會計基礎之採用，除非管理階層意圖清算康舒集團或停止營業，或除清算或停業外別無實際可行之其他方案。

康舒集團之治理單位(含審計委員會)負有監督財務報導流程之責任。

會計師查核合併財務報告之責任

本會計師查核合併財務報告之目的，係對合併財務報告整體是否存有導因於舞弊或錯誤之重大不實表達取得合理確信，並出具查核報告。合理確信係高度確信，惟依照一般公認審計準則執行之查核工作無法保證必能偵出合併財務報告存有之重大不實表達。不實表達可能導因於舞弊或錯誤。如不實表達之個別金額或彙總數可合理預期將影響合併財務報表使用者所作之經濟決策，則被認為具有重大性。

本會計師依照一般公認審計準則查核時，運用專業判斷並保持專業上之懷疑。本會計師亦執行下列工作：

- 1.辨認並評估合併財務報告導因於舞弊或錯誤之重大不實表達風險；對所評估之風險設計及執行適當之因應對策；並取得足夠及適切之查核證據以作為查核意見之基礎。因舞弊可能涉及共謀、偽造、故意遺漏、不實聲明或踰越內部控制，故未偵出導因於舞弊之重大不實表達之風險高於導因於錯誤者。
- 2.對與查核攸關之內部控制取得必要之瞭解，以設計當時情況下適當之查核程序，惟其目的非對康舒集團內部控制之有效性表示意見。
- 3.評估管理階層所採用會計政策之適當性，及其所作會計估計與相關揭露之合理性。
- 4.依據所取得之查核證據，對管理階層採用繼續經營會計基礎之適當性，以及使康舒集團繼續經營之能力可能產生重大疑慮之事件或情況是否存在重大不確定性，作出結論。本會計師若認為該等事件或情況存在重大不確定性，則須於查核報告中提醒合併財務報告使用者注意合併財務報告之相關揭露，或於該等揭露係屬不適當時修正查核意見。本會計師之結論係以截至查核報告日所取得之查核證據為基礎。惟未來事件或情況可能導致康舒集團不再具有繼續經營之能力。
- 5.評估合併財務報告(包括相關附註)之整體表達、結構及內容，以及合併財務報告是否允當表達相關交易及事件。
- 6.對於集團內組成個體之財務資訊取得足夠及適切之查核證據，以對合併財務報告表示意見。本會計師負責集團查核案件之指導、監督及執行，並負責形成集團查核意見。

本會計師與治理單位溝通之事項，包括所規劃之查核範圍及時間，以及重大查核發現(包括於查核過程中所辨認之內部控制顯著缺失)。

本會計師亦向治理單位提供本會計師所隸屬事務所受獨立性規範之人員已遵循會計師職業道德規範中有關獨立性之聲明，並與治理單位溝通所有可能被認為會影響會計師獨立性之關係及其他事項(包括相關防護措施)。

本會計師從與治理單位溝通之事項中，決定對康舒集團民國一〇九年度合併財務報告查核之關鍵查核事項。本會計師於查核報告中敘明該等事項，除非法令不允許公開揭露特定事項，或在極罕見情況下，本會計師決定不於查核報告中溝通特定事項，因可合理預期此溝通所產生之負面影響大於所增進之公眾利益。

安侯建業聯合會計師事務所

會計師：

王怡文
顏孝福



證券主管機關：金管證審字第0990013761號

核准簽證文號：(88)台財證(六)第18311號

民國一一〇年三月十日

康舒科技股份有限公司及子公司
合併資產負債表

民國一〇九年及一〇八年十二月三十一日

單位：新台幣千元

資產	109.12.31		108.12.31			負債及權益	109.12.31		108.12.31	
	金額	%	金額	%			金額	%	金額	%
流動資產：						流動負債：				
1100 現金及約當現金(附註六(一))	\$ 4,482,650	16.6	1,790,802	8.0	2100 短期借款(附註六(十二))	\$ 5,463,240	20.3	2,336,453	10.4	
1110 透過損益按公允價值衡量之金融資產-流動(附註六(二))	3,429,722	12.7	3,767,832	16.8	2120 透過損益按公允價值衡量之金融負債-流動					
1136 按攤銷後成本衡量之金融資產-流動(附註六(一)及六(四))	1,300,084	4.8	1,326,018	5.9	(附註六(二))	1,866	-	-	-	
1139 避險之金融資產-流動(附註六(五))	16,398	0.1	18,461	0.1	2126 避險之金融負債-流動(附註六(五))	5,847	-	13,509	0.1	
1150 應收票據淨額(附註六(六))	150,225	0.6	174,750	0.8	2170 應付票據及帳款(含關係人)(附註七)	4,585,398	17.0	4,946,989	22.1	
1170 應收帳款淨額(附註六(六))	4,173,848	15.5	3,988,368	17.8	2200 應付費用及其他應付款(附註六(十))	1,897,290	7.0	2,421,929	10.8	
1180 應收帳款-關係人淨額(附註六(六)及七)	1,298,191	4.8	851,029	3.8	2280 租賃負債-流動(附註六(十五))	179,027	0.7	32,747	0.1	
1200 其他應收款	187,203	0.7	139,496	0.6	2300 其他流動負債(附註六(八)、六(十三)及十)	895,437	3.3	941,313	4.2	
1300 存貨(附註六(七)及十)	2,975,903	11.0	4,163,615	18.6	2322 一年或一營業週期內到期長期借款(附註六(十四))	47,015	0.2	20,004	0.1	
1410 預付款項及其他流動資產	389,302	1.4	242,734	1.1		13,075,120	48.5	10,712,944	47.8	
1460 待出售非流動資產(附註六(八))	-	-	295,458	1.3	非流動負債：					
	18,403,526	68.2	16,758,563	74.8	2540 長期借款(附註六(十四))	1,191,068	4.4	354,583	1.6	
非流動資產：					2570 遞延所得稅負債(附註六(十七))	1,079,440	3.9	1,136,679	5.1	
1517 透過其他綜合損益按公允價值衡量之金融資產-非流動					2580 租賃負債-非流動(附註六(十五))	775,895	2.9	70,591	0.3	
(附註六(三))	599,460	2.2	563,985	2.5	2640 淨確定福利負債-非流動(附註六(十六))	188,919	0.7	178,916	0.8	
1550 採用權益法之投資(附註六(九))	31,221	0.1	41,412	0.2	2670 其他非流動負債	21,862	0.1	71,919	0.3	
1600 不動產、廠房及設備(附註六(十)、八及十)	6,492,462	24.1	4,216,009	18.8		3,257,184	12.0	1,812,688	8.1	
1755 使用權資產(附註六(十一))	923,311	3.4	186,273	0.8	負債總計	16,332,304	60.5	12,525,632	55.9	
1840 遞延所得稅資產(附註六(十七))	236,757	0.9	205,509	0.9	歸屬母公司業主之權益(附註六(十八))：					
1900 其他非流動資產(附註六(十六)、七及八)	289,161	1.1	426,424	2.0	3110 普通股股本	5,166,213	19.2	5,166,213	23.1	
	8,572,372	31.8	5,639,612	25.2	3200 資本公積	306,920	1.1	306,920	1.4	
資產總計	\$ 26,975,898	100.0	22,398,175	100.0	保留盈餘：					
					3310 法定盈餘公積	1,162,528	4.3	1,014,071	4.5	
					3320 特別盈餘公積	46,199	0.2	117,306	0.5	
					3350 未分配盈餘	3,317,317	12.3	2,689,265	12.0	
						4,526,044	16.8	3,820,642	17.0	
					3400 其他權益	(45,594)	(0.2)	(46,199)	(0.2)	
						9,953,583	36.9	9,247,576	41.3	
					3610 非控制權益	690,011	2.6	624,967	2.8	
					權益總計	10,643,594	39.5	9,872,543	44.1	
					負債及權益總計	\$ 26,975,898	100.0	22,398,175	100.0	

董事長：許勝雄



經理人：許介立

(請詳閱後附合併財務報告附註)



會計主管：葉金卯



康舒科技股份有限公司及子公司

合併綜合損益表

民國一〇九年及一〇八年一月一日至十二月三十一日

單位：新台幣千元

	109年度		108年度	
	金額	%	金額	%
4000 營業收入(附註六(二十)及七)	\$ 20,983,757	100.0	20,583,559	100.0
5000 營業成本(附註六(七)及七)	17,452,034	83.2	17,617,915	85.6
5900 營業毛利	3,531,723	16.8	2,965,644	14.4
6000 營業費用：				
6100 推銷費用	668,377	3.2	757,756	3.7
6200 管理費用	968,513	4.6	821,138	4.0
6300 研究發展費用	1,503,623	7.1	1,299,538	6.3
	3,140,513	14.9	2,878,432	14.0
6900 營業淨利	391,210	1.9	87,212	0.4
7000 營業外收入及支出：				
7100 利息收入(附註六(廿二))	61,371	0.3	72,721	0.4
7190 其他收入及損失(附註六(七)、六(八)、六(十)、六(廿三)及十)	1,966,268	9.4	2,703,428	13.1
7230 外幣兌換利益(損失)淨額(附註六(廿五))	(129,142)	(0.6)	39,792	0.2
7235 透過損益按公允價值衡量之金融資產(負債)利益(附註六(廿四))	119,247	0.5	99,376	0.5
7510 利息費用(附註六(十五))	(68,500)	(0.3)	(64,223)	(0.3)
7770 採用權益法認列之關聯企業及合資損失之份額(附註六(九))	(14,807)	(0.1)	(18,316)	(0.1)
	1,934,437	9.2	2,832,778	13.8
7900 稅前淨利	2,325,647	11.1	2,919,990	14.2
7950 所得稅費用(附註六(十七))	927,747	4.4	1,276,950	6.2
8200 本期淨利	1,397,900	6.7	1,643,040	8.0
8300 其他綜合損益：				
8310 不重分類至損益之項目				
8311 確定福利計畫之再衡量數(附註六(十六))	(48,255)	(0.2)	(36,485)	(0.2)
8316 透過其他綜合損益按公允價值衡量之權益工具投資未實現評價損益	35,475	0.2	66,514	0.3
8349 減：與不重分類之項目相關之所得稅(附註六(十七))	32,525	0.2	(7,478)	-
	(45,305)	(0.2)	37,507	0.1
8360 後續可能重分類至損益之項目				
8361 國外營運機構財務報表換算之兌換差額	14,419	-	(110,969)	(0.4)
8370 採用權益法認列之關聯企業及合資之其他綜合損益之份額(附註六(九))	4,616	-	(135)	-
8399 減：與可能重分類之項目相關之所得稅(附註六(十七))	4,987	-	(9,418)	-
	14,048	-	(101,686)	(0.4)
8300 本期其他綜合損益	(31,257)	(0.2)	(64,179)	(0.3)
8500 本期綜合損益總額	\$ 1,366,643	6.5	1,578,861	7.7
本期淨利歸屬於：				
8610 母公司業主	\$ 1,313,093	6.3	1,484,573	7.2
8620 非控制權益	84,807	0.4	158,467	0.8
	\$ 1,397,900	6.7	1,643,040	8.0
綜合損益總額歸屬於：				
8710 母公司業主	\$ 1,274,291	6.1	1,433,288	7.0
8720 非控制權益	92,352	0.4	145,573	0.7
	\$ 1,366,643	6.5	1,578,861	7.7
每股盈餘(元)(附註六(十九))				
9750 基本每股盈餘(單位：新台幣元)	\$ 2.54		2.87	
9850 稀釋每股盈餘(單位：新台幣元)	\$ 2.53		2.86	

董事長：許勝雄



(請詳閱後附合併財務報告附註)
經理人：許介立

~6~



會計主管：葉金卯



康舒科技股份有限公司及子公司

合併權益變動表

民國一〇九年及一〇八年一月一日至十二月三十一日

單位：新台幣千元

歸屬於母公司業主之權益

	普通股		保留盈餘			其他權益項目		合計	歸屬於母 公司業主 權益總計	非控制 權益	權益總額
	股本	資本公積	法定盈 餘公積	特別盈 餘公積	未分配 盈餘	國外營運機 構財務報表 換算之兌換 差額	透過其他綜 合損益按公允 價值衡量之 金融資產未實 現評價(損)益				
民國一〇八年一月一日餘額	\$ 5,166,213	306,920	913,529	95,767	1,872,401	(117,305)	93,384	(23,921)	8,330,909	329,006	8,659,915
盈餘指撥及分配：											
提列法定盈餘公積	-	-	100,542	-	(100,542)	-	-	-	-	-	-
提列特別盈餘公積	-	-	-	21,539	(21,539)	-	-	-	-	-	-
普通股現金股利	-	-	-	-	(516,621)	-	-	-	(516,621)	-	(516,621)
	-	-	<u>100,542</u>	<u>21,539</u>	<u>(638,702)</u>	-	-	-	<u>(516,621)</u>	-	<u>(516,621)</u>
本期淨利	-	-	-	-	1,484,573	-	-	-	1,484,573	158,467	1,643,040
本期其他綜合損益	-	-	-	-	(29,007)	(88,792)	66,514	(22,278)	(51,285)	(12,894)	(64,179)
本期綜合損益總額	-	-	-	-	1,455,566	(88,792)	66,514	(22,278)	1,433,288	145,573	1,578,861
非控制權益增減	-	-	-	-	-	-	-	-	-	150,388	150,388
民國一〇八年十二月三十一日餘額	5,166,213	306,920	1,014,071	117,306	2,689,265	(206,097)	159,898	(46,199)	9,247,576	624,967	9,872,543
盈餘指撥及分配：											
提列法定盈餘公積	-	-	148,457	-	(148,457)	-	-	-	-	-	-
提列特別盈餘公積	-	-	-	(71,107)	71,107	-	-	-	-	-	-
普通股現金股利	-	-	-	-	(568,284)	-	-	-	(568,284)	-	(568,284)
	-	-	<u>148,457</u>	<u>(71,107)</u>	<u>(645,634)</u>	-	-	-	<u>(568,284)</u>	-	<u>(568,284)</u>
本期淨利	-	-	-	-	1,313,093	-	-	-	1,313,093	84,807	1,397,900
本期其他綜合損益	-	-	-	-	(39,407)	6,503	(5,898)	605	(38,802)	7,545	(31,257)
本期綜合損益總額	-	-	-	-	1,273,686	6,503	(5,898)	605	1,274,291	92,352	1,366,643
非控制權益增減	-	-	-	-	-	-	-	-	-	(27,308)	(27,308)
民國一〇九年十二月三十一日餘額	\$ 5,166,213	306,920	1,162,528	46,199	3,317,317	(199,594)	154,000	(45,594)	9,953,583	690,011	10,643,594

(請詳閱後附合併財務報告附註)

董事長：許勝雄

經理人：許介立

會計主管：葉金卯

康舒科技股份有限公司及子公司

合併現金流量表

民國一〇九年及一〇八年一月一日至十二月三十一日

單位：新台幣千元

	109年度	108年度
營業活動之現金流量：		
本期稅前淨利	\$ 2,325,647	2,919,990
調整項目：		
收益費損項目		
折舊費用	576,830	459,931
攤銷費用	39,138	40,924
預期信用減損損失(利益)數	(9,120)	37,874
透過損益按公允價值衡量金融資產及負債之淨利益	(143,244)	(84,138)
利息費用	68,500	64,223
利息收入	(61,371)	(72,721)
採用權益法認列之關聯企業及合資損失(利益)之份額	14,807	18,316
處分及報廢不動產、廠房及設備損失(利益)	(1,511,219)	(2,340,925)
待出售非流動資產處分損失(利益)	-	(439,801)
災害損失	-	195,835
減損損失	65,291	-
其他項目	49,616	(4,157)
收益費損項目合計	(910,772)	(2,124,639)
與營業活動相關之資產/負債變動數：		
強制透過損益按公允價值衡量之金融資產增加	-	(12,025)
避險之金融資產(增加)減少	2,063	(12,992)
應收票據(增加)減少	24,525	(7,973)
應收帳款(增加)減少	(184,954)	470,918
應收帳款—關係人(增加)減少	(447,162)	(38,403)
其他應收款(增加)減少	(48,443)	(54,784)
存貨(增加)減少	1,187,712	(199,481)
預付款項及其他流動資產(增加)減少	(141,454)	(8,172)
其他營業資產(增加)減少	1,466	(208)
持有供交易之金融負債增加(減少)	1,866	(27,498)
避險之金融負債增加(減少)	(7,662)	11,212
合約負債增加(減少)	357	3,282
應付帳款(含關係人)增加(減少)	(361,591)	(308,970)
應付費用及其他流動負債增加(減少)	328,937	415,826
淨確定福利負債增加(減少)	(34,239)	(27,966)
與營業活動相關之資產及負債變動數	321,421	202,766
調整項目合計	(589,351)	(1,921,873)
營運產生之現金流入(流出)	1,736,296	998,117
收取之利息	70,670	70,521
支付之所得稅	(607,633)	(111,442)
營業活動之淨現金流入(流出)	1,199,333	957,196
投資活動之現金流量：		
取得透過其他綜合損益按公允價值衡量之金融資產	-	(45,621)
取得透過損益按公允價值衡量之金融資產	518,668	(944,075)
處分(取得)按攤銷後成本衡量之金融資產	25,934	(271,673)
按攤銷後成本衡量之金融資產到期還本	-	200,000
處分待出售非流動資產價款	-	521,346
取得不動產、廠房及設備	(2,943,912)	(1,524,298)
處分土地使用權、不動產、廠房及設備價款	1,771,664	1,413,499
預收款項增加—處分資產	-	287,990
存出保證金(增加)減少	15,597	(61,752)
取得無形資產	(19,564)	(110,842)
其他非流動資產(增加)減少	26,048	-
支付之所得稅	(1,083,512)	(357,527)
其他投資活動	-	(7,940)
投資活動之淨現金流入(流出)	(1,689,077)	(900,893)
籌資活動之現金流量：		
短期借款增加	3,126,787	1,043,500
舉借長期借款	913,041	332,957
償還長期借款	(49,545)	-
租賃本金償還	(129,834)	(29,586)
發放現金股利	(568,284)	(516,621)
支付之利息	(67,454)	(90,562)
非控制權益變動	(27,308)	150,388
其他籌資活動	(594)	9,706
籌資活動之淨現金流入(流出)	3,196,809	899,782
匯率變動對現金及約當現金之影響	(15,217)	(73,979)
本期現金及約當現金增加數	2,691,848	882,106
期初現金及約當現金餘額	1,790,802	908,696
期末現金及約當現金餘額	\$ 4,482,650	1,790,802

(請詳閱後附合併財務報告附註)

董事長：許勝雄



經理人：許介立

~8~



會計主管：葉金卯



康舒科技股份有限公司及子公司
合併財務報告附註
民國一〇九年度及一〇八年度
(除另有註明者外，所有金額均以新台幣千元為單位)

一、公司沿革

康舒科技股份有限公司(以下稱本公司)於民國七十年七月二十九日奉經濟部核准設立。主要營業項目為交換式電源供應器之研發設計、製造及銷售。本公司股票於台灣證券交易所掛牌上市。

本合併財務報告之組成包含本公司及本公司之子公司，本公司與列入合併主體之子公司合併簡稱為「合併公司」，合併公司主要營業項目請詳附註四(三)2.之說明。

二、通過財務報告之日期及程序

本合併財務報告已於民國一一〇年三月十日提報董事會後發佈。

三、新發布及修訂準則及解釋之適用

(一)已採用金融監督管理委員會認可之新發布及修訂後準則及解釋之影響

合併公司自民國一〇九年一月一日起開始適用下列新修正之國際財務報導準則，且對合併財務報告未造成重大影響。

- 國際財務報導準則第三號之修正「業務之定義」
- 國際財務報導準則第九號、國際會計準則第三十九號及國際財務報導準則第七號之修正「利率指標變革」
- 國際會計準則第一號及國際會計準則第八號之修正「重大之定義」
- 國際財務報導準則第十六號之修正「新型冠狀病毒肺炎相關租金減讓」

(二)尚未採用金管會認可之國際財務報導準則之影響

合併公司評估適用下列自民國一一〇年一月一日起生效之新修正之國際財務報導準則，將不致對合併財務報告造成重大影響。

- 國際財務報導準則第四號之修正「暫時豁免適用國際財務報導準則第九號之延長」
- 國際財務報導準則第九號、國際會計準則第三十九號、國際財務報導準則第七號、國際財務報導準則第四號及國際財務報導準則第十六號之修正「利率指標變革—第二階段」

(三)金管會尚未認可之新發布及修訂準則及解釋

國際會計準則理事會已發布及修正但尚未經金管會認可之準則及解釋，對合併公司可能攸關者如下：

康舒科技股份有限公司及子公司合併財務報告附註(續)

新發布或修訂準則	主要修訂內容	理事會發布之生效日
國際會計準則第1號之修正「將負債分類為流動或非流動」	修正條文係為提升準則應用之一致性，以協助企業判定不確定清償日之債務或其他負債於資產負債表究竟應分類為流動(於或可能於一年內到期者)或非流動。 修正條文亦闡明企業可能以轉換為權益來清償之債務之分類規定。	2023.1.1
國際會計準則第1號之修正「會計政策之揭露」	國際會計準則第1號之主要修正包括： • 規定企業揭露其重大會計政策而非其重要會計政策； • 闡明與不重大之交易、其他事項或情況有關之會計政策資訊係屬不重大，且不需揭露該等資訊；及 • 闡明並非與重大之交易、其他事項或情況有關之所有會計政策資訊對公司之財務報表均屬重大。	2023.1.1
國際會計準則第8號之修正「會計估計之定義」	該修正引入新的會計估計定義，闡明會計估計係財務報表中是受衡量不確定性影響之貨幣金額。該修正亦明訂公司須建立會計估計以達成其所適用會計政策之目的，藉此闡明會計政策與會計估計間之關係。	2023.1.1

合併公司現正持續評估上述準則及解釋對合併公司財務狀況與經營結果之影響，相關影響待評估完成時予以揭露。

合併公司預期下列其他尚未認可之新發布及修正準則不致對合併財務報告造成重大影響。

- 國際財務報導準則第十號及國際會計準則第二十八號之修正「投資者與其關聯企業或合資間之資產出售或投入」
- 國際財務報導準則第十七號「保險合約」及國際財務報導準則第十七號之修正
- 國際會計準則第十六號之修正「不動產、廠房及設備－達到預定使用狀態前之價款」
- 國際會計準則第37號之修正「虧損性合約－履行合約之成本」
- 國際財務報導準則2018-2020週期之年度改善
- 國際財務報導準則第3號之修正「對觀念架構之引述」

康舒科技股份有限公司及子公司合併財務報告附註(續)

四、重大會計政策之彙總說明

本合併財務報告所採用之重大會計政策彙總說明如下。除另有說明者外，下列會計政策已一致適用於本合併財務報告之所有表達期間。

(一) 遵循聲明

本合併財務報告係依照證券發行人財務報告編製準則(以下簡稱「編製準則」)及金融監督管理委員會認可之國際財務報導準則、國際會計準則、解釋及解釋公告(以下簡稱「金管會認可之國際財務報導準則」)編製。

(二) 編製基礎

1. 衡量基礎

除下列資產負債表之重要項目外，本合併財務報告係依歷史成本為基礎編製：

- (1) 依公允價值衡量之透過損益按公允價值衡量之金融資產；
- (2) 依公允價值衡量之透過其他綜合損益按公允價值之金融資產；
- (3) 依公允價值衡量之避險金融工具；及
- (4) 淨確定福利負債(或資產)，係依退休基金資產之公允價值減除確定福利義務現值及附註四(十八)所述之上限影響數衡量。

2. 功能性貨幣及表達貨幣

合併公司每一個體均係以各營運所處主要經濟環境之貨幣為其功能性貨幣。本合併財務報告係以本公司之功能性貨幣，新台幣表達。所有以新台幣表達之財務資訊均以新台幣千元為單位。

(三) 合併基礎

1. 合併財務報告編製原則

合併財務報告之編製主體包含本公司及由本公司所控制之個體(即子公司)。當本公司暴露於來自對被投資個體之參與之變動報酬或對該等變動報酬享有權利，且透過對被投資個體之權力有能力影響該等報酬時，本公司控制該個體。

自對子公司取得控制之日起，開始將其財務報告納入合併財務報告，直至喪失控制之日為止。合併公司間之交易、餘額及任何未實現收益與費損，業於編製合併財務報告時已全數消除。子公司之綜合損益總額係分別歸屬至本公司業主及非控制權益，即使非控制權益因而成為虧損餘額亦然。

子公司之財務報告業已適當調整，俾使其會計政策與合併公司所使用之會計政策一致。

合併公司對子公司所有權權益之變動，未導致喪失對子公司之控制者，係作為與業主間之權益交易處理。非控制權益之調整數與所支付或收取對價公允價值間之差額，係直接認列於權益且歸屬於本公司業主。

康舒科技股份有限公司及子公司合併財務報告附註(續)

2. 列入合併財務報告之子公司

投 資 公司名稱	子公司名稱	業務性質	所持股權百分比		說明
			109.12.31	108.12.31	
本公司	AcBel Polytech Holdings Inc. (簡稱AcBel-BVI)	一般投資業	100%	100%	
"	AcBel Polytech International Inc. (簡稱AcBel Polytech I.I.)	一般投資業	100%	100%	
"	AcBel Polytech Japan Inc. (簡稱AcBel-JAP)	從事電子產品之 行銷與服務	100%	100%	
"	仁登太陽能股份有限公司 (簡稱仁登)	太陽能相關業務	100%	100%	
"	康陽新能源股份有限公司 (簡稱康陽)	太陽能相關業務	75%	75%	
"	台康日能科技股份有限公司 (簡稱台康)	太陽能相關業務	75%	75%	
"	日辰太陽能股份有限公司 (簡稱日辰)	太陽能相關業務	100%	100%	
"	康瑞能源股份有限公司 (簡稱康瑞)	太陽能相關業務	100%	-%	註2
"	康德能源股份有限公司 (簡稱康德)	太陽能相關業務	100%	-%	"
本公司	AcBel Polytech (Ireland) Limited (簡稱AcBel-Ireland)	提供售後維修服 務	100%	100%	
AcBel-BVI	AcBel Polytech (Singapore) Pte Ltd. (簡稱AcBel-SGP)	一般投資業	100%	100%	
"	AcBel (USA) Polytech Inc. (簡稱AcBel-USA)	提供售後維修服 務	100%	100%	
"	AcBel Polytech (UK) Ltd. (簡稱AcBel-UK)	提供售後維修服 務	100%	100%	
"	AcBel Polytech Philippines Inc. (簡稱AcBel-PHI)	從事電源供應器 之加工製造	100%	100%	註1
"	CK Holdings Inc.(簡稱CK)	一般投資業	-%	-%	"
"	CSA Holdings Inc.(簡稱CSA)	一般投資業	40%	40%	
"	AcBel Polytech (SAMOA) Investment Inc. (簡稱AcBel-SAMOA)	一般投資業	100%	100%	
"	康舒電子(東莞)有限公司 (簡稱康舒電子-東莞)	電源供應器之加 工製造與銷售	2.99%	3.57%	註4

康舒科技股份有限公司及子公司合併財務報告附註(續)

投 資 公司名稱	子公司名稱	業務性質	所持股權百分比		說明
			109.12.31	108.12.31	
AcBel-BVI	Itasca Technology Inc. (簡稱Itasca)	從事提供電源供 應器之市場諮 詢及研發	100%	100%	
AcBel-SGP	康舒電子(東莞)有限公司 (簡稱康舒電子-東莞)	電源供應器之加 工製造與銷售	97.01%	96.43%	註4
"	康展電子(東莞)有限公司 (簡稱康展電子-東莞)	電源供應器之加 工製造與銷售	-%	100%	"
AcBel-SAMOA	康舒電子(武漢)有限公司 (簡稱康舒電子-武漢)	從事電源供應器 之加工製造與 銷售	100%	100%	
CK	CSA	一般投資業	60%	60%	
AcBel-PHI	CK	一般投資業	40%	40%	註1
AcBel Polytech I.I.	Power Station Holdings Ltd. (簡稱Power Station)	一般投資業	78.85%	78.85%	
Power Station	Target Gain Corporation (簡稱Target Gain)	電子零件買賣	100%	100%	
"	滬華五金電子(吳江)有限公司 (簡稱滬華五金(吳江))	五金零件之加工 製造與銷售	100%	100%	
滬華五金(吳江)	重慶市銅梁區滬華五金電子有限公司 (簡稱滬華五金(銅梁))	五金零件之加工 製造與銷售	100%	100%	
"	重慶滬華電子有限公司 (簡稱重慶滬華)	五金零件之加工 製造與銷售	-%	100%	註3
"	重慶康華金屬製品有限公司 (簡稱重慶康華)	五金零件之加工 製造與銷售	100%	100%	

註1：子公司AcBel-BVI、AcBel-PHI及CK於民國一〇八年第三季進行組織架構調整，AcBel-BVI將CK股權全數出售予AcBel-PHI。

註2：康瑞及康德係於民國一〇九年第二季新設立之子公司。

註3：重慶滬華於民國一〇九年第二季業已註銷。

註4：康舒電子-東莞與康展電子-東莞於民國一〇九年八月三十一日經董事會決議擬辦理合併，合併後康舒電子-東莞為存續公司，康展電子-東莞為消滅公司，於民國一〇九年十二月已完成合併程序。

康舒科技股份有限公司及子公司合併財務報告附註(續)

(四)外幣

1.外幣交易

外幣交易依交易日之匯率換算為功能性貨幣。於後續每一報導期間結束日(以下稱報導日)之外幣貨幣性項目依當日之匯率換算為功能性貨幣。以公允價值衡量之外幣非貨幣性項目依衡量公允價值當日之匯率重新換算為功能性貨幣，以歷史成本衡量之外幣非貨幣性項目則依交易日之匯率換算。

換算所產生之外幣兌換差異通常係認列於損益，惟以下情況係認列於其他綜合損益：

- (1)指定為透過其他綜合損益按公允價值衡量之權益工具；
- (2)指定為國外營運機構淨投資避險之金融負債於避險有效範圍內；或
- (3)合格之現金流量避險於避險有效範圍內。

2.國外營運機構

國外營運機構之資產及負債，包括收購時產生之商譽及公允價值調整，係依報導日之匯率換算為功能性貨幣；收益及費損項目係依當期平均匯率換算為功能性貨幣，所產生之兌換差額均認列為其他綜合損益。

當處分國外營運機構致喪失控制、聯合控制或重大影響時，與該國外營運機構相關之累計兌換差額係全數重分類為損益。部分處分含有國外營運機構之關聯企業或合資之投資時，相關累計兌換差額則按比例重分類至損益。

對國外營運機構之貨幣性應收或應付項目，若尚無清償計畫且不可能於可預見之未來予以清償時，其所產生之外幣兌換損益視為對該國外營運機構淨投資之一部分而認列為其他綜合損益。

(五)資產與負債區分流動與非流動之分類標準

符合下列條件之一之資產列為流動資產，非屬流動資產之所有其他資產則列為非流動資產：

- 1.預期於其正常營業週期中實現該資產，或意圖將其出售或消耗；
- 2.主要為交易目的而持有該資產；
- 3.預期於報導期間後十二個月內實現該資產；或
- 4.該資產為現金或約當現金，但於報導期間後至少十二個月將該資產交換或用以清償負債受到其他限制者除外。

康舒科技股份有限公司及子公司合併財務報告附註(續)

符合下列條件之一之負債列為流動負債，非屬流動負債之所有其他負債則列為非流動負債：

- 1.預期將於正常營業週期中清償該負債；
- 2.主要為交易目的而持有該負債；
- 3.預期將於報導期間後十二個月內到期清償該負債；或
- 4.未具無條件將清償期限遞延至報導期間後至少十二個月之權利之負債。負債之條款，可能依交易對方之選擇，以發行權益工具而導致其清償者，並不影響其分類。

(六)現金及約當現金

現金包括庫存現金及活期存款。約當現金係指可隨時轉換成定額現金且價值變動風險甚小之短期並具高度流動性之投資。定期存款符合前述定義且持有目的係滿足短期現金承諾而非投資或其他目的者，列報於約當現金。

(七)金融工具

應收帳款及所發行之債務證券原始係於產生時認列。所有其他金融資產及金融負債原始係於合併公司成為金融工具合約條款之一方時認列。非透過損益按公允價值衡量之金融資產(除不包含重大財務組成部分之應收帳款外)或金融負債原始係按公允價值加計直接可歸屬於該取得或發行之交易成本衡量。不包含重大財務組成部分之應收帳款原始係按交易價格衡量。

1.金融資產

金融資產之購買或出售符合慣例交易者，合併公司對以相同方式分類之金融資產，其所有購買及出售一致地採交易日會計處理。

原始認列時金融資產分類為：按攤銷後成本衡量之金融資產、透過其他綜合損益按公允價值衡量之債務工具投資、透過其他綜合損益按公允價值衡量之權益工具投資或透過損益按公允價值衡量之金融資產。合併公司僅於改變管理金融資產之經營模式時，始自下一個報導期間之首日起重分類所有受影響之金融資產。

(1)按攤銷後成本衡量之金融資產

金融資產同時符合下列條件，且未指定為透過損益按公允價值衡量時，係按攤銷後成本衡量：

- 係在以收取合約現金流量為目的之經營模式下持有該金融資產。
- 該金融資產之合約條款產生特定日期之現金流量，完全為支付本金及流通在外本金金額之利息。

該等資產後續以原始認列金額加減計採有效利息法計算之累積攤銷數，並調整任何備抵損失之攤銷後成本衡量。利息收入、外幣兌換損益及減損損失係認列於損益。除列時，將利益或損失列入損益。

康舒科技股份有限公司及子公司合併財務報告附註(續)

(2) 透過其他綜合損益按公允價值衡量之金融資產

債務工具投資同時符合下列條件，且未指定為透過損益按公允價值衡量時，係透過其他綜合損益按公允價值衡量：

- 係在以收取合約現金流量及出售為目的之經營模式下持有該金融資產。
- 該金融資產之合約條款產生特定日期之現金流量，完全為支付本金及流通在外本金金額之利息。

合併公司在以收取合約現金流量及出售為目的之經營模式下持有部分應收帳款，故透過其他綜合損益按公允價值衡量該等帳款。惟係並將其列報於應收帳款項下。

合併公司於原始認列時，可作一不可撤銷之選擇，將非持有供交易之權益工具投資後續公允價值變動列報於其他綜合損益。前述選擇係按逐項工具基礎所作成。

屬債務工具投資者後續按公允價值衡量。按有效利息法計算之利息收入、外幣兌換損益及減損損失認列於損益，其餘淨利益或損失係認列為其他綜合損益。於除列時，累計之其他綜合損益金額重分類至損益。

屬權益工具投資者後續按公允價值衡量。股利收入(除非明顯代表部分投資成本之回收)係認列於損益。其餘淨利益或損失係認列為其他綜合損益且不重分類至損益。

權益投資之股利收入於合併公司有權利收取股利之日認列(通常係除息日)。

(3) 透過損益按公允價值衡量之金融資產

非屬上述按攤銷後成本衡量或透過其他綜合損益按公允價值衡量之金融資產，係透過損益按公允價值衡量，包括衍生性金融資產。合併公司於原始認列時，為消除或重大減少會計配比不當，得不可撤銷地將符合按攤銷後成本衡量或透過其他綜合損益按公允價值衡量條件之金融資產，指定為透過損益按公允價值衡量之金融資產。

該等資產後續按公允價值衡量，其淨利益或損失(包含任何股利及利息收入)係認列為損益。

(4) 金融資產減損

合併公司針對按攤銷後成本衡量之金融資產(包括現金及約當現金、按攤銷後成本衡量之金融資產、應收票據及應收帳款、其他應收款(流動及非流動)、存出保證金及其他金融資產等)及合約資產之預期信用損失認列備抵損失。

康舒科技股份有限公司及子公司合併財務報告附註(續)

下列金融資產係按十二個月預期信用損失金額衡量備抵損失，其餘係按存續期間預期信用損失金額衡量：

- 判定債務證券於報導日之信用風險低；及
- 其他債務證券及銀行存款之信用風險(即金融工具之預期存續期間發生違約風險)自原始認列後未顯著增加。

應收帳款及合約資產之備抵損失係按存續期間預期信用損失金額衡量。

於判定自原始認列後信用風險是否已顯著增加時，合併公司考量合理且可佐證之資訊(無需過度成本或投入即可取得)，包括質性及量化資訊，及根據合併公司之歷史經驗、信用評估及前瞻性資訊所作之分析。

若金融工具之信用風險評等相當於全球所定義之「投資等級」(為標準普爾之投資等級BBB-、穆迪之投資等級Baa3或中華信評之投資等級twA，或高於該等級者)，合併公司視為該債務證券之信用風險低。

若合約款項逾期超過三十天，合併公司假設金融資產之信用風險已顯著增加。

若合約款項逾期超過九十天，或借款人不太可能履行其信用義務支付全額款項予合併公司時，合併公司視為該金融資產發生違約。

存續期間預期信用損失係指金融工具預期存續期間所有可能違約事項產生之預期信用損失。

十二個月預期信用損失係指金融工具於報導日後十二個月內可能違約事項所產生之預期信用損失(或較短期間，若金融工具之預期存續期間短於十二個月時)。

衡量預期信用損失之最長期間為合併公司暴露於信用風險之最長合約期間。

預期信用損失為金融工具預期存續期間信用損失之機率加權估計值。信用損失係按所有現金短收之現值衡量，亦即合併公司依據合約可收取之現金流量與合併公司預期收取之現金流量之差額。預期信用損失係按金融資產之有效利率折現。

於每一報導日合併公司評估按攤銷後成本衡量金融資產及透過其他綜合損益按公允價值衡量之債務證券是否有信用減損。對金融資產之估計未來現金流量具有不利影響之一項或多項事項已發生時，該金融資產已信用減損。金融資產已信用減損之證據包括有關下列事項之可觀察資料：

- 借款人或發行人之重大財務困難；
- 違約，諸如延滯或逾期超過九十天；
- 因與借款人之財務困難相關之經濟或合約理由，合併公司給予借款人原本不會考量之讓步；

康舒科技股份有限公司及子公司合併財務報告附註(續)

- 借款人很有可能會聲請破產或進行其他財務重整；或
- 由於財務困難而使該金融資產之活絡市場消失。

按攤銷後成本衡量之金融資產之備抵損失係自資產之帳面金額中扣除。透過其他綜合損益按公允價值衡量債務工具投資之備抵損失係調整損益及認列於其他綜合損益(而不減少資產之帳面金額)。

當合併公司對回收金融資產整體或部分無法合理預期時，係直接減少其金融資產總帳面金額。對公司戶，合併公司係以是否合理預期可回收之基礎個別分析沖銷之時點及金額。合併公司預期已沖銷金額將不會重大迴轉。然而，已沖銷之金融資產仍可強制執行，以符合合併公司回收逾期金額之程序。

(5)金融資產之除列

合併公司僅於對來自該資產現金流量之合約權利終止，或已移轉金融資產且該資產所有權幾乎所有之風險及報酬已移轉予其他企業，或既未移轉亦未保留所有權之幾乎所有風險及報酬且未保留該金融資產之控制時，始將金融資產除列。

合併公司簽訂移轉金融資產之交易，若保留已移轉資產所有權之所有或幾乎所有風險及報酬，則仍持續認列於資產負債表。

2.金融負債及權益工具

(1)負債或權益之分類

合併公司發行之債務及權益工具係依據合約協議之實質與金融負債及權益工具之定義分類為金融負債或權益。

(2)權益交易

權益工具係指表彰合併公司於資產減除其所有負債後剩餘權益之任何合約。合併公司發行之權益工具係以取得之價款扣除直接發行成本後之金額認列。

(3)金融負債

金融負債係分類為攤銷後成本或透過損益按公允價值衡量。金融負債若屬持有供交易、衍生工具或於原始認列時指定，則分類為透過損益按公允價值衡量。透過損益按公允價值衡量之金融負債係以公允價值衡量，且相關淨利益及損失，包括任何利息費用，係認列於損益。

其他金融負債後續採有效利息法按攤銷後成本衡量。利息費用及兌換損益係認列於損益。除列時之任何利益或損失亦係認列於損益。

(4)金融負債之除列

合併公司係於合約義務已履行、取消或到期時，除列金融負債。當金融負債條款修改且修改後負債之現金流量有重大差異，則除列原金融負債，並以修改後條款為基礎按公允價值認列新金融負債。

康舒科技股份有限公司及子公司合併財務報告附註(續)

除列金融負債時，其帳面金額與所支付或應支付對價總額(包含任何所移轉之非現金資產或承擔之負債)間之差額認列為損益。

(5)金融資產及負債之互抵

金融資產及金融負債僅於合併公司目前有法律上有可執行之權利進行互抵及有意圖以淨額交割或同時變現資產及清償負債時，方予以互抵並以淨額表達於資產負債表。

3.衍生金融工具及避險會計

合併公司為規避外幣及利率風險之暴險而持有衍生金融工具。衍生工具原始認列時係按公允價值衡量；後續依公允價值衡量，再衡量產生之利益或損失直接列入損益。

合併公司指定部分避險工具(包括衍生工具)進行公允價值避險。

於避險關係開始時，合併公司以書面記錄風險管理目標、避險執行策略及被避險項目與避險工具間之經濟關係，包括避險工具是否預期能抵銷被避險項目之公允價值變動。

合格避險工具之利益或損失係認列於損益，惟若避險工具係對透過其他綜合損益按公允價值衡量之權益工具進行避險，則係認列於其他綜合損益。

非按公允價值衡量之被避險項目因所規避風險而產生之公允價值變動，係調整其帳面金額並認列為損益。被避險項目係透過其他綜合損益按公允價值衡量之債務工具投資時，其避險利益及或損失係認列於損益；係透過其他綜合損益按公允價值衡量之權益工具投資時，該等金額認列於其他綜合損益。避險利益或損失認列為損益時，係列報於被避險項目相關之會計項目下。

若避險關係不再符合避險會計之要件，包括避險工具已到期、出售、解約或行使，則推延停止適用避險會計。被避險項目係按攤銷後成本衡量之金融工具者，因所規避風險而產生之公允價值調整，係於停止避險會計之日起攤銷至損益。

(八)存 貨

存貨係以成本與淨變現價值孰低衡量。成本包括使其達可供使用地點及狀態所發生之取得、產製或加工及其他成本，並採加權平均法計算。製成品及在製品存貨之成本包括依適當比例按正常產能分攤之製造費用。

淨變現價值係指正常營業下之估計售價減除估計完工尚需投入之估計成本及完成出售所需之估計成本後之餘額。

康舒科技股份有限公司及子公司合併財務報告附註(續)

(九)待出售非流動資產(或處分群組)

非流動資產或由資產及負債組成之處分群組，於高度很有可能將透過出售而非持續使用以回收其帳面金額時，分類為待出售。資產或處分群組中之組成部分於原始分類至待出售前，依合併公司之會計政策重新衡量。分類為待出售後，係以其帳面金額與公允價值減出售成本孰低為衡量基礎。任何處分群組之減損損失首先分攤至商譽，再依比例基礎分攤至其餘之資產及負債，惟該損失不分配至非屬國際會計準則第三十六號資產減損範圍之資產，前述項目繼續依照合併公司之會計政策衡量。對原始分類為待出售所認列之減損損失及後續再衡量所產生之利益及損失係認列為損益，惟回升之利益不得超過已認列之累積減損損失。

無形資產及不動產、廠房及設備分類為待出售時，即不再提列折舊或攤銷。此外，採用權益法認列之關聯企業分類為待出售時，即停止採用權益法。

(十)投資關聯企業

關聯企業係指合併公司對其財務及營運政策具有重大影響，但非控制或聯合控制者。合併公司對於關聯企業之權益採用權益法處理。權益法下，原始取得時係依成本認列，投資成本包含交易之成本。投資關聯企業之帳面金額包括原始投資時所辨認之商譽，減除任何累計減損損失。

合併財務報告包括自具有重大影響之日起至喪失重大影響之日止，於進行與合併公司會計政策一致性之調整後，合併公司依權益比例認列各該投資關聯企業之損益及其他綜合損益之金額。當關聯企業發生非損益及其他綜合損益之權益變動且不影響合併公司對其之持股比例時，合併公司將歸屬於合併公司可享有關聯企業份額下之權益變動按持股比例認列為資本公積。

合併公司與關聯企業間之交易所產生之未實現利益及損失，僅在非關係人投資者對關聯企業之權益範圍內，認列於企業財務報表。

當合併公司依比例應認列關聯企業之損失份額等於或超過其在關聯企業之權益時，即停止認列其損失，而僅於發生法定義務、推定義務或已代該被投資公司支付款項之範圍內，認列額外之損失及相關負債。

(十一)不動產、廠房及設備

1.認列與衡量

不動產、廠房及設備項目係依成本(包括資本化之借款成本)減累計折舊及任何累計減損衡量。

不動產、廠房及設備之重大組成部分耐用年限不同時，則視為不動產、廠房及設備之單獨項目(主要組成部分)處理。

不動產、廠房及設備之處分利益或損失係認列於損益。

康舒科技股份有限公司及子公司合併財務報告附註(續)

2.後續成本

後續支出僅於其未來經濟效益很有可能流入合併公司時始予以資本化。

3.折 舊

折舊係依資產成本減除殘值計算，並採直線法於每一組成部分之估計耐用年限內認列於損益。

土地不予提列折舊。

當期及比較期間之估計耐用年限如下：

- (1)房屋及建築：2~50年。
- (2)機器設備：5~20年。
- (3)試驗設備：5~15年。
- (4)其他設備：2~10年。

合併公司於每一年度報導日檢視折舊方法、耐用年限及殘值，並於必要時適當調整。

(十二)租 賃

1.租賃之判斷

合併公司係於合約成立日評估合約是否係屬或包含租賃，若合約轉讓對已辨認資產之使用之控制權一段時間以換得對價，則合約係屬或包含租賃。為評估合約是否係屬租賃，合併公司針對以下項目評估：

- (1)該合約涉及使用一項已辨認資產，該已辨認資產係於合約中被明確指定或藉由於可供使用之時被隱含指定，其實體可區分或可代表實質所有產能。若供應者具有可替換該資產之實質性權利，則該資產並非已辨認資產；且
- (2)於整個使用期間具有取得來自使用已辨認資產之幾乎所有經濟效益之權利；且
- (3)於符合下列情況之一時，取得主導已辨認資產之使用之權利：
 - 客戶在整個使用期間具有主導已辨認資產之使用方式及使用目的之權利。
 - 有關該資產之使用方式及使用目的之攸關決策係預先決定，且：
 - 客戶在整個使用期間具有操作該資產之權利，且供應者並無改變該等操作指示之權利；或
 - 客戶設計該資產之方式已預先決定其整個使用期間之使用方式及使用目的。

於租賃成立日或重評估合約是否包含租賃時，合併公司係以相對單獨價格為基礎將合約中之對價分攤至個別租賃組成部份。惟，於承租土地及建物時，合併公司選擇不區分非租賃組成部分而將租賃組成部分及非租賃組成部分視為單一租賃組成部分處理。

康舒科技股份有限公司及子公司合併財務報告附註(續)

2. 承租人

合併公司於租賃開始日認列使用權資產及租賃負債，使用權資產係以成本為原始衡量，該成本包含租賃負債之原始衡量金額，調整租賃開始日或之前支付之任何租賃給付，並加計所發生之原始直接成本及為拆卸、移除標的資產及復原其所在地點或標的資產之估計成本，同時減除收取之任何租賃誘因。

使用權資產後續於租賃開始日至使用權資產之耐用年限屆滿時或租賃期間屆滿時兩者之較早者以直線法提列折舊。此外，合併公司定期評估使用權資產是否發生減損並處理任何已發生之減損損失，並於租賃負債發生再衡量的情況下配合調整使用權資產。

租賃負債係以租賃開始日尚未支付之租賃給付之現值為原始衡量。若租賃隱含利率容易確定，則折現率為該利率，若並非容易確定，則使用合併公司之增額借款利率。一般而言，合併公司係採用其增額借款利率為折現率。

計入租賃負債衡量之租賃給付包括：

- (1) 固定給付，包括實質固定給付；
- (2) 取決於某項指數或費率之變動租賃給付，採用租賃開始日之指數或費率為原始衡量；
- (3) 預期支付之殘值保證金額；及
- (4) 於合理確定將行使購買選擇權或租賃終止選擇權時之行使價格或所須支付之罰款。

租賃負債後續係以有效利息法計提利息，並於發生以下情況時再衡量其金額：

- (1) 用以決定租賃給付之指數或費率變動導致未來租賃給付有變動；
- (2) 預期支付之殘值保證金額有變動；
- (3) 標的資產購買選擇權之評估有變動；
- (4) 對是否行使延長或終止選擇權之估計有所變動，而更改對租賃期間之評估；
- (5) 租賃標的、範圍或其他條款之修改。

租賃負債因前述用以決定租賃給付之指數或費率變動、殘值保證金額有變動以及購買、延長或終止選擇權之評估變動而再衡量時，係相對應調整使用權資產之帳面金額，並於使用權資產之帳面金額減至零時，將剩餘之再衡量金額認列於損益中。

對於減少租賃範圍之租賃修改，則係減少使用權資產之帳面金額以反映租賃之部分或全面終止，並將其與租賃負債再衡量金額間之差額則認列於損益中。

合併公司將不符合投資性不動產定義之使用權資產及租賃負債分別以單行項目表達於資產負債表中。

康舒科技股份有限公司及子公司合併財務報告附註(續)

針對電腦資訊設備租賃之短期租賃及低價值標的資產租賃，合併公司選擇不認列使用權資產及租賃負債，而係將相關租賃給付依直線基礎於租賃期間內認列為費用。

售後租回交易係依國際財務報導準則第十五號評估將資產移轉給買方兼出租人是否滿足以銷售處理之規定。若經判斷以銷售處理，則除列該資產，並將已移轉給買方兼出租人之權利部分認列相關損益，租回交易適用承租人會計處理模式，使用權資產則係依所租回部分原帳列金額衡量；若經判斷未滿足以銷售處理之規定，則以融資處理。

3. 出租人

合併公司為出租人之交易，係於租賃成立日將租賃合約依其是否移轉附屬於標的資產所有權之幾乎所有風險與報酬分類，若是則分類為融資租賃，否則分類為營業租賃。於評估時，合併公司考量包括租賃期間是否涵蓋標的資產經濟年限之主要部分等相關特定指標。

(十三) 無形資產

1. 認列及衡量

收購子公司產生之商譽係以成本減累計減損予以衡量。

研究活動相關支出於發生時認列為損益。

發展支出僅於其能可靠衡量、產品或流程之技術或商業可行性已達成、未來經濟效益很有可能流入合併公司，及合併公司意圖且具充足資源以完成該發展且加以使用或出售該資產時，始予以資本化。其他發展支出則於發生時認列於損益。原始認列後，資本化之發展支出以其成本減除累計攤銷及累計減損後之金額衡量。

合併公司取得其他有限耐用年限之無形資產，係以成本減除累計攤銷與累計減損後之金額衡量。

2. 後續支出

後續支出僅於可增加相關特定資產之未來經濟效益時始予以資本化。所有其他支出於發生時認列於損益，包括內部發展之商譽及品牌。

3. 攤銷

除商譽外，攤銷係依資產成本減除估計殘值計算，並自無形資產達可供使用狀態起，採直線法於其估計耐用年限內認列為損益。電腦軟體成本當期及比較期間之估計耐用年限為2~5年。

合併公司於每一年度報導日檢視無形資產之攤銷方法、耐用年限及殘值，並於必要時適當調整。

康舒科技股份有限公司及子公司合併財務報告附註(續)

(十四)非金融資產減損

合併公司於每一報導日評估是否有跡象顯示非金融資產(除存貨及遞延所得稅資產外)之帳面金額可能有減損。若有任一跡象存在，則估計該資產之可回收金額。

為減損測試之目的，係將現金流入大部分獨立於其他個別資產或資產群組之現金流入之一組資產作為最小可辨認資產群組。

可回收金額為個別資產或現金產生單位之公允價值減處分成本與其使用價值孰高者。於評估使用價值時，估計未來現金流量係以稅前折現率折算至現值，該折現率應反映現時市場對貨幣時間價值及對該資產或現金產生單位特定風險之評估。

個別資產或現金產生單位之可回收金額若低於帳面金額，則認列減損損失。

減損損失係立即認列於損益，且係先減少該現金產生單位受攤商譽之帳面金額，次就該單位內其他各資產帳面金額之比例減少各該資產帳面金額。

商譽以外之非金融資產則僅在不超過該資產若未於以前年度認列減損損失時所決定之帳面金額(減除折舊或攤銷)之範圍內迴轉。

(十五)負債準備

負債準備之認列係因過去事件而負有現時義務，使合併公司未來很有可能需要流出具經濟效益之資源以清償該義務，且該義務之金額能可靠估計。負債準備係以反映目前市場對貨幣時間價值及負債特定風險評估之稅前折現率予以折現，折現之攤銷則認列為利息費用。

保固負債準備係於銷售商品或服務時認列，該項負債準備係根據歷史保固資料及所有可能結果按其相關機率加權衡量。

(十六)收入之認列

收入係按移轉商品而預期有權取得之對價衡量。合併公司係於對商品之控制移轉予客戶而滿足履約義務時認列收入。合併公司依主要收入項目說明如下：

1.銷售商品

合併公司製造電子產品，並銷售予電子產品製造廠商。合併公司係於對產品之控制移轉時認列收入。該產品之控制移轉係指產品已交付給客戶，客戶能完全裁決產品之銷售通路及價格，且已無會影響客戶接受該產品之未履行義務。交付係發生於產品運送至特定地點，其陳舊過時及損失風險已移轉予客戶，及客戶已依據銷售合約接受產品，驗收條款已失效，或合併公司有客觀證據認為已滿足所有驗收條件時。

合併公司經常以累積銷售電子零組件達特定數量之基礎提供折扣予客戶。合併公司係以合約價格減除估計之折扣之淨額為基礎認列收入，折扣之金額係使用過去累積之經驗按期望值估計之，且僅於高度很有可能不會發生重大迴轉之範圍內認列收入。截至報導日止，相關銷售因折扣而預期支付予客戶金額，認列為退款負債。合併公司銷售之平均授信期間與同業之實務作法一致，故不包含融資要素。

康舒科技股份有限公司及子公司合併財務報告附註(續)

2.發電收入

銷售電力之收入於電力透過電網傳送後確認，並按與台灣電力股份有限公司議定之收費計算。

3.財務組成部分

合併公司預期所有客戶合約移轉商品或勞務予客戶之時間與客戶為該商品或勞務付款之時間間隔皆不超過一年，因此，合併公司不調整交易價格之貨幣時間價值。

(十七)政府補助

合併公司係於可收到政府補助時，將該未附帶條件之補助認列為其他收益。針對其他與資產有關之補助，合併公司係於可合理確信將遵循政府補助所附加之條件，且將可收到該項補助時，按公允價值認列於遞延收入，並於資產耐用年限內依有系統之基礎將該遞延收益認列為其他收益。補償合併公司所發生費用或損失之政府補助，係依有系統之基礎與相關之費用同期認列於損益。

(十八)員工福利

1. 確定提撥計畫

確定提撥退休金計畫之提撥義務係於員工提供服務期間內認列為費用。

2. 確定福利計畫

合併公司對確定福利退休金計畫下之淨義務係分別針對各項福利計畫以員工當期或以前期間服務所賺得之未來福利金額折算為現值計算，並減除任何計畫資產之公允價值。

確定福利義務每年由合格精算師以預計單位福利法精算。當計算結果對合併公司可能有利時，認列資產係以從該計畫退還提撥金或對該計畫減少未來提撥金之形式可得之任何經濟效益之現值為限。計算經濟效益現值時，係考量任何最低資金提撥需求。

淨確定福利負債之再衡量數，包含精算損益、計畫資產報酬(不包括利息)，及資產上限影響數之任何變動(不包括利息)係立即認列於其他綜合損益，並累計於保留盈餘。合併公司決定淨確定福利負債(資產)之淨利息費用(收入)，係使用年度報導期間開始時所決定之淨確定福利負債(資產)及折現率。確定福利計畫之淨利息費用及其他費用係認列於損益。

計畫修正或縮減時，所產生與前期服務成本或縮減利益或損失相關之福利變動數，係立即認列為損益。合併公司於清償發生時，認列確定福利計畫之清償損益。

3.其他長期福利

合併公司提供員工購房優惠貸款，帳列其他非流動資產項下。

康舒科技股份有限公司及子公司合併財務報告附註(續)

4.短期員工福利

短期員工福利義務係於服務提供相關時認列為費用。

若係因員工過去提供服務而使合併公司負有現時之法定或推定支付義務，且該義務能可靠估計時，將該金額認列為負債。

(十九)股份基礎給付交易

權益交割之股份基礎給付協議以給與日之公允價值，於該獎酬之既得期間內，認列費用並增加相對權益。認列之費用係隨預期符合服務條件及非市價既得條件之獎酬數量予以調整；而最終認列之金額係以既得日符合服務條件及非市價既得條件之獎酬數量為基礎衡量。

有關股份基礎給付獎酬之非既得條件，已反映於股份基礎給付給與日公允價值之衡量，且預期與實際結果間之差異無須作核實調整。

(二十)所得稅

所得稅包括當期及遞延所得稅。除與企業合併、直接認列於權益或其他綜合損益之項目相關者外，當期所得稅及遞延所得稅應認列於損益。

合併公司判斷與所得稅相關之利息或罰款(包括不確定之稅務處理)不符合所得稅之定義，因此係適用國際會計準則第三十七號之會計處理。

當期所得稅包括依據當年度課稅所得(損失)計算之預計應付所得稅或應收退稅款，及任何對以前年度應付所得稅或應收退稅款的調整。其金額係反映所得稅相關不確定性(若有)後，按報導日之法定稅率或實質性立法之稅率衡量預期將支付或收取款項之最佳估計值。

遞延所得稅係就資產及負債於財務報導目的之帳面金額與其課稅基礎之暫時性差異予以衡量認列。下列情況產生之暫時性差異不予認列遞延所得稅：

- 1.非屬企業之交易原始認列之資產或負債，且於交易當時不影響會計利潤及課稅所得(損失)者；
- 2.因投資子公司、關聯企業及合資權益所產生之暫時性差異，合併公司可控制暫時性差異迴轉之時點且很有可能於可預見之未來不會迴轉者；以及
- 3.商譽原始認列所產生之應課稅暫時性差異。

遞延所得稅係以預期暫時性差異迴轉時之稅率衡量，採用報導日之法定稅率或實質性立法稅率為基礎。

合併公司僅於同時符合下列條件時，始將遞延所得稅資產及遞延所得稅負債互抵：

- 1.有法定執行權將當期所得稅資產及當期所得稅負債互抵；且
- 2.遞延所得稅資產及遞延所得稅負債與下列由同一稅捐機關課徵所得稅之納稅主體之一有關；

康舒科技股份有限公司及子公司合併財務報告附註(續)

(1)同一納稅主體；或

(2)不同納稅主體，惟各主體意圖在重大金額之遞延所得稅資產預期回收及遞延所得稅負債預期清償之每一未來期間，將當期所得稅負債及資產以淨額基礎清償，或同時實現資產及清償負債。

對於未使用之課稅損失及未使用所得稅抵減遞轉後期，與可減除暫時性差異，在很有可能未來課稅所得可供使用之範圍內，認列為遞延所得稅資產。並於每一報導日予以重評估，就相關所得稅利益非屬很有可能實現之範圍內予以調減；或在變成很有可能未來有足夠課稅所得之範圍內迴轉原已減少之金額。

(廿一)每股盈餘

合併公司列示歸屬於本公司普通股權益持有人之基本及稀釋每股盈餘。合併公司基本每股盈餘係以歸屬於本公司普通股權益持有人之損益，除以當期加權平均流通在外普通股股數計算之。稀釋每股盈餘則係將歸屬於本公司普通股權益持有人之損益及加權平均流通在外普通股股數，分別調整所有潛在稀釋普通股之影響後計算之。合併公司之潛在稀釋普通股包括員工之股票選擇權、尚未經董事會決議得採股票發放之員工酬勞及限制型員工權利新股。

(廿二)部門資訊

營運部門係合併公司之組成部分，從事可能賺得收入並發生費用(包括與合併公司內其他組成部分間交易相關之收入及費用)之經營活動。所有營運部門之營運結果均定期由合併公司主要營運決策者複核，以制定分配資源予該部門之決策並評量其績效。各營運部門均具單獨之財務資訊。

五、重大會計判斷、估計及假設不確定性之主要來源

管理階層依編製準則及金管會認可之國際會計準則編製本合併財務報告時，必須作出判斷、估計及假設，其將對會計政策之採用及資產、負債、收益及費用之報導金額有所影響。實際結果可能與估計存有差異。

管理階層持續檢視估計及基本假設，會計估計變動於變動期間及受影響之未來期間予以認列。

會計政策並無涉及重大判斷，且對本合併財務報告已認列金額造成重大影響之情事。

其中對於假設及估計之不確定性，存有風險將於次一年度造成調整之相關資訊如下：

存貨之評價

由於存貨須以成本與淨變現價值孰低衡量，合併公司評估報導日存貨因受電子產業產品生命週期影響及客戶競爭因素，易導致商品價格發生下跌，並將存貨成本沖減至淨變現價值。此存貨評價主要係依未來特定期間內之產品需求為估計基礎，故可能因產業快速變遷而產生變動。存貨評價估列情形請詳附註六(七)。

康舒科技股份有限公司及子公司合併財務報告附註(續)

六、重要會計項目之說明

(一)現金及約當現金

	<u>109.12.31</u>	<u>108.12.31</u>
庫存現金及零用金	\$ 3,078	3,697
支票及活期存款	960,390	533,557
定期存款	<u>3,519,182</u>	<u>1,253,548</u>
合併現金流量表所列之現金及約當現金	<u>\$ 4,482,650</u>	<u>1,790,802</u>

民國一〇九年及一〇八年十二月三十一日，原始到期日超過三個月之銀行定期存單分別為1,300,084千元及1,326,018千元，分別列報於按攤銷後成本衡量之金融資產—流動項下。

合併公司金融資產及負債之利率風險及敏感度分析之揭露請詳附註六(廿五)。

(二)透過損益按公允價值衡量之金融資產及負債

	<u>109.12.31</u>	<u>108.12.31</u>
強制透過損益按公允價值衡量之金融資產：		
非避險之衍生工具		
換匯交易合約	\$ 2,395	-
非衍生金融資產		
結構式存款	1,849,285	2,730,760
受益憑證—基金	<u>1,578,042</u>	<u>1,037,072</u>
合 計	<u>\$ 3,429,722</u>	<u>3,767,832</u>
	<u>109.12.31</u>	<u>108.12.31</u>
持有供交易之金融負債：		
非避險之衍生工具		
換匯交易合約	<u>\$ 1,866</u>	<u>-</u>

從事衍生金融工具交易係用以規避因營業、融資及投資活動所暴露之匯率與利率風險，合併公司因未適用避險會計列報為強制透過損益按公允價值衡量之金融資產及持有供交易之金融負債之衍生工具明細如下：

	<u>109.12.31</u>		
	<u>合約金額(千元)</u>	<u>幣別</u>	<u>到期期間/執行日</u>
金融資產：			
換匯合約—換入台幣/ 換出美金	USD <u>18,000</u>	美金	110.1.7~110.2.19
金融負債：			
換匯合約—換入台幣/ 換出美金	USD <u>5,000</u>	美金	110.2.23

康舒科技股份有限公司及子公司合併財務報告附註(續)

民國一〇九年及一〇八年十二月三十一日，合併公司上述之金融資產均未有提供作質押擔保之情形。

(三)透過其他綜合損益按公允價值衡量之金融資產－非流動

	109.12.31	108.12.31
透過其他綜合損益按公允價值衡量之權益工具：		
國內非上市(櫃)普通股	\$ 1,000	1,000
國外上市普通股	50,505	13,857
國外非上市特別股	547,955	549,128
合 計	\$ 599,460	563,985

合併公司持有該等權益工具投資為長期策略性投資且非為交易目的所持有，故已指定為透過其他綜合損益按公允價值衡量。

合併公司民國一〇九年度及一〇八年度均未處分策略性投資，於該期間累積利益及損失未在權益內作任何移轉。

合併公司信用風險及市場風險資訊請詳附註六(廿五)。

民國一〇九年及一〇八年十二月三十一日，合併公司上述之金融資產未有提供作質押擔保之情形。

(四)按攤銷後成本衡量之金融資產

	109.12.31	108.12.31
定期存款	\$ 1,300,084	1,326,018

合併公司評估係持有該等資產至到期日以收取合約現金流量，且該等金融資產之現金流量完全為支付本金及流通在外本金金額之利息，故列報於按攤銷後成本衡量之金融資產。

合併公司持有國內外定期存單，其於民國一〇九年度及一〇八年度平均利率分別為1.044%~3.95%及1.605%~3.4%。

民國一〇九年及一〇八年十二月三十一日，合併公司上述之金融資產未有提供作質押擔保之情形。

(五)避險之金融資產及負債

合併公司所持有之外幣應收帳款及外幣應付帳款，可能因匯率變動而受公允價值波動之風險，合併公司評估該風險可能重大，故先行買入遠期外匯合約進行避險。

1.民國一〇九年及一〇八年十二月三十一日之公允價值避險項目及指定避險之金融工具明細如下：

		指定之避險工具 公允價值	
		109.12.31	108.12.31
被避險項目	衍生金融工具		
外幣應收帳款－美金	預售遠期外匯合約	\$ 8,503	18,450
外幣應付帳款－美金	預購遠期外匯合約	\$ 2,048	(13,498)

康舒科技股份有限公司及子公司合併財務報告附註(續)

2.避險之遠期外匯合約資訊：

109.12.31			
	<u>合約金額(千元)</u>	<u>幣別</u>	<u>到期期間/執行日</u>
避險之金融資產：			
預售遠期外匯	USD <u>42,500</u>	美金兌台幣	110.1.5~110.5.24
預購遠期外匯	USD <u>31,000</u>	美金兌台幣	110.1.11~110.2.23
避險之金融負債：			
預售遠期外匯	USD <u>19,000</u>	美金兌台幣	11.1.8~110.2.22
預購遠期外匯	USD <u>15,000</u>	美金兌台幣	110.1.6~110.1.20
108.12.31			
	<u>合約金額(千元)</u>	<u>幣別</u>	<u>到期期間/執行日</u>
避險之金融資產：			
預售遠期外匯	USD <u>91,000</u>	美金兌台幣	109.1.7~109.3.9
預購遠期外匯	USD <u>5,000</u>	美金兌人民幣	109.3.10
避險之金融負債：			
預購遠期外匯	USD <u>85,000</u>	美元兌台幣	109.1.6~109.3.6

3.避險衍生金融工具於民國一〇九年度及一〇八年度所產生之淨(損)益分別為5,599千元及1,780千元。被避險項目於民國一〇九年度及一〇八年度因所規避之風險而產生之淨(損)益分別為(5,599)千元及(1,780)千元。

(六)應收票據及應收帳款(含關係人)

	<u>109.12.31</u>	<u>108.12.31</u>
應收票據—因營業而發生	\$ 150,225	174,750
應收帳款(含關係人)—按攤銷後成本衡量	5,460,691	4,841,203
應收帳款—透過其他綜合損益按公允價值衡量	<u>12,965</u>	<u>3,134</u>
	5,623,881	5,019,087
減：備抵損失	<u>(1,617)</u>	<u>(4,940)</u>
	<u>\$ 5,622,264</u>	<u>5,014,147</u>

合併公司評估係藉由收取合約現金流量及出售金融資產達成目的之經營模式持有部分應收帳款，故透過其他綜合損益按公允價值衡量該等應收帳款。

合併公司針對所有應收票據及應收帳款採用簡化作法估計預期信用損失，亦即使用存續期間預期信用損失衡量，為此衡量目的，該等應收票據及應收帳款係按代表客戶依據合約條款支付所有到期金額能力之共同信用風險特性予以分組，並已納入歷史信用損失經驗及未來經濟狀況之合理預測等前瞻性之資訊。合併公司應收票據及應收帳款之預期信用損失分析如下：

康舒科技股份有限公司及子公司合併財務報告附註(續)

109.12.31			
	應收票據及 帳款帳面金額	加權平均預期 信用損失率	備抵存續期間 預期信用損失
未逾期	\$ 5,380,462	-%	-
逾期1~60天	239,850	0.3%	655
逾期61~180天	2,874	9.3%	267
逾期181~365天	695	100.0%	695
合 計	<u>\$ 5,623,881</u>		<u>1,617</u>

108.12.31			
	應收票據及 帳款帳面金額	加權平均預期 信用損失率	備抵存續期間 預期信用損失
未逾期	\$ 4,683,204	-%	-
逾期1~60天	330,170	0.6%	2,032
逾期61~180天	2,610	9.8%	257
逾期181~365天	3,103	85.4%	2,651
合 計	<u>\$ 5,019,087</u>		<u>4,940</u>

合併公司應收票據及應收帳款之備抵損失變動表如下：

	<u>109年度</u>	<u>108年度</u>
期初餘額	\$ 4,940	6,832
認列(迴轉)減損損失	(3,334)	(1,830)
匯率變動之影響	11	(62)
期末餘額	<u>\$ 1,617</u>	<u>4,940</u>

合併公司與銀行簽訂無追索權之應收帳款債權承購合約，依合約規定，合併公司於銀行承購額度內僅須承擔10%應收帳款無法回收之風險，惟不包含因商業糾紛所造成之損失。於報導日尚未到期之讓售應收帳款資訊如下：

109.12.31						
讓售對象	轉讓金額	已預支金額	提供擔保 項 目	除列金額	利率	其 他 重要事項
金融機構	\$ <u>12,965</u>	<u>-</u>	-	<u>-</u>	-	無

108.12.31						
讓售對象	轉讓金額	已預支金額	提供擔保 項 目	除列金額	利率	其 他 重要事項
金融機構	\$ <u>3,134</u>	<u>-</u>	-	<u>-</u>	-	無

截至民國一〇九年及一〇八年十二月三十一日止，合併公司之應收票據及帳款均未有提供作質押擔保之情形。

康舒科技股份有限公司及子公司合併財務報告附註(續)

(七)存 貨

	<u>109.12.31</u>	<u>108.12.31</u>
原 料	\$ 1,100,164	1,220,324
在製品	258,364	413,431
製成品	1,557,208	2,469,708
在途存貨	<u>60,167</u>	<u>60,152</u>
	<u>\$ 2,975,903</u>	<u>4,163,615</u>

合併公司銷貨成本明細如下：

	<u>109年度</u>	<u>108年度</u>
銷貨成本及費用	\$ 17,263,429	17,529,015
存貨跌價損失(回升利益)	(31,924)	21,548
未分攤製造費用	53,144	22,619
存貨報廢損失	<u>167,385</u>	<u>44,733</u>
	<u>\$ 17,452,034</u>	<u>17,617,915</u>

- 1.本公司淡水廠區於民國一〇八年六月二十八日發生火災，存貨受損金額為104,952千元，列報於其他利益及損失項下，相關說明請詳附註十。
- 2.截至民國一〇九年及一〇八年十二月三十一日止，合併公司之存貨均未有提供作質押擔保之情形。

(八)待出售非流動資產

- 1.本公司因應經營需求之調整及活化資產，於民國一〇六年八月九日董事會決議通過本公司百分之百間接持有之子公司「康舒電子(東莞)」處分其部份閒置土地及建物。於民國一〇六年八月十日與非關係人簽訂房地產轉讓協議書，民國一〇八年度將部份地號及其地上建築物及附屬設備之法定所有權及實際使用權皆移轉與買方，總價款為人民幣576,951千元(約新台幣2,651,289千元)，扣除相關成本、當地企業所得稅及盈餘匯回母公司預估之稅賦後處分利益淨額為人民幣301,328千元(約新台幣1,417,496千元)。
- 2.本公司因應經營需求之調整及活化資產，於民國一〇八年三月八日董事會決議通過本公司百分之百間接持有之子公司「康舒電子(東莞)有限公司」售後租回土地及建物。出售之土地使用權面積計106,003.43平方米，建物面積計56,554.56平方米，轉讓總價款為人民幣636,021千元(約新台幣2,736,987千元)。

康舒科技股份有限公司及子公司合併財務報告附註(續)

康舒電子(東莞)已於民國一〇九年第二季完成售後租回交易，租期自民國一〇九年五月至一一一年九月，扣除售後租回交易所保留之使用權資產帳面價值為人民幣3,636千元(約新台幣15,264千元)，相關成本、當地企業所得稅及盈餘匯回母公司預估之稅賦後處分利益淨額約為人民幣235,835千元(約新台幣1,006,383千元)。截至民國一〇八年十二月三十一日止，康舒電子(東莞)已預收房地款為人民幣63,602千元(約新台幣287,990千元)，帳列其他流動負債。

3.CSA於民國一〇七年八月八日董事會決議通過處分其土地，於民國一〇七年十一月與非關係人簽訂出售合約，交易土地面積計9,314平方米，處分價款為披索801,004千元(約新台幣478,376千元)。CSA已於民國一〇八年度完成交易，扣除原土地之帳面價值及考慮相關費用及稅捐後，按64%持股比例計算，處分利益約為新台幣124,523千元。

4.綜上，待出售非流動資產之資產金額明細如下：

	108.12.31
土地使用權	\$ 24,738
房屋及建築	235,268
試驗設備及其他	<u>35,452</u>
	\$ <u>295,458</u>

(九)採用權益法之投資

合併公司於報導日採用權益法之投資列示如下：

	109.12.31	108.12.31
關聯企業	\$ <u>31,221</u>	<u>41,412</u>

合併公司於民國一〇七年三月參與EPI Technology Venture Pte. Ltd. (EPI)之現金增資，投資金額為SGD1,997千元，取得EPI公司18.23%之股權。合併公司判斷對EPI具有重大影響力，帳列採用權益法之投資。

1.合併公司採用權益法之關聯企業屬個別不重大者，其彙總財務資訊如下，該等財務資訊係於合併公司之合併財務報告中所包含之金額：

	109.12.31	108.12.31
對個別不重大關聯企業之權益之期末彙總帳面金額	\$ <u>31,221</u>	<u>41,412</u>
	109年度	108年度
歸屬於合併公司之份額：		
本期淨利(淨損)	\$ (14,807)	(18,316)
其他綜合損益	<u>4,616</u>	<u>(135)</u>
綜合損益總額	\$ <u>(10,191)</u>	<u>(18,451)</u>

康舒科技股份有限公司及子公司合併財務報告附註(續)

2.截至民國一〇九年及一〇八年十二月三十一日止，合併公司之採用權益法之投資均未有提供作質押擔保之情形。

3.合併公司關聯企業將資金移轉予本公司之能力並未受有重大限制。

(十)不動產、廠房及設備

合併公司民國一〇九年度及一〇八年度不動產、廠房及設備之成本、折舊及減損損失變動明細如下：

	土 地	房屋及 建 築	機器設備	試驗設備 及 其 他	未完工程 及待驗設備	總 計
成本或認定成本：						
民國109年1月1日餘額	\$ 762,138	1,537,817	3,264,968	2,415,493	416,242	8,396,658
增 添	62,160	111,460	873,588	472,955	1,462,532	2,982,695
重分類至待出售非流動資產	-	-	(8,267)	-	-	(8,267)
轉(出)入	-	2,051	123,466	139,831	(321,687)	(56,339)
處分及報廢	-	(13,323)	(140,403)	(120,042)	-	(273,768)
匯率變動之影響	312	(7,030)	(5,831)	(6,379)	32	(18,896)
民國109年12月31日餘額	<u>\$ 824,610</u>	<u>1,630,975</u>	<u>4,107,521</u>	<u>2,901,858</u>	<u>1,557,119</u>	<u>11,022,083</u>
民國108年1月1日餘額	\$ 672,165	2,061,413	2,729,032	2,335,844	222,582	8,021,036
增 添	89,973	234,711	738,473	351,473	338,948	1,753,578
重分類至待出售非流動資產	-	(706,011)	(193,640)	(87,415)	-	(987,066)
轉(出)入	-	8,423	111,497	39,328	(143,828)	15,420
處分及報廢	-	(34,112)	(97,019)	(216,497)	-	(347,628)
匯率變動之影響	-	(26,607)	(23,375)	(7,240)	(1,460)	(58,682)
民國108年12月31日餘額	<u>\$ 762,138</u>	<u>1,537,817</u>	<u>3,264,968</u>	<u>2,415,493</u>	<u>416,242</u>	<u>8,396,658</u>
折舊及減損損失：						
民國109年1月1日餘額	\$ -	588,660	1,717,022	1,874,967	-	4,180,649
折 舊	-	61,470	204,373	202,137	-	467,980
重分類至待出售非流動資產	-	-	(654)	-	-	(654)
轉(出)入	-	183	8,156	25,666	-	34,005
處分及報廢	-	(10,455)	(48,563)	(97,079)	-	(156,097)
匯率變動之影響	-	7,430	3,419	(7,111)	-	3,738
民國109年12月31日餘額	<u>\$ -</u>	<u>647,288</u>	<u>1,883,753</u>	<u>1,998,580</u>	<u>-</u>	<u>4,529,621</u>
民國108年1月1日餘額	\$ -	1,017,047	1,790,665	1,941,163	-	4,748,875
折 舊	-	66,622	196,733	163,660	-	427,015
重分類至投資性不動產	-	(470,743)	(176,716)	(68,887)	-	(716,346)
轉(出)入	-	21	7,084	3,818	-	10,923
處分及報廢	-	(23,765)	(91,337)	(173,754)	(22,681)	(311,537)
災害損失	-	2,092	2,621	20,566	22,681	47,960
匯率變動之影響	-	(2,614)	(12,028)	(11,599)	-	(26,241)
民國108年12月31日餘額	<u>\$ -</u>	<u>588,660</u>	<u>1,717,022</u>	<u>1,874,967</u>	<u>-</u>	<u>4,180,649</u>
帳面價值：						
民國109年12月31日	<u>\$ 824,610</u>	<u>983,687</u>	<u>2,223,768</u>	<u>903,278</u>	<u>1,557,119</u>	<u>6,492,462</u>
民國108年12月31日	<u>\$ 762,138</u>	<u>949,157</u>	<u>1,547,946</u>	<u>540,526</u>	<u>416,242</u>	<u>4,216,009</u>

康舒科技股份有限公司及子公司合併財務報告附註(續)

民國一〇九年及一〇八年十二月三十一日，合併公司之不動產、廠房及設備提供借款擔保之情形，請詳附註八。

本公司為因應營運發展及企業永續經營所需，於民國一〇八年八月七日董事會決議通過淡水廠區新建廠辦大樓，於民國一〇九年一月二十二日開工動土，預計工程總價款約1,200,000千元。

康舒電子(武漢)於民國一〇五年五月十三日與湖北省仙桃市龍華山街道辦事處及仙桃市人民政府簽訂土地廠房轉讓合約，康舒電子(武漢)將分別以人民幣1,120千元及人民幣18,506千元取得標的物為仙桃市杜台路以東，湖北環球藥業有限公司以北之土地使用權及其地上建築物。康舒電子(武漢)已完成過戶程序，截至民國一〇九年及一〇八年十二月三十一日止尚未支付相關款項餘額均為人民幣12,626千元。

本公司淡水廠區於民國一〇八年六月二十八日發生火災，民國一〇八年度不動產、廠房及設備受損之帳面價值為47,960千元，列報於其他利益及損失項下，相關說明請詳附註十。

(十一)使用權資產

合併公司承租土地、房屋及建築及運輸設備等之成本、折舊及減損損失，其變動明細如下：

	<u>土 地</u>	<u>房屋及 建 築</u>	<u>運輸設備</u>	<u>總 計</u>
使用權資產成本：				
民國109年1月1日餘額	\$ 121,669	94,286	1,851	217,806
增 添	81,150	765,001	8,074	854,225
減 少	(980)	(21,466)	(1,241)	(23,687)
匯率變動之影響	(1,904)	(1,087)	-	(2,991)
民國109年12月31日餘額	<u>\$ 199,935</u>	<u>836,734</u>	<u>8,684</u>	<u>1,045,353</u>
民國108年1月1日餘額	\$ 117,799	50,967	1,220	169,986
增 添	31,905	45,172	631	77,708
重分類至待出售	(25,285)	-	-	(25,285)
減 少	(340)	-	-	(340)
匯率變動之影響	(2,410)	(1,853)	-	(4,263)
民國108年12月31日餘額	<u>\$ 121,669</u>	<u>94,286</u>	<u>1,851</u>	<u>217,806</u>
使用權資產之折舊及減損損失：				
民國109年1月1日餘額	\$ 2,964	27,354	1,215	31,533
本期折舊	6,533	100,217	2,100	108,850
其他減少	(90)	(16,710)	(1,199)	(17,999)
匯率變動之影響	(7)	(335)	-	(342)
民國109年12月31日餘額	<u>\$ 9,400</u>	<u>110,526</u>	<u>2,116</u>	<u>122,042</u>

康舒科技股份有限公司及子公司合併財務報告附註(續)

	土 地	房屋及 建 築	運輸設備	總 計
民國108年1月1日餘額	\$ -	-	-	-
本期折舊	3,568	28,619	729	32,916
重分類至待出售	(547)	-	-	(547)
匯率變動之影響	(57)	(1,265)	486	(836)
民國108年12月31日餘額	<u>\$ 2,964</u>	<u>27,354</u>	<u>1,215</u>	<u>31,533</u>
帳面價值：				
民國109年12月31日	<u>\$ 190,535</u>	<u>726,208</u>	<u>6,568</u>	<u>923,311</u>
民國108年12月31日	<u>\$ 118,705</u>	<u>66,932</u>	<u>636</u>	<u>186,273</u>

本公司因應營運發展所需，於民國一〇八年十二月二十日董事會決議通過於台北市北投區租賃辦公大樓，本公司於民國一〇八年十二月二十三日與非關係人簽訂租賃合約，租賃期間為九年。

(十二)短期借款

	109.12.31	108.12.31
無擔保銀行借款	\$ 5,463,240	2,325,963
擔保銀行借款	-	10,490
	<u>\$ 5,463,240</u>	<u>2,336,453</u>
尚未使用額度	<u>\$ 4,807,381</u>	<u>6,045,228</u>
利率區間	<u>0.635%~3.10%</u>	<u>1.66%~3.85%</u>

1. 合併公司短期借款於民國一〇九年度及一〇八年度新增借款金額分別為5,463,240千元及2,336,453千元，償還之金額分別為2,336,453千元及1,292,953千元。有關合併公司利率、外幣及流動性風險之暴險資訊，請詳附註六(廿四)。
2. 合併公司部分短期借款已提供不動產、廠房及設備作為申請借款額度之擔保，請詳附註八。

(十三)其他流動負債

合併公司其他流動負債之明細如下：

	109.12.31	108.12.31
退款負債—流動	\$ 361,213	277,672
暫收款	10,385	6,878
預收款項	19,928	322,149
合約負債—流動	3,653	3,296
其他	500,258	331,318
合 計	<u>\$ 895,437</u>	<u>941,313</u>

康舒科技股份有限公司及子公司合併財務報告附註(續)

退款負債主要係銷售合約因給予客戶之折扣而預期支付予客戶金額。

民國一〇八年十二月三十一日預收款項主要係預收房地款，請詳附註六(八)說明。

(十四)長期借款

合併公司長期借款之明細、條件與條款如下：

109.12.31				
	幣別	利率區間	到期日	金額
無擔保銀行借款	新台幣	0.98%~1.55%	112.10.20~124.11.25	\$ 1,150,020
擔保銀行借款	新台幣	1.62%	113.11.25~114.7.10	88,063
減：一年內到期部分				47,015
合 計				\$ 1,191,068
尚未使用額度				\$ 4,241,380
108.12.31				
	幣別	利率區間	到期日	金額
無擔保銀行借款	新台幣	1.23%~1.66%	112.10.20~123.12.1	\$ 301,787
擔保銀行借款	新台幣	1.76811%~1.87%	113.11.25~123.12.25	72,800
減：一年內到期部分				20,004
合 計				\$ 354,583
尚未使用額度				\$ 2,559,513

1.有關合併公司利率及流動性風險之暴險資訊，請詳附註六(廿四)。

2.合併公司於民國一〇八年度依據「歡迎台商回台投資專案貸款要點」取得華南銀行專案低利貸款額度為2,000,000千元。

3.截至民國一〇九年及一〇八年十二月三十一日止，合併公司部份長期借款已提供不動產、廠房及設備作為申請借款額度之擔保品，請詳附註八。

(十五)租賃負債

合併公司租賃負債之帳面金額如下：

	109.12.31	108.12.31
流動	\$ 179,027	32,747
非流動	\$ 775,895	70,591

到期分析請詳附註六(廿四)金融工具。

康舒科技股份有限公司及子公司合併財務報告附註(續)

租賃認列於損益之金額如下：

	109年度	108年度
租賃負債之利息費用	\$ <u>16,446</u>	<u>2,773</u>
不計入租賃負債衡量之變動租賃給付	\$ <u>11,029</u>	<u>4,237</u>
短期租賃之費用	\$ <u>11,354</u>	<u>8,966</u>
低價值租賃資產之費用(不包含短期租賃之低價值租賃)	\$ <u>20,625</u>	<u>15,689</u>

租賃認列於現金流量表之金額如下：

	109年度	108年度
租賃之現金流出總額	\$ <u>189,288</u>	<u>61,251</u>

1. 土地、房屋及建築之租賃

合併公司承租土地、房屋及建築作為辦公及營運處所，土地之租賃期間為二十年，房屋及建築為二至九年，部份租賃包含在租賃期間屆滿時得延長與原合約相同期間之選擇權。

部分設備之租賃合約包含租賃延長或租賃終止之選擇權，該等合約係由各地區分別管理，因此所約定之個別條款及條件於合併公司內有所不同。該等選擇權僅合併公司具有可執行之權利，出租人並無此權利。在無法合理確定將行使可選擇之延長租賃期間之情況下，與選擇權所涵蓋期間之相關給付並不計入租賃負債。

2. 其他租賃

合併公司承租運輸設備之租賃期間為二至五年間。

合併公司承租辦公處所及電腦設備之租賃期間為一至五年間，該等租賃為短期租賃或低價值標的租賃，合併公司選擇適用豁免認列規定而不認列其相關使用權資產及租賃負債。

(十六) 員工福利

1. 確定福利計畫

(1) 本公司確定福利義務現值與計畫資產公允價值之調節如下：

	109.12.31	108.12.31
確定福利義務現值	\$ (529,859)	(530,584)
計畫資產之公允價值	<u>340,940</u>	<u>351,668</u>
淨確定福利負債	\$ <u>(188,919)</u>	<u>(178,916)</u>

本公司之確定福利計畫提撥至台灣銀行之勞工退休準備金專戶。適用勞動基準法之每位員工之退休支付，係依據服務年資所獲得之基數及其退休前六個月之平均薪資計算。

康舒科技股份有限公司及子公司合併財務報告附註(續)

(2)AcBel-PHI已認列確定福利義務資產組成如下：

	<u>109.12.31</u>	<u>108.12.31</u>
確定福利義務現值	\$ (15,662)	(13,456)
計畫資產之公允價值	<u>17,001</u>	<u>20,274</u>
淨確定福利資產	<u>\$ 1,339</u>	<u>6,818</u>

AcBel-PHI之確定福利計畫提撥至菲律賓當地銀行受託管理。適用確定福利計畫之員工係依據服務年資及其退休前之薪資計算。

(3)計畫資產組成

本公司依勞動基準法提撥之退休基金係由勞動部勞動基金運用局（以下簡稱勞動基金局）統籌管理，依「勞工退休基金收支保管及運用辦法」規定，基金之運用，其每年決算分配之最低收益，不得低於依當地銀行二年定期存款利率計算之收益。

截至報導日，本公司之台灣銀行勞工退休準備金專戶餘額計340,940千元。勞工退休基金資產運用之資料包括基金收益率以及基金資產配置，請詳勞動部勞動基金運用局網站公布之資訊。

AcBel-PHI確定福利義務資產組成為現金，由菲律賓當地銀行受託管理，截至報導期間結束日，AcBel-PHI確定福利義務資產餘額為17,001千元。

(4)確定福利義務現值之變動

合併公司民國一〇九年度及一〇八年度確定福利義務現值變動如下：

	<u>109年度</u>	<u>108年度</u>
1月1日確定福利義務	\$ (544,040)	(528,398)
計畫支付之福利	64,468	43,791
當期服務成本及利息	(10,260)	(11,317)
淨確定福利負債(資產)再衡量數	(57,753)	(48,439)
匯率變動之影響	<u>2,064</u>	<u>323</u>
12月31日確定福利義務	<u>\$ (545,521)</u>	<u>(544,040)</u>

康舒科技股份有限公司及子公司合併財務報告附註(續)

(5)計畫資產公允價值之變動

合併公司民國一〇九年度及一〇八年度確定福利計畫資產公允價值變動如下：

	<u>109年度</u>	<u>108年度</u>
1月1日計畫資產之公允價值	\$ 371,942	364,854
已提撥至計畫之金額	38,898	34,094
計畫已支付之福利	(64,468)	(43,791)
計畫資產預計報酬	4,475	5,277
淨確定福利負債(資產)再衡量數	9,498	11,954
匯率變動之影響	<u>(2,404)</u>	<u>(446)</u>
12月31日計畫資產之公允價值	<u>\$ 357,941</u>	<u>371,942</u>
計畫資產實際報酬	<u>\$ 13,972</u>	<u>17,231</u>

(6)認列為損益之費用

合併公司民國一〇九年度及一〇八年度認列為損益之費用如下：

	<u>109年度</u>	<u>108年度</u>
當期服務成本	\$ 4,518	4,821
淨確定福利負債(資產)之淨利息	<u>1,267</u>	<u>1,219</u>
	<u>\$ 5,785</u>	<u>6,040</u>

(7)精算假設

A.本公司於財務報導結束日用以決定確定福利義務現值之重大精算假設如下：
用於精算民國一〇九年及一〇八年十二月三十一日確定福利義務現值者：

	<u>109.12.31</u>	<u>108.12.31</u>
折現率	0.625 %	1.00 %
未來薪資增加	3.44 %	3.10 %

折現率係參考本公司確定福利義務之支付年限及證券櫃檯買賣中心公告所對應之高品質公司債及政府公債殖利率而得。計畫資產之預期報酬率的參考指標同折現率。

本公司預計於民國一〇九年度報導日後之一年內支付予確定福利計畫之提撥金額為39,561千元。

該確定福利計畫之加權平均存續期間為13.63年。

康舒科技股份有限公司及子公司合併財務報告附註(續)

B.AcBel-PHI於財務報導結束用以決定確定福利義務現值之重大精算假設如下：

用於精算民國一〇九年及一〇八年十二月三十一日確定福利義務現值者：

	<u>109.12.31</u>	<u>108.12.31</u>
折現率	3.91 %	4.98 %
未來薪資增加	4.92 %	3.00 %

該確定福利計畫之加權平均存續期間為18.95年。

(8)敏感度分析

A.民國一〇九年及一〇八年十二月三十一日當本公司採用之主要精算假設變動對確定福利義務現值之影響如下：

	<u>對確定福利義務之影響</u>	
	<u>增加0.25%</u>	<u>減少0.25%</u>
109年12月31日		
折現率	(14,093)	14,645
未來薪資增加	13,963	(13,520)
108年12月31日		
折現率	(13,925)	14,505
未來薪資增加	13,930	(13,446)

B.民國一〇九年及一〇八年十二月三十一日當AcBel-PHI採用之主要精算假設變動對確定福利義務現值之影響如下：

	<u>對確定福利義務之影響</u>	
	<u>增加1%</u>	<u>減少1%</u>
109年12月31日		
折現率	(1,290)	1,524
未來薪資增加	1,575	(1,359)
108年12月31日		
折現率	(996)	1,157
未來薪資增加	1,241	(1,084)

上述之敏感度分析係基於其他假設不變的情況下分析單一假設變動之影響。實務上許多假設的變動則可能是連動的。敏感度分析係與計算資產負債表之淨退休金負債所採用的方法一致。

本期編製敏感度分析所使用之方法與假設與前期相同。

康舒科技股份有限公司及子公司合併財務報告附註(續)

2. 確定提撥計畫

本公司之確定提撥計畫係依勞工退休金條例之規定，依勞工每月工資6%之提繳率，提撥至勞工保險局之勞工退休金個人專戶。在此計畫下本公司提撥固定金額至勞工保險局後，即無支付額外金額之法定或推定義務。

本公司民國一〇九年度及一〇八年度確定提撥退休金辦法下之退休金費用分別為52,533千元及44,146千元，已提撥至勞工保險局。

本公司確定提撥退休金辦法下之退休金費用如下，已提撥至勞工保險局：

3. 其他納入合併財務報告編製主體之各子公司認列之退休金費用及基本養老保險費如下：

	109年度	108年度
AcBel-BVI及其子公司	\$ 77,549	90,285
AcBel Polytech I.I.及其子公司	1,275	12,855
	\$ 78,824	103,140

(十七) 所得稅

1. 所得稅費用

合併公司民國一〇九年度及一〇八年度所得稅費用明細(利益)如下：

	109年度	108年度
當期所得稅費用		
當期產生	\$ 1,047,424	855,367
調整前期之當期所得稅	6,322	4,198
	1,053,746	859,565
遞延所得稅費用		
暫時性差異之發生及迴轉	(125,999)	417,385
	(125,999)	417,385
所得稅費用	\$ 927,747	1,276,950

合併公司民國一〇九年度及一〇八年度認列於其他綜合損益之下的所得稅費用(利益)明細如下：

	109年度	108年度
不重分類至損益項目：		
確定福利計畫之再衡量	\$ (8,848)	(7,478)
透過其他綜合損益按公允價值衡量之		
權益工具投資未實現評價損益	41,373	-
	\$ 32,525	(7,478)
後續可能重分類至損益項目：		
國外營運機構財務報告換算之兌換差額	\$ 4,987	(9,418)

康舒科技股份有限公司及子公司合併財務報告附註(續)

合併公司民國一〇九年度及一〇八年度之所得稅費用與稅前淨利之關係調節如下：

	109年度	108年度
稅前淨利	\$ 2,325,647	2,919,990
依所在地國內稅率計算之所得稅	671,757	1,105,816
外國轄區稅率差異影響數	364,702	288,276
未認列暫時性差異之變動	(106,993)	(125,976)
前期低(高)估	6,322	4,198
其他	(8,041)	4,636
	\$ 927,747	1,276,950

2. 遞延所得稅資產及負債

(1) 未認列遞延所得稅負債

民國一〇九年及一〇八年十二月三十一日與投資子公司相關之暫時性差異因合併公司可控制該項暫時性差異迴轉之時點，且確信於可預見之未來不會迴轉，故未認列遞延所得稅負債。其相關金額如下：

	109.12.31	108.12.31
與投資子公司相關之暫時性差異彙總金額	\$ 2,446,558	1,911,593
未認列為遞延所得稅負債之金額	\$ 489,312	382,319

(2) 已認列之遞延所得稅資產及負債

民國一〇九年度及一〇八年度遞延所得稅資產及負債之變動如下：

	本公司依權 益法認列之 投資收益 (國外)	國外營運機 構財務報表 換算之 兌換差額	其 他	合 計
遞延所得稅負債：				
民國109年1月1日餘額	\$ 606,791	21,700	508,188	1,136,679
借記/(貸記)損益表	140,311	-	(257,419)	(117,108)
借記/(貸記)其他綜合損益	-	4,987	54,882	59,869
民國109年12月31日餘額	\$ 747,102	26,687	305,651	1,079,440
民國108年1月1日餘額	390,005	31,118	285,394	706,517
借記/(貸記)損益表	216,786	-	222,794	439,580
借記/(貸記)其他綜合損益	-	(9,418)	-	(9,418)
民國108年12月31日餘額	\$ 606,791	21,700	508,188	1,136,679

康舒科技股份有限公司及子公司合併財務報告附註(續)

	確定福 利計畫	應計售後 服務費	退款負債	其他	合計
遞延所得稅資產：					
民國109年1月1日餘額	\$ 35,784	5,052	50,617	114,056	205,509
(借記)/貸記損益表	(6,848)	2,019	14,516	(796)	8,891
(借記)/貸記其他綜合損益	8,848	-	-	13,509	22,357
民國109年12月31日餘額	<u>\$ 37,784</u>	<u>7,071</u>	<u>65,133</u>	<u>126,769</u>	<u>236,757</u>
民國108年1月1日餘額	34,255	5,439	35,796	100,346	175,836
(借記)/貸記損益表	(5,949)	(387)	14,821	13,710	22,195
(借記)/貸記其他綜合損益	7,478	-	-	-	7,478
民國108年12月31日餘額	<u>\$ 35,784</u>	<u>5,052</u>	<u>50,617</u>	<u>114,056</u>	<u>205,509</u>

3.所得稅核定情形

本公司、康陽、仁登及日辰之營利事業所得稅結算申報均已核定至民國一〇七年度。

(十八)資本及其他權益

民國一〇九年及一〇八年十二月三十一日，本公司額定股本總額均為7,000,000千元，每股面額10元，均為700,000千股，實際已發行股份均為516,621千股。所有已發行股份之股款均已收取。

1.資本公積

本公司資本公積餘額內容如下：

	<u>109.12.31</u>	<u>108.12.31</u>
發行股票溢價	\$ 192,218	192,218
取得或處份子公司股權價格與帳面價值差額	3,227	3,227
採用權益法認列子公司股權淨值之變動數	39,829	39,829
處分資產增益	1,371	1,371
員工認股權	64,407	64,407
員工認股權失效	5,868	5,868
	<u>\$ 306,920</u>	<u>306,920</u>

2.保留盈餘

依本公司章程規定，本公司年度總決算如有盈餘，應先提繳稅款、彌補累積虧損，次提百分之十為法定盈餘公積，但法定盈餘公積已達本公司實收資本額時不在此限；並依法令或主管機關規定提列或迴轉特別盈餘公積，如尚有盈餘，其餘額加計期初未分配盈餘，由董事會視營運狀況酌予保留適當額度後，擬具盈餘分配案，以發行新股方式為之時，應提請股東會決議後分派之。

康舒科技股份有限公司及子公司合併財務報告附註(續)

本公司授權董事會以三分之二以上董事之出席，及出席董事過半數之決議，將應分派股息及紅利、資本公積或法定盈餘公積之全部或一部以發放現金之方式為之，並報告股東會。

本公司正值穩定成長階段，考量本公司未來資金之需求，及滿足股東對現金流入之需求，公司於年度決算後如有分派盈餘，每年發放之現金股利不得低於當年度發放之現金及股票股利合計數的百分之五十。

(1)法定盈餘公積

公司無虧損時，得經股東會決議，以法定盈餘公積發給新股或現金，惟以該項公積超過實收資本額百分之二十五之部分為限。

(2)特別盈餘公積

依金管會民國一〇一年四月六日金管證發字第1010012865號令規定，本公司於分派可分配盈餘時，就當年度發生之帳列其他股東權益減項淨額，自當期損益與前期未分配盈餘提列相同數額之特別盈餘公積；屬前期累積之其他股東權益減項金額，則自前期未分配盈餘提列相同數額之特別盈餘公積不得分派。嗣後其他股東權益減項數額有迴轉時，得就迴轉部分分派盈餘。合併公司無因此而提列特別盈餘公積。

(3)盈餘分配

本公司分別於民國一〇九年六月二十四日及民國一〇八年六月二十五日股東常會決議民國一〇八年度及一〇七年度盈餘分配案，有關分派之業主股利金額如下：

	108年度		107年度	
	配股率(元)	金額	配股率(元)	金額
分派予普通股業主之現金股利	\$ 1.1	568,284	1.0	516,621

4.其他權益(稅後淨額)

	國外營運機構 財務報表換算 之兌換差額	透過其他綜合 損益按公允 價值衡量 之金融資產 未實現評價 (損)益	合計
民國109年1月1日餘額	\$ (206,097)	159,898	(46,199)
換算國外營運機構淨資產所產生之兌換差額	1,887	-	1,887
採用權益法之關聯企業之換算差額之份額	4,616	-	4,616
透過其他綜合損益按公允價值衡量之金融資產未實現評價(損)益	-	(5,898)	(5,898)
民國109年12月31日餘額	\$ (199,594)	154,000	(45,594)

康舒科技股份有限公司及子公司合併財務報告附註(續)

	國外營運機構 財務報表換算 之兌換差額	透過其他綜 合損益按公 允價值衡量 之金融資產 未實現評價 (損)益	合 計
民國108年1月1日餘額	\$ (117,305)	93,384	(23,921)
換算國外營運機構淨資產所產生之兌換差額	(88,657)	-	(88,657)
採用權益法之關聯企業之換算差額之份額	(135)	-	(135)
透過其他綜合損益按公允價值衡量之金融資 產未實現評價(損)益	-	66,514	66,514
民國108年12月31日餘額	\$ (206,097)	159,898	(46,199)

(十九)每股盈餘

民國一〇九年度及一〇八年度合併公司基本每股盈餘係以歸屬於本公司普通股權益持有人之淨利及普通股加權平均流通在外股數為基礎計算之，相關計算如下：

	109年度	108年度
基本每股盈餘：		
歸屬於本公司普通股權益持有人之淨利	\$ 1,313,093	1,484,573
普通股加權平均流通在外股數(千股)	516,621	516,621
	\$ 2.54	2.87

民國一〇九年度及一〇八年度稀釋每股盈餘係以歸屬於本公司普通股權益持有人之淨利，與調整所有潛在普通股稀釋效果後之普通股加權平均流通在外股數為基礎計算之，相關計算如下：

	109年度	108年度
稀釋每股盈餘：		
歸屬於本公司普通股權益持有人之淨利 (調整稀釋性潛在普通股影響數後)	\$ 1,313,093	1,484,573
普通股加權平均流通在外股數(千股)	516,621	516,621
具稀釋作用之潛在普通股之影響		
員工股票酬勞之影響數	2,589	2,020
普通股加權平均流通在外股數(調整稀釋性 潛在普通股影響數後)(千股)	519,210	518,641
	\$ 2.53	2.86

於計算股票選擇權之稀釋效果時，平均市場價值係以本公司股份於該選擇權流通在外期間之市場報價為基礎。

康舒科技股份有限公司及子公司合併財務報告附註(續)

(二十)客戶合約之收入

1.收入之細分

合併公司地區別及產品別收入資訊，請詳附註十四。

2.合約餘額

	109.12.31	108.12.31	108.1.1
應收票據及應收帳款(含關係人)	\$ 5,623,881	5,019,087	5,444,722
減：備抵損失	(1,617)	(4,940)	(6,832)
合計	\$ 5,622,264	5,014,147	5,437,890
合約負債(附註六(十三))	\$ 3,653	3,296	14

應收帳款及其減損之揭露請詳附註六(六)。

民國一〇九年及一〇八年一月一日合約負債期初餘額於民國一〇九年度及一〇八年度認列為收入之金額分別為3,296千元及14千元。

合約資產及合約負債之變動主要係源自合併公司移轉商品或勞務予客戶而滿足履約義務之時點與客戶付款時點之差異。

(廿一)員工及董事酬勞

依本公司章程規定，年度如有獲利，應提撥不低於百分之二為員工酬勞及不高於百分之二為董事酬勞。但公司尚有累積虧損時，應預先保留彌補數額。

前項所稱之年度獲利，係指當年度稅前利益扣除分派員工酬勞及董事酬勞前利益。

員工酬勞得以股票或現金為之，其發給對象得包括本公司轉投資持股超過百分之五十之子公司員工。

本公司民國一〇九年度及一〇八年度員工酬勞提列金額分別為60,929千元及44,549千元，董事酬勞估列金額分別為15,820千元及17,345千元，係以本公司各該段期間之稅前淨利扣除員工及董事酬勞前之金額乘上本公司章程所訂之員工酬勞及董事酬勞分派成數為估計基礎，並列報為該段期間之營業成本或營業費用。如董事會決議採股票發放員工酬勞，股票酬勞之股數計算基礎係依據董事會決議前一日之普通股收盤價計算。

(廿二)利息收入

合併公司利息收入明細如下：

	109年度	108年度
銀行存款	\$ 61,340	70,953
無活絡市場債務工具投資	-	39
其他	31	1,729
	\$ 61,371	72,721

康舒科技股份有限公司及子公司合併財務報告附註(續)

(廿三)其他收入及損失

	109年度	108年度
減損損失	\$ (65,291)	-
處分土地使用權、不動產、廠房及設備利益(損失)	1,646,525	2,340,925
待出售非流動資產—投資性不動產處分利益	-	420,656
待出售非流動資產—採權益法投資處分利益	-	19,145
火災理賠收入	62,853	141,550
火災損失	-	(195,835)
訴訟和解收入	304,173	-
其 他	18,008	(23,013)
	\$ 1,966,268	2,703,428

1. 合併公司分別於民國一〇九年度及一〇八年度處分康舒電子(東莞)部分土地使用權及其上建築物及附屬設備，處分利益分別為1,649,616千元及2,339,508千元，扣除當地所得稅及盈餘匯回母公司預估之稅賦後處分利益淨額分別為1,006,383千元及1,417,496千元。請詳附註六(八)。
2. 本公司因Fairchild Semiconductor International Inc.(以下簡稱Fairchild公司)生產銷售之電壓調節器涉有瑕疵，故對Fairchild公司提起瑕疵損害賠償訴訟，本公司已於民國一〇九年八月六日收受和解金美金12,000千元，扣除與該案相關費用後，帳列其他收入項下。
3. 本公司之其他非流動資產於民國一〇九年度依淨公允價值所決定之可回收金額低於帳面價值，提列減損損失65,291千元。

(廿四)金融工具

1. 信用風險

(1) 信用風險之暴險

金融資產之帳面金額代表最大信用暴險金額。

(2) 信用風險集中情形

由於合併公司有廣大客戶群，並未顯著集中與單一客戶進行交易且銷售區域分散，故應收帳款之信用風險並無顯著集中之虞。而為降低信用風險，合併公司亦定期持續評估客戶財務狀況，惟通常不要求客戶提供擔保品。

(3) 應收款項及債務證券之信用風險

應收票據及帳款之信用風險暴險資訊，請詳附註六(六)。

其他按攤銷後成本衡量之金融資產包括現金及約當現金、定期存款及其他應收款(含流動及非流動)等，均為信用風險低之金融資產，因此按十二個月預期信用損失金額衡量該期間之備抵損失。

康舒科技股份有限公司及子公司合併財務報告附註(續)

其他應收款(含流動及非流動)之備抵損失變動如下：

	109年度	108年
期初餘額	\$ 190,515	151,552
認列(迴轉)之減損損失	(5,786)	39,704
本期沖銷	(1,310)	-
外幣兌換損益	92	(741)
期末餘額	\$ 183,511	190,515

2. 流動性風險

下表為金融負債之合約到期日，包含估列利息之影響。

	帳面金額	合 約 現金流量	1年以內	1-2年以內	超過2年 以 上
109年12月31日					
非衍生金融負債：					
無擔保銀行借款	\$ 6,613,260	(6,613,260)	(5,503,969)	(61,438)	(1,047,853)
擔保銀行借款	88,063	(88,063)	(6,286)	(6,286)	(75,491)
應付票據及應付帳款 (含關係人)	4,585,398	(4,585,398)	(4,585,398)	-	-
應付費用及其他應付款	1,691,419	(1,691,419)	(1,691,419)	-	-
租賃負債	954,922	(1,025,869)	(196,140)	(163,653)	(666,076)
衍生金融負債					
非避險目的之換匯合約：					
流 出	1,866	(142,400)	(142,400)	-	-
流 入	-	140,650	140,650	-	-
避險目的之遠期外匯合約：					
流 出	4,053	(541,120)	(541,120)	-	-
流 入	-	537,521	537,521	-	-
流 出	1,794	(422,636)	(422,636)	-	-
流 入	-	427,200	427,200	-	-
	\$ 13,940,775	(14,004,794)	(11,983,997)	(231,377)	(1,789,420)
108年12月31日					
非衍生金融負債					
無擔保銀行借款	\$ 2,627,750	(2,627,750)	(2,342,406)	(20,137)	(265,207)
擔保銀行借款	83,290	(83,290)	(14,051)	(5,001)	(64,238)
應付票據及應付帳款 (含關係人)	4,946,989	(4,946,989)	(4,946,989)	-	-
應付費用及其他應付款	1,565,997	(1,565,997)	(1,565,997)	-	-
租賃負債	103,338	(111,387)	(34,753)	(30,101)	(46,533)
衍生金融負債					
避險目的之遠期外匯合約：					
流 出	13,509	(2,555,630)	(2,555,630)	-	-
流 入	-	2,548,300	2,548,300	-	-
	\$ 9,340,873	(9,342,743)	(8,911,526)	(55,239)	(375,978)

康舒科技股份有限公司及子公司合併財務報告附註(續)

合併公司並不預期到期日分析之現金流量發生時點會顯著提早，或實際金額會有顯著不同。

3. 匯率風險

(1) 匯率風險之暴險

合併公司暴露於重大外幣匯率風險之金融資產及負債如下：

金額單位：外幣千元

	109.12.31			108.12.31		
	外幣	匯率	新台幣	外幣	匯率	新台幣
金融資產						
貨幣性項目						
美金	\$ 307,433	美金/台幣 =28.48	8,755,692	183,158	美金/台幣 =29.98	5,491,077
	42,335	美金/人民幣 =6.5067	1,205,693	33,318	美金/人民幣 =6.964	998,874
人民幣	256,966	人民幣/台幣 =4.377	1,124,740	172,971	人民幣/台幣 =4.305	744,640
非貨幣性項目						
美金	11,100	美金/台幣 =28.48	316,128	11,100	美金/台幣 =29.98	322,778
新加坡幣	3,000	新加坡/台幣 =21.56	64,680	3,000	新加坡/台幣 =22.28	66,840
金融負債						
貨幣性項目						
美金	309,250	美金/台幣 =28.48	8,807,440	191,802	美金/台幣 =29.98	5,750,224
	22,187	美金/人民幣 =6.5067	631,882	9,251	美金/人民幣 =6.964	277,345
人民幣	234,850	人民幣/台幣 =4.377	1,027,938	300,896	人民幣/台幣 =4.305	1,295,357

(2) 敏感性分析

合併公司貨幣性項目之匯率風險主要來自於以外幣計價之現金及約當現金、透過其他綜合損益按公允價值衡量之金融資產、應收票據及應收帳款(含關係人)、其他應收款、借款、應付票據及應付帳款(含關係人)、應付費用及其他應付款等，於換算時產生外幣兌換損益。於民國一〇九年及一〇八年十二月三十一日當外幣相對於功能性貨幣貶值或升值5%，而其他所有因素維持不變之情況下，民國一〇九年度及一〇八年度之稅前淨利之影響如下：

	109年度	108年度
美金(相對於新台幣)		
升值5%	\$ (2,587)	(12,957)
貶值5%	2,587	12,957
美金(相對於人民幣)		
升值5%	28,691	36,076
貶值5%	(28,691)	(36,076)

康舒科技股份有限公司及子公司合併財務報告附註(續)

	<u>109年度</u>	<u>108年度</u>
人民幣(相對於新台幣)		
升值5%	4,840	(27,536)
貶值5%	(4,840)	27,536

(3)貨幣性項目之兌換損益

由於合併公司功能性貨幣種類繁多，故採彙整方式揭露貨幣性項目之兌換損益資訊，民國一〇九年度及一〇八年度外幣兌換(損)益(含已實現及未實現)分別為(129,142)千元及39,792千元。

(4)利率風險

合併公司之金融資產及金融負債利率暴險之明細如下：

	<u>帳面金額</u>	
	<u>109.12.31</u>	<u>108.12.31</u>
固定利率工具：		
金融資產	\$ <u>4,819,266</u>	<u>2,579,566</u>
金融負債	\$ <u>5,046,880</u>	<u>2,295,953</u>
變動利率工具：		
金融資產	\$ <u>669,392</u>	<u>505,673</u>
金融負債	\$ <u>1,654,443</u>	<u>415,087</u>

下列敏感度分析係依衍生及非衍生工具於報導日之利率暴險而決定。對於浮動利率負債，其分析方式係假設報導日流通在外之負債金額於整年度皆流通在外。合併公司內部向主要管理階層報告利率時所使用之變動率為利率增加或減少一碼，此亦代表管理階層對利率之合理可能變動範圍之評估。

若利率增加或減少一碼，在所有其他變數維持不變之情況下，合併公司民國一〇九年度及一〇八年度之稅前淨利影響如下，主因係合併公司之浮動利率銀行存款。另，合併公司之定期存款、按攤銷後成本衡量金融資產及部份長期借款係屬固定利率工具，故市場利率變動對合併公司稅前淨利並無影響。

	<u>109年度</u>	<u>108年度</u>
利率增加一碼	\$ (2,463)	226
利率減少一碼	2,463	(226)

4.公允價值

(1)金融工具之種類及公允價值

合併公司透過損益按公允價值衡量之金融資產及負債、避險之金融資產及負債及透過其他綜合損益按公允價值衡量之金融資產係以重複性為基礎按公允價值衡量。各種類金融資產及金融負債之帳面金額及公允價值(包括公允價值等級資訊，但非按公允價值衡量金融工具之帳面金額為公允價值之合理近似值者，及租賃負債，依規定無須揭露公允價值資訊)列示如下：

康舒科技股份有限公司及子公司合併財務報告附註(續)

109.12.31					
	帳面金額	公允價值			合計
		第一級	第二級	第三級	
透過損益按公允價值衡量之金融資產：					
衍生金融資產	\$ 2,395	-	2,395	-	2,395
強制透過損益按公允價值衡量之非衍生金融資產-結構式存款	1,849,285	-	1,849,285	-	1,849,285
強制透過損益按公允價值衡量之非衍生金融資產-受益憑證-基金	<u>1,578,042</u>	1,578,042	-	-	1,578,042
小計	<u>3,429,722</u>				
避險之金融資產	<u>16,398</u>	-	16,398	-	16,398
透過其他按綜合損益按公允價值衡量之金融資產	<u>599,460</u>	50,505	-	548,955	599,460
按攤銷後成本衡量之金融資產：					
現金及約當現金	\$ 4,482,650	-	-	-	-
定期存款	1,300,084	-	-	-	-
應收票據	150,225	-	-	-	-
應收帳款(含關係人)	5,472,039	-	-	-	-
其他應收款	187,203	-	-	-	-
存出保證金(帳列其他非流動資產)	222,486	-	-	-	-
其他應收款-非流動(帳列其他非流動資產)	<u>1,317</u>	-	-	-	-
小計	<u>11,816,004</u>				
合計	<u>\$ 15,861,584</u>				
透過損益按公允價值衡量之金融負債：					
衍生金融負債	\$ <u>1,866</u>	-	1,866	-	1,866
透過損益按公允價值衡量之金融負債：					
避險之金融負債	\$ <u>5,847</u>	-	5,847	-	5,847
按攤銷後成本衡量之金融負債：					
銀行借款	6,701,323	-	-	-	-
應付票據及應付帳款(含關係人)	4,585,398	-	-	-	-
應付費用及其他應付款	1,691,419	-	-	-	-
租賃負債	<u>954,922</u>	-	-	-	-
小計	<u>13,933,062</u>				
合計	<u>\$ 13,940,775</u>				

康舒科技股份有限公司及子公司合併財務報告附註(續)

	108.12.31				
	帳面金額	公允價值			合計
		第一級	第二級	第三級	
透過損益按公允價值衡量之金融資產					
強制透過損益按公允價值衡量之非衍生金融資產					
-結構式存款	\$ 2,730,760	-	2,730,760	-	2,730,760
強制透過損益按公允價值衡量之非衍生金融資產					
-受益憑證-基金	<u>1,037,072</u>	1,037,072	-	-	1,037,072
小計	<u>3,767,832</u>				
避險之金融資產	<u>18,461</u>	-	18,461	-	18,461
透過其他按綜合損益按公允價值衡量之金融資產	<u>563,985</u>	13,857	-	550,128	563,985
按攤銷後成本衡量之金融資產：					
現金及約當現金	\$ 1,790,802	-	-	-	-
定期存款	1,326,018	-	-	-	-
應收票據	174,750	-	-	-	-
應收帳款(含關係人)	4,839,397	-	-	-	-
其他應收款	139,496	-	-	-	-
存出保證金(帳列其他非流動資產)	238,083	-	-	-	-
其他應收款-非流動(帳列其他非流動資產)	<u>1,433</u>	-	-	-	-
小計	<u>8,509,979</u>				
合計	<u>\$ 12,860,257</u>				
透過損益按公允價值衡量之金融負債：					
避險之金融負債	<u>13,509</u>	-	13,509	-	13,509
按攤銷後成本衡量之金融負債：					
銀行借款	2,711,040	-	-	-	-
應付票據及應付帳款(含關係人)	4,946,989	-	-	-	-
應付費用及其他應付款	1,565,997	-	-	-	-
租賃負債	<u>103,338</u>	-	-	-	-
小計	<u>9,327,364</u>				
合計	<u>\$ 9,340,873</u>				

康舒科技股份有限公司及子公司合併財務報告附註(續)

(2)非按公允價值衡量金融工具之公允價值評價技術

合併公司按攤銷後成本衡量之金融資產係非按公允價值衡量之工具，所使用之方法及假設如下：

若有成交或造市者之報價資料者，則以最近成交價格及報價資料作為評估公允價值之基礎。若無市場價值可供參考時，則採用評價方法估計。採用評價方法所使用之估計及假設為現金流量之折現值估計公允價值。

(3)按公允價值衡量金融工具之公允價值評價技術

A.非衍生金融工具

金融工具如有活絡市場公開報價時，則以活絡市場之公開報價為公允價值。主要交易所及經判斷為熱門券之中央政府債券櫃台買賣中心公告之市價，皆屬上市(櫃)權益工具及有活絡市場公開報價之債務工具公允價值之基礎。

除上述有活絡市場之金融工具外，其餘金融工具之公允價值係以評價技術取得。

B.衍生金融工具

係根據廣為市場使用者所接受之評價模型評價，例如折現法及選擇權定價模型。遠期外匯合約通常係根據目前之遠期匯率評價。

(4)第一等級與第三等級間之移轉

合併公司民國一〇九年度及一〇八年度公允價值等級間並無移轉。

(5)第三等級之變動明細表

	透過其他綜合損益 按公允價值衡量 無公開報價 之權益工具
民國109年1月1日	\$ 550,128
總利益或損失	
認列於損益	-
認列於其他綜合損益	(1,173)
民國109年12月31日	\$ 548,955
民國108年1月1日	\$ 432,883
總利益或損失	
認列於損益	-
認列於其他綜合損益	71,623
購買	45,622
民國108年12月31日	\$ 550,128

康舒科技股份有限公司及子公司合併財務報告附註(續)

(6)重大不可觀察輸入值(第三等級)之公允價值衡量之量化資訊

合併公司公允價值衡量歸類為第三等級主要有透過其他綜合損益按公允價值衡量之金融資產－權益證券投資。

合併公司多數公允價值歸類為第三等級僅具單一重大不可觀察輸入值，僅無活絡市場之權益工具投資具有複數重大不可觀察輸入值。無活絡市場之權益工具投資之重大不可觀察輸入值因彼此獨立，故不存在相互關聯性。

重大不可觀察輸入值之量化資訊列表如下：

項目	評價技術	重大不可觀察輸入值	重大不可觀察輸入值與公允價值關係
透過其他綜合損益按公允價值衡量之金融資產－無活絡市場之權益工具投資-Gogoro	市場法	缺乏市場流動性折價(109.12.31及108.12.31均為30%)	缺乏市場流通性折價愈高，公允價值愈低。
透過其他綜合損益按公允價值衡量之金融資產－無活絡市場之權益工具投資-Evercomm	現金流量折現法	折現率為(109.12.31及108.12.31分別為60%及30%)	折現率愈高，公允價值愈低。

(7)對第三等級之公允價值衡量，公允價值對合理可能替代假設之敏感度分析

合併公司對金融工具之公允價值衡量係屬合理，惟若使用不同之評價模型或評價參數可能導致評價之結果不同。針對分類為第三等級之金融工具，若評價參數變動，則對本期損益或其他綜合損益之影響如下：

	輸入值	向上或下變動	公允價值變動反應於其他綜合損益	
			有利變動	不利變動
109年12月31日				
透過其他綜合損益按公允價值衡量之金融資產-Gogoro	折價率	5%	38,505	(39,245)
透過其他綜合損益按公允價值衡量之金融資產-Evercomm	折現率	5%	661	(844)
108年12月31日				
透過其他綜合損益按公允價值衡量之金融資產-Gogoro	折價率	5%	8,832	(8,832)
透過其他綜合損益按公允價值衡量之金融資產-Evercomm	折現率	5%	37,183	(37,183)

康舒科技股份有限公司及子公司合併財務報告附註(續)

合併公司有利及不利變動係指公允價值之波動，而公允價值係根據不同程度之不可觀察之投入參數，以評價技術計算而得。若金融工具之公允價值受一個以上輸入值之所影響，上表僅反應單一輸入值變動所產生之影響，並不將輸入值間之相關性及變異性納入考慮。

(廿五)財務風險管理

1.概要

合併公司因金融工具之使用而暴露於下列風險：

- (1)信用風險
- (2)流動性風險
- (3)市場風險

本附註表達合併公司上述各項風險之暴險資訊、合併公司衡量及管理風險之目標、政策及程序。進一步量化揭露請詳合併財務報告各該附註。

2.風險管理架構

合併公司之財務部門為各業務提供服務，統籌協調進入國內與國際金融市場操作，藉由依照風險程度與廣度分析暴險之內部風險報告監督及管理合併公司營運有關之財務風險。合併公司透過衍生金融工具規避暴險，以減輕該等風險之影響。衍生金融工具之運用受合併公司董事會通過之政策所規範，其為匯率風險、利率風險、信用風險、衍生金融工具與非衍生金融工具之運用以及剩餘流動資金之投資之書面原則。審計委員會及內部稽核人員持續地針對政策之遵循與暴險額度進行覆核。合併公司並未以投機為目的進行金融工具（包括衍生金融工具）之交易。財務部門定期對合併公司之董事會及審計委員會提出報告。

3.信用風險

信用風險係合併公司因客戶或金融工具之交易對手無法履行合約義務而產生財務損失之風險，主要來自於合併公司應收客戶之帳款及證券投資。

(1)應收帳款及其他應收款

財務部門已建立授信政策，依該政策合併公司在給予信用額度前，須針對每一新客戶個別分析其信用評等。額度限額依個別客戶建立，係代表無須經財務部門核准之最大未收金額，此限額經定期覆核。未符合集團基準信用評等之客戶僅得以預收基礎與合併公司進行交易。

合併公司之信用風險暴險主要受每一客戶個別狀況影響。惟管理階層亦考量合併公司客戶基礎之統計資料，包括客戶所屬產業及國家之違約風險，因這些因素可能會影響信用風險。合併公司之客戶集中在廣大之高科技電腦產業客戶群，為減低應收帳款信用風險，合併公司持續地評估客戶之財務狀況，必要時會要求對方提供擔保或保證。合併公司仍定期評估應收帳款回收之可能性並提列備抵損失，而預期信用減損損失總在管理階層預期之內。

康舒科技股份有限公司及子公司合併財務報告附註(續)

在監控客戶之信用風險時，係依據客戶之信用特性予以分組，包括客戶基本概況、營運及財務現況、往來交易、付款記錄及配合度等。被評定為高風險之客戶，財務部門將更嚴格檢視付款及財務現況，並採對合併公司較有保障的交易模式。

合併公司設置有備抵呆帳帳戶以反映對應收帳款及其他應收款已發生損失之估計。備抵帳戶主要組成部分包含了與個別重大暴險相關之特定損失組成部分，及為了相似資產群組之已發生但尚未辨認之損失所建立之組合損失組成部分。組合損失備抵帳戶係根據相似金融資產之歷史付款統計資料決定。

(2) 投資

銀行存款、固定收益投資及其他金融工具之信用風險，係由合併公司財務部門衡量並監控。由於合併公司之交易對象及履約他方均係信用良好之銀行及具投資等級以上之金融機構，無重大之履約疑慮，故無重大之信用風險。持有無活絡市場之債券投資於投資時已評估交易相對人之信用狀況，故預期不致產生重大信用風險。

(3) 保證

截至民國一〇九年十二月三十一日，合併公司對子公司背書保證資訊請詳附註十三(一)。

4. 流動性風險

合併公司係透過管理及維持足夠部位之現金及約當現金以支應合併公司營運並減輕現金流量波動之影響。合併公司管理階層監督銀行融資額度使用狀況並確保借款合約條款之遵循。

銀行借款對合併公司而言係一項重要流動性來源。民國一〇九年及一〇八年十二月三十一日，合併公司未動用之長短期銀行融資額度請詳附註六(十二)及六(十四)之說明。

5. 市場風險

市場風險係指因市場價格變動，如匯率、利率、權益工具價格變動，而影響合併公司之收益或所持有金融工具價值之風險。市場風險管理之目標係管控市場風險之暴險程度在可承受範圍內，並將投資報酬最佳化。

合併公司為管理市場風險，從事衍生工具交易，並因此產生金融負債。一般而言，合併公司以採用避險會計來進行損益波動之管理。

(1) 匯率風險

合併公司暴露於非以各該集團企業之功能性貨幣計價之銷售、採購及借款交易所產生之匯率風險。集團企業之功能性貨幣以新台幣為主、亦有美金及人民幣等。該等交易主要之計價貨幣有新台幣、美金及人民幣。

康舒科技股份有限公司及子公司合併財務報告附註(續)

在任何時點，合併公司針對未來六個月內預期銷售及採購相關之估計匯率暴險之特定比例予以避險。此外，合併公司針對外幣應收帳款及應付帳款進行避險。合併公司多以到期日為報導日起一年內之遠期外匯合約進行匯率風險之避險。

合併公司指定遠期外匯合約即期部分以規避匯率風險，採用之避險比率為1:1，大多數合約之到期日為報導日起一年內。遠期外匯合約之遠期部分未指定為避險工具，而係將其單獨認列為避險之成本。合併公司之政策係要求遠期外匯合約之關鍵條款應與被避險項目配合。

合併公司係以匯率、金額及現金流量之時點為基礎決定被避險項目與避險工具間之經濟關係是否存在，合併公司使用虛擬衍生工具法評估指定於每一項避險關係中之衍生工具，是否預期或實際有效抵銷被避險項目現金流量之變動。

(2)利率風險

合併公司並無借入浮動利率資金，因而未產生現金流量風險。

(廿六)資本管理

合併公司基於現行營運產業特性及未來公司發展情形，並且考量外部環境變動等因素，規劃合併公司之資本管理，以確保公司有必要之財務資源及營運計畫以支應未來所需之營運資金、資本支出、研究發展費用、債務償還及股利支出等需求。管理當局使用適當之總負債/權益比率、付息負債/權益比率或其他財務比率等，決定合併公司之最適資本。在維持健全的資本基礎下，藉由將債務及權益餘額最適化，以提升股東報酬。報導日之負債權益比率如下：

	<u>109.12.31</u>	<u>108.12.31</u>
負債總額	\$ 16,332,304	12,525,632
權益總額	10,643,594	9,872,543
付息負債	6,701,323	2,711,040
負債權益比率	153 %	127 %
付息負債權益比率	63 %	27 %

截至民國一〇九年度十二月三十一日止，合併公司之資本管理方式並未改變。

(廿七)非現金交易之投資及籌資活動

- 1.合併公司於民國一〇九年度及一〇八年度非現金交易投資及籌資活動:租賃方式取得使用權，請詳附註六(十一)。

康舒科技股份有限公司及子公司合併財務報告附註(續)

2.來自籌資活動之負債之調節如下表：

	<u>109.1.1</u>	<u>現金流量</u>	<u>非現金之變動</u>			<u>109.12.31</u>
			<u>本期新增</u>	<u>匯率變動</u>	<u>租賃給付之變動</u>	
長期借款(含一年內到期)	\$ 374,587	863,496	-	-	-	1,238,083
短期借款	2,336,453	3,126,787	-	-	-	5,463,240
租賃負債	103,338	(129,834)	989,531	(2,377)	(5,736)	954,922
來自籌資活動之負債總額	<u>\$ 2,814,378</u>	<u>3,860,449</u>	<u>989,531</u>	<u>(2,377)</u>	<u>(5,736)</u>	<u>7,656,245</u>

	<u>108.1.1</u>	<u>現金流量</u>	<u>非現金之變動</u>			<u>108.12.31</u>
			<u>本期新增</u>	<u>匯率變動</u>	<u>租賃給付之變動</u>	
長期借款(含一年內到期)	\$ 41,630	332,957	-	-	374,587	
短期借款	1,292,953	1,043,500	-	-	2,336,453	
租賃負債	56,957	(29,586)	77,708	(1,741)	103,338	
來自籌資活動之負債總額	<u>\$ 1,391,540</u>	<u>1,346,871</u>	<u>77,708</u>	<u>(1,741)</u>	<u>2,814,378</u>	

七、關係人交易

(一)關係人名稱及關係

於本合併財務報告之涵蓋期間內與合併公司有交易之關係人如下：

<u>關係人名稱</u>	<u>與合併公司之關係</u>
Cal-Comp Electronics (Thailand) Public Company Ltd.(簡稱Cal-Comp (Thailand))	該公司最終母公司董事長與本公司董事長相同
Cal-Comp Electronics (USA) Co., Ltd. (簡稱Cal-Comp (USA))	該公司最終母公司董事長與本公司董事長相同
Cal-Comp Optical Electronics (Suzhou) Co., Ltd.	該公司最終母公司董事長與本公司董事長相同
Cal-Comp Industria e Comercio de Electronica e Informatica Ltda (簡稱Cal-Comp Industria e)	該公司最終母公司董事長與本公司董事長相同
Kinpo Electronics (Philippines), Inc.	該公司最終母公司董事長與本公司董事長相同
Logistar International Holding Co., Ltd. 智易科技股份有限公司	該公司最終母公司董事長與本公司董事長相同
仁寶信息技術(昆山)有限公司(簡稱仁寶信息(昆山))	該公司最終母公司董事長與本公司董事長相同
仁寶資訊工業(昆山)有限公司(簡稱仁寶資訊(昆山))	其董事長與本公司相同
仁寶電子科技(昆山)有限公司	其董事長與本公司相同
仁寶電腦(成都)有限公司(簡稱仁寶電腦(成都))	其董事長與本公司相同

康舒科技股份有限公司及子公司合併財務報告附註(續)

關係人名稱	與合併公司之關係
仁寶電腦(重慶)有限公司	其董事長與本公司相同
仁寶電腦工業股份有限公司	其董事長與本公司相同
仁寶網路資訊(昆山)有限公司	該公司最終母公司董事長與本公司董事長相同
仁寶(越南)有限公司	該公司最終母公司董事長與本公司董事長相同
金寶電子工業股份有限公司	其董事長與本公司相同
冠寶科技股份有限公司	本公司董事長為該公司董事
泰金寶電通股份有限公司	其董事長與本公司相同
瑞宏精密電子(太倉)有限公司	該公司最終母公司董事長與本公司董事長相同
泰金寶精密塑膠(東莞)有限公司	該公司最終母公司董事長與本公司董事長相同
泰金寶光電(岳陽)有限公司	該公司最終母公司董事長與本公司董事長相同
泰金寶精密(菲律賓)有限公司	該公司最終母公司董事長與本公司董事長相同
開陽能源股份有限公司	對台康採權益法評價之投資公司

(二)與關係人間之重大交易事項

1.營業收入

合併公司對關係人之重大銷售金額如下：

其他關係人	<u>109年度</u>	<u>108年度</u>
	\$ <u>2,947,376</u>	<u>2,094,587</u>

合併公司銷售予關係人之銷貨條件與一般銷售對象無顯著不同。交易價格依約定價格訂價。

2.進 貨

合併公司向關係人進貨金額如下：

其他關係人：	<u>109年度</u>	<u>108年度</u>
其他	\$ <u>57,235</u>	<u>6</u>

3.應收關係人款項

合併公司應收關係人款項明細如下：

帳列項目	關係人類別	109.12.31	108.12.31
應收帳款	其他關係人	\$ <u>1,298,191</u>	<u>851,029</u>

4.應付關係人款項

合併公司應付關係人款項明細如下：

帳列項目	關係人類別	109.12.31	108.12.31
應付帳款	其他關係人	\$ <u>113</u>	<u>-</u>

康舒科技股份有限公司及子公司合併財務報告附註(續)

5. 財產交易

合併公司於民國一〇九年度向關係人簽訂太陽光電發電設備採購合約及安裝工程合約，合計總金額為305,636千元。

6. 營運保證金

帳列項目	關係人類別	109.12.31	108.12.31
	其他關係人：		
其他非流動資產	Logistar International Holding Co., Ltd.	\$ <u>39,904</u>	<u>39,904</u>

(三) 主要管理階層人員交易

主要管理階層人員報酬包括：

	109年度	108年度
短期員工福利	\$ 116,209	94,811
退職後福利	1,941	1,801
	\$ 118,150	96,612

八、質押之資產

合併公司提供質押擔保之資產帳面價值明細如下：

資產名稱	質押擔保標的	109.12.31	108.12.31
存出保證金 (帳列其他非流動資產)	海關保證金及履約保證等	\$ 51,072	155,407
不動產、廠房及設備	長短期借款	407,300	127,400
		\$ 458,372	282,807

九、重大或有負債及未認列之合約承諾

(一) 重大未認列之合約承諾：

1. 截至民國一〇九年及一〇八年十二月三十一日止，合併公司向國內、外廠商訂購機器設備及委託裝潢工程等合約尚未屆期之應付款項分別為279,723千元及185,630千元。
2. 截至民國一〇九年及一〇八年十二月三十一日止，合併公司因能源技術工程合約尚未屆期之應付款項分別為1,481,099千元及1,541,599千元。
3. 本公司民國一〇九年於淡水廠自地委建，委託工程公司興建新廠房，截至民國一〇九年十二月三十一日止，尚未屆期之應付工程款為420,874千元。
4. 截至民國一〇九年十二月三十一日止，合併公司因太陽能光電發電設備合作建置契約委由銀行提供履約保證額度為100,000千元。

(二) 合併公司對關係人提供背書保證請詳附註十三(一)。

康舒科技股份有限公司及子公司合併財務報告附註(續)

十、重大之災害損失

合併公司淡水廠區於民國一〇八年六月二十八日發生火災，致該廠房部分建物、機台設備及存貨毀損，截至民國一〇九年十二月三十一日止已累積受損金額為195,835千元，認列於其他損失項下。合併公司所有財物均已投保足額財產險、火險及房屋險，由於理賠涉及災害鑑定及災後重建作業且持續進行中，保險公司依據初步鑑定資料綜合評估後，截至民國一〇九年及一〇八年十二月三十一日止，已累積獲取火災保險理賠收入分別為204,403千元及141,550千元，後續保險理賠收入待確定可收取時認列。

十一、重大之期後事項

(一)本公司為積極拓展太陽能發電業務，於民國一一〇年三月十日董事會決議通過投資星泓電力股份有限公司，金額上限為新台幣333,200千元，持股比例為百分之二十。

(二)本公司於民國一一〇年三月十日董事會決議通過出售子公司仁登及日辰。

十二、其 他

(一)員工福利、折舊及攤銷費用功能別彙總如下：

功 能 別 性 質 別	109年度			108年度		
	屬於營業 成本者	屬於營業 費用者	合 計	屬於營業 成本者	屬於營業 費用者	合 計
員工福利費用						
薪資費用	1,287,046	1,621,055	2,908,101	1,374,844	1,473,154	2,847,998
勞健保費用	52,202	106,593	158,795	49,035	99,589	148,624
退休金費用	73,195	63,947	137,142	92,925	60,402	153,327
董事酬金	-	31,320	31,320	-	31,917	31,917
其他員工福利費用	117,461	77,893	195,354	128,313	73,870	202,183
折舊費用	331,123	245,707	576,830	332,549	127,382	459,931
攤銷費用	537	38,601	39,138	477	40,447	40,924

(二)合併公司於民國一〇七年度起陸續與台灣電力公司簽訂數個電能購售契約，售電期限為20年，合約到期期限為民國一二七年至一二八年，售電費率按計價起始日適用之中央主管機關公告再生能源發電設備類別電能躉購費率及雙方議定之折扣率計算。

(三)合併公司於民國一〇八年十月與台灣糖業股份有限公司簽訂太陽能電發電設備合作建置契約，對合約約定之滯洪池土地範圍，負有承諾建置及營運之履約責任，履約到期日至民國一一六年一月。

康舒科技股份有限公司及子公司合併財務報告附註(續)

十三、附註揭露事項

(一)重大交易事項相關資訊

民國一〇九年度合併公司依證券發行人財務報告編製準則之規定，應再揭露之重大交易事項相關資訊如下：

- 1.資金貸與他人者：請詳附表一。
- 2.為他人背書保證：請詳附表二。
- 3.期末持有有價證券情形(不包含投資子公司、關聯企業及合資權益部分)：請詳附表三。
- 4.累積買進或賣出同一有價證券之金額達新台幣三億元或實收資本額百分之二十以上：請詳附表四。
- 5.取得不動產之金額達新台幣三億元或實收資本額百分之二十以上：請詳附表五。
- 6.處分不動產之金額達新台幣三億元或實收資本額百分之二十以上：請詳附表六。
- 7.與關係人進、銷貨之金額達新台幣一億元或實收資本額百分之二十以上者：請詳附表七。
- 8.應收關係人款項達新台幣一億元或實收資本額百分之二十以上：請詳附表八。
- 9.從事衍生工具交易：請詳附註六(二)及六(五)。
- 10.母子公司間業務關係及重要交易往來情形：請詳附表九。

(二)轉投資事業相關資訊：請詳附表十。

(三)大陸投資資訊：請詳附表十一。

(四)主要股東資訊：

單位：股

主要股東名稱	股份	持有股數	持股比例
金寶電子工業股份有限公司		117,162,063	22.67 %

註：(1)本表主要股東資訊係由集保公司以每季底最後一個營業日，計算股東持有公司已完成無實體登錄交付(含庫藏股)之普通股及特別股合計達百分之五以上資料。至於公司財務報告所記載股本與公司實際已完成無實體登錄交付股數，可能因編製計算基礎不同或有差異。

(2)上開資料如屬股東將持股交付信託，係以受託人開立信託專戶之委託人個別分戶揭示。至於股東依據證券交易法令辦理持股超過百分之十之內部人股權申報，其持股包括本人持股加計其交付信託且對信託財產具有運用決定權股份等，有關內部人股權申報資料請參閱公開資訊觀測站。

康舒科技股份有限公司及子公司合併財務報告附註(續)

十四、部門資訊

(一)一般性資訊

合併公司係以不同產品及勞務劃分營運部門，其中電源事業本部為應報導部門。電源事業本部係負責各類型電源產品製造與銷售及技術之研究發展。其他營運部門主要係從事五金零件之加工製造與銷售及提供售後維修服務等業務，於民國一〇九年度及一〇八年度均未達應報導部門任何量化門檻。

(二)應報導部門損益及其衡量基礎之資訊

營運部門之會計政策皆與附註四所述之重大會計政策之彙總相同。合併公司營運部門損益係以稅前損益為衡量，並作為評估績效之基礎。合併公司應報導部門之金額與營運決策者使用之報告一致。

合併公司營運部門資訊如下：

	109年度			合 計
	電源部門	五金零件及 其他部門	調 整 及銷除	
收 入				
來自外部客戶收入	\$ 18,344,844	2,638,913	-	20,983,757
部門間收入	-	102,574	(102,574)	-
收入合計	<u>\$ 18,344,844</u>	<u>2,741,487</u>	<u>(102,574)</u>	<u>20,983,757</u>
部門損益	<u>\$ 118,112</u>	<u>2,207,535</u>	<u>-</u>	<u>2,325,647</u>
	108年度			合 計
	電源部門	五金零件及 其他部門	調 整 及銷除	
收 入				
來自外部客戶收入	\$ 18,490,496	2,093,063	-	20,583,559
部門間收入	-	118,605	(118,605)	-
收入合計	<u>\$ 18,490,496</u>	<u>2,211,668</u>	<u>(118,605)</u>	<u>20,583,559</u>
部門損益	<u>\$ (166,495)</u>	<u>3,086,485</u>	<u>-</u>	<u>2,919,990</u>

(三)產品別及勞務別資訊

合併公司來自外部客戶收入資訊如下：

項 目	109年度	108年度
電源供應器	\$ 17,217,448	18,025,816
五金零件及其他	3,766,309	2,557,743
	<u>\$ 20,983,757</u>	<u>20,583,559</u>

康舒科技股份有限公司及子公司合併財務報告附註(續)

(四)地區別資訊

合併公司地區別資訊如下，其中收入係依據客戶所在地理位置為基礎歸類，而非流動資產則依據所在地理位置歸類。

(1)來自外部客戶收入：

<u>地 區</u>	<u>109年度</u>	<u>108年度</u>
中國大陸	\$ 8,479,275	9,579,685
美 國	3,194,821	3,247,191
台 灣	4,591,123	3,222,564
其 他	4,718,538	4,534,119
	<u>\$ 20,983,757</u>	<u>20,583,559</u>

(2)非流動資產：

<u>地 區</u>	<u>109年度</u>	<u>108年度</u>
中國大陸	\$ 1,346,200	1,313,576
台 灣	5,543,434	2,674,957
其 他	845,183	820,957
	<u>\$ 7,734,817</u>	<u>4,809,490</u>

非流動資產包含不動產、廠房及設備、使用權資產及其他資產，惟不包含金融工具、遞延所得稅資產及退職福利之資產。

(五)合併公司來自外部客戶之銷貨收入佔合併損益表上收入金額10%以上之客戶銷貨明細如下：

<u>地 區</u>	<u>109年度</u>	<u>108年度</u>
A公司	<u>\$ 2,616,931</u>	<u>2,952,414</u>

康舒科技股份有限公司及子公司合併財務報告附註(續)

附表一 資金貸與他人
(民國一〇九年十二月三十一日)

單位: 新台幣千元

編號	貸出資金之公司	貸與對象	往來科目	是否為關係人	本期最高餘額	期末餘額 (註2)	實際動支餘額 (註2)	利率區間	資金貸與性質	業務往來金額	有短期融通資金必要之原因	提列備抵呆帳金額	擔保品		對個別對象資金貸與限額(註1)	資金貸與總限額 (註1)
													名稱	價值		
1	滬華五金(吳江)	重慶康華	其他應收款	是	43,240 (RMB 10,000 千元)	-	-	-%	短期融通	-	營運資金需求	-		-	394,305	788,610
1	滬華五金(吳江)	重慶康華	其他應收款	是	65,685 (RMB 15,000 千元)	65,655 (RMB 15,000 千元)	43,770 (RMB 15,000 千元)	3.5%	短期融通	-	營運資金需求	-		-	394,305	788,610
合計					108,925	65,655	43,770									

註1：依據滬華五金(吳江)「資金貸與他人作業程序」，資金貸與他人之總額，以不超過滬華五金(吳江)淨值之40%為限；對個別對象之貸與限額，其因董事會認有短期融通資金之必要者，不得超過滬華五金(吳江)淨值之20%。

註2：係以財務報導結束日之匯率換算為新台幣。

註3：上述交易於編製合併財務報告時業已沖銷。

康舒科技股份有限公司及子公司合併財務報告附註(續)

附表二 為他人背書保證
(民國一〇九年十二月三十一日)

單位: 新台幣千元

編號 (註1)	背書保證者公司名稱	被背書保證對象		對單一企業背書保證限額 (註2)	本期最高背書保證餘額	期末背書保證餘額	實際動支金額	以財產擔保之背書保證金額	累計背書保證金額佔最近期財務報表淨值之比率	背書保證最高限額	屬母公司對子公司背書保證 (註3)	屬子公司對母公司背書保證 (註3)	屬對大陸地區背書保證 (註3)
		公司名稱	關係										
0	本公司	AcBel-BVI	100% 持股之子公司	9,953,583	211,750 (USD 7,000 千元)	56,960 (USD 2,000 千元)	-	-	0.57%	9,953,583	Y	-	-
0	"	AcBel-SAMOA	AcBel-BVI 100% 持有之子公司	9,953,583	151,250 (USD 5,000 千元)	56,960 (USD 2,000 千元)	-	-	0.57%	9,953,583	Y	-	-
0	"	日辰	100% 持股之子公司	9,953,583	148,700	148,700	148,700	-	1.49%	9,953,583	Y	-	-
0	"	仁登	100% 持股之子公司	9,953,583	770,000	770,000	424,360	-	7.74%	9,953,583	Y	-	-

註1：本公司"0"，子公司依公司別由阿拉伯數字"1"開始依序編號。

註2：背書保證限額：本公司與本公司及子公司整體得為對外背書保證之總額以不超過本公司最近期財務報表淨值之百分之百為限；對單一企業背書保證限額：與本公司為直接及間接持股達百分之五十之公司而從事背書保證者，不得超過本公司最近期財務報表淨值之百分之百。

註3：屬上市櫃母公司對子公司背書保證者、屬子公司對上市櫃母公司背書保證者、屬大陸地區背書保證者填列Y。

註4：上述背書保證對象係合併財務報告編製主體。

註5：係以財務報導結束日之匯率換算為新台幣。

康舒科技股份有限公司及子公司合併財務報告附註(續)

附表三 期末持有有價證券情形(不包含投資子公司、關聯企業及合資權益部分)
(民國一〇九年十二月三十一日)

股數/單位數單位：千股/千單位

持有之公司	有價證券種類及名稱	與有價證券發行人之關係	帳列科目	期			末			
				股數(單位)	帳面金額	持股比率	公允價值	股數(單位)	持股比率	備註
本公司	受益憑證-基金： 安聯台灣貨幣市場	無	透過損益按公允價值衡量之金融資產-流動	11,088	140,075	-	140,075	11,088	-	-
"	日盛貨幣市場	"	"	5,225	78,109	-	78,109	6,460	-	-
"	台新1699貨幣市場	"	"	33,311	454,565	-	454,565	33,311	-	-
"	保德信貨幣市場	"	"	10,951	174,717	-	174,717	10,951	-	-
"	聯邦貨幣市場	"	"	9,847	131,065	-	131,065	9,847	-	-
"	富蘭克林華美貨幣市場	"	"	31,494	328,431	-	328,431	31,494	-	-
"	群益安穩貨幣市場	"	"	9,286	151,048	-	151,048	9,286	-	-
"	統一強棒貨幣市場	"	"	2,375	40,003	-	40,003	4,395	-	-
"	元大得寶貨幣市場	"	"	2,478	30,007	-	30,007	2,479	-	-
"	富邦吉祥貨幣市場	"	"	3,165	50,022	-	50,022	3,165	-	-
本公司	股票： 金仁寶公司	該公司最終母公司董事長與本公司董事長相同	透過其他綜合損益按公允價值衡量之金融資產	100	1,000	- %	1,000	100	- %	-
"	Evercomm	無	"	31	-	12%	-	31	12%	-
"	Gogoro	"	"	2,600	547,955	- %	547,955	2,600	- %	-
AcBel-BVI	股票： Bloom Energy	無	透過其他綜合損益按公允價值衡量之金融資產	62	50,505	- %	50,505	62	- %	-
康舒電子-東莞	結構式存款： 月享盈 20120407期	無	透過損益按公允價值衡量之金融資產-流動	-	87,552	-	87,552	-	-	-
"	月享盈 20120406期	"	"	-	100,686	-	100,686	-	-	-
"	月享盈 20120405期	"	"	-	87,553	-	87,553	-	-	-
"	月享盈 20120404期	"	"	-	87,554	-	87,554	-	-	-
"	月享盈 20120403期	"	"	-	105,065	-	105,065	-	-	-
"	月享盈 20120402期	"	"	-	87,555	-	87,555	-	-	-
"	月享盈 20120401期	"	"	-	87,555	-	87,555	-	-	-
"	月享盈 20120400期	"	"	-	87,555	-	87,555	-	-	-
滬華五金(吳江)	結構式存款： 2020年第1509期結構性存款	無	透過損益按公允價值衡量之金融資產-流動	-	61,283	-	61,283	-	-	-
"	富邦華一銀行人民幣結構性存款月享盈20070689期	"	"	-	31,052	-	31,052	-	-	-
"	2020年第1453期結構性存款	"	"	-	87,657	-	87,657	-	-	-
"	企業金融結構性存款封閉式	"	"	-	66,249	-	66,249	-	-	-
"	企業金融結構性存款封閉式	"	"	-	87,763	-	87,763	-	-	-
"	單位元結構性存款 203220	"	"	-	61,734	-	61,734	-	-	-
"	企業金融結構性存款封閉式	"	"	-	44,022	-	44,022	-	-	-
"	企業金融結構性存款封閉式	"	"	-	43,996	-	43,996	-	-	-
"	富邦華一銀行人民幣結構性存款月享盈20070689期	"	"	-	32,516	-	32,516	-	-	-
"	國泰世華掛勾匯率結構性存款產品(SHSD200062)	"	"	-	26,400	-	26,400	-	-	-
"	國泰世華掛勾匯率結構性存款產品(SHSD200063)	"	"	-	26,400	-	26,400	-	-	-
"	平安銀行對公結構性存款(100%保本掛鈎匯率)2020年18973期人民幣產品	"	"	-	43,778	-	43,778	-	-	-
"	平安銀行對公結構性存款(100%保本掛鈎匯率)2020年18974期人民幣產品	"	"	-	43,778	-	43,778	-	-	-
"	企業金融結構性存款封閉式	"	"	-	65,661	-	65,661	-	-	-
滬華五金(銅梁)	結構式存款： 富邦華一銀行人民幣結構性存款月享盈20120386期	無	透過損益按公允價值衡量之金融資產-流動	-	52,537	-	52,537	-	-	-
"	富邦華一銀行人民幣結構性存款月享盈20090401期	"	"	-	88,250	-	88,250	-	-	-
"	富邦華一銀行人民幣結構性存款月享盈20100304期	"	"	-	48,473	-	48,473	-	-	-
"	平安銀行對公結構性存款(掛鈎匯率)產品	"	"	-	35,191	-	35,191	-	-	-
"	平安銀行對公結構性存款(掛鈎匯率)產品	"	"	-	35,191	-	35,191	-	-	-
"	富邦華一銀行人民幣結構性存款月享盈20100474期	"	"	-	15,844	-	15,844	-	-	-
"	企業金融結構性存款封閉式	"	"	-	43,777	-	43,777	-	-	-
"	國工商銀行掛鈎匯率區間累計型法人人民幣結構性存款產品-專戶型2020年第 223 期 M款	"	"	-	56,912	-	56,912	-	-	-
重慶康華	結構式存款： 啟盈智能活期理財2號	無	透過損益按公允價值衡量之金融資產-流動	-	2,231	-	2,231	-	-	-
"	平安銀行對公結構性存款(100%保本掛鈎匯率)滾動開放型7天2020年01期	"	"	-	8,757	-	8,757	-	-	-
"	富邦華一銀行人民幣結構性存款月享盈201239期	"	"	-	8,758	-	8,758	-	-	-

康舒科技股份有限公司及子公司合併財務報告附註(續)

附表四 累積買進或賣出同一有價證券之金額達新台幣三億元或實收資本額百分之二十以上
(民國一〇九年十二月三十一日)

單位: 新台幣千元

買、賣之公司	有價證券種類及名稱	帳列科目	交易對象	關係	期初		買入		賣出			其他		期末		
					股數單位數	金額	股數單位數	金額	股數單位數	售價	帳面成本	處分損益	股數單位數	金額(註1)	股數單位數	金額
本公司	日盛貨幣市場	透過損益按公允價值衡量之金融資產-流動	日盛投信	無	9,995	148,703	19,524	291,000	24,294	361,831	361,690	141	-	237	5,225	78,109
"	台新1699貨幣市場	"	台新投信	"	11,882	161,401	114,822	1,563,600	93,392	1,271,280	1,270,730	550	-	844	33,311	454,565
"	聯邦貨幣市場	"	聯邦投信	"	-	-	30,941	411,200	21,094	280,255	280,187	68	-	120	9,847	131,065
"	富蘭克林華美貨幣市場	"	富蘭克林華美投信	"	8,092	83,984	69,968	728,000	46,566	484,118	483,848	270	-	565	31,494	328,431
"	群益安穩貨幣市場	"	群益證券	"	-	-	18,523	301,000	9,236	150,043	150,000	43	-	91	9,286	151,048
康舒電子-東莞	中銀日積月累-日計畫	透過損益按公允價值衡量之金融資產-流動	中國銀行東莞塘廈支行	無	-	-	-	437,700	-	437,901	437,700	201	-	-	-	-
"	共贏利率結構32774期人民幣結構性存款產品-10189N	"	中信銀行東莞塘廈支行	"	-	-	-	560,256	-	561,315	560,256	1,059	-	-	-	-
"	工銀理財·法人“添利寶”淨值型理財產品	"	中國工商銀行東莞塘廈支行	"	-	-	-	612,780	-	613,638	612,780	858	-	-	-	-
"	中國工商銀行掛鈎匯率區間累計型法人人民幣結構性存款產品-專戶型2020年第81期B款	"	中國工商銀行東莞塘廈支行	"	-	-	-	437,700	-	439,105	437,700	1,405	-	-	-	-
康展電子-東莞	月享盈 20100263期	透過損益按公允價值衡量之金融資產-流動	富邦華一銀行	無	-	-	-	727,020	-	730,723	727,020	3,703	-	-	-	-
滄華五金(吳江)	企業金融結構性存款(封閉式)	透過損益按公允價值衡量之金融資產-流動	興業銀行吳江支行	無	-	43,770	-	468,339	-	206,704	205,719	985	-	1,301	-	307,691
"	平安銀行對公結構性存款(掛鈎利率)產品	"	平安銀行吳江支行	"	-	-	-	328,275	-	330,739	328,275	2,464	-	-	-	-

註1: 其他係評價損益及兌換損益等。

康舒科技股份有限公司及子公司合併財務報告附註(續)

附表五 取得不動產之金額達新台幣三億元或實收資本額百分之二十以上
(民國一〇九年十二月三十一日)

單位：新台幣千元

取得不動產之公司	財產名稱	事實發生日	交易金額	價款支付情形	交易對象	關係	交易對象為關係人者，其前次移轉資				價格決定之參考依據	取得目的及使用情形	其他約定事項
							所有人	與發行人之關係	移轉日期	金額			
本公司	廠辦大樓	109.5.11	750,415 (未稅)	351,899 (未稅)	豐譽聯合工程股份有限公司	非關係人	不適用	不適用	不適用	不適用	於董事會授權金額內，由董事長決定行之	新建廠辦大樓供營運發展	無
台康	發電設備	109.11.4	305,636 (未稅)	30,564 (未稅)	開陽能源股份有限公司	關係人	不適用	不適用	不適用	不適用	依據承包商提供報價進行議價，並經台康日能董事會通過及監察人承認後決定。	建置太陽能發電系統	無

康舒科技股份有限公司及子公司合併財務報告附註(續)

附表六 處分不動產之金額達新台幣三億元或實收資本額百分之二十以上
(民國一〇九年十二月三十一日)

單位：新台幣或外幣千元

處分公司	財產名稱	交易日或事實發生日	原取得日期	帳面價值	交易金額	價款收取情形	處分損益	交易對象	關係	處分目的	價格決定之參考依據	其他約定事項
康舒電子(東莞)	土地使用權、房屋及建築	108.3.15	87年6月~95年3月	300,560 (RMB64,476)	2,736,987 (RMB636,021)	2,736,987 (RMB636,021)	註	東莞市昌大城市置業有限公司	非關係人	活化資產	議價決定	

註：該筆交易之法定所有權及實際使用權已全數移轉，其處分利益扣除相關成本及稅賦後，約為人民幣235,835千元(約新台幣 1,006,383千元)。

康舒科技股份有限公司及子公司合併財務報告附註(續)

附表七 與關係人進、銷貨之金額達新台幣一億元或實收資本額百分之二十以上者
(民國一〇九年十二月三十一日)

單位：新台幣千元

進(銷)貨 之公司	交易對象 名稱	關係	交易情形				交易條件與一般交易不同之情形及原因		應收(付)票據、帳款		備註
			進(銷)貨	金額	佔總進(銷)貨之比率	授信期間	單價	授信期間	餘額	佔總應收(付)票據、帳款之比率	
本公司	AcBel-PHI	AcBel-BVI 100% 持股之子公司	進貨	2,048,785	18%	視AcBel-PHI之資金需求	依成本加成	視其資金需求付款	註 2	- %	註 1
"	康舒電子-武漢	AcBel-SAMOA 100% 持股之子公司	委外加工費	390,259	- %	視康舒電子-武漢之資金需求	依營運成本需求計算	每月以債權債務相抵銷後視其資金需求收付款項	註 3	- %	"
"	康舒電子-東莞	孫公司	委外加工費	1,037,285	- %	視康舒電子-東莞之資金需求	"	"	(1,131,493)	- %	"
"	Cal-Comp(USA)	該公司最終母公司董事長與本公司董事長相同	銷貨	(181,772)	(1%)	月結90天	與一般客戶無顯著差異	月結90天	39,688	1%	-
"	泰金寶光電(岳陽)	"	銷貨	(349,948)	(2%)	月結90天	"	"	183,184	6%	-
AcBel-PHI	本公司	AcBel-BVI之母公司	銷貨	(2,048,785)	(89%)	視AcBel-PHI資金需求收付款項	依成本加成	視其資金需求收款	註 2	- %	註 1
康舒電子-武漢	"	母公司	委外加工收入	(390,259)	- %	視康舒電子-武漢資金需求收付款項	依營運成本需求計算	"	註 3	- %	"
康舒電子-東莞	"	母公司	委外加工收入	(1,037,285)	- %	視康舒電子-東莞資金需求收付款項	"	"	1,131,493	- %	"
滬華五金(吳江)	仁寶資訊(昆山)	最終母公司董事長與該公司董事長為同一人	銷貨	(1,226,088)	(65%)	月結120天	與一般客戶無顯著差異	月結120天	560,218	62%	-
"	仁寶資訊(昆山)	"	"	(161,136)	(9%)	"	"	"	83,192	9%	-
滬華五金(銅梁)	仁寶電腦(成都)	"	"	(286,691)	(41%)	"	"	"	145,357	45%	-

註1：左列交易於編製合併財務報告時業已沖銷。

註2：民國一〇九年十二月三十一日預付貸款金額為56,497千元。

註3：民國一〇九年十二月三十一日預付貸款金額為250,270千元。

康舒科技股份有限公司及子公司合併財務報告附註(續)

附表八 應收關係人款項達新台幣一億元或實收資本額百分之二十以上
(民國一〇九年十二月三十一日)

單位：新台幣千元

帳列應收款項 之公司	交易對象 名稱	關係	應收關係人 款項餘額	週轉率	逾期應收關係人款項		應收關係人款項 期後收回金額	提列備抵 損失金額	備註
					金額	處理方式			
本公司	泰金寶光電(岳陽)	該公司最終母公司董 事長與本公司董事長 為相同	183,184	3.76	-	-	52,682	-	-
康舒電子-東莞	本公司	母公司	1,131,493 (註2)	0.75	-	-	512,640	-	註3
//	AcBel-BVI	AcBel-SGP之母公司	1,068,992 (註2)	-	-	-	-	-	//
滬華五金(吳江)	仁寶信息(昆山)	最終母公司董事長與 該公司董事長為同一 人	560,218	2.58	-	-	85,911	-	-
滬華五金(銅梁)	仁寶電腦(成都)	//	145,357	2.14	-	-	23,799	-	-

註1：截至民國一一〇年二月十七日之資料。

註2：係應收委外加工收入。

註3：左列交易於編製合併財務報告時業已沖銷。

康舒科技股份有限公司及子公司合併財務報告附註(續)

附表九 母子公司間業務關係及重要交易往來情形
(民國一〇九年十二月三十一日)

單位：新台幣千元

編號 (註一)	交易人名稱	交易往來對象	與交易人 之關係 (註二)	交易往來情形			佔合併營收或 資產之比率
				科目	金額	交易條件	
1	AcBel-PHI	本公司	2	營業收入	2,048,785	售價依成本加成，授信期間依其資金需求收款	9.76%
"	"	"	"	預付貨款	56,497	"	0.21%
2	康舒電子－東莞	本公司	2	加工收入	1,037,285	售價依營運成本需求計算，授信期間依其資金需求收款	4.94%
"	"	"	"	應收帳款	1,131,493	"	4.19%
3	康舒電子－武漢	本公司	2	加工收入	390,259	售價依營運成本需求計算，授信期間依其資金需求收款	1.86%
"	"	"	"	預付貨款	250,270	"	0.93%

註一、編號之填寫方式如下：

1.0代表母公司。

2.子公司依公司別由阿拉伯數字1開始依序編號。

註二、與交易人之關係種類標示如下：

1.母公司對子公司。

2.子公司對母公司。

3.子公司對子公司。

康舒科技股份有限公司及子公司合併財務報告附註(續)

附表十 轉投資事業相關資訊
(民國一〇九年十二月三十一日)

單位: 新台幣或外幣千元/千股

投資 公司名稱	被投資公司 名稱	所在地區	主要營 業項目	原始投資 金額(註1)		期末持有			期中最高持股		被投資公司 本期(損)益	本期認列之 投資(損)益	備 註
				本期期末	去年年底	股 數	比 率	帳面金額	股數(千股)	持股比例			
本公司	AcBel-BVI	英屬維京群島	一般投資業	2,518,885 (US\$88,444)	2,518,885 (US\$88,444)	88,444	100%	8,091,159	88,444	100%	927,912	927,912	子公司 (註2)
"	康舒通訊	台灣	電子零組件製造	413,500	413,500	4,292	49%	31,221	4,292	49%	(16,447)	(8,022)	採權益法評價之被投資公司
"	AcBel Polytech I.I.	英屬維京群島	一般投資業	339,482 (US\$11,920)	435,459 (US\$15,290)	11,920	100%	1,485,252	15,290	100%	315,387	315,387	子公司 (註2)
"	AcBel-Japan	日本	從事電子產品之行銷與服務	2,763 (JPY\$10,000)	2,763 (JPY\$10,000)	1	100%	16,612	1	100%	97	97	"
"	EPI	新加坡	提供太陽能市場之諮詢與研發	43,055 (SGD 1,997)	43,055 (SGD 1,997)	-	18%	-	-	18%	(8,213)	(6,785)	採權益法評價之被投資公司
"	仁登	台灣	太陽能相關業務	126,000	130,000	12,600	100%	136,891	13,000	100%	10,144	10,144	子公司 (註2)
"	康陽	台灣	太陽能相關業務	90,000	90,000	9,000	75%	97,711	9,000	75%	6,307	4,730	"
"	台康	台灣	太陽能相關業務	450,000	450,000	45,000	75%	449,903	45,000	75%	(644)	(483)	"
"	日辰	台灣	太陽能相關業務	31,000	50,000	3,100	100%	35,057	5,000	100%	3,027	3,027	"
"	AcBel-Ireland	愛爾蘭	提供售後維修服務	350 (EUR\$10)	350 (EUR\$10)	10	100%	631	10	100%	(93)	(93)	"
"	康德	台灣	太陽能相關業務	500	-	50	100%	485	50	100%	(15)	(15)	"
"	康瑞	台灣	太陽能相關業務	500	-	50	100%	485	50	100%	(15)	(15)	"
AcBel-BVI	AcBel-SGP	新加坡	一般投資業	1,837,214 (SGP\$85,214)	1,837,214 (SGP\$85,214)	85,214	100%	6,738,778	85,214	100%	875,508	875,508	由AcBel-BVI認列投資損益 孫公司 (註2)
"	AcBel-USA	美國	提供售後維修服務	18,512 (US\$650)	18,512 (US\$650)	50	100%	44,971	50	100%	2,183	"	"
"	AcBel-UK	英國	提供售後維修服務	-	-	-	100%	769	-	100%	(92)	"	"
"	AcBel-PHI	菲律賓	電源供應器之加工製造	194,917 (US\$6,844)	194,917 (US\$6,844)	3,350	100%	632,040	3,350	100%	35,572	"	"
"	CSA	菲律賓	一般投資業	4,471 (US\$157)	4,471 (US\$157)	8	40%	7,596	8	40%	(5,139)	"	"
"	AcBel-SAMOA	薩摩亞	一般投資業	569,600 (US\$20,000)	569,600 (US\$20,000)	20,000	100%	1,443,631	20,000	100%	79,677	"	"
"	Itasca	美國	提供電源供應器之市場諮詢及研發	11,392 (US\$400)	11,392 (US\$400)	2	100%	22,848	2	100%	2,910	"	"
康舒通訊	Leading Images	英屬維京群島	一般投資業	-	1,424 (US\$50)	-	-	-	50	100%	(14,432)	(14,432)	由康舒通訊依持股比例認列投資損益 採權益法評價之被投資公司子 公司
AcBel Polytech I.I.	Power Station	模西里斯	一般投資業	712,000 (US\$25,000)	712,000 (US\$25,000)	24,600	79%	1,485,019	24,600	79%	403,528	403,528	由AcBel Polytech I.I.依持股比例認列投資損 益 孫公司 (註2)
AcBel-PHI	CK	菲律賓	一般投資業	2,791 (US\$98)	2,791 (US\$98)	5	40%	72,881	5	40%	(3,258)	(3,258)	由AcBel-PHI依持股比例認列投資損益 孫公司 (註2、註3)
CK	CSA	菲律賓	一般投資業	7,116 (PHP\$12,000)	7,116 (PHP\$12,000)	12	60%	11,009	12	60%	(5,139)	(5,139)	由CK依持股比例認列投資損益 孫公司 (註2)
Leading Images	Astoria Networks GmbH	德國	一般貿易業	-	876 (EUR\$25)	-	-	-	1	100%	782	782	由Leading Images依持股比例認列投資損益 採權益法評價之被投資公司孫 公司
Power Station	Target Gain	薩摩亞	電子零件買賣	-	-	-	100%	2,755	-	100%	2,672	2,672	由Power Station依持股比例認列投資損益 孫公司 (註2)

註1: 係以財務報導結束日之匯率換算為新台幣。

註2: 左列交易於編制合併財務報告時業已沖銷。

註3: 子公司AcBel-BVI、AcBel-PHI及CK進行組織架構調整，AcBel-BVI將CK股權全數出售予AcBel-PHI。

康舒科技股份有限公司及子公司合併財務報告附註(續)

附表十一 大陸投資資訊
(民國一〇九年十二月三十一日)

1.投資概況

合併公司於民國一〇九年一月一日至十二月三十一日對大陸之投資概況如下:

單位：新台幣或外幣千元

大陸被投資 公司名稱	主要營 業項目	實收資本額 (註2)	投資方式	本期期初 自台灣匯 出累積投資 金額(註2)	本期匯出或收 回投資金額		本期期末 自台灣匯 出累積投資 金額(註2)	被投資 公司 本期損益	本公司直接 或間接投資 之持股比例	本期認列 投資損益 (註1)	期末投資 帳面價值	截至本期 止已匯回 投資收益	備註
					匯出	收回							
康舒電子-東莞	電源供應器之加工製造與銷售	已驗資： 1,908,160 (美金 67,000)	透過Acbel-BVI間接投資	1,532,224 (美金 53,800)	-	-	1,560,704 (美金 54,800)	1,012,795	100%	1,012,795	3,500,761	-	註7、註8
康展電子-東莞	電源供應器之加工製造與銷售	-	-	28,480 (美金 1,000)	-	-	-	31,341	-	31,341	-	-	註3、註7
康舒電子-武漢	電源供應器之加工製造與銷售	已驗資： 569,600 (美金 20,000)	透過Acbel-BVI間接投資	569,600 (美金 20,000)	-	-	569,600 (美金 20,000)	81,621	100%	81,621	1,447,472	-	-
滄華五金(吳江)	五金零件之加工製造與銷售	已驗資： 911,360 (美金 32,000)	透過Acbel Polytech I.I.間接投資	699,184 (美金 24,550)	-	-	699,184 (美金 24,550)	442,409	79%	348,839	1,554,549	-	-
滄華五金(銅梁)	五金零件之加工製造與銷售	已驗資： 65,655 (人民幣 15,000)	透過Acbel Polytech I.I.間接投資	-	-	-	-	190,502	79%	150,211	452,551	-	註5
重慶滄華	五金零件之加工製造與銷售	-	-	-	-	-	-	(39)	-	(31)	-	-	註5、註6
重慶康華	五金零件之加工製造與銷售	已驗資： 65,655 (人民幣 15,000)	透過Acbel -Polytech I.I.間接投資	-	-	-	-	(22,647)	79%	(17,857)	21,619	-	註5

康舒科技股份有限公司及子公司合併財務報告附註(續)

附表十一 大陸投資資訊
(民國一〇九年十二月三十一日)

2. 赴大陸地區投資限額:

本期期末累計自台灣匯出 赴大陸地區投資金額(註2)	經濟部投審會核准 投資金額(註2及3)	依經濟部投審會規定 赴大陸地區投資限額(註4)
2,829,488 (美金99,350千元)	3,790,944 (美金133,109千元)	無限額

註1：本期投資損益依據台灣母公司簽證會計師及其他會計師簽證之財務報表認列。

註2：美金及人民幣分別係以財務報導結束日之匯率28.48及4.377換算為新台幣。

註3：係美金133,109千元，其中美金24,850千元及576千元分別係孫公司康舒電子—東莞及滬華五金(吳江)辦理盈餘轉增資所致。另外美金450千元係AcBel Polytech I.I.以自有資金增資與康舒電子—東莞及康磁電子合併後，註銷康磁電子美金2,000千元，康舒電子—東莞投資核增美金375千元；康舒電子—東莞與康展電子—東莞合併後，註銷康展電子—東莞美金11,000千元，康舒電子—東莞投資核增美金20,508千元所致。

註4：依投審會於97.8.29修正「在大陸地區從事投資或技術合作審查原則」有關大陸投資限額計算之規定，本公司已取得經濟部工業局核發符合營運總部營運範圍證明文件，故對大陸地區投資限額不受限制。

註5：滬華五金(銅梁)、重慶滬華及重慶康華係孫公司滬華五金(吳江)(透過AcBel Polytech I.I.間接投資)自有資金設立之被投資公司。

註6：重慶滬華於民國一〇九年六月業已註銷。

註7：民國一〇九年十二月二日經濟部投審會核准孫公司康舒電子—東莞及康展電子(原核准投資額為美金1,000千元)合併，合併後康舒電子—東莞為存續公司，於民國一〇九年十二月已完成合併程序。

註8：康舒電子(東莞)於民國一〇九年第三季辦理盈餘匯回3,804,900千元(人民幣900,000千元)至Acbel-SGP及Acbel-BVI，截至報導日止，資金尚未匯回台灣。

3. 與大陸被投資公司間之重大交易事項:

(1) 託外加工費

本公司供料委託大陸加工廠康舒電子—東莞及康舒電子—武漢生產並購回成品，購價係依營運成本需求計算，民國一〇九年一月一日至十二月三十一日進貨價款中包含供料委託加工生產購回之金額，已於財務報表上沖銷，不視為進貨處理，民國一〇九年一月一日至十二月三十一日加工費分別為1,037,285千元及390,259千元。上述交易所產生之應付帳款與購料之其他應收款業按月相互抵銷。民國一〇九年十二月三十一日應付帳款及預付貨款分別為1,131,493千元及250,270千元。

(2) 其他交易：

合併公司民國一〇九年一月一日至十二月三十一日與大陸被投資公司直接或間接之重大交易事項(於編製合併報告時業已沖銷)，請詳「重大交易事項相關資訊」及「母子公司間業務關係及重要交易往來情形」之說明。

附件十二

110 年第 3 季合併財務報告暨會計師核閱報告

股票代碼：6282

康舒科技股份有限公司及子公司
合併財務報告暨會計師核閱報告
民國一一〇年及一〇九年第三季

公司地址：新北市淡水區淡金路三段159號
電話：(02)2621-7672

目 錄

項 目	頁 次
一、封 面	1
二、目 錄	2
三、會計師核閱報告書	3
四、合併資產負債表	4
五、合併綜合損益表	5
六、合併權益變動表	6
七、合併現金流量表	7
八、合併財務報告附註	
(一)公司沿革	8
(二)通過財務報告之日期及程序	8
(三)新發布及修訂準則及解釋之適用	8~9
(四)重大會計政策之彙總說明	9~13
(五)重大會計判斷、估計及假設不確定性之主要來源	13
(六)重要會計項目之說明	13~42
(七)關係人交易	42~44
(八)質押之資產	44
(九)重大或有負債及未認列之合約承諾	44~45
(十)重大之災害損失	45
(十一)重大之期後事項	45
(十二)其 他	46
(十三)附註揭露事項	
1.重大交易事項相關資訊	47
2.轉投資事業相關資訊	47
3.大陸投資資訊	47
4.主要股東資訊	47
(十四)部門資訊	48



安侯建業聯合會計師事務所

KPMG

台北市110615信義路5段7號68樓(台北101大樓)
68F., TAIPEI 101 TOWER, No. 7, Sec. 5,
Xinyi Road, Taipei City 110615, Taiwan (R.O.C.)

Telephone 電話 + 886 2 8101 6666
Fax 傳真 + 886 2 8101 6667
Internet 網址 home.kpmg/tw

會計師核閱報告

康舒科技股份有限公司董事會 公鑒：

前言

康舒科技股份有限公司及其子公司民國一一〇年及一〇九年九月三十日之合併資產負債表，與民國一一〇年及一〇九年七月一日至九月三十日及一一〇年及一〇九年一月一日至九月三十日之合併綜合損益表，暨民國一一〇年及一〇九年一月一日至九月三十日之合併權益變動表及合併現金流量表，以及合併財務報告附註(包括重大會計政策彙總)，業經本會計師核閱竣事。依證券發行人財務報告編製準則及金融監督管理委員會認可並發布生效之國際會計準則第三十四號「期中財務報導」編製允當表達之合併財務報告係管理階層之責任，本會計師之責任係依據核閱結果對合併財務報告作成結論。

範圍

除保留結論之基礎段所述者外，本會計師係依照審計準則公報第六十五號「財務報表之核閱」執行核閱工作。核閱合併財務報告時所執行之程序包括查詢(主要向負責財務與會計事務之人員查詢)、分析性程序及其他核閱程序。核閱工作之範圍明顯小於查核工作之範圍，因此本會計師可能無法察覺所有可藉由查核工作辨認之重大事項，故無法表示查核意見。

保留結論之基礎

如合併財務報告附註四(二)所述，列入上開合併財務報告之部份非重要子公司，係依該等被投資公司同期間未經會計師核閱之財務報告為依據，民國一一〇年及一〇九年九月三十日之資產總額分別為6,559,630千元及6,216,690千元，分別占合併資產總額之23%及25%；負債總額分別為4,065,312千元及2,129,506千元，分別占合併負債總額之22%及15%；民國一一〇年及一〇九年七月一日至九月三十日及一一〇年及一〇九年一月一日至九月三十日之綜合損益分別為49,971千元、118,542千元、88,194千元及37,447千元，分別占合併綜合損益絕對值之21%、29%、18%及3%。

除上段所述者外，如合併財務報告附註六(九)所述，康舒科技股份有限公司及其子公司民國一一〇年及一〇九年九月三十日採用權益法之投資分別為183,054千元及32,261千元，暨民國一一〇年及一〇九年七月一日至九月三十日及一一〇年及一〇九年一月一日至九月三十日採用權益法之關聯企業及合資損益之份額分別為2,422千元、45千元、1,833千元及(9,047)千元，係依該等被投資公司同期間未經會計師核閱之財務報告為依據。

保留結論

依本會計師核閱結果，除保留結論之基礎段所述該等被投資公司財務報告倘經會計師核閱，對合併財務報告可能有所調整之影響外，並未發現上開合併財務報告在所有重大方面有未依照證券發行人財務報告編製準則及金融監督管理委員會認可並發布生效之國際會計準則第三十四號「期中財務報導」編製，致無法允當表達康舒集團民國一一〇年及一〇九年九月三十日之合併財務狀況，與民國一一〇年及一〇九年七月一日至九月三十日及一一〇年及一〇九年一月一日至九月三十日之合併財務績效暨民國一一〇年及一〇九年一月一日至九月三十日之合併現金流量之情事。

安侯建業聯合會計師事務所

會計師：

王怡文



顏育福



證券主管機關：金管證審字第0990013761號
核准簽證文號：(88)台財證(六)第18311號
民國一一〇年十一月三日

民國一〇年及一〇九年九月三十日僅經核閱，未依一般公認審計準則查核
康舒科技股份有限公司及子公司

合併資產負債表

民國一〇年九月三十日、一〇九年十二月三十一日及九月三十日

單位：新台幣千元

	110.9.30		109.12.31		109.9.30			110.9.30		109.12.31		109.9.30			
	金額	%	金額	%	金額	%		金額	%	金額	%	金額	%		
資 產															
流動資產：															
1100	現金及約當現金(附註六(一))	\$ 5,511,833	19.0	4,482,650	16.6	5,426,286	21.6	2100	短期借款(附註六(十三))	\$ 5,298,213	18.3	5,463,240	20.3	4,506,252	18.0
1110	透過損益按公允價值衡量之金融資產—流動(附註六(二))	729,316	2.5	3,429,722	12.7	1,893,589	7.5	2110	應付短期票券(附註六(十四))	-	-	-	-	32,000	0.2
1136	按攤銷後成本衡量之金融資產—流動(附註六(一)及六(四))	671,168	2.3	1,300,084	4.8	822,948	3.3	2120	透過損益按公允價值衡量之金融負債—流動(附註六(二))	-	-	1,866	-	-	-
1139	避險之金融資產—流動(附註六(五))	2,835	-	16,398	0.1	18,167	0.1	2126	避險之金融負債—流動(附註六(五))	593	-	5,847	-	6,077	-
1150	應收票據淨額(附註六(六))	156,717	0.5	150,225	0.6	96,907	0.4	2170	應付票據及帳款(含關係人)(附註七)	5,010,448	17.3	4,585,398	17.0	4,370,694	17.4
1170	應收帳款淨額(附註六(六))	5,166,223	17.8	4,173,848	15.5	4,359,455	17.4	2200	應付費用及其他應付款(附註六(十一))	1,753,498	6.0	1,897,290	7.0	1,582,753	6.3
1180	應收帳款—關係人淨額(附註六(六)及七)	1,232,289	4.2	1,298,191	4.8	1,086,892	4.3	2280	租賃負債—流動(附註六(十七))	186,949	0.6	179,027	0.7	180,667	0.7
1200	其他應收款	102,725	0.4	187,203	0.7	164,243	0.7	2300	其他流動負債(附註六(十五)及十)	845,272	2.9	895,437	3.3	837,428	3.3
1300	存貨(附註六(七))	4,399,473	15.2	2,975,903	11.0	3,179,981	12.6	2322	一年或一營業週期內到期長期借款(附註六(十六))	57,917	0.2	47,015	0.2	30,769	0.1
1410	預付款項及其他流動資產	339,652	1.2	389,302	1.4	402,208	1.6			13,152,890	45.3	13,075,120	48.5	11,546,640	46.0
1460	待出售非流動資產(附註六(八))	-	-	-	-	7,613	-								
		<u>18,312,231</u>	<u>63.1</u>	<u>18,403,526</u>	<u>68.2</u>	<u>17,458,289</u>	<u>69.5</u>	2540	非流動負債：						
								2570	長期借款(附註六(十六))	3,276,220	11.3	1,191,068	4.4	543,221	2.2
								2580	遞延所得稅負債	1,064,572	3.7	1,079,440	3.9	1,262,735	5.0
1510	透過損益按公允價值衡量之金融資產—非流動(附註六(二))	122,180	0.4	-	-	-	-	2640	租賃負債—非流動(附註六(十七))	904,857	3.1	775,895	2.9	814,414	3.2
1517	透過其他綜合損益按公允價值衡量之金融資產—非流動(附註六(三))	578,506	2.0	599,460	2.2	582,484	2.3	2670	淨確定福利負債—非流動	161,022	0.5	188,919	0.7	153,706	0.6
1550	採用權益法之投資(附註六(九))	183,054	0.6	31,221	0.1	32,261	0.1		其他非流動負債	82,186	0.3	21,862	0.1	21,693	0.1
1600	不動產、廠房及設備(附註六(十一)、七、八及十一)	8,256,685	28.4	6,492,462	24.1	5,540,410	22.1			5,488,857	18.9	3,257,184	12.0	2,795,769	11.1
1755	使用權資產(附註六(十二))	1,108,436	3.9	923,311	3.4	952,589	3.8			18,641,747	64.2	16,332,304	60.5	14,342,409	57.1
1840	遞延所得稅資產	262,888	0.9	236,757	0.9	206,846	0.8	3110	負債總計	5,166,213	17.8	5,166,213	19.2	5,166,213	20.6
1900	其他非流動資產(附註七及八)	203,201	0.7	289,161	1.1	331,470	1.4	3200	歸屬母公司業主之權益(附註六(二十))：	310,700	1.1	306,920	1.1	306,920	1.2
		<u>10,714,950</u>	<u>36.9</u>	<u>8,572,372</u>	<u>31.8</u>	<u>7,646,060</u>	<u>30.5</u>	3310	普通股股本						
								3320	資本公積						
								3350	保留盈餘：						
								3400	法定盈餘公積	1,289,897	4.4	1,162,528	4.3	1,162,528	4.6
									特別盈餘公積	45,594	0.2	46,199	0.2	46,199	0.2
									未分配盈餘	3,077,639	10.6	3,317,317	12.3	3,474,592	13.9
										4,413,130	15.2	4,526,044	16.8	4,683,319	18.7
								3400	其他權益	(105,388)	(0.4)	(45,594)	(0.2)	(58,480)	(0.2)
										9,784,655	33.7	9,953,583	36.9	10,097,972	40.3
								3610	非控制權益	600,779	2.1	690,011	2.6	663,968	2.6
									權益總計	10,385,434	35.8	10,643,594	39.5	10,761,940	42.9
									負債及權益總計	\$ 29,027,181	100.0	26,975,898	100.0	25,104,349	100.0
	資產總計	\$ 29,027,181	100.0	26,975,898	100.0	25,104,349	100.0								

董事長：許介立



經理人：許介立

(請詳閱後附合併財務報告附註)



~4~

會計主管：葉金卯




 僅經核閱，未依一般公認審計準則查核
 康舒科技股份有限公司及子公司
 合併綜合損益表

民國一〇一〇年及一〇〇九年七月一日至九月三十日及一〇一〇年及一〇〇九年一月一日至九月三十日

單位：新台幣千元

	110年7月至9月		109年7月至9月		110年1月至9月		109年1月至9月	
	金額	%	金額	%	金額	%	金額	%
4000 營業收入(附註六(廿二)及七)	\$ 5,823,291	100.0	5,608,405	100.0	15,604,144	100.0	15,536,831	100.0
5000 營業成本(附註六(七)及七)	4,783,882	82.2	4,559,397	81.3	12,998,248	83.3	12,822,422	82.5
5900 營業毛利	1,039,409	17.8	1,049,008	18.7	2,605,896	16.7	2,714,409	17.5
6000 營業費用：								
6100 推銷費用	176,843	3.0	202,428	3.6	494,638	3.2	522,668	3.4
6200 管理費用	247,377	4.2	259,035	4.6	687,251	4.4	712,795	4.6
6300 研究發展費用	394,671	6.8	396,132	7.1	1,144,594	7.3	1,071,553	6.9
6900 營業淨利(損)	818,891	14.0	857,595	15.3	2,326,483	14.9	2,307,016	14.9
7000 營業外收入及支出：								
7100 利息收入(附註六(廿四))	6,703	0.1	17,075	0.3	23,163	0.1	51,699	0.3
7190 其他收入及損失(附註六(十)、六(廿五)及十)	105,807	1.8	308,317	5.5	457,834	2.9	1,971,084	12.7
7230 外幣兌換利益(損失)淨額(附註六(廿六))	16,455	0.3	(34,329)	(0.6)	(7,319)	-	(77,976)	(0.5)
7235 透過損益按公允價值衡量之金融資產(負債)利益(損失)淨額(附註六(廿六))	2,723	-	27,927	0.5	23,080	0.1	82,852	0.5
7510 利息費用(附註六(十七))	(25,523)	(0.4)	(16,689)	(0.3)	(66,134)	(0.4)	(49,069)	(0.3)
7770 採用權益法認列之關聯企業及合資損失之份額	2,422	-	45	-	1,833	-	(9,047)	-
	108,587	1.8	302,346	5.4	432,457	2.7	1,969,543	12.7
7900 稅前淨利	329,105	5.6	493,759	8.8	711,870	4.5	2,376,936	15.3
7950 所得稅費用(附註六(十九))	54,221	0.9	129,969	2.3	145,095	0.9	879,045	5.7
8200 本期淨利	274,884	4.7	363,790	6.5	566,775	3.6	1,497,891	9.6
8300 其他綜合損益：								
8310 不重分類至損益之項目								
8316 透過其他綜合損益按公允價值衡量之權益工具投資未實現評價損益	(16,769)	(0.3)	12,409	0.2	(20,954)	(0.1)	18,499	0.1
8349 減：與不重分類之項目相關之所得稅	(542)	-	-	-	(542)	-	-	-
不重分類至損益之項目合計	(16,227)	(0.3)	12,409	0.2	(20,412)	(0.1)	18,499	0.1
8360 後續可能重分類至損益之項目								
8361 國外營運機構財務報表換算之兌換差額	(28,777)	(0.5)	35,798	0.6	(58,085)	(0.3)	(33,097)	(0.2)
8370 採用權益法認列之關聯企業及合資之其他綜合損益之份額	-	-	(45)	-	-	-	(104)	-
8399 減：與可能重分類之項目相關之所得稅(附註六(十九))	(3,811)	(0.1)	4,804	0.1	(5,597)	-	(1,799)	-
後續可能重分類至損益之項目合計	(24,966)	(0.4)	30,949	0.5	(52,488)	(0.3)	(31,402)	(0.2)
8300 本期其他綜合損益	(41,193)	(0.7)	43,358	0.7	(72,900)	(0.4)	(12,903)	(0.1)
8500 本期綜合損益總額	\$ 233,691	4.0	407,148	7.2	493,875	3.2	1,484,988	9.5
本期淨利歸屬於：								
8610 母公司業主	\$ 246,793	4.2	345,867	6.2	507,032	3.2	1,430,961	9.2
8620 非控制權益	28,091	0.5	17,923	0.3	59,743	0.4	66,930	0.4
	\$ 274,884	4.7	363,790	6.5	566,775	3.6	1,497,891	9.6
綜合損益總額歸屬於：								
8710 母公司業主	\$ 213,119	3.7	381,757	6.8	447,238	2.9	1,418,680	9.1
8720 非控制權益	20,572	0.3	25,391	0.4	46,637	0.3	66,308	0.4
	\$ 233,691	4.0	407,148	7.2	493,875	3.2	1,484,988	9.5
每股盈餘(元)(附註六(廿一))								
9750 基本每股盈餘(單位：新台幣元)	\$ 0.48		0.67		0.98		2.77	
9850 稀釋每股盈餘(單位：新台幣元)	\$ 0.48		0.67		0.98		2.75	

董事長：許介立



(請詳閱後附合併財務報告附註)
經理人：許介立

~5~



會計主管：葉金卯



僅經核閱，未依一般公認審計準則查核
康舒科技股份有限公司及子公司

合併權益變動表

民國一〇九年及一〇九年一月一日至九月三十日

單位：新台幣千元

歸屬於母公司業主之權益

	保留盈餘					其他權益項目			歸屬於母 公司業主 權益總計	非控制 權益	權益總額
	普通股 股本	資本公積	法定盈 餘公積	特別盈 餘公積	未分配 盈餘	國外營運機 構財務報表 換算之兌換 差額	透過其他綜 合損益按公允 價值衡量之 金融資產未實 現評價(損)益	合計			
民國一〇九年一月一日餘額	\$ 5,166,213	306,920	1,014,071	117,306	2,689,265	(206,097)	159,898	(46,199)	9,247,576	624,967	9,872,543
盈餘指撥及分配：											
提列法定盈餘公積	-	-	148,457	-	(148,457)	-	-	-	-	-	-
提列特別盈餘公積	-	-	-	(71,107)	71,107	-	-	-	-	-	-
普通股現金股利	-	-	-	-	(568,284)	-	-	-	(568,284)	-	(568,284)
	-	-	148,457	(71,107)	(645,634)	-	-	-	(568,284)	-	(568,284)
本期淨利	-	-	-	-	1,430,961	-	-	-	1,430,961	66,930	1,497,891
本期其他綜合損益	-	-	-	-	-	(30,780)	18,499	(12,281)	(12,281)	(622)	(12,903)
本期綜合損益總額	-	-	-	-	1,430,961	(30,780)	18,499	(12,281)	1,418,680	66,308	1,484,988
非控制權益增減	-	-	-	-	-	-	-	-	-	(27,307)	(27,307)
民國一〇九年九月三十日餘額	\$ 5,166,213	306,920	1,162,528	46,199	3,474,592	(236,877)	178,397	(58,480)	10,097,972	663,968	10,761,940
民國一一〇年一月一日餘額	\$ 5,166,213	306,920	1,162,528	46,199	3,317,317	(199,594)	154,000	(45,594)	9,953,583	690,011	10,643,594
盈餘指撥及分配：											
提列法定盈餘公積	-	-	127,369	-	(127,369)	-	-	-	-	-	-
提列特別盈餘公積	-	-	-	(605)	605	-	-	-	-	-	-
普通股現金股利	-	-	-	-	(619,946)	-	-	-	(619,946)	-	(619,946)
	-	-	127,369	(605)	(746,710)	-	-	-	(619,946)	-	(619,946)
本期淨利	-	-	-	-	507,032	-	-	-	507,032	59,743	566,775
本期其他綜合損益	-	-	-	-	-	(39,382)	(20,412)	(59,794)	(59,794)	(13,106)	(72,900)
本期綜合損益總額	-	-	-	-	507,032	(39,382)	(20,412)	(59,794)	447,238	46,637	493,875
實際取得或處分子公司股權價格與帳面價值 差額	-	6	-	-	-	-	-	-	6	-	6
非控制權益增減	-	-	-	-	-	-	-	-	-	(135,869)	(135,869)
其他資本公積變動數	-	3,774	-	-	-	-	-	-	3,774	-	3,774
民國一一〇年九月三十日餘額	\$ 5,166,213	310,700	1,289,897	45,594	3,077,639	(238,976)	133,588	(105,388)	9,784,655	600,779	10,385,434

(請詳閱後附合併財務報告附註)

董事長：許介立



經理人：許介立

~6~



會計主管：葉金卯



僅經核閱，未依一般公認審計準則查核
康舒科技股份有限公司及子公司

合併現金流量表

民國一〇九年及一〇九年一月一日至九月三十日

單位：新台幣千元

	110年1月至9月	109年1月至9月
營業活動之現金流量：		
本期稅前淨利	\$ 711,870	2,376,936
調整項目：		
收益費損項目		
折舊費用	565,072	409,551
攤銷費用	12,588	28,918
預期信用減損損失(利益)數	(2,944)	(8,536)
透過損益按公允價值衡量金融資產及負債之淨利益	(28,210)	(117,748)
利息費用	66,134	49,069
利息收入	(23,163)	(51,699)
採用權益法認列之關聯企業及合資損失(利益)之份額	(1,833)	9,047
處分及報廢不動產、廠房及設備損失(利益)	(876)	(1,648,896)
處分投資利益	(105,145)	-
保險理賠收入	(363,909)	-
其他項目	41,900	23,688
收益費損項目合計	159,614	(1,306,606)
與營業活動相關之資產/負債變動數：		
避險之金融資產(增加)減少	13,563	294
應收票據(增加)減少	(6,492)	77,843
應收帳款(增加)減少	(1,010,981)	(371,145)
應收帳款—關係人(增加)減少	65,902	(235,863)
其他應收款(增加)減少	449,020	(24,410)
存貨(增加)減少	(1,423,570)	983,634
預付款項及其他流動資產(增加)減少	31,676	(159,641)
其他營業資產(增加)減少	1,482	1,052
持有供交易之金融負債增加(減少)	(1,866)	-
避險之金融負債增加(減少)	(5,254)	(7,432)
合約負債增加(減少)	(254)	4,265
應付帳款(含關係人)增加(減少)	425,050	(576,295)
應付費用及其他流動負債增加(減少)	(53,115)	60,650
淨確定福利負債增加(減少)	(27,897)	(25,210)
與營業活動相關之資產及負債變動數	(1,542,736)	(272,258)
調整項目合計	(1,383,122)	(1,578,864)
營運產生之現金流入(流出)	(671,252)	798,072
收取之利息	20,815	59,932
支付之所得稅	(176,991)	(333,810)
營業活動之淨現金流入(流出)	(827,428)	524,194
投資活動之現金流量：		
處分(取得)按攤銷後成本衡量之金融資產	628,916	503,070
處分(取得)透過損益按公允價值衡量之金融資產	2,623,841	1,989,077
取得採用權益法之投資	(150,000)	-
處分子公司現金淨增加數	266,386	-
取得不動產、廠房及設備	(3,117,711)	(1,868,226)
處分土地使用權、不動產、廠房及設備價款	39,064	1,823,566
存出保證金(增加)減少	77,288	59,256
取得無形資產	(10,128)	(12,882)
其他非流動資產(增加)減少	3,532	18,634
支付之所得稅	-	(1,083,538)
投資活動之淨現金流入(流出)	361,188	1,428,957
籌資活動之現金流量：		
短期借款(減少)增加	24,243	2,169,799
應付短期票券增加	-	32,000
舉借長期借款	2,495,415	214,130
償還長期借款	(15,571)	(14,727)
租賃本金償還	(134,229)	(84,717)
發放現金股利	(619,946)	(568,284)
支付之利息	(65,374)	(38,464)
非控制權益變動	(135,869)	-
其他籌資活動	128	(763)
籌資活動之淨現金流入(流出)	1,548,797	1,708,974
匯率變動對現金及約當現金之影響	(53,374)	(26,641)
本期現金及約當現金增加數	1,029,183	3,635,484
期初現金及約當現金餘額	4,482,650	1,790,802
期末現金及約當現金餘額	\$ 5,511,833	5,426,286

董事長：許介立



經理人：許介立



~7~

會計主管：葉金卯



僅經核閱，未依一般公認審計準則查核
康舒科技股份有限公司及子公司
合併財務報告附註
民國一一〇年及一〇九年第三季
(除另有註明者外，所有金額均以新台幣千元為單位)

一、公司沿革

康舒科技股份有限公司(以下稱本公司)於民國七十年七月二十九日奉經濟部核准設立。主要營業項目為交換式電源供應器之研發設計、製造及銷售。本公司股票於台灣證券交易所掛牌上市。

本合併財務報告之組成包含本公司及本公司之子公司，本公司與列入合併主體之子公司合併簡稱為「合併公司」，合併公司主要營業項目請詳附註四(二)之說明。

二、通過財務報告之日期及程序

本合併財務報告已於民國一一〇年十一月三日經董事會決議後發佈。

三、新發布及修訂準則及解釋之適用

(一)已採用金融監督管理委員會認可之新發布及修訂後準則及解釋之影響

合併公司自民國一一〇年一月一日起開始適用下列新修正之國際財務報導準則，且對合併財務報告未造成重大影響。

- 國際財務報導準則第四號之修正「暫時豁免適用國際財務報導準則第九號之延長」
- 國際財務報導準則第九號、國際會計準則第三十九號、國際財務報導準則第七號、國際財務報導準則第四號及國際財務報導準則第十六號之修正「利率指標變革—第二階段」
- 國際財務報導準則第十六號之修正「民國一一〇年六月三十日後之新型冠狀病毒肺炎相關租金減讓」

(二)尚未採用金管會認可之國際財務報導準則之影響

合併公司評估適用下列自民國一一年一月一日起生效之新修正之國際財務報導準則，將不致對合併財務報告造成重大影響。

- 國際會計準則第十六號之修正「不動產、廠房及設備—達到預定使用狀態前之價款」
- 國際會計準則第三十七號之修正「虧損性合約—履行合約之成本」
- 國際財務報導準則2018-2020週期之年度改善
- 國際財務報導準則第三號之修正「對觀念架構之引述」

康舒科技股份有限公司及子公司合併財務報告附註(續)

(三)金管會尚未認可之新發布及修訂準則及解釋

國際會計準則理事會已發布及修正但尚未經金管會認可之準則及解釋，對合併公司可能攸關者如下：

新發布或修訂準則	主要修訂內容	理事會發布之生效日
國際會計準則第1號之修正「將負債分類為流動或非流動」	修正條文係為提升準則應用之一致性，以協助企業判定不確定清償日之債務或其他負債於資產負債表究竟應分類為流動(於或可能於一年內到期者)或非流動。 修正條文亦闡明企業可能以轉換為權益來清償之債務之分類規定。	2023年1月1日

合併公司現正持續評估上述準則及解釋對合併公司財務狀況與經營結果之影響，相關影響待評估完成時予以揭露。

合併公司預期下列其他尚未認可之新發布及修正準則不致對合併財務報告造成重大影響。

- 國際財務報導準則第十號及國際會計準則第二十八號之修正「投資者與其關聯企業或合資間之資產出售或投入」
- 國際財務報導準則第十七號「保險合約」及國際財務報導準則第十七號之修正
- 國際會計準則第一號之修正「會計政策之揭露」
- 國際會計準則第八號之修正「會計估計之定義」
- 國際會計準則第十二號之修正「與單一交易所產生之資產及負債有關之遞延所得稅」

四、重大會計政策之彙總說明

(一)遵循聲明

本合併財務報告係依照證券發行人財務報告編製準則(以下簡稱「編製準則」)及金管會認可並發布生效之國際會計準則第三十四號「期中財務報導」編製。本合併財務報告未包括依照金管會認可並發布生效之國際財務報導準則、國際會計準則、解釋及解釋公告(以下簡稱「金管會認可之國際財務報導準則」)所編製之整份年度合併財務報告應揭露之全部必要資訊。

除下列所述外，本合併財務報告所採用之重大會計政策與民國一〇九年度合併財務報告相同，相關資訊請參閱民國一〇九年度合併財務報告附註四。

康舒科技股份有限公司及子公司合併財務報告附註(續)

(二)合併基礎

列入合併財務報告之子公司包含：

投 資 公司名稱	子公司名稱	業務性質	所持股權百分比			說明
			110.9.30	109.12.31	109.9.30	
本公司	AcBel Polytech Holdings Inc. (簡稱AcBel-BVI)	一般投資業	100%	100%	100%	
"	AcBel Polytech International Inc. (簡稱AcBel Polytech I.I.)	一般投資業	100%	100%	100%	註6
"	AcBel Polytech Japan Inc. (簡稱AcBel-JAP)	從事電子產品之 行銷與服務	100%	100%	100%	"
"	仁登太陽能股份有限公司 (簡稱仁登)	太陽能相關業務	-%	100%	100%	註4、註6
"	康陽新能源股份有限公司 (簡稱康陽)	太陽能相關業務	75%	75%	75%	註6
"	台康日能科技股份有限公司 (簡稱台康)	太陽能相關業務	75%	75%	75%	註6
"	日辰太陽能股份有限公司 (簡稱日辰)	太陽能相關業務	-%	100%	100%	註4、註6
"	康瑞能源股份有限公司 (簡稱康瑞)	太陽能相關業務	100%	100%	100%	註1、註6
"	康德能源股份有限公司 (簡稱康德)	太陽能相關業務	65%	100%	100%	註1、 註5、註6
"	AcBel Polytech (Ireland) Limited (簡稱AcBel-Ireland)	提供售後維修服 務	100%	100%	100%	註6
AcBel-BVI	AcBel Polytech (Singapore) Pte Ltd. (簡稱AcBel-SGP)	一般投資業	100%	100%	100%	
"	AcBel (USA) Polytech Inc. (簡稱AcBel-USA)	提供售後維修服 務	100%	100%	100%	註6
"	AcBel Polytech (UK) Ltd. (簡稱AcBel-UK)	提供售後維修服 務	100%	100%	100%	"
"	AcBel Polytech Philippines Inc. (簡稱AcBel-PHI)	電源供應器之加 工製造與銷售	100%	100%	100%	"
"	CSA Holdings Inc.(簡稱CSA)	一般投資業	40%	40%	40%	"
"	AcBel Polytech (SAMOA) Investment Inc. (簡稱AcBel-SAMOA)	一般投資業	100%	100%	100%	"

康舒科技股份有限公司及子公司合併財務報告附註(續)

投資 公司名稱	子公司名稱	業務性質	所持股權百分比			說明
			110.9.30	109.12.31	109.9.30	
AcBel-BVI	康舒電子(東莞)有限公司 (簡稱康舒電子-東莞)	電源供應器之加工製造與銷售	2.99%	2.99%	3.57%	
"	Itasca Technology Inc. (簡稱Itasca)	從事提供電源供應器之市場諮詢及研發	100%	100%	100%	註6
AcBel-SGP	康舒電子(東莞)有限公司 (簡稱康舒電子-東莞)	電源供應器之加工製造與銷售	97.01%	97.01%	96.43%	註3
"	康展電子(東莞)有限公司 (簡稱康展電子-東莞)	電源供應器之加工製造與銷售	-%	-%	100%	註3、註6
AcBel-SAMOA	康舒電子(武漢)有限公司 (簡稱康舒電子-武漢)	從事電源供應器之加工製造與銷售	100%	100%	100%	
CK	CSA	一般投資業	60%	60%	60%	註6
AcBel-PHI	CK	一般投資業	40%	40%	40%	"
AcBel Polytech I.I.	Power Station Holdings Ltd. (簡稱Power Station)	一般投資業	78.85%	78.85%	78.85%	"
Power Station	Target Gain Corporation (簡稱Target Gain)	電子零件買賣	100%	100%	100%	"
"	滬華五金電子(吳江)有限公司 (簡稱滬華五金(吳江))	五金零件之加工製造與銷售	100%	100%	100%	
滬華五金(吳江)	重慶市銅梁區滬華五金電子有限公司(簡稱滬華五金(銅梁))	五金零件之加工製造與銷售	100%	100%	100%	註6
"	重慶康華金屬製品有限公司 (簡稱重慶康華)	五金零件之加工製造與銷售	100%	100%	100%	"
"	重慶滬華電子有限公司 (簡稱重慶滬華)	五金零件之加工製造與銷售	-%	-%	-%	註2

註1：康瑞及康德係於民國一〇九年第二季新設立之子公司。

註2：重慶滬華於民國一〇九年第二季業已註銷。

註3：康舒電子-東莞與康展電子-東莞於民國一〇九年八月三十一日經董事會決議擬辦理合併，合併後康舒電子-東莞為存續公司，康展電子-東莞為消滅公司，於民國一〇九年十二月已完成合併程序。

註4：本公司於民國一一〇年三月十日經董事會決議通過出售子公司仁登及日辰全數股權，自喪失控制力起不再列入合併報告主體，請詳六(十)說明。

註5：本公司於民國一一〇年四月以現金150千元增資康德，本公司因非按原持股比例調整於資本公積增加6千元，本公司對其持股由100%減少至65%。

註6：係非重要子公司，其財務報告未經會計師核閱。

康舒科技股份有限公司及子公司合併財務報告附註(續)

(三)待出售非流動資產

非流動資產或由資產及負債組成之處分群組，於高度很有可能將透過出售而非持續使用以回收其帳面金額時，分類為待出售。資產或處分群組中之組成部分於原始分類至待出售前，依合併公司之會計政策重新衡量。分類為待出售後，係以其帳面金額與公允價值減出售成本孰低為衡量基礎。任何處分群組之減損損失首先分攤至商譽，再依比例基礎分攤至其餘之資產及負債，惟該損失不分配至非屬國際會計準則第三十六號資產減損範圍之資產，前述項目繼續依照合併公司之會計政策衡量。對原始分類為待出售所認列之減損損失及後續再衡量所產生之利益及損失係認列為損益，惟回升之利益不得超過已認列之累積減損損失。

合併公司承諾之出售計畫涉及對子公司喪失控制時，若符合前述條件，無論合併公司於出售後是否對前子公司保留非控制權益，應將該子公司之所有資產及負債全數分類為待出售。

無形資產、不動產、廠房及設備及使用權資產分類為待出售時，即不再提列折舊或攤銷。此外，採用權益法認列之關聯企業分類為待出售時，即停止採用權益法。

(四)負債準備

負債準備之認列係因過去事件而負有現時義務，使合併公司未來很有可能需要流出具經濟效益之資源以清償該義務，且該義務之金額能可靠估計。負債準備係以反映目前市場對貨幣時間價值及負債特定風險評估之稅前折現率予以折現，折現之攤銷則認列為利息費用。

廠址復原準備係使用目前可得之市場價格反映相關成本要素改變之不同假設所估列之復原成本。

除役負債係依照經濟部能源局之再生能源發電設備設置管理辦法規定所估列之電站模組回收成。該等金額係依據電站所設置之規模計算，並依預計產生之除役成本現值認列負債準備。

(五)所得稅

合併公司係依國際會計準則公報第三十四號「期中財務報導」第B12段規定衡量及揭露期中期間之所得稅費用。

所得稅費用係以期中報導期間之稅前淨利乘以管理階層對於全年度預計有效稅率之最佳估計衡量，並全數認列為當期所得稅費用。

所得稅費用直接認列於權益項目或其他綜合損益項目者，係就相關資產及負債於財務報導目的之帳面金額與其課稅基礎之暫時性差異，以預期實現或清償時之適用稅率予以衡量。

康舒科技股份有限公司及子公司合併財務報告附註(續)

(六)員工福利

期中期間之確定福利計畫退休金係採用前一年度報導日依精算決定退休金成本率，以年初至當期期末為基礎計算，並針對該報導日後之重大市場波動，及重大縮減、清償或其他重大一次性事項加以調整。

五、重大會計判斷、估計及假設不確定性之主要來源

管理階層依編製準則及金管會認可之國際會計準則編製本合併財務報告時，必須作出判斷、估計及假設，其將對會計政策之採用及資產、負債、收益及費用之報導金額有所影響。實際結果可能與估計存有差異。

編製合併財務報告時，管理階層於採用合併公司會計政策時所作之重大判斷以及估計不確定性之主要來源與民國一〇九年度合併財務報告附註五一致。

六、重要會計項目之說明

除下列所述外，本合併財務報告重要會計項目之說明與民國一〇九年度合併財務報告尚無重大差異，相關資訊請參閱民國一〇九年度合併財務報告附註六。

(一)現金及約當現金

	110.9.30	109.12.31	109.9.30
庫存現金及零用金	\$ 4,801	3,078	3,277
支票及活期存款	1,792,659	960,390	1,410,039
定期存款	3,714,373	3,519,182	4,012,970
合併現金流量表所列之現金及約當現金	\$ 5,511,833	4,482,650	5,426,286

民國一一〇年九月三十日、一〇九年十二月三十一日及九月三十日，原始到期日超過三個月之銀行定期存單分別為671,168千元、1,300,084千元及822,948千元，分別列報於按攤銷後成本衡量之金融資產—流動項下。

合併公司金融資產及負債之利率風險及敏感度分析之揭露請詳附註六(廿六)。

(二)透過損益按公允價值衡量之金融資產及負債

	110.9.30	109.12.31	109.9.30
強制透過損益按公允價值衡量之金融資產—流動：			
非避險之衍生工具			
換匯交易合約	\$ -	2,395	2,208
非衍生金融資產			
結構式存款	729,316	1,849,285	1,095,189
受益憑證—基金	-	1,578,042	796,192
	\$ 729,316	3,429,722	1,893,589

康舒科技股份有限公司及子公司合併財務報告附註(續)

	<u>110.9.30</u>	<u>109.12.31</u>	<u>109.9.30</u>
強制透過損益按公允價值衡量之			
金融資產—非流動：			
非衍生金融資產			
私募基金	\$ <u>122,180</u>	<u>-</u>	<u>-</u>
	<u>110.9.30</u>	<u>109.12.31</u>	<u>109.9.30</u>
持有供交易之金融負債：			
非避險之衍生工具			
換匯交易合約	\$ <u>-</u>	<u>1,866</u>	<u>-</u>

從事衍生金融工具交易係用以規避因營業、融資及投資活動所暴露之匯率與利率風險，合併公司因未適用避險會計列報為強制透過損益按公允價值衡量之金融資產及持有供交易之金融負債之衍生工具明細如下：

	<u>109.12.31</u>		
	<u>合約金額(千元)</u>	<u>幣別</u>	<u>到期期間/執行日</u>
金融資產：			
換匯合約—換入台幣/ 換出美金	USD <u>18,000</u>	美金	110.1.7~110.2.19
金融負債：			
換匯合約—換入台幣/ 換出美金	USD <u>5,000</u>	美金	110.2.23
	<u>109.9.30</u>		
	<u>合約金額(千元)</u>	<u>幣別</u>	<u>到期期間/執行日</u>
金融資產：			
換匯合約—換入台幣/ 換出美金	USD <u>10,000</u>	美金	109.10.30~109.11.5

民國一一〇年九月三十日、一〇九年十二月三十一日及九月三十日，合併公司上述之金融資產均未有提供作質押擔保之情形。

(三)透過其他綜合損益按公允價值衡量之金融資產—非流動

	<u>110.9.30</u>	<u>109.12.31</u>	<u>109.9.30</u>
透過其他綜合損益按公允價值衡量			
之權益工具：			
國內非上市(櫃)普通股	\$ 1,000	1,000	1,000
國外上市普通股	32,259	50,505	32,356
國外非上市特別股	<u>545,247</u>	<u>547,955</u>	<u>549,128</u>
合 計	\$ <u>578,506</u>	<u>599,460</u>	<u>582,484</u>

康舒科技股份有限公司及子公司合併財務報告附註(續)

合併公司持有該等權益工具投資為長期策略性投資且非為交易目的所持有，故已指定為透過其他綜合損益按公允價值衡量。

合併公司民國一一〇年及一〇九年一月一日至九月三十日均未處分策略性投資，於該期間累積利益及損失未在權益內作任何移轉。

合併公司信用風險及市場風險資訊請詳附註六(廿六)。

民國一一〇年九月三十日、一〇九年十二月三十一日及九月三十日，合併公司上述之金融資產未有提供作質押擔保之情形。

(四)按攤銷後成本衡量之金融資產

	110.9.30	109.12.31	109.9.30
定期存款	\$ 671,168	1,300,084	822,948

合併公司評估係持有該等資產至到期日以收取合約現金流量，且該等金融資產之現金流量完全為支付本金及流通在外本金金額之利息，故列報於按攤銷後成本衡量之金融資產。

合併公司持有國內外定期存單，其於民國一一〇年及一〇九年一月一日至九月三十日平均利率分別為1.01%~4.00%及1.17%~1.85%。

民國一一〇年九月三十日、一〇九年十二月三十一日及九月三十日，合併公司上述之金融資產未有提供作質押擔保之情形。

(五)避險之金融資產及負債

合併公司所持有之外幣應收帳款及外幣應付帳款，可能因匯率變動而受公允價值波動之風險，合併公司評估該風險可能重大，故先行買入遠期外匯合約進行避險。

1.民國一一〇年九月三十日、一〇九年十二月三十一日及九月三十日之公允價值避險項目及指定避險之金融工具明細如下：

被避險項目	衍生金融工具	指定之避險工具公允價值		
		110.9.30	109.12.31	109.9.30
外幣應收帳款—美金	預售遠期外匯合約	\$ (480)	8,503	12,257
外幣應付帳款—美金	預購遠期外匯合約	\$ -	2,048	(5,489)
外幣應收帳款—人民幣	預售遠期外匯合約	\$ 2,722	-	5,322

2.避險之遠期外匯合約資訊：

	110.9.30		
	合約金額(千元)	幣別	到期期間/執行日
避險之金融資產：			
預售遠期外匯	USD 10,000	美金兌人民幣	110.10.25~111.1.25
避險之金融負債：			
預售遠期外匯	USD 4,000	美金兌台幣	110.10.22~110.10.29
預售遠期外匯	USD 3,000	美金兌人民幣	110.10.25~110.11.25

康舒科技股份有限公司及子公司合併財務報告附註(續)

109.12.31			
	<u>合約金額(千元)</u>	<u>幣別</u>	<u>到期期間/執行日</u>
避險之金融資產：			
預售遠期外匯	USD <u>42,500</u>	美金兌台幣	110.1.5~110.5.24
預購遠期外匯	USD <u>31,000</u>	美金兌台幣	110.1.11~110.2.23
避險之金融負債：			
預售遠期外匯	USD <u>19,000</u>	美金兌台幣	110.1.8~110.2.22
預購遠期外匯	USD <u>15,000</u>	美金兌台幣	110.1.6~110.1.20

109.9.30			
	<u>合約金額(千元)</u>	<u>幣別</u>	<u>到期期間/執行日</u>
避險之金融資產：			
預售遠期外匯	USD <u>61,000</u>	美金兌台幣	109.10.5~109.11.27
預購遠期外匯	USD <u>15,000</u>	美金兌台幣	109.11.18~109.11.30
預售遠期外匯	USD <u>10,000</u>	美金兌人民幣	109.10.23~110.1.25
避險之金融負債：			
預購遠期外匯	USD <u>44,000</u>	美金兌台幣	109.10.13~109.11.10

3.避險衍生金融工具於民國一一〇年及一〇九年七月一日至九月三十日及一一〇年及一〇九年一月一日至九月三十日所產生之淨(損)益分別為(7,009)千元、6,082千元、(8,309)千元及7,138千元。被避險項目於民國一一〇年及一〇九年七月一日至九月三十日及一一〇年及一〇九年一月一日至九月三十日因所規避之風險而產生之淨(損)益分別為7,009千元、(6,082)千元、8,309千元及(7,138)千元。

(六)應收票據及應收帳款(含關係人)

	<u>110.9.30</u>	<u>109.12.31</u>	<u>109.9.30</u>
應收票據—因營業而發生	\$ 156,717	150,225	96,907
應收帳款(含關係人)—按攤銷後成本衡量	6,380,179	5,460,691	5,410,248
應收帳款—透過其他綜合損益按公允價值衡量	<u>20,654</u>	<u>12,965</u>	<u>38,754</u>
	6,557,550	5,623,881	5,545,909
減：備抵損失	<u>(2,321)</u>	<u>(1,617)</u>	<u>(2,655)</u>
	<u>\$ 6,555,229</u>	<u>5,622,264</u>	<u>5,543,254</u>

合併公司評估係藉由收取合約現金流量及出售金融資產達成目的之經營模式持有部分應收帳款，故透過其他綜合損益按公允價值衡量該等應收帳款。

康舒科技股份有限公司及子公司合併財務報告附註(續)

合併公司針對所有應收票據及應收帳款採用簡化作法估計預期信用損失，亦即使用存續期間預期信用損失衡量，為此衡量目的，該等應收票據及應收帳款係按代表客戶依據合約條款支付所有到期金額能力之共同信用風險特性予以分組，並已納入歷史信用損失經驗及未來經濟狀況之合理預測等前瞻性之資訊。合併公司應收票據及應收帳款之預期信用損失分析如下：

	110.9.30		
	<u>應收票據及 帳款帳面金額</u>	<u>加權平均預期 信用損失率</u>	<u>備抵存續期間 預期信用損失</u>
未逾期	\$ 6,239,348	-%	-
逾期1~60天	317,002	0.5%	1,457
逾期61~180天	408	57.8%	236
逾期181~365天	792	79.3%	628
合計	<u>\$ 6,557,550</u>		<u>2,321</u>
	109.12.31		
	<u>應收票據及 帳款帳面金額</u>	<u>加權平均預期 信用損失率</u>	<u>備抵存續期間 預期信用損失</u>
未逾期	\$ 5,380,462	-%	-
逾期1~60天	239,850	0.3%	655
逾期61~180天	2,874	9.3%	267
逾期181~365天	695	100.0%	695
合計	<u>\$ 5,623,881</u>		<u>1,617</u>
	109.9.30		
	<u>應收票據及 帳款帳面金額</u>	<u>加權平均預期 信用損失率</u>	<u>備抵存續期間 預期信用損失</u>
未逾期	\$ 5,328,575	-%	-
逾期1~60天	210,144	0.4%	941
逾期61~180天	6,448	15.4%	996
逾期181~365天	742	96.8%	718
合計	<u>\$ 5,545,909</u>		<u>2,655</u>

合併公司應收票據及應收帳款之備抵損失變動表如下：

	<u>110年 1月至9月</u>	<u>109年 1月至9月</u>
期初餘額	\$ 1,617	4,940
認列(迴轉)減損損失	712	(2,268)
匯率變動之影響	(8)	(17)
期末餘額	<u>\$ 2,321</u>	<u>2,655</u>

康舒科技股份有限公司及子公司合併財務報告附註(續)

合併公司與銀行簽訂無追索權之應收帳款債權承購合約，依合約規定，合併公司於銀行承購額度內僅須承擔10%應收帳款無法回收之風險，惟不包含因商業糾紛所造成之損失。於報導日尚未到期之讓售應收帳款資訊如下：

110.9.30						
讓售對象	轉讓金額	已預支金額	提供擔保 項 目	除列金額	利率	其 他 重要事項
金融機構	\$ <u>20,654</u>	<u>-</u>	-	<u>-</u>	-	無
109.12.31						
讓售對象	轉讓金額	已預支金額	提供擔保 項 目	除列金額	利率	其 他 重要事項
金融機構	\$ <u>12,965</u>	<u>-</u>	-	<u>-</u>	-	無
109.9.30						
讓售對象	轉讓金額	已預支金額	提供擔保 項 目	除列金額	利率	其 他 重要事項
金融機構	\$ <u>38,754</u>	<u>-</u>	-	<u>-</u>	-	無

截至民國一一〇年九月三十日、一〇九年十二月三十一日及九月三十日止，合併公司之應收票據及帳款均未有提供作質押擔保之情形。

(七)存 貨

	110.9.30	109.12.31	109.9.30
原 料	\$ 2,190,422	1,100,164	1,318,197
在製品	455,206	258,364	394,236
製成品	1,720,783	1,557,208	1,435,155
在途存貨	<u>33,062</u>	<u>60,167</u>	<u>32,393</u>
	<u>\$ 4,399,473</u>	<u>2,975,903</u>	<u>3,179,981</u>

合併公司銷貨成本明細如下：

	110年 7月至9月	109年 7月至9月	110年 1月至9月	109年 1月至9月
銷貨成本及費用	\$ 4,771,804	4,544,402	12,928,433	12,682,134
存貨跌價損失(回升 利益)	4,403	(17,059)	44,553	12,181
未分攤製造費用	6,314	3,642	20,215	46,841
存貨報廢損失	<u>1,361</u>	<u>28,412</u>	<u>5,047</u>	<u>81,266</u>
	<u>\$ 4,783,882</u>	<u>4,559,397</u>	<u>12,998,248</u>	<u>12,822,422</u>

截至民國一一〇年九月三十日、一〇九年十二月三十一日及九月三十日止，合併公司之存貨均未有提供作質押擔保之情形。

康舒科技股份有限公司及子公司合併財務報告附註(續)

(八)待出售非流動資產

除下列所述外，合併公司於民國一一〇年及一〇九年一月一日至九月三十日間待出售非流動資產無重大變動，相關資訊，請參閱民國一〇九年度合併財務報告附註六(八)。

本公司因應經營需求之調整及活化資產，於民國一〇八年三月八日董事會決議通過本公司百分之百間接持有之子公司「康舒電子(東莞)有限公司」售後租回土地及建物。出售之土地使用權面積計106,003.43平方米，建物面積計56,554.56平方米，轉讓總價款為人民幣636,021千元(約新台幣2,736,987千元)。

康舒電子(東莞)已於民國一〇九年第二季完成售後租回交易，租期自民國一〇九年五月至一一一年九月，扣除售後租回交易所保留之使用權資產帳面價值為人民幣3,636千元(約新台幣15,264千元)，相關成本、當地企業所得稅及盈餘匯回母公司預估之稅賦後處分利益淨額約為人民幣235,835千元(約新台幣1,006,383千元)。

合併公司於報導日待出售非流動資產(或處分群組)之資產金額明細如下：

	<u>109.9.30</u>
機器設備	<u>\$ 7,613</u>

上述淨資產與公允價值減出售成本孰低者衡量後，未有減損損失。

(九)採用權益法之投資

1.合併公司於報導日採用權益法之投資列示如下：

	<u>110.9.30</u>	<u>109.12.31</u>	<u>109.9.30</u>
關聯企業	<u>\$ 183,054</u>	<u>31,221</u>	<u>32,261</u>

2.合併公司於民國一〇七年三月參與EPI Technology Venture Pte. Ltd. (EPI)之現金增資，投資金額為SGD1,997千元，取得EPI公司18.23%之股權。合併公司判斷對EPI具有重大影響力，帳列採用權益法之投資。後續EPI於民國一一〇年三月申請辦理清算，已於民國一一〇年七月完成清算程序。

3.本公司於民國一一〇年六月參與星泓電力股份有限公司(星泓)之現金增資，投資金額為150,000千元，取得星泓20%之股權。本公司判斷對星泓具有重大影響力，帳列採用權益法之投資。

4.採用權益法之投資及合併公司對其所享有之損益及其他綜合損益份額係按未經會計師核閱之財務報告計算。

(十)喪失對子公司之控制

1.本公司於民國一一〇年三月十日經董事會決議通過出售子公司仁登之全數股權予非關係人，並喪失對子公司之控制，處分價款(已扣除證券交易稅)228,422千元，其處分利益91,532千元，帳列其他收入及損失項下，已於民國一一〇年七月完成法定程序。

康舒科技股份有限公司及子公司合併財務報告附註(續)

本公司與買方已議定以民國一一〇年一月一日為移轉控制基準日，仁登之資產與負債帳面金額明細如下：

現金及約當現金	\$ 8,025
應收帳款淨額	15,243
其他應收款	1,859
預付款項及其他流動資產	16,769
不動產、廠房及設備	555,840
使用權資產	66,806
存出保證金	216
短期借款	(40,570)
應付費用及其他應付款	(33,643)
本期所得稅負債	(2,407)
租賃負債－流動	(3,117)
一年或一營業週期內到期長期借款	(27,729)
長期借款	(356,061)
租賃負債－非流動	(64,341)
先前子公司淨資產之帳面金額	<u>\$ 136,890</u>

2. 本公司於民國一一〇年三月十日經董事會決議通過出售子公司日辰之全數股權予非關係人，並喪失對子公司之控制，處分價款(已扣除證券交易稅)48,670千元，其處分利益13,613千元，帳列其他收入及損失項下，已於民國一一〇年七月完成法定程序。

本公司與買方已議定以民國一一〇年一月一日為移轉控制基準日，日辰之資產與負債帳面金額明細如下：

現金及約當現金	\$ 2,681
應收帳款淨額	2,010
其他應收款	4,135
預付款項及其他流動資產	1,165
不動產、廠房及設備	174,622
使用權資產	763
存出保證金	1,000
短期借款	(148,700)
應付費用及其他應付款	(1,203)
本期所得稅負債	(627)
租賃負債－流動	(37)
其他流動負債	(21)
租賃負債－非流動	(731)
先前子公司淨資產之帳面金額	<u>\$ 35,057</u>

康舒科技股份有限公司及子公司合併財務報告附註(續)

(十一)不動產、廠房及設備

合併公司民國一一〇年及一〇九年一月一日至九月三十日不動產、廠房及設備之成本、折舊及減損損失變動明細如下：

	土 地	房屋及 建 築	機器設備	試驗設備 及 其 他	未完工程 及待驗設備	總 計
成本或認定成本：						
民國110年1月1日餘額	\$ 824,610	1,630,975	4,107,521	2,901,858	1,557,119	11,022,083
增 添	4,754	15,600	1,907,941	165,173	984,447	3,077,915
重分類至待出售非流動資產	-	-	(773,054)	-	-	(773,054)
轉(出)入	472	3,116	837,484	122,739	(967,664)	(3,853)
處分及報廢	-	(54,352)	(66,968)	(274,799)	-	(396,119)
匯率變動之影響	(7,106)	(26,459)	(14,832)	(4,607)	(2,350)	(55,354)
民國110年9月30日餘額	<u>\$ 822,730</u>	<u>1,568,880</u>	<u>5,998,092</u>	<u>2,910,364</u>	<u>1,571,552</u>	<u>12,871,618</u>
民國109年1月1日餘額	\$ 762,138	1,537,817	3,264,968	2,415,493	416,242	8,396,658
增 添	62,160	15,585	479,260	322,635	863,787	1,743,427
重分類至待出售非流動資產	-	-	(8,267)	-	-	(8,267)
轉(出)入	-	2,072	128,979	130,941	(263,848)	(1,856)
處分及報廢	-	(5,658)	(35,921)	(86,807)	-	(128,386)
匯率變動之影響	1,402	(11,060)	(12,450)	(9,507)	(337)	(31,952)
民國109年9月30日餘額	<u>\$ 825,700</u>	<u>1,538,756</u>	<u>3,816,569</u>	<u>2,772,755</u>	<u>1,015,844</u>	<u>9,969,624</u>
折舊及減損損失：						
民國110年1月1日餘額	\$ -	647,288	1,883,753	1,998,580	-	4,529,621
折 舊	-	54,379	183,982	222,524	-	460,885
重分類至待出售非流動資產	-	-	(42,592)	-	-	(42,592)
轉(出)入	-	644	6,653	30,761	-	38,058
處分及報廢	-	(49,177)	(61,620)	(247,134)	-	(357,931)
匯率變動之影響	-	(1,125)	(6,980)	(5,003)	-	(13,108)
民國110年9月30日餘額	<u>\$ -</u>	<u>652,009</u>	<u>1,963,196</u>	<u>1,999,728</u>	<u>-</u>	<u>4,614,933</u>
民國109年1月1日餘額	\$ -	588,660	1,717,022	1,874,967	-	4,180,649
折 舊	-	46,071	147,855	140,613	-	334,539
重分類至待出售非流動資產	-	-	(654)	-	-	(654)
轉(出)入	-	105	5,678	16,049	-	21,832
處分及報廢	-	(2,928)	(28,028)	(65,534)	-	(96,490)
匯率變動之影響	-	1,502	(2,470)	(9,694)	-	(10,662)
民國109年9月30日餘額	<u>\$ -</u>	<u>633,410</u>	<u>1,839,403</u>	<u>1,956,401</u>	<u>-</u>	<u>4,429,214</u>

康舒科技股份有限公司及子公司合併財務報告附註(續)

帳面價值：	土 地	房屋及 建 築	機器設備	試驗設備 及 其他	未完工程 及待驗設備	總 計
民國110年1月1日	\$ 824,610	983,687	2,223,768	903,278	1,557,119	6,492,462
民國110年9月30日	\$ 822,730	916,871	4,034,896	910,636	1,571,552	8,256,685
民國109年9月30日	\$ 825,700	905,346	1,977,166	816,354	1,015,844	5,540,410

民國一一〇年九月三十日、一〇九年十二月三十一日及九月三十日，合併公司之不動產、廠房及設備提供借款擔保之情形，請詳附註八。

合併公司民國一一〇年及一〇九年一月一日至九月三十日驗收太陽能光電發電設備金額分別為1,779,949千元及368,941千元，帳列機器設備項下。

本公司為因應營運發展及企業永續經營所需，於民國一〇八年八月七日董事會決議通過淡水廠區新建廠辦大樓，於民國一〇九年一月二十二日開工動土，預計結構工程總價款約1,200,000千元。

康舒電子(武漢)於民國一〇五年五月十三日與湖北省仙桃市龍華山街道辦事處及仙桃市人民政府簽訂土地廠房轉讓合約，康舒電子(武漢)將分別以人民幣1,120千元及人民幣18,506千元取得標的物為仙桃市杜台路以東，湖北環球藥業有限公司以北之土地使用權及其地上建築物。康舒電子(武漢)已完成過戶程序，截至民國一一〇年九月三十日、一〇九年十二月三十一日及九月三十日止尚未支付相關款項餘額均為人民幣12,626千元。

(十二)使用權資產

合併公司承租土地、房屋及建築及運輸設備等之成本、折舊及減損損失，其變動明細如下：

使用權資產成本：	土 地	房屋及 建 築	運輸設備	其他設備	總 計
民國110年1月1日餘額	\$ 199,935	836,734	8,684	-	1,045,353
增 添	345,834	6,795	-	6,695	359,324
重分類至待出售非流動資產	(72,497)	-	-	-	(72,497)
減 少	(75)	(7,913)	-	-	(7,988)
匯率變動之影響	(3,128)	(1,270)	-	-	(4,398)
民國110年9月30日餘額	\$ 470,069	834,346	8,684	6,695	1,319,794

康舒科技股份有限公司及子公司合併財務報告附註(續)

	土 地	房屋及 建 築	運輸設備	其他設備	總 計
民國109年1月1日餘額	\$ 121,669	94,286	1,851	-	217,806
增 添	74,375	763,305	8,074	-	845,754
租約修改	-	84	(42)	-	42
減 少	(980)	(14,579)	(1,199)	-	(16,758)
匯率變動之影響	(1,668)	(1,367)	-	-	(3,035)
民國109年9月30日餘額	<u>\$ 193,396</u>	<u>841,729</u>	<u>8,684</u>	<u>-</u>	<u>1,043,809</u>
使用權資產之折舊及減損					
損失：					
民國110年1月1日餘額	\$ 9,400	110,526	2,116	-	122,042
本期折舊	10,744	90,712	2,080	651	104,187
重分類至待出售非流					
動資產	(4,928)	-	-	-	(4,928)
其他減少	-	(7,567)	-	-	(7,567)
匯率變動之影響	(1,647)	(729)	-	-	(2,376)
民國110年9月30日餘額	<u>\$ 13,569</u>	<u>192,942</u>	<u>4,196</u>	<u>651</u>	<u>211,358</u>
民國109年1月1日餘額	\$ 2,964	27,354	1,215	-	31,533
本期折舊	4,261	69,430	1,321	-	75,012
減 少	(90)	(12,142)	(1,199)	-	(13,431)
匯率變動之影響	(11)	(1,883)	-	-	(1,894)
民國109年9月30日餘額	<u>\$ 7,124</u>	<u>82,759</u>	<u>1,337</u>	<u>-</u>	<u>91,220</u>
帳面價值：					
民國110年1月1日	<u>\$ 190,535</u>	<u>726,208</u>	<u>6,568</u>	<u>-</u>	<u>923,311</u>
民國110年9月30日	<u>\$ 456,500</u>	<u>641,404</u>	<u>4,488</u>	<u>6,044</u>	<u>1,108,436</u>
民國109年9月30日	<u>\$ 186,272</u>	<u>758,970</u>	<u>7,347</u>	<u>-</u>	<u>952,589</u>

合併公司民國一一〇年間為建置太陽光電發電系統工程而取得土地使用權資產，租賃期間為20年，金額為343,018千元。

本公司因應營運發展所需，於民國一〇八年十二月二十日董事會決議通過於台北市北投區租賃辦公大樓，本公司於民國一〇八年十二月二十三日與非關係人簽訂租賃合約，租賃期間為九年。

康舒科技股份有限公司及子公司合併財務報告附註(續)

(十三)短期借款

	<u>110.9.30</u>	<u>109.12.31</u>	<u>109.9.30</u>
無擔保銀行借款	\$ 5,298,213	5,463,240	4,326,952
擔保銀行借款	-	-	179,300
	<u>\$ 5,298,213</u>	<u>5,463,240</u>	<u>4,506,252</u>
尚未使用額度	<u>\$ 6,447,957</u>	<u>4,807,381</u>	<u>5,414,816</u>
利率區間	<u>0.52%~1.85%</u>	<u>0.635%~3.10%</u>	<u>0.64%~1.95%</u>

1. 合併公司短期借款於民國一一〇年及一〇九年一月一日至九月三十日新增借款金額分別為5,298,213千元及4,506,252千元，償還之金額分別為5,273,970千元及2,336,453千元。有關合併公司利率、外幣及流動性風險之暴險資訊，請詳附註六(廿六)。

2. 合併公司部分短期借款已提供不動產、廠房及設備作為申請借款額度之擔保，請詳附註八。

(十四)應付短期票券

合併公司應付短期票券之明細如下：

		<u>109.9.30</u>	
	<u>保證或承兌機構</u>	<u>利率區間</u>	<u>金 額</u>
應付商業本票	國際票券	1.838%	\$ <u>32,000</u>

合併公司應付短期票券於民國一〇九年度償還32,000千元。

(十五)其他流動負債

合併公司其他流動負債之明細如下：

	<u>110.9.30</u>	<u>109.12.31</u>	<u>109.9.30</u>
退款負債—流動	\$ 408,292	361,213	341,329
暫收款	1,470	10,385	9,583
預收款項	560	19,928	28,708
合約負債—流動	3,399	3,653	7,561
其他	431,551	500,258	450,247
合 計	<u>\$ 845,272</u>	<u>895,437</u>	<u>837,428</u>

退款負債主要係銷售合約因給予客戶之折扣而預期支付予客戶金額。

康舒科技股份有限公司及子公司合併財務報告附註(續)

(十六)長期借款

合併公司長期借款之明細如下：

	<u>110.9.30</u>	<u>109.12.31</u>	<u>109.9.30</u>
無擔保銀行借款	\$ 1,043,790	1,150,020	456,838
擔保銀行借款	2,290,347	88,063	117,152
減：一年內到期部分	<u>(57,917)</u>	<u>(47,015)</u>	<u>(30,769)</u>
合 計	<u>\$ 3,276,220</u>	<u>1,191,068</u>	<u>543,221</u>
尚未使用額度	<u>\$ 2,436,994</u>	<u>4,241,380</u>	<u>4,743,200</u>
利率區間	<u>0.98%~1.62%</u>	<u>0.98%~1.62%</u>	<u>0.98%~1.62%</u>

1.有關合併公司利率及流動性風險之暴險資訊，請詳附註六(廿六)。

2.截至民國一一〇年九月三十日、一〇九年十二月三十一日及九月三十日止，合併公司部份長期借款已提供不動產、廠房及設備作為申請借款額度之擔保品，請詳附註八。

(十七)租賃負債

合併公司租賃負債之帳面金額如下：

	<u>110.9.30</u>	<u>109.12.31</u>	<u>109.9.30</u>
流動	\$ <u>186,949</u>	<u>179,027</u>	<u>180,667</u>
非流動	\$ <u>904,857</u>	<u>775,895</u>	<u>814,414</u>

到期分析請詳附註六(廿六)金融工具。

租賃認列於損益之金額如下：

	<u>110年 7月至9月</u>	<u>109年 7月至9月</u>	<u>110年 1月至9月</u>	<u>109年 1月至9月</u>
租賃負債之利息費用	\$ <u>4,528</u>	<u>5,407</u>	<u>13,288</u>	<u>11,127</u>
不計入租賃負債衡量 之變動租賃給付	\$ <u>2,625</u>	<u>3,353</u>	<u>6,708</u>	<u>8,197</u>
短期租賃之費用	\$ <u>619</u>	<u>3,177</u>	<u>2,637</u>	<u>9,925</u>
低價值租賃資產之費 用(不包含短期租 賃之低價值租賃)	\$ <u>6,354</u>	<u>4,938</u>	<u>16,257</u>	<u>15,046</u>

租賃認列於現金流量表之金額如下：

	<u>110年 1月至9月</u>	<u>109年 1月至9月</u>
租賃之現金流出總額	\$ <u>173,119</u>	<u>129,012</u>

康舒科技股份有限公司及子公司合併財務報告附註(續)

1. 土地、房屋及建築之租賃

合併公司承租土地、房屋及建築作為辦公及營運處所，土地之租賃期間為二十年，房屋及建築為二至九年，部份租賃包含在租賃期間屆滿時得延長與原合約相同期間之選擇權。

部分設備之租賃合約包含租賃延長或租賃終止之選擇權，該等合約係由各地區分別管理，因此所約定之個別條款及條件於合併公司內有所不同。該等選擇權僅合併公司具有可執行之權利，出租人並無此權利。在無法合理確定將行使可選擇之延長租賃期間之情況下，與選擇權所涵蓋期間之相關給付並不計入租賃負債。

2. 其他租賃

合併公司承租運輸設備之租賃期間為二至五年間。

合併公司承租辦公處所及電腦設備之租賃期間為一至五年間，該等租賃為短期租賃或低價值標的租賃，合併公司選擇適用豁免認列規定而不認列其相關使用權資產及租賃負債。

(十八) 員工福利

1. 確定福利計畫

因前一年度報導日後未發生重大市場波動、及重大縮減、清償或其他重大一次性事項，故合併公司採用民國一〇九年及一〇八年十二月三十一日精算決定之退休金成本衡量及揭露期中期間之退休金成本。

本公司及AcBel-PHI列報為營業成本及費用如下：

	110年 7月至9月	109年 7月至9月	110年 1月至9月	109年 1月至9月
本公司及AcBel-PHI	\$ 1,326	1,484	4,338	4,541

2. 確定提撥計畫

本公司之確定提撥計畫係依勞工退休金條例之規定，依勞工每月工資6%之提繳率，提撥至勞工保險局之勞工退休金個人專戶。在此計畫下本公司提撥固定金額至勞工保險局後，即無支付額外金額之法定或推定義務。

本公司確定提撥退休金辦法下之退休金費用如下，已提撥至勞工保險局：

	110年 7月至9月	109年 7月至9月	110年 1月至9月	109年 1月至9月
本公司	\$ 14,262	13,259	42,355	38,807

康舒科技股份有限公司及子公司合併財務報告附註(續)

3.其他納入合併財務報告編製主體之各子公司認列之退休金費用及基本養老保險費如下：

	<u>110年</u> <u>7月至9月</u>	<u>109年</u> <u>7月至9月</u>	<u>110年</u> <u>1月至9月</u>	<u>109年</u> <u>1月至9月</u>
AcBel-BVI及其子公司	\$ 19,354	20,597	56,020	58,800
AcBel Polytech I.I.及其子公司	<u>3,727</u>	<u>50</u>	<u>11,084</u>	<u>1,225</u>
	<u>\$ 23,081</u>	<u>20,647</u>	<u>67,104</u>	<u>60,025</u>

(十九)所得稅

1.所得稅費用

合併公司所得稅費用明細如下：

	<u>110年</u> <u>7月至9月</u>	<u>109年</u> <u>7月至9月</u>	<u>110年</u> <u>1月至9月</u>	<u>109年</u> <u>1月至9月</u>
當期所得稅費用	\$ <u>54,221</u>	<u>129,969</u>	<u>145,095</u>	<u>879,045</u>

2.合併公司認列於其他綜合損益之下的所得稅費用(利益)明細如下：

	<u>110年</u> <u>7月至9月</u>	<u>109年</u> <u>7月至9月</u>	<u>110年</u> <u>1月至9月</u>	<u>109年</u> <u>1月至9月</u>
後續可能重分類至損益之項目： 國外營運機構財務報告換算之兌換差額	\$ <u>(3,811)</u>	<u>4,804</u>	<u>(5,597)</u>	<u>(1,799)</u>

3.所得稅核定情形

本公司、康陽及台康之營利事業所得稅結算申報均已奉稽徵機關核定至民國一〇八年度。

(二十)資本及其他權益

除下列所述外，合併公司於民國一一〇年及一〇九年一月一日至九月三十日間資本及其他權益無重大變動，相關資訊請參閱民國一〇九年度合併財務報告附註六(十八)。

康舒科技股份有限公司及子公司合併財務報告附註(續)

1. 資本公積

本公司資本公積餘額內容如下：

	110.9.30	109.12.31	109.9.30
發行股票溢價	\$ 192,218	192,218	192,218
取得或處份子公司股權價格與帳 面價值差額	3,233	3,227	3,227
採用權益法認列子公司股權淨值 之變動數	39,829	39,829	39,829
處分資產增益	1,371	1,371	1,371
員工認股權	64,407	64,407	64,407
員工認股權失效	5,868	5,868	5,868
受領贈與之所得	3,774	-	-
	\$ 310,700	306,920	306,920

2. 保留盈餘

依本公司章程規定，本公司年度總決算如有盈餘，應先提繳稅款、彌補累積虧損，次提百分之十為法定盈餘公積，但法定盈餘公積已達本公司實收資本額時不在此限；並依法令或主管機關規定提列或迴轉特別盈餘公積，如尚有盈餘，其餘額加計期初未分配盈餘，由董事會視營運狀況酌予保留適當額度後，擬具盈餘分配案，以發行新股方式為之時，應提請股東會決議後分派之。

本公司授權董事會以三分之二以上董事之出席，及出席董事過半數之決議，將應分派股息及紅利、資本公積或法定盈餘公積之全部或一部以發放現金之方式為之，並報告股東會。

本公司正值穩定成長階段，考量本公司未來資金之需求，及滿足股東對現金流入之需求，公司於年度決算後如有分派盈餘，每年發放之現金股利不得低於當年度發放之現金及股票股利合計數的百分之五十。

(1) 法定盈餘公積

公司無虧損時，得經股東會決議，以法定盈餘公積發給新股或現金，惟以該項公積超過實收資本額百分之二十五之部分為限。

(2) 特別盈餘公積

依金管會民國一〇一年四月六日金管證發字第1010012865號令規定，本公司於分派可分配盈餘時，就當年度發生之帳列其他股東權益減項淨額，自當期損益與前期未分配盈餘提列相同數額之特別盈餘公積；屬前期累積之其他股東權益減項金額，則自前期未分配盈餘提列相同數額之特別盈餘公積不得分派。嗣後其他股東權益減項數額有迴轉時，得就迴轉部分分派盈餘。合併公司無因此而提列特別盈餘公積。

康舒科技股份有限公司及子公司合併財務報告附註(續)

(3)盈餘分配

本公司分別於民國一一〇年八月十一日及民國一〇九年六月二十四日經股東常會決議民國一〇九年度及一〇八年度盈餘分配案，有關分派之業主股利金額如下：

	109年度		108年度	
	配股率(元)	金額	配股率(元)	金額
分派予普通股業主之現金股利	\$ 1.2	619,946	1.1	568,284

4.其他權益(稅後淨額)

	國外營運機構 財務報表換算 之兌換差額	透過其他綜 合損益按公 允價值衡量 之金融資產 未實現 評價(損)益	合 計
民國110年1月1日餘額	\$ (199,594)	154,000	(45,594)
換算國外營運機構淨資產所產生之兌換差額	(39,382)	-	(39,382)
透過其他綜合損益按公允價值衡量之金融資 產未實現評價(損)益	-	(20,412)	(20,412)
民國110年9月30日餘額	\$ (238,976)	133,588	(105,388)

	國外營運機構 財務報表換算 之兌換差額	透過其他綜 合損益按公 允價值衡量 之金融資產 未實現 評價(損)益	合 計
民國109年1月1日餘額	\$ (206,097)	159,898	(46,199)
換算國外營運機構淨資產所產生之兌換差額	(30,676)	-	(30,676)
採用權益法之關聯企業之換算差額之份額	(104)	-	(104)
透過其他綜合損益按公允價值衡量之金融資 產未實現評價(損)益	-	18,499	18,499
民國109年9月30日餘額	\$ (236,877)	178,397	(58,480)

康舒科技股份有限公司及子公司合併財務報告附註(續)

(廿一)每股盈餘

合併公司基本每股盈餘及稀釋每股盈餘之計算如下：

	110年 7月至9月	109年 7月至9月	110年 1月至9月	109年 1月至9月
基本每股盈餘：				
歸屬於本公司普通股權益持有人之淨利	\$ <u>246,793</u>	<u>345,867</u>	<u>507,032</u>	<u>1,430,961</u>
普通股加權平均流通在外股數(千股)	<u>516,621</u>	<u>516,621</u>	<u>516,621</u>	<u>516,621</u>
	<u>\$ 0.48</u>	<u>0.67</u>	<u>0.98</u>	<u>2.77</u>
稀釋每股盈餘：				
歸屬於本公司普通股權益持有人之淨利 (調整稀釋性潛在普通股影響數後)	\$ <u>246,793</u>	<u>345,867</u>	<u>507,032</u>	<u>1,430,961</u>
普通股加權平均流通在外股數(千股)	516,621	516,621	516,621	516,621
具稀釋作用之潛在普通股之影響				
員工股票酬勞之影響數	982	3,050	1,455	3,695
普通股加權平均流通在外股數(調整稀釋性潛在普通股影響數後)(千股)	<u>517,603</u>	<u>519,671</u>	<u>518,076</u>	<u>520,316</u>
	<u>\$ 0.48</u>	<u>0.67</u>	<u>0.98</u>	<u>2.75</u>

(廿二)客戶合約之收入

1.收入之細分

	110年 7月至9月	109年 7月至9月	110年 1月至9月	109年 1月至9月
主要地區市場：				
中國大陸	\$ 2,680,159	2,151,894	6,850,084	6,406,462
美國	919,731	838,591	2,742,312	2,268,349
台灣	1,350,180	1,364,083	3,259,593	3,330,942
其他國家	<u>873,221</u>	<u>1,253,837</u>	<u>2,752,155</u>	<u>3,531,078</u>
	<u>\$ 5,823,291</u>	<u>5,608,405</u>	<u>15,604,144</u>	<u>15,536,831</u>

康舒科技股份有限公司及子公司合併財務報告附註(續)

	<u>110年</u> <u>7月至9月</u>	<u>109年</u> <u>7月至9月</u>	<u>110年</u> <u>1月至9月</u>	<u>109年</u> <u>1月至9月</u>
主要產品/服務線：				
電源供應器	\$ 4,740,147	4,475,006	13,208,853	12,939,738
五金零件及其他	<u>1,083,144</u>	<u>1,133,399</u>	<u>2,395,291</u>	<u>2,597,093</u>
	<u>\$ 5,823,291</u>	<u>5,608,405</u>	<u>15,604,144</u>	<u>15,536,831</u>

2. 合約餘額

	<u>110.9.30</u>	<u>109.12.31</u>	<u>109.9.30</u>
應收票據及應收帳款(含關係人)	\$ 6,557,550	5,623,881	5,545,909
減：備抵損失	<u>(2,321)</u>	<u>(1,617)</u>	<u>(2,655)</u>
合 計	<u>\$ 6,555,229</u>	<u>5,622,264</u>	<u>5,543,254</u>
合約負債(附註六(十四))	<u>\$ 3,399</u>	<u>3,653</u>	<u>7,561</u>

應收帳款及其減損之揭露請詳附註六(六)。

民國一一〇年及一〇九年一月一日合約負債期初餘額於民國一一〇年及一〇九年一月一日至九月三十日認列為收入之金額分別為3,653千元及3,296千元。

合約資產及合約負債之變動主要係源自合併公司移轉商品或勞務予客戶而滿足履約義務之時點與客戶付款時點之差異。

(廿三)員工及董事酬勞

依本公司章程規定，年度如有獲利，應提撥不低於百分之二為員工酬勞及不高於百分之二為董事酬勞。但公司尚有累積虧損時，應預先保留彌補數額。

前項所稱之年度獲利，係指當年度稅前利益扣除分派員工酬勞及董事酬勞前利益。

員工酬勞得以股票或現金為之，其發給對象得包括符合一定條件之從屬公司員工。

本公司民國一一〇年及一〇九年七月一日至九月三十日及一一〇年及一〇九年一月一日至九月三十日員工酬勞提列金額分別為21,559千元、35,233千元、27,945千元及73,037千元，董事酬勞估列金額分別為3,071千元、4,664千元、6,264千元及17,229千元，係以本公司各該段期間之稅前淨利扣除員工及董事酬勞前之金額乘上本公司章程所訂之員工酬勞及董事酬勞分派成數為估計基礎，並列報為該段期間之營業成本或營業費用。如董事會決議採股票發放員工酬勞，股票酬勞之股數計算基礎係依據董事會決議前一日之普通股收盤價計算。

本公司民國一〇九年度及一〇八年度員工酬勞提列金額分別為60,929千元及44,549千元，董事酬勞提列金額分別為15,820千元及17,345千元，與實際配發情形並無差異，相關資訊可至公開資訊觀測站查詢。

康舒科技股份有限公司及子公司合併財務報告附註(續)

(廿四)利息收入

合併公司利息收入明細如下：

	110年 7月至9月	109年 7月至9月	110年 1月至9月	109年 1月至9月
銀行存款	\$ 6,698	17,068	23,145	51,675
其他	5	7	18	24
	<u>\$ 6,703</u>	<u>17,075</u>	<u>23,163</u>	<u>51,699</u>

(廿五)其他收入及損失

	110年 7月至9月	109年 7月至9月	110年 1月至9月	109年 1月至9月
處分土地使用權、不動產、廠房及設備利益(損失)	\$ (107)	(873)	876	1,648,896
訴訟和解收入	-	304,772	-	304,772
火災理賠收入	-	-	344,804	-
處分投資利益	105,145	-	105,145	-
其他	769	4,418	7,009	17,416
	<u>\$ 105,807</u>	<u>308,317</u>	<u>457,834</u>	<u>1,971,084</u>

(廿六)金融工具

除下列所述外，合併公司金融工具之公允價值及因金融工具而暴露於信用風險、流動性風險及市場風險之情形無重大變動，相關資訊請參閱民國一〇九年度合併財務報告附註六(廿四)。

1.信用風險

(1)信用風險之暴險

金融資產之帳面金額代表最大信用暴險金額。

(2)信用風險集中情形

由於合併公司有廣大客戶群，並未顯著集中與單一客戶進行交易且銷售區域分散，故應收帳款之信用風險並無顯著集中之虞。而為降低信用風險，合併公司亦定期持續評估客戶財務狀況，惟通常不要求客戶提供擔保品。

(3)應收款項及債務證券之信用風險

應收票據及帳款之信用風險暴險資訊，請詳附註六(六)。

其他按攤銷後成本衡量之金融資產包括現金及約當現金、定期存款及其他應收款(含流動及非流動)等，均為信用風險低之金融資產，因此按十二個月預期信用損失金額衡量該期間之備抵損失。

康舒科技股份有限公司及子公司合併財務報告附註(續)

其他應收款(含流動及非流動)之備抵損失變動如下：

	110年 1月至9月	109年 1月至9月
期初餘額	\$ 183,511	190,515
認列(迴轉)之減損損失	(3,656)	(6,268)
外幣兌換損益	(804)	(151)
期末餘額	<u>\$ 179,051</u>	<u>184,096</u>

2.流動性風險

下表為金融負債之合約到期日，包含估列利息之影響。

	帳面金額	合 約 現金流量	1年以內	1-2年以內	超過2年 以 上
110年9月30日					
非衍生金融負債：					
無擔保銀行借款	\$ 6,342,003	(6,342,003)	(5,311,213)	(128,833)	(901,957)
擔保銀行借款	2,290,347	(2,290,347)	(44,917)	(151,338)	(2,094,092)
應付票據及應付帳款 (含關係人)	5,010,448	(5,010,448)	(5,010,448)	-	-
應付費用及其他應付款	1,552,582	(1,552,582)	(1,552,582)	-	-
租賃負債	1,091,806	(1,189,774)	(203,816)	(118,123)	(867,835)
衍生金融負債					
避險目的之遠期外匯合約：					
流 出	593	(194,950)	(194,950)	-	-
流 入	-	194,441	194,441	-	-
	<u>\$ 16,287,779</u>	<u>(16,385,663)</u>	<u>(12,123,485)</u>	<u>(398,294)</u>	<u>(3,863,884)</u>
109年12月31日					
非衍生金融負債					
無擔保銀行借款	\$ 6,613,260	(6,613,260)	(5,503,969)	(61,438)	(1,047,853)
擔保銀行借款	88,063	(88,063)	(6,286)	(6,286)	(75,491)
應付票據及應付帳款 (含關係人)	4,585,398	(4,585,398)	(4,585,398)	-	-
應付費用及其他應付款	1,691,419	(1,691,419)	(1,691,419)	-	-
租賃負債	954,922	(1,025,869)	(196,140)	(163,653)	(666,076)
衍生金融負債					
非避險目的之換匯合約：					
流 出	1,866	(142,400)	(142,400)	-	-
流 入	-	140,650	140,650	-	-
避險目的之換匯合約：					
流 出	4,053	(541,120)	(541,120)	-	-
流 入	-	537,521	537,521	-	-
流 出	1,794	(422,636)	(422,636)	-	-
流 入	-	427,200	427,200	-	-
	<u>\$ 13,940,775</u>	<u>(14,004,794)</u>	<u>(11,983,997)</u>	<u>(231,377)</u>	<u>(1,789,420)</u>

康舒科技股份有限公司及子公司合併財務報告附註(續)

	帳面金額	合 約			超過2年 以 上
		現金流量	1年以內	1-2年以內	
109年9月30日					
非衍生金融負債					
無擔保銀行借款	\$ 4,783,790	(4,783,790)	(4,349,469)	(22,633)	(411,688)
擔保銀行借款	296,452	(296,452)	(187,552)	(8,252)	(100,648)
應付短期票券	32,000	(32,000)	(32,000)	-	-
應付票據及應付帳款 (含關係人)	4,370,694	(4,370,694)	(4,370,694)	-	-
應付費用及其他應付款	899,890	(899,890)	(899,890)	-	-
租賃負債	995,081	(1,070,600)	(199,123)	(183,576)	(687,901)
衍生金融負債					
避險目的之遠期外匯合約：					
流 出	6,077	(1,277,785)	(1,277,785)	-	-
流 入	-	1,303,720	1,303,720	-	-
	\$ 11,383,984	(11,427,491)	(10,012,793)	(214,461)	(1,200,237)

合併公司並不預期到期日分析之現金流量發生時點會顯著提早，或實際金額會有顯著不同。

3. 匯率風險

(1) 匯率風險之暴險

合併公司暴露於重大外幣匯率風險之金融資產及負債如下：

金額單位：外幣千元

	110.9.30			109.12.31			109.9.30		
	外幣	匯率	新台幣	外幣	匯率	新台幣	外幣	匯率	新台幣
金融資產									
貨幣性項目									
美 金	\$ 301,935	美金/台幣 =27.85	8,408,890	307,433	美金/台幣 =28.48	8,755,692	286,790	美金/台幣 =29.1	8,345,589
	40,056	美金/人民幣 =6.4692	1,115,556	42,335	美金/人民幣 =6.5067	1,205,693	36,688	美金/人民幣 =6.8166	1,067,623
人 民 幣	351,126	人民幣/台幣 =4.305	1,511,597	423,966	人民幣/台幣 =4.377	1,855,699	272,143	人民幣/台幣 =4.269	1,161,778
非貨幣性項目									
美 金	11,100	美金/台幣 =27.85	309,135	11,100	美金/台幣 =28.48	316,128	11,100	美金/台幣 =29.1	323,010
新加坡幣	3,000	新加坡/台幣 =20.47	61,410	3,000	新加坡/台幣 =21.56	64,680	3,000	新加坡/台幣 =21.26	63,780
金融負債									
貨幣性項目									
美 金	309,079	美金/台幣 =27.85	8,440,750	309,250	美金/台幣 =28.48	8,807,440	251,993	美金/台幣 =29.1	7,332,996
	15,965	美金/人民幣 =6.4692	444,624	22,187	美金/人民幣 =6.5067	631,882	17,257	美金/人民幣 =6.8166	502,180
人 民 幣	287,720	人民幣/台幣 =4.305	1,238,635	234,850	人民幣/台幣 =4.377	1,027,938	233,463	人民幣/台幣 =4.269	996,654

(2) 敏感性分析

合併公司貨幣性項目之匯率風險主要來自於以外幣計價之現金及約當現金、透過其他綜合損益按公允價值衡量之金融資產、應收票據及應收帳款(含關係人)、其他應收款、借款、應付票據及應付帳款(含關係人)、應付費用及其他應付款等，於換算時產生外幣兌換損益。於民國一一〇年及一〇九年九月三十日當外

康舒科技股份有限公司及子公司合併財務報告附註(續)

幣相對於功能性貨幣貶值或升值5%，而其他所有因素維持不變之情況下，民國一一〇年及一〇九年一月一日至九月三十日之稅前淨利之影響如下：

	<u>110年</u> <u>1月至9月</u>	<u>109年</u> <u>1月至9月</u>
美金(相對於新台幣)		
升值5%	\$ (1,593)	50,630
貶值5%	1,593	(50,630)
美金(相對於人民幣)		
升值5%	33,547	28,272
貶值5%	(33,547)	(28,272)
人民幣(相對於新台幣)		
升值5%	13,648	8,256
貶值5%	(13,648)	(8,256)

(3) 貨幣性項目之兌換損益

由於合併公司功能性貨幣種類繁多，故採彙整方式揭露貨幣性項目之兌換損益資訊，民國一一〇年及一〇九年七月一日至九月三十日及一一〇年及一〇九年一月一日至九月三十日外幣兌換(損)益(含已實現及未實現)分別為16,455千元、(34,329)千元、(7,319)千元及(77,976)千元。

(4) 利率風險

合併公司之金融資產及金融負債利率暴險於本附註之流動性風險管理中說明。

下列敏感度分析係依衍生及非衍生工具於報導日之利率暴險而決定。對於浮動利率負債，其分析方式係假設報導日流通在外之負債金額於整年度皆流通在外。合併公司內部向主要管理階層報告利率時所使用之變動率為利率增加或減少一碼，此亦代表管理階層對利率之合理可能變動範圍之評估。

若利率增加或減少一碼，在所有其他變數維持不變之情況下，合併公司民國一一〇年及一〇九年一月一日至九月三十日之稅前淨利影響如下，主因係合併公司之浮動利率銀行存款及銀行借款。另，合併公司之定期存款、按攤銷後成本衡量金融資產及部份長期借款係屬固定利率工具，故市場利率變動對合併公司稅前淨利並無影響。

	<u>110年</u> <u>1月至9月</u>	<u>109年</u> <u>1月至9月</u>
利率增加一碼	\$ (4,258)	2,466
利率減少一碼	4,258	(2,466)

康舒科技股份有限公司及子公司合併財務報告附註(續)

4.公允價值

(1)金融工具之種類及公允價值

合併公司透過損益按公允價值衡量之金融資產及負債、避險之金融資產及負債及透過其他綜合損益按公允價值衡量之金融資產係以重複性為基礎按公允價值衡量。各種類金融資產及金融負債之帳面金額及公允價值(包括公允價值等級資訊，但非按公允價值衡量金融工具之帳面金額為公允價值之合理近似值者，及租賃負債，依規定無須揭露公允價值資訊)列示如下：

	帳面金額	110.9.30 公允價值			合計
		第一級	第二級	第三級	
透過損益按公允價值衡量之金融資產：					
強制透過損益按公允價值衡量之非衍生金融資產-結構式存款	\$ 729,316	-	729,316	-	729,316
強制透過損益按公允價值衡量之金融資產-私募基金	<u>122,180</u>	-	-	122,180	122,180
小計	<u>851,496</u>				
避險之金融資產	<u>2,835</u>	-	2,835	-	2,835
透過其他按綜合損益按公允價值衡量之金融資產	<u>578,506</u>	32,259	-	546,247	578,506
按攤銷後成本衡量之金融資產：					
現金及約當現金	\$ 5,511,833	-	-	-	-
定期存款	671,168	-	-	-	-
應收票據	156,717	-	-	-	-
應收帳款(含關係人)	6,398,512	-	-	-	-
其他應收款	102,725	-	-	-	-
存出保證金(帳列其他非流動資產)	143,982	-	-	-	-
其他應收款-非流動(帳列其他非流動資產)	<u>338</u>	-	-	-	-
小計	<u>12,985,275</u>				
合計	<u>\$ 14,418,112</u>				
透過損益按公允價值衡量之金融負債：					
避險之金融負債	\$ <u>593</u>	-	593	-	593
按攤銷後成本衡量之金融負債：					
銀行借款	8,632,350	-	-	-	-
應付票據及應付帳款(含關係人)	5,010,448	-	-	-	-
應付費用及其他應付款	1,552,582	-	-	-	-
租賃負債	<u>1,091,806</u>	-	-	-	-
小計	<u>16,287,186</u>				
合計	<u>\$ 16,287,779</u>				

康舒科技股份有限公司及子公司合併財務報告附註(續)

	109.12.31				
	帳面金額	公允價值			合計
第一級		第二級	第三級		
透過損益按公允價值衡量之金融資產：					
衍生金融資產	\$ 2,395	-	2,395	-	2,395
強制透過損益按公允價值衡量之非衍生金融資產-結構式存款	1,849,285	-	1,849,285	-	1,849,285
強制透過損益按公允價值衡量之非衍生金融資產-受益憑證-基金	<u>1,578,042</u>	1,578,042	-	-	1,578,042
小計	<u>3,429,722</u>				
避險之金融資產	<u>16,398</u>	-	16,398	-	16,398
透過其他按綜合損益按公允價值衡量之金融資產	<u>599,460</u>	50,505	-	548,955	599,460
按攤銷後成本衡量之金融資產：					
現金及約當現金	\$ 4,482,650	-	-	-	-
定期存款	1,300,084	-	-	-	-
應收票據	150,225	-	-	-	-
應收帳款(含關係人)	5,472,039	-	-	-	-
其他應收款	187,203	-	-	-	-
存出保證金(帳列其他非流動資產)	222,486	-	-	-	-
其他應收款-非流動(帳列其他非流動資產)	<u>1,317</u>	-	-	-	-
小計	<u>11,816,004</u>				
合計	<u>\$ 15,861,584</u>				
透過損益按公允價值衡量之金融負債：					
衍生金融負債	\$ <u>1,866</u>	-	1,866	-	1,866
避險之金融負債	\$ <u>5,847</u>	-	5,847	-	5,847
按攤銷後成本衡量之金融負債：					
銀行借款	6,701,323	-	-	-	-
應付帳款(含關係人)	4,585,398	-	-	-	-
應付費用及其他應付款	1,691,419	-	-	-	-
租賃負債	<u>954,922</u>	-	-	-	-
小計	<u>13,933,062</u>				
合計	<u>\$ 13,940,775</u>				

康舒科技股份有限公司及子公司合併財務報告附註(續)

	109.9.30				
	帳面金額	公允價值			合計
		第一級	第二級	第三級	
透過損益按公允價值衡量之金融資產					
衍生金融資產	\$ 2,208	-	2,208	-	2,208
強制透過損益按公允價值衡量之非衍生金融資產					
-結構式存款	1,095,189	-	1,095,189	-	1,095,189
強制透過損益按公允價值衡量之非衍生金融資產					
-受益憑證-基金	<u>796,192</u>	796,192	-	-	796,192
小計	<u>1,893,589</u>				
避險之金融資產	<u>18,167</u>	-	18,167	-	18,167
透過其他按綜合損益按公允價值衡量之金融資產	<u>582,484</u>	32,356	-	550,128	582,484
按攤銷後成本衡量之金融資產：					
現金及約當現金	\$ 5,426,286	-	-	-	-
定期存款	822,948	-	-	-	-
應收票據	96,907	-	-	-	-
應收帳款(含關係人)	5,446,347	-	-	-	-
其他應收款	164,243	-	-	-	-
存出保證金(帳列其他非流動資產)	178,827	-	-	-	-
其他應收款-非流動(帳列其他非流動資產)	<u>478</u>	-	-	-	-
小計	<u>12,136,036</u>				
合計	<u>\$ 14,630,276</u>				
透過損益按公允價值衡量之金融負債：					
避險之金融負債	<u>6,077</u>	-	6,077	-	6,077
按攤銷後成本衡量之金融負債：					
銀行借款	5,080,242	-	-	-	-
應付短期票券	32,000	-	-	-	-
應付票據及應付帳款(含關係人)	4,370,694	-	-	-	-
應付費用及其他應付款	899,890	-	-	-	-
租賃負債	<u>995,081</u>	-	-	-	-
小計	<u>11,377,907</u>				
合計	<u>\$ 11,383,984</u>				

康舒科技股份有限公司及子公司合併財務報告附註(續)

(2)非按公允價值衡量金融工具之公允價值評價技術

合併公司按攤銷後成本衡量之金融資產係非按公允價值衡量之工具，所使用之方法及假設如下：

若有成交或造市者之報價資料者，則以最近成交價格及報價資料作為評估公允價值之基礎。若無市場價值可供參考時，則採用評價方法估計。採用評價方法所使用之估計及假設為現金流量之折現值估計公允價值。

(3)按公允價值衡量金融工具之公允價值評價技術

A.非衍生金融工具

金融工具如有活絡市場公開報價時，則以活絡市場之公開報價為公允價值。主要交易所及經判斷為熱門券之中央政府債券櫃台買賣中心公告之市價，皆屬上市(櫃)權益工具及有活絡市場公開報價之債務工具公允價值之基礎。

除上述有活絡市場之金融工具外，其餘金融工具之公允價值係以評價技術取得。

B.衍生金融工具

係根據廣為市場使用者所接受之評價模型評價，例如折現法及選擇權定價模型。遠期外匯合約通常係根據目前之遠期匯率評價。

(4)第一等級與第三等級間之移轉

合併公司民國一一〇年及一〇九年一月一日至九月三十日公允價值等級間並無移轉。

(5)第三等級之變動明細表

	透過損益按 公允價值衡量 私募基金 投 資	透過其他綜合損益 按公允價值衡量 無公開報價 之權益工具
民國110年1月1日	\$ -	548,955
總利益或損失		
認列於損益	-	-
認列於其他綜合損益	-	(2,708)
購買	122,180	-
民國110年9月30日	\$ 122,180	546,247
民國109年1月1日	\$ -	550,128
總利益或損失		
認列於損益	-	-
認列於其他綜合損益	-	-
購買	-	-
民國109年9月30日	\$ -	550,128

康舒科技股份有限公司及子公司合併財務報告附註(續)

(6)重大不可觀察輸入值(第三等級)之公允價值衡量之量化資訊

合併公司公允價值衡量歸類為第三等級主要有透過其他綜合損益按公允價值衡量之金融資產—權益證券投資及透過損益按公允價值衡量之金融資產—私募基金投資。

合併公司多數公允價值歸類為第三等級僅具單一重大不可觀察輸入值，僅無活絡市場之權益工具投資具有複數重大不可觀察輸入值。無活絡市場之權益工具投資之重大不可觀察輸入值因彼此獨立，故不存在相互關聯性。

重大不可觀察輸入值之量化資訊列表如下：

項目	評價技術	重大不可觀察輸入值	重大不可觀察輸入值與公允價值關係
透過其他綜合損益按公允價值衡量之金融資產—無活絡市場之權益工具投資-Gogoro	市場法	缺乏市場流動性折價(110.9.30、109.12.31及109.9.30均為30%)	缺乏市場流通性折價愈高，公允價值愈低。
透過其他綜合損益按公允價值衡量之金融資產—無活絡市場之權益工具投資-Evercomm	現金流量折現法	折現率為(110.9.30、109.12.31及109.9.30分別為60%、60%及30%)	折現率愈高，公允價值愈低。
透過損益按公允價值衡量之金融資產—私募基金投資	淨資產價值法	淨資產價值	淨資產價值愈高，公允價值愈高。

(7)對第三等級之公允價值衡量，公允價值對合理可能替代假設之敏感度分析

合併公司對金融工具之公允價值衡量係屬合理，惟若使用不同之評價模型或評價參數可能導致評價之結果不同。針對分類為第三等級之金融工具，若評價參數變動，則對本期損益或其他綜合損益之影響如下：

	輸入值	向上或下變動	公允價值變動反應於其他綜合損益	
			有利變動	不利變動
110年9月30日				
透過其他綜合損益按公允價值衡量之金融資產-Gogoro	折價率	5%	39,101	(39,101)
透過其他綜合損益按公允價值衡量之金融資產-Evercomm	折現率	5%	661	(844)

康舒科技股份有限公司及子公司合併財務報告附註(續)

	輸入值	向上或下 變動	公允價值變動反應於 其他綜合損益	
			有利變動	不利變動
109年12月31日				
透過其他綜合損益按公允價值衡量之金融資產-Gogoro	折價率	5 %	38,505	(39,245)
透過其他綜合損益按公允價值衡量之金融資產-Evercomm	折現率	5 %	661	(844)
109年9月30日				
透過其他綜合損益按公允價值衡量之金融資產-Gogoro	折價率	5 %	88,326	(88,326)
透過其他綜合損益按公允價值衡量之金融資產-Evercomm	折現率	5 %	37,183	(37,183)

合併公司有利及不利變動係指公允價值之波動，而公允價值係根據不同程度之不可觀察之投入參數，以評價技術計算而得。若金融工具之公允價值受一個以上輸入值之所影響，上表僅反應單一輸入值變動所產生之影響，並不將輸入值間之相關性及變異性納入考慮。

(廿七)財務風險管理

合併公司財務風險管理目標及政策與民國一〇九年度合併財務報告附註六(廿五)所揭露者無重大變動。

(廿八)資本管理

合併公司資本管理目標、政策及程序與民國一〇九年度合併財務報告所揭露者一致；另作為資本管理之項目之彙總量化資料與民國一〇九年度合併財務報告所揭露者亦無重大變動。相關資訊請參閱民國一〇九年度合併財務報告附註六(廿六)。

截至民國一一〇年九月三十日止，合併公司之資本管理方式並未改變。

(廿九)非現金交易之投資及籌資活動

1. 合併公司於民國一一〇年及一〇九年一月一日至九月三十日非現金交易投資及籌資活動：租賃方式取得使用權，請詳附註六(十一)。

2. 來自籌資活動之負債之調節如下表：

	非現金之變動						110.9.30
	110.1.1	現金流量	本期新增	匯率變動	租賃給付 之變動	其他	
長期借款(含一年內到期)	\$ 1,238,083	2,479,844	-	-	-	(383,790)	3,334,137
短期借款	5,463,240	24,243	-	-	-	(189,270)	5,298,213
租賃負債	954,922	(134,229)	359,324	(19,554)	(431)	(68,226)	1,091,806
來自籌資活動之負債總額	<u>\$ 7,656,245</u>	<u>2,369,858</u>	<u>359,324</u>	<u>(19,554)</u>	<u>(431)</u>	<u>(641,286)</u>	<u>9,724,156</u>

康舒科技股份有限公司及子公司合併財務報告附註(續)

	<u>109.1.1</u>	<u>現金流量</u>	<u>非現金之變動</u>			<u>109.9.30</u>
			<u>本期新增</u>	<u>匯率變動</u>	<u>租賃給付之變動</u>	
長期借款(含一年內到期)	\$ 374,587	199,403	-	-	-	573,990
短期借款	2,336,453	2,169,799	-	-	-	4,506,252
應付短期票券	-	32,000	-	-	-	32,000
租賃負債	103,338	(84,717)	981,060	(1,315)	(3,285)	995,081
來自籌資活動之負債總額	<u>\$ 2,814,378</u>	<u>2,316,485</u>	<u>981,060</u>	<u>(1,315)</u>	<u>(3,285)</u>	<u>6,107,323</u>

七、關係人交易

(一)關係人名稱及關係

於本合併財務報告之涵蓋期間內與合併公司有交易之關係人如下：

<u>關係人名稱</u>	<u>與合併公司之關係</u>
Cal-Comp Electronics (Thailand) Public Company Ltd. (簡稱Cal-Comp (Thailand))	其他關係人
Cal-Comp Electronics (USA) Co., Ltd. (簡稱Cal-Comp (USA))	其他關係人
Cal-Comp Optical Electronics (Suzhou) Co., Ltd.	其他關係人
Cal-Comp Industria e Comercio de Electronica e Informatica Ltda (簡稱Cal-Comp Industria e)	其他關係人
Kinpo Electronics (Philippines), Inc.	其他關係人
Logistar International Holding Co., Ltd.	其他關係人
三緯國際立體列印科技(股)公司	其他關係人
凱碩科技股份有限公司	其他關係人
智易科技股份有限公司	其他關係人
仁寶資訊工業(昆山)有限公司 (簡稱仁寶資訊(昆山))	其他關係人
仁寶資訊工業(昆山)有限公司 (簡稱仁寶資訊(昆山))	其他關係人
仁寶電子科技(昆山)有限公司	其他關係人
仁寶電腦(成都)有限公司 (簡稱仁寶電腦(成都))	其他關係人
仁寶電腦(重慶)有限公司	其他關係人
仁寶電腦工業股份有限公司	其他關係人
仁寶網路資訊(昆山)有限公司	其他關係人
仁寶(越南)有限公司	其他關係人
金寶電子工業股份有限公司	對合併公司具重大影響之個體

康舒科技股份有限公司及子公司合併財務報告附註(續)

關係人名稱	與合併公司之關係
冠寶科技股份有限公司	其他關係人
泰金寶電通股份有限公司	其他關係人
瑞宏精密電子(太倉)有限公司	其他關係人
泰金寶精密塑膠(東莞)有限公司	其他關係人
泰金寶光電(岳陽)有限公司	其他關係人
泰金寶精密(菲律賓)有限公司	其他關係人
開陽能源股份有限公司	其他關係人
泓德能源科技有限公司	其他關係人

(二)與關係人間之重大交易事項

1.營業收入

合併公司對關係人之重大銷售金額如下：

	110年 7月至9月	109年 7月至9月	110年 1月至9月	109年 1月至9月
其他關係人	\$ <u>833,254</u>	<u>744,183</u>	<u>2,244,034</u>	<u>2,076,693</u>

合併公司銷售予關係人之銷貨條件與一般銷售對象無顯著不同。交易價格依約定價格訂價。

2.進 貨

合併公司向關係人進貨金額如下：

	110年 7月至9月	109年 7月至9月	110年 1月至9月	109年 1月至9月
其他關係人	\$ <u>16,725</u>	<u>19,475</u>	<u>47,526</u>	<u>32,849</u>

3.應收關係人款項

合併公司應收關係人款項明細如下：

帳列項目	關係人類別	110.9.30	109.12.31	109.9.30
應收帳款	其他關係人	\$ <u>1,232,289</u>	<u>1,298,191</u>	<u>1,086,892</u>

4.應付關係人款項

合併公司應付關係人款項明細如下：

帳列項目	關係人類別	110.9.30	109.12.31	109.9.30
應付帳款	其他關係人	\$ <u>3,136</u>	<u>113</u>	<u>6,313</u>

康舒科技股份有限公司及子公司合併財務報告附註(續)

5. 財產交易

合併公司於民國一〇九年十一月向其他關係人簽訂太陽能光電發電設備採購合約及安裝工程合約，合計總金額為305,636千元，已完成驗收程序。

合併公司向關係人購買試驗設備金額如下：

關係人類別	110.9.30
其他關係人	\$ 1,678
對合併公司具重大影響力之個體	2,224
	\$ 3,902

6. 營運保證金

帳列項目	關係人類別	110.9.30	109.12.31	109.9.30
其他關係人：				
其他非流動資產	Logistar International Holding Co., Ltd.	\$ -	39,904	39,904

(三) 主要管理階層人員交易

主要管理階層人員報酬包括：

	110年 7月至9月	109年 7月至9月	110年 1月至9月	109年 1月至9月
短期員工福利	\$ 31,984	40,226	87,096	103,713
退職後福利	507	520	1,455	1,481
	\$ 32,491	40,746	88,551	105,194

八、質押之資產

合併公司提供質押擔保之資產帳面價值明細如下：

資產名稱	質押擔保標的	110.9.30	109.12.31	109.9.30
存出保證金 (帳列其他非流動資產)	海關保證金及履約保證等	\$ 93,485	51,072	55,400
不動產、廠房及設備	長短期借款	3,111,738	407,300	213,957
		\$ 3,205,223	458,372	269,357

九、重大或有負債及未認列之合約承諾

(一) 重大未認列之合約承諾：

- 截至民國一一〇年九月三十日、一〇九年十二月三十一日及九月三十日止，合併公司向國內、外廠商訂購機器設備及委託裝潢工程等合約尚未屆期之應付款項分別為215,613千元、279,723千元及213,697千元。

康舒科技股份有限公司及子公司合併財務報告附註(續)

- 2.截至民國一一〇年九月三十日、一〇九年十二月三十一日及九月三十日止，合併公司因能源技術工程合約尚未屆期之應付款項分別為1,200,209千元、1,481,099千元及1,458,939千元。
- 3.本公司民國一〇九年於淡水廠自地委建，委託工程公司興建新廠房，截至民國一一〇年九月三十日、一〇九年十二月三十一日及九月三十日止，尚未屆期之應付工程款為218,241千元、420,874千元及576,034千元。
- 4.截至民國一一〇年九月三十日、一〇九年十二月三十一日及九月三十日止，合併公司因太陽能光電發電設備合作建置契約委由銀行提供履約保證額度均為100,000千元。
- 5.合併公司於民國一一〇年與卓毅貳投資有限合夥簽訂之有限合夥合約規定，承諾出資金額為280,000千元，截至民國一一〇年九月三十日尚未投資金額為162,400千元。

(二)合併公司對關係人提供背書保證請詳附註十三(一)。

十、重大之災害損失

合併公司淡水廠區於民國一〇八年六月二十八日發生火災，致該廠房部分建物、機台設備及存貨毀損，截至民國一一〇年九月三十日、一〇九年十二月三十一日及九月三十日止，已累積受損金額分別為214,940千元、195,835千元及195,835千元。合併公司所有財物均已投保足額財產險、火險及房屋險，保險公司依據鑑定資料綜合評估後，截至民國一一〇年九月三十日、一〇九年十二月三十一日及九月三十日止，已累積認列火災保險理賠收入分別為568,312千元、204,403千元及141,550千元。上述火災損失與理賠收入已淨額列示於其他收入及損失，請詳附註六(二十五)。

十一、重大之期後事項

本公司於民國一一〇年十一月三日董事會決議通過為配合淡水廠區新建廠辦大樓完工後使用，增加建築物附屬工程、工廠生產運作及動力設置等需求，預計增加工程價款約新台幣7.5億，全案合計約19.5億元。

康舒科技股份有限公司及子公司合併財務報告附註(續)

十二、其他

(一)員工福利、折舊及攤銷費用功能別彙總如下：

功 能 別	110年7月至9月			109年7月至9月		
	屬於營業 成本者	屬於營業 費用者	合 計	屬於營業 成本者	屬於營業 費用者	合 計
性 質 別						
員工福利費用						
薪資費用	361,744	429,976	791,720	333,617	431,778	765,395
勞健保費用	14,269	28,178	42,447	13,289	26,071	39,360
退休金費用	21,420	17,249	38,669	19,471	15,919	35,390
董事酬金	-	6,644	6,644	-	4,094	4,094
其他員工福利費用	29,721	21,422	51,143	31,072	20,184	51,256
折舊費用	122,687	91,674	214,361	85,443	68,699	154,142
攤銷費用	102	3,914	4,016	130	9,647	9,777

功 能 別	110年1月至9月			109年1月至9月		
	屬於營業 成本者	屬於營業 費用者	合 計	屬於營業 成本者	屬於營業 費用者	合 計
性 質 別						
員工福利費用						
薪資費用	1,006,426	1,230,211	2,236,637	952,005	1,190,054	2,142,059
勞健保費用	42,433	89,244	131,677	38,026	80,216	118,242
退休金費用	62,012	51,785	113,797	55,585	47,788	103,373
董事酬金	-	16,559	16,559	-	25,707	25,707
其他員工福利費用	85,407	61,581	146,988	87,476	54,845	142,321
折舊費用	294,370	270,702	565,072	241,647	167,904	409,551
攤銷費用	376	12,212	12,588	394	28,524	28,918

(二)合併公司於民國一〇七年度起陸續與台灣電力公司簽訂數個電能購售契約，售電期限為20年，合約到期期限為民國一二七年至一二九年，售電費率按計價起始日適用之中央主管機關公告再生能源發電設備類別電能躉購費率及雙方議定之折扣率計算。

(三)合併公司於民國一〇八年十月與台灣糖業股份有限公司簽訂太陽能光電發電設備合作建置契約，對合約約定之滯洪池土地範圍，負有承諾建置及營運之履約責任，履約到期日至民國一一六年一月。

(四)合併公司之營運不受季節性或週期性因素影響。

康舒科技股份有限公司及子公司合併財務報告附註(續)

十三、附註揭露事項

(一)重大交易事項相關資訊

民國一一〇年一月一日至九月三十日合併公司依證券發行人財務報告編製準則之規定，應再揭露之重大交易事項相關資訊如下：

- 1.資金貸與他人者：請詳附表一。
- 2.為他人背書保證：請詳附表二。
- 3.期末持有有價證券情形(不包含投資子公司、關聯企業及合資權益部分)：請詳附表三。
- 4.累積買進或賣出同一有價證券之金額達新台幣三億元或實收資本額百分之二十以上：請詳附表四。
- 5.取得不動產之金額達新台幣三億元或實收資本額百分之二十以上：請詳附表五。
- 6.處分不動產之金額達新台幣三億元或實收資本額百分之二十以上：無。
- 7.與關係人進、銷貨之金額達新台幣一億元或實收資本額百分之二十以上者：請詳附表六。
- 8.應收關係人款項達新台幣一億元或實收資本額百分之二十以上：請詳附表七。
- 9.從事衍生工具交易：請詳附註六(二)及六(五)。
- 10.母子公司間業務關係及重要交易往來情形：請詳附表八。

(二)轉投資事業相關資訊：請詳附表九。

(三)大陸投資資訊：請詳附表十。

(四)主要股東資訊：

單位：股

主要股東名稱	股份	持有股數	持股比例
金寶電子工業股份有限公司		124,788,917	24.15 %

註：(1)本表主要股東資訊係由集保公司以每季底最後一個營業日，計算股東持有公司已完成無實體登錄交付(含庫藏股)之普通股及特別股合計達百分之五以上資料。至於公司財務報告所記載股本與公司實際已完成無實體登錄交付股數，可能因編製計算基礎不同或有差異。

(2)上開資料如屬股東將持股交付信託，係以受託人開立信託專戶之委託人個別分戶揭示。至於股東依據證券交易法令辦理持股超過百分之十之內部人股權申報，其持股包括本人持股加計其交付信託且對信託財產具有運用決定權股份等，有關內部人股權申報資料請參閱公開資訊觀測站。

康舒科技股份有限公司及子公司合併財務報告附註(續)

十四、部門資訊

營運部門之會計政策皆與附註四所述之重大會計政策之彙總相同。合併公司營運部門損益係以稅前損益為衡量，並作為評估績效之基礎。合併公司應報導部門之金額與營運決策者使用之報告一致。

合併公司營運部門資訊如下：

		110年7月至9月			
		電源部門	五金零件及 其他部門	調整及銷除	合計
收 入					
	來自外部客戶收入	\$ 5,112,505	710,786	-	5,823,291
	部門間收入	-	18,708	(18,708)	-
	收入合計	<u>\$ 5,112,505</u>	<u>729,494</u>	<u>(18,708)</u>	<u>5,823,291</u>
	部門損益	<u>\$ 193,025</u>	<u>136,080</u>	<u>-</u>	<u>329,105</u>
		109年7月至9月			
		電源部門	五金零件及 其他部門	調整及銷除	合計
收 入					
	來自外部客戶收入	\$ 4,937,132	671,273	-	5,608,405
	部門間收入	-	27,390	(27,390)	-
	收入合計	<u>\$ 4,937,132</u>	<u>698,663</u>	<u>(27,390)</u>	<u>5,608,405</u>
	部門損益	<u>\$ 367,977</u>	<u>125,782</u>	<u>-</u>	<u>493,759</u>
		110年1月至9月			
		電源部門	五金零件及 其他部門	調整 及銷除	合計
收 入					
	來自外部客戶收入	\$ 13,785,926	1,818,218	-	15,604,144
	部門間收入	-	64,141	(64,141)	-
	收入合計	<u>\$ 13,785,926</u>	<u>1,882,359</u>	<u>(64,141)</u>	<u>15,604,144</u>
	部門損益	<u>\$ 418,714</u>	<u>293,156</u>	<u>-</u>	<u>711,870</u>
		109年1月至9月			
		電源部門	五金零件及 其他部門	調整 及銷除	合計
收 入					
	來自外部客戶收入	\$ 13,651,897	1,884,934	-	15,536,831
	部門間收入	-	78,182	(78,182)	-
	收入合計	<u>\$ 13,651,897</u>	<u>1,963,116</u>	<u>(78,182)</u>	<u>15,536,831</u>
	部門損益	<u>\$ 1,943,634</u>	<u>433,302</u>	<u>-</u>	<u>2,376,936</u>

康舒科技股份有限公司及子公司合併財務報告附註(續)

附表一 資金貸與他人
(民國一一〇年九月三十日)

單位: 新台幣千元

編號	貸出資金之公司	貸與對象	往來科目	是否為關係人	本期最高餘額	期末餘額 (註2)	實際動支餘額 (註2)	利率區間	資金貸與性質	業務往來金額	有短期融通資金必要之原因	提列備抵呆帳金額	擔保品		對個別對象資金貸與限額(註1)	資金貸與總限額(註1)
													名稱	價值		
1	滬華五金(吳江)	重慶康華	其他應收款	是	65,760 (RMB 15,000 千元)	-	-	0.0%	短期融通	-	營運資金需求	-		-	381,453	762,906
1	滬華五金(吳江)	重慶康華	其他應收款	是	64,575 (RMB 15,000 千元)	64,575 (RMB 15,000 千元)	51,660 (RMB 12,000 千元)	3.5%	短期融通	-	營運資金需求	-		-	381,453	762,906
合計						64,575										

註1：依據滬華五金(吳江)「資金貸與他人作業程序」，資金貸與他人之總額，以不超過滬華五金(吳江)淨值之40%為限；對個別對象之貸與限額，其因董事會認有短期融通資金之必要者，不得超過滬華五金(吳江)淨值之20%。

註2：係以財務報導結束日之匯率換算為新台幣。

註3：上述交易於編製合併財務報告時業已沖銷。

康舒科技股份有限公司及子公司合併財務報告附註(續)

附表二 為他人背書保證
(民國一〇年九月三十日)

單位: 新台幣千元

編號 (註1)	背書保證者公司名稱	被背書保證對象		對單一企業背書保證限額 (註2)	本期最高背書保證餘額	期末背書保證餘額 (註5)	實際動支金額	以財產擔保之背書保證金額	累計背書保證金額佔最近期財務報表淨值之比率	背書保證最高限額	屬母公司對子公司背書保證 (註3)	屬子公司對母公司背書保證 (註3)	屬對大陸地區背書保證 (註3)
		公司名稱	關係(註6)										
0	本公司	AcBel-BVI	100%持股之子公司	9,784,655	57,070 (USD 2,000 千元)	55,700 (USD 2,000 千元)	-	-	0.58%	9,784,655	Y	-	-
0	"	AcBel-SAMOA	AcBel-BVI 100%持有之子公司	9,784,655	57,070 (USD 2,000 千元)	55,700 (USD 2,000 千元)	-	-	0.58%	9,784,655	Y	-	-
0	"	日辰	原為100%持股之子公司	9,784,655	148,700	-	-	-	0.00%	9,784,655	Y	-	-
0	"	仁登	原為100%持股之子公司	9,784,655	770,000	-	-	-	0.00%	9,784,655	Y	-	-

註1：本公司"0"，子公司依公司別由阿拉伯數字"1"開始依序編號。

註2：背書保證限額：本公司與本公司及子公司整體得為對外背書保證之總額以不超過本公司最近期財務報表淨值之百分之百為限；對單一企業背書保證限額：與本公司為直接及間接持股達百分之五十之公司而從事背書保證者，不得超過本公司最近期財務報表淨值之百分之百。

註3：屬上市櫃母公司對子公司背書保證者、屬子公司對上市櫃母公司背書保證者、屬大陸地區背書保證者填列Y。

註4：上述背書保證對象係合併財務報告編製主體。

註5：係以財務報導結束日之匯率換算為新台幣。

註6：本公司於民國一〇年三月十日經董事會決議通過出售子公司仁登及日辰全數股權，故自喪失控制力起不再列入合併報告主體，已於民國一〇年七月完成法定程序。

康舒科技股份有限公司及子公司合併財務報告附註(續)

附表三期未持有有價證券情形(不包含投資子公司、關聯企業及合資權益部分)
(民國一〇九年九月三十日)

股數/單位數單位：千股/千單位

持有之 公司	有價證券 種類及 名稱	與有價證券 發行人 之關係	帳 列 科 目	期		末		備註
				股數 (單位)	帳面金額	持股 比率	公允價值	
本公司	私募基金： 卓毅貳投資有限合夥	無	透過損益按公允價值衡量之金融資產-非流動	-	122,180	- %	122,180	註1
本公司	股票： 金仁寶公司	對本公司具重大影響之個體	透過其他綜合損益按公允價值衡量之金融資產	100	1,000	- %	1,000	-
"	Evercomm	無	"	31	-	12%	-	-
"	Gogoro	"	"	2,600	545,247	- %	545,247	-
AcBel-BVI	股票： Bloom Energy	無	透過其他綜合損益按公允價值衡量之金融資產	62	32,259	- %	32,259	-
滬華五金(吳江)	結構式存款： 2020年第344期結構性存款	無	透過損益按公允價值衡量之金融資產-流動	-	43,610	-	43,610	-
"	滬華五金電子(吳江)有限公司45天封閉式	"	"	-	43,122	-	43,122	-
"	滬華五金電子(吳江)有限公司92天封閉式	"	"	-	43,183	-	43,183	-
"	富邦華一銀行人民幣結構性存款月享盈21080298期	"	"	-	86,389	-	86,389	-
"	2021年第527期結構性存款	"	"	-	86,832	-	86,832	-
"	2021年第252期結構性存款	"	"	-	43,693	-	43,693	-
"	滬華五金電子(吳江)有限公司182天封閉式	"	"	-	43,408	-	43,408	-
"	富邦華一銀行人民幣結構性存款月享盈21090302期	"	"	-	43,062	-	43,062	-
滬華五金(銅梁)	結構式存款： 富邦華一銀行人民幣結構性存款月享盈21050267期	無	透過損益按公允價值衡量之金融資產-流動	-	63,136	-	63,136	-
"	重慶市銅梁區滬華五金電子177天封閉式	"	"	-	43,057	-	43,057	-
"	富邦華一銀行人民幣結構性存款月享盈21090322期	"	"	-	60,286	-	60,286	-
"	重慶市銅梁區滬華五金電子61天封閉式	"	"	-	69,091	-	69,091	-
"	富邦華一銀行人民幣結構性存款月享盈21070360期	"	"	-	21,650	-	21,650	-
"	重慶市銅梁區滬華五金電子90天封閉式	"	"	-	34,492	-	34,492	-
重慶康華	結構式存款： 平安銀行對公結構性存款(100%保本掛鈎匯率)滾動開放型7天2020年01期	無	透過損益按公允價值衡量之金融資產-流動	-	4,305	-	4,305	-

註1：卓毅貳投資有限合夥係合夥組織，無交易數量及單位交易價格。

康舒科技股份有限公司及子公司合併財務報告附註(續)

附表四 累積買進或賣出同一有價證券之金額達新台幣三億元或實收資本額百分之二十以上
(民國一一〇年九月三十日)

單位: 新台幣千元

買、賣 之公司	有價證券 種類及 名稱	帳列 科目	交易 對象	關係	期初		買入		賣出			其他		期末		
					股數 單位數	金額	股數 單位數	金額	股數 單位數	售價	帳面 成本	處分 損益	股數 單位數	金額 (註1)	股數 單位數	金額
本公司	台新1699貨幣市場	透過損益按公允 價值衡量之金融 資產-流動	台新投信	無	33,311	454,565	26,351	360,000	59,662	815,265	814,565	700	-	-	-	-
〃	富蘭克林華美貨幣市場	〃	富蘭克林華美投信	〃	31,494	328,431	9,586	100,000	41,080	429,074	428,431	643	-	-	-	-
〃	群益安穩貨幣市場	〃	群益投信	〃	9,286	151,048	19,165	312,000	28,451	463,283	463,048	235	-	-	-	-
滄華五金 (吳江)	企業金融結構性存款(封閉式)	〃	興業銀行吳江支行	〃	-	307,691	-	86,180	-	393,270	388,729	4,542	-	(5,062)	-	-

註1: 其他係兌換損益。

康舒科技股份有限公司及子公司合併財務報告附註(續)

附表五 取得不動產之金額達新台幣三億元或實收資本額百分之二十以上
(民國一一〇年九月三十日)

單位：新台幣千元

取得不動產之公司	財產名稱	事實發生日	交易金額	價款支付情形	交易對象	關係	交易對象為關係人者，其前次移轉實				價格決定之參考依據	取得目的及使用情形	其他約定事項
							所有人	與發行人之關係	移轉日期	金額			
本公司	廠辦大樓	109.5.11	750,415 (未稅)	589,681 (未稅)	豐譽聯合工程股份有限公司	非關係人	不適用	不適用	不適用	不適用	於董事會授權金額內，由董事長決定行之	新建廠辦大樓供營運發展	無

康舒科技股份有限公司及子公司合併財務報告附註(續)

附表六 與關係人進、銷貨之金額達新台幣一億元或實收資本額百分之二十以上者
(民國一〇年九月三十日)

單位：新台幣千元

進(銷)貨 之公司	交易對象 名稱	關係	交易情形				交易條件與一般交易不同之情形及原因		應收(付)票據、帳款		備註
			進(銷)貨	金額	佔總進(銷)貨之比率	授信期間	單價	授信期間	餘額	佔總應收(付)票據、帳款之比率	
本公司	AcBel-PHI	孫公司	進貨	1,432,439	16%	視AcBel-PHI之資金需求	依成本加成	視其資金需求付款	註2	- %	註1
"	康舒電子-東莞	"	委外加工費	770,591	- %	視康舒電子-東莞之資金需求	依營運成本需求計算	每月以債權債務相抵銷後視其資金需求收付款項	(1,733,560)	- %	"
"	康舒電子-武漢	"	委外加工費	315,284	- %	視康舒電子-武漢之資金需求	依營運成本需求計算	"	註3	- %	"
"	泰金寶光電(岳陽)	其他關係人	銷貨	(364,749)	(3%)	月結90天	與一般客戶無顯著差異	月結90天	142,881	4%	-
"	Cal-Comp(USA)	"	銷貨	(106,161)	(1%)	月結90天	"	"	39,780	1%	-
AcBel-PHI	本公司	母公司	銷貨	(1,432,439)	(86%)	視AcBel-PHI資金需求收付款項	依成本加成	視其資金需求收款	註2	- %	註1
康舒電子-武漢	"	"	委外加工收入	(315,284)	- %	視康舒電子-武漢資金需求收付款項	依營運成本需求計算	"	註3	- %	"
康舒電子-東莞	"	"	委外加工收入	(770,591)	- %	視康舒電子-東莞資金需求收付款項	"	"	1,733,560	- %	"
滬華五金(吳江)	仁寶信息(昆山)	其他關係人	銷貨	(763,197)	(65%)	月結120天	與一般客戶無顯著差異	月結120天	448,517	63%	-
"	仁寶資訊(昆山)	"	"	(104,795)	(9%)	"	"	"	64,450	9%	-
滬華五金(銅梁)	仁寶電腦(成都)	"	"	(337,126)	(53%)	"	"	"	216,614	54%	-

註1：左列交易於編製合併財務報告時業已沖銷。

註2：民國一〇年九月三十日預付貨款金額為304,162千元。

註3：民國一〇年九月三十日預付貨款金額為297,987千元。

康舒科技股份有限公司及子公司合併財務報告附註(續)

附表七 應收關係人款項達新台幣一億元或實收資本額百分之二十以上
(民國一一〇年九月三十日)

單位：新台幣千元

帳列應收款項 之公司	交易對象 名稱	關係	應收關係人 款項餘額	週轉率	逾期應收關係人款項		應收關係人款項 期後收回金額	提列備抵 損失金額	備註
					金額	處理方式			
本公司	泰金寶光電(岳陽)	其他關係人	142,881	2.98	-	-	34,734	-	-
康舒電子-東莞	本公司	最終母公司	1,733,560 (註2)	0.72	-	-	-	-	註3
"	AcBel-BVI	AcBel-SGP之母公司	1,018,828 (註2)	-	-	-	-	-	"
滬華五金(吳江)	仁寶信息(昆山)	其他關係人	448,517	2.02	-	-	69,393	-	-
滬華五金(銅梁)	仁寶電腦(成都)	"	216,614	2.48	-	-	26,237	-	-

註1：截至民國一一〇年十月十八日之資料。

註2：係應收委外加工收入。

註3：左列交易於編製合併財務報告時業已沖銷。

康舒科技股份有限公司及子公司合併財務報告附註(續)

附表八 母子公司間業務關係及重要交易往來情形
(民國一〇年九月三十日)

單位：新台幣千元

編號 (註一)	交易人名稱	交易往來對象	與交易人 之關係 (註二)	交易往來情形			佔合併營收或 資產之比率
				科目	金額	交易條件	
1	AcBel-PHI	本公司	2	營業收入	1,432,439	售價依成本加成，授信期間依其資金需求收款	9.18%
"	"	"	"	預付貨款	304,162	"	1.05%
2	康舒電子－東莞	本公司	2	加工收入	770,591	售價依營運成本需求計算，授信期間依其資金需求收款	4.94%
"	"	"	"	應收帳款	1,733,560	"	5.97%
3	康舒電子－武漢	本公司	2	加工收入	315,284	售價依營運成本需求計算，授信期間依其資金需求收款	2.02%
"	"	"	"	預付貨款	297,987	"	1.03%

註一、編號之填寫方式如下：

1.0代表母公司。

2.子公司依公司別由阿拉伯數字1開始依序編號。

註二、與交易人之關係種類標示如下：

1.母公司對子公司。

2.子公司對母公司。

3.子公司對子公司。

康舒科技股份有限公司及子公司合併財務報告附註(續)

附表九 轉投資事業相關資訊
(民國一〇九年九月三十日)

單位:新台幣或外幣千元/千股

投資 公司名稱	被投資公司 名稱	所在地區	主要營 業項目	原始投資 金額(註1)		期末持有			被投資公司 本期(損)益	本期認列之 投資(損)益	備註
				本期期末	去年年底	股數	比率	帳面金額			
本公司	AcBel-BVI	英屬維京群島	一般投資業	2,463,165 (US\$88,444)	2,463,165 (US\$88,444)	88,444	100%	8,003,164	(50,703)	(50,703)	子公司 (註2)
"	康舒通訊	台灣	電子零組件製造	413,500	413,500	4,292	49%	31,254	68	33	採權益法評價之被投資公司
"	AcBel Polytech LI.	英屬維京群島	一般投資業	331,972 (US\$11,920)	331,972 (US\$11,920)	11,920	100%	1,636,919	175,883	175,883	子公司 (註2)
"	AcBel-JAP	日本	從事電子產品之行銷與服務	2,490 (JPY\$10,000)	2,490 (JPY\$10,000)	1	100%	15,526	586	586	"
"	EPI	新加坡	提供太陽能市場之諮詢與研發	-	40,879 (SGD 1,997)	-	-	-	-	-	註4
"	仁登	台灣	太陽能相關業務	-	126,000	-	-	-	-	-	註3
"	康陽	台灣	太陽能相關業務	90,000	90,000	9,000	75%	93,378	3,222	2,417	子公司 (註2)
"	台康	台灣	太陽能相關業務	450,000	450,000	45,000	75%	486,614	48,948	36,711	"
"	日辰	台灣	太陽能相關業務	-	31,000	-	-	-	-	-	註3
"	AcBel-Ireland	愛爾蘭	提供售後維修服務	323 (EUR\$10)	323 (EUR\$10)	10	100%	498	(88)	(88)	子公司 (註2)
"	康德	台灣	太陽能相關業務	22,750	500	2,275	65%	22,717	(35)	(23)	"
"	康瑞	台灣	太陽能相關業務	500	500	50	100%	484	(1)	(1)	"
"	星泓	台灣	太陽能相關業務	150,000	-	15,000	20%	151,800	(2,507)	1,800	採權益法評價之被投資公司
AcBel-BVI	AcBel-SGP	新加坡	一般投資業	1,744,331 (SGP\$85,214)	1,744,331 (SGP\$85,214)	85,214	100%	6,612,466	(125,962)		由AcBel-BVI依持股比例認列投資損益 孫公司 (註2)
"	AcBel-USA	美國	提供售後維修服務	18,103 (US\$650)	18,103 (US\$650)	50	100%	45,431	1,468		"
"	AcBel-UK	英國	提供售後維修服務	-	-	-	100%	741	-		"
"	AcBel-PHI	菲律賓	電源供應器之加工製造與銷售	190,605 (US\$6,844)	190,605 (US\$6,844)	3,350	100%	576,172	(38,873)		"
"	CSA	菲律賓	一般投資業	4,372 (US\$157)	4,372 (US\$157)	8	40%	5,531	(3,893)		"
"	AcBel-SAMOA	薩摩亞	一般投資業	557,000 (US\$20,000)	557,000 (US\$20,000)	20,000	100%	1,543,476	99,845		"
"	Itasca	美國	提供電源供應器之市場諮詢及研發	11,140 (US\$400)	11,140 (US\$400)	2	100%	23,912	1,573		"
AcBel Polytech LI.	Power Station	模里西斯	一般投資業	696,250 (US\$25,000)	696,250 (US\$25,000)	24,600	79%	1,448,568	227,539		由AcBel Polytech LI.依持股比例認列投資損益 孫公司 (註2)
AcBel-PHI	CK	菲律賓	一般投資業	2,729 (US\$98)	2,729 (US\$98)	5	40%	4,569	(2,354)		由AcBel-PHI依持股比例認列投資損益 孫公司 (註2)
CK	CSA	菲律賓	一般投資業	6,555 (PHP\$12,000)	6,555 (PHP\$12,000)	12	60%	7,913	(3,893)		由CK依持股比例認列投資損益 孫公司 (註2)
Power Station	Target Gain	薩摩亞	電子零件買賣	-	-	-	100%	220	(78)		由Power Station依持股比例認列投資損益 孫公司 (註2)

註1: 係以財務報導結束日之匯率換算為新台幣。

註2: 左列交易於編制合併財務報告時業已沖銷。

註3: 本公司於民國一〇九年三月十日經董事會決議通過出售子公司仁登及日辰全數股權, 故自喪失控制力起不再列入合併報告主體, 已於民國一〇九年七月完成法定程序。

註4: EPI已於民國一〇九年七月完成清算程序。

康舒科技股份有限公司及子公司合併財務報告附註(續)

附表十 大陸投資資訊
(民國一〇年九月三十日)

1.投資概況

合併公司於民國一〇年一月一日至九月三十日對大陸之投資概況如下：

單位：新台幣或外幣千元

大陸被投資 公司名稱	主要營 業項目	實收資本額 (註2)	投資方式	本期期初 自台灣匯 出累積投資 金額(註2)	本期匯出或收 回投資金額		本期期末 自台灣匯 出累積投資 金額(註2)	被投資 公司 本期損益	本公司直接 或間接投資 之持股比例	本期認列 投資損益 (註1)	期末投資 帳面價值	截至本期 止已匯回 投資收益	備註
					匯出	收回							
康舒電子-東莞	電源供應器之加工製造與銷售	已驗資： 1,865,950 (美金 67,000)	透過Acbel-BVI間接投資	1,526,180 (美金 54,800)	-	-	1,526,180 (美金 54,800)	(55,445)	100%	(55,445)	3,445,316	-	註6
康舒電子-武漢	電源供應器之加工製造與銷售	已驗資： 557,000 (美金 20,000)	透過Acbel-BVI間接投資	557,000 (美金 20,000)	-	-	557,000 (美金 20,000)	99,998	100%	99,998	1,547,470	-	-
滬華五金(吳江)	五金零件之加工製造與銷售	已驗資： 891,200 (美金 32,000)	透過Acbel Polytech I.I.間接投資	683,718 (美金 24,550)	-	-	683,718 (美金 24,550)	245,863	79%	193,863	1,503,878	-	-
滬華五金(銅梁)	五金零件之加工製造與銷售	已驗資： 64,575 (人民幣 15,000)	透過Acbel Polytech I.I.間接投資	-	-	-	-	138,283	79%	109,036	420,225	-	註5
重慶康華	五金零件之加工製造與銷售	已驗資： 64,575 (人民幣 15,000)	透過Acbel -Polytech I.I.間接投資	-	-	-	-	(6,670)	79%	(5,259)	16,020	-	註5

康舒科技股份有限公司及子公司合併財務報告附註(續)

附表十 大陸投資資訊

(民國一〇九年九月三十日)

2. 赴大陸地區投資限額:

本期期末累計自台灣匯出 赴大陸地區投資金額(註2)	經濟部投審會核准 投資金額(註2及3)	依經濟部投審會規定 赴大陸地區投資限額(註4)
2,766,898 (美金99,350千元)	3,707,086 (美金133,109千元)	無限額

註1：本期投資損益依據被投資公司經會計師核閱或自行編製未經會計師核閱之財務報表認列。

註2：美金及人民幣分別係以財務報導結束日之匯率27.85及4.305換算為新台幣。

註3：係美金133,109千元，其中美金24,850千元及576千元分別係孫公司康舒電子—東莞及滬華五金(吳江)辦理盈餘轉增資所致。另外美金450千元係AcBel Polytech I.I.以自有資金增資與康舒電子—東莞及康磁電子合併後，註銷康磁電子美金2,000千元，康舒電子—東莞投資核增美金375千元；康舒電子—東莞與康展電子—東莞合併後，註銷康展電子—東莞美金11,000千元，康舒電子—東莞投資核增美金20,508千元所致。

註4：依投審會於97.8.29修正「在大陸地區從事投資或技術合作審查原則」有關大陸投資限額計算之規定，本公司已取得經濟部工業局核發符合營運總部營運範圍證明文件，故對大陸地區投資限額不受限制。

註5：滬華五金(銅梁)及重慶康華係孫公司滬華五金(吳江)(透過AcBel Polytech I.I.間接投資)自有資金設立之被投資公司。

註6：康舒電子(東莞)於民國一〇九年第三季辦理盈餘匯回3,804,900千元(人民幣900,000千元)至Acbel-SGP及Acbel-BVI，截至報導日止，資金尚未匯回台灣。

3. 與大陸被投資公司間之重大交易事項:

(1) 託外加工費

本公司供料委託大陸加工廠康舒電子—東莞及康舒電子—武漢生產並購回成品，購價係依營運成本需求計算，民國一〇九年一月一日至九月三十日進貨價款中包含供料委託加工生產購回之金額，已於財務報表上沖銷，不視為進貨處理，民國一〇九年一月一日至九月三十日加工費分別為770,591千元及315,284千元。上述交易所產生之應付帳款與購料之其他應收款業按月相互抵銷。民國一〇九年九月三十日應付帳款及預付貨款分別為1,733,560千元及297,987千元。

(2) 其他交易：

合併公司民國一〇九年一月一日至九月三十日與大陸被投資公司直接或間接之重大交易事項(於編製合併報告時業已沖銷)，請詳「重大交易事項相關資訊」及「母子公司間業務關係及重要交易往來情形」之說明。

附件十三

108 年度個體財務報告暨會計師查核報告

股票代碼：6282

康舒科技股份有限公司
個體財務報告暨會計師查核報告
民國一〇八年度及一〇七年度

公司地址：新北市淡水區淡金路三段159號
電話：(02)2621-7672

目 錄

項 目	頁 次
一、封 面	1
二、目 錄	2
三、會計師查核報告書	3
四、資產負債表	4
五、綜合損益表	5
六、權益變動表	6
七、現金流量表	7
八、個體財務報告附註	
(一)公司沿革	8
(二)通過財務報告之日期及程序	8
(三)新發布及修訂準則及解釋之適用	8~11
(四)重大會計政策之彙總說明	11~24
(五)重大會計判斷、估計及假設不確定性之主要來源	25
(六)重要會計項目之說明	25~53
(七)關係人交易	53~57
(八)質押之資產	57
(九)重大或有負債及未認列之合約承諾	57
(十)重大之災害損失	57
(十一)重大之期後事項	58
(十二)其 他	58~59
(十三)附註揭露事項	
1.重大交易事項相關資訊	59
2.轉投資事業相關資訊	59
3.大陸投資資訊	59
(十四)部門資訊	59
九、重要會計項目明細表	60~67



安侯建業聯合會計師事務所
KPMG

台北市11049信義路5段7號68樓(台北101大樓)
68F., TAIPEI 101 TOWER, No. 7, Sec. 5,
Xinyi Road, Taipei City 11049, Taiwan (R.O.C.)

Telephone 電話 + 886 (2) 8101 6666
Fax 傳真 + 886 (2) 8101 6667
Internet 網址 kpmg.com/tw

會計師查核報告

康舒科技股份有限公司董事會 公鑒：

查核意見

康舒科技股份有限公司民國一〇八年及一〇七年十二月三十一日之資產負債表，暨民國一〇八年及一〇七年一月一日至十二月三十一日之綜合損益表、權益變動表及現金流量表，以及個體財務報告附註(包括重大會計政策彙總)，業經本會計師查核竣事。

依本會計師之意見，上開個體財務報告在所有重大方面係依照證券發行人財務報告編製準則編製，足以允當表達康舒科技股份有限公司民國一〇八年及一〇七年十二月三十一日之財務狀況，暨民國一〇八年及一〇七年一月一日至十二月三十一日之財務績效與現金流量。

查核意見之基礎

本會計師民國一〇八年度個體財務報告係依照會計師查核簽證財務報表規則、民國一〇九年二月二十五日金管證審字第1090360805號函及一般公認審計準則執行查核工作；民國一〇七年度個體財務報告係依照會計師查核簽證財務報表規則及一般公認審計準則執行查核工作。本會計師於該等準則下之責任將於會計師查核個體財務報告之責任段進一步說明。本會計師所隸屬事務所受獨立性規範之人員已依會計師職業道德規範，與康舒科技股份有限公司保持超然獨立，並履行該規範之其他責任。本會計師相信已取得足夠及適切之查核證據，以作為表示查核意見之基礎。

關鍵查核事項

關鍵查核事項係指依本會計師之專業判斷，對康舒科技股份有限公司民國一〇八年度個體財務報告之查核最為重要之事項。該等事項已於查核個體財務報告整體及形成查核意見之過程中予以因應，本會計師並不對該等事項單獨表示意見。本會計師判斷應溝通在查核報告上之關鍵查核事項如下：

一、營業收入—寄外倉客戶提貨之收入認列

有關營業收入(包含寄外倉客戶提貨)認列之會計政策請詳個體財務報告附註四(十五)收入認列；收入之附註說明請詳個體財務報告附註六(廿一)收入。

關鍵查核事項之說明：

康舒科技於國外使用非康舒科技擁有之物流倉庫(Vender Management Inventory)，依該集團部分銷貨條款需基於寄外倉客戶提貨情形認列收入，雙方透過定期對帳確認進銷貨認列金額及時間是否一致。因此，營業收入—寄外倉客戶提貨之收入認列之測試為本會計師執行康舒科技個體財務報告查核重要的評估事項之一。

因應之查核程序：

本會計師對上述關鍵查核事項之主要查核程序包括瞭解及測試上述銷貨及收款作業循環之相關之控制、核對康舒科技股份有限公司與寄外倉客戶提貨之對帳資料、擇要執行寄外倉函證或實地觀察寄外倉存貨盤點及評估康舒科技股份有限公司之營業收入(包含寄外倉客戶提貨)是否依相關公報規定辦理。

二、存貨評價

有關存貨評價之會計政策請詳個體財務報告附註四(七)存貨；存貨評價之會計估計，請詳個體財務報告附註五；存貨及相關費損之附註說明請詳個體財務報告附註六(七)存貨。

關鍵查核事項之說明：

因受電子產業產品生命週期影響及客戶競爭因素，易導致商品價格發生變動。因此，存貨評價之測試為本會計師執行康舒科技股份有限公司財務報告查核重要的評估事項之一。

因應之查核程序：

本會計師對上述關鍵查核事項之主要查核程序包括測試成本作業循環之相關控制、評估康舒科技股份有限公司存貨跌價或呆滯損失之提列是否已按公司之政策提列及是否依相關公報規定辦理。此外，檢視康舒科技股份有限公司存貨庫齡報表，針對存貨庫齡天數較長之存貨，瞭解期後銷售狀況及評估其所採用之淨變現價值基礎，評估該集團管理當局估計存貨備抵評價之合理性。

管理階層與治理單位對個體財務報告之責任

管理階層之責任係依照證券發行人財務報告編製準則編製允當表達之個體財務報告，且維持與個體財務報告編製有關之必要內部控制，以確保個體財務報告未存有導因於舞弊或錯誤之重大不實表達。

於編製個體財務報告時，管理階層之責任亦包括評估康舒科技股份有限公司繼續經營之能力、相關事項之揭露，以及繼續經營會計基礎之採用，除非管理階層意圖清算康舒科技股份有限公司或停止營業，或除清算或停業外別無實際可行之其他方案。

康舒科技股份有限公司之治理單位(含審計委員會)負有監督財務報導流程之責任。

會計師查核個體財務報告之責任

本會計師查核個體財務報告之目的，係對個體財務報告整體是否存有導因於舞弊或錯誤之重大不實表達取得合理確信，並出具查核報告。合理確信係高度確信，惟依照一般公認審計準則執行之查核工作無法保證必能偵出個體財務報告存有之重大不實表達。不實表達可能導因於舞弊或錯誤。如不實表達之個別金額或彙總數可合理預期將影響個體財務報告使用者所作之經濟決策，則被認為具有重大性。

本會計師依照一般公認審計準則查核時，運用專業判斷並保持專業上之懷疑。本會計師亦執行下列工作：

- 1.辨認並評估個體財務報告導因於舞弊或錯誤之重大不實表達風險；對所評估之風險設計及執行適當之因應對策；並取得足夠及適切之查核證據以作為查核意見之基礎。因舞弊可能涉及共謀、偽造、故意遺漏、不實聲明或踰越內部控制，故未偵出導因於舞弊之重大不實表達之風險高於導因於錯誤者。
- 2.對與查核攸關之內部控制取得必要之瞭解，以設計當時情況下適當之查核程序，惟其目的非對康舒科技股份有限公司內部控制之有效性表示意見。
- 3.評估管理階層所採用會計政策之適當性，及其所作會計估計與相關揭露之合理性。
- 4.依據所取得之查核證據，對管理階層採用繼續經營會計基礎之適當性，以及使康舒科技股份有限公司繼續經營之能力可能產生重大疑慮之事件或情況是否存在重大不確定性，作出結論。本會計師若認為該等事件或情況存在重大不確定性，則須於查核報告中提醒個體財務報告使用者注意個體財務報告之相關揭露，或於該等揭露係屬不適當時修正查核意見。本會計師之結論係以截至查核報告日所取得之查核證據為基礎。惟未來事件或情況可能導致康舒科技股份有限公司不再具有繼續經營之能力。
- 5.評估個體財務報告(包括相關附註)之整體表達、結構及內容，以及個體財務報告是否允當表達相關交易及事件。
- 6.對於採用權益法之被投資公司之財務資訊取得足夠及適切之查核證據，以對個體財務報告表示意見。本會計師負責查核案件之指導、監督及執行，並負責形成康舒科技股份有限公司之查核意見。

本會計師與治理單位溝通之事項，包括所規劃之查核範圍及時間，以及重大查核發現(包括於查核過程中所辨認之內部控制顯著缺失)。

本會計師亦向治理單位提供本會計師所隸屬事務所受獨立性規範之人員已遵循會計師職業道德規範中有關獨立性之聲明，並與治理單位溝通所有可能被認為會影響會計師獨立性之關係及其他事項(包括相關防護措施)。

本會計師從與治理單位溝通之事項中，決定對康舒科技股份有限公司民國一〇八年度個體財務報告查核之關鍵查核事項。本會計師於查核報告中敘明該等事項，除非法令不允許公開揭露特定事項，或在極罕見情況下，本會計師決定不於查核報告中溝通特定事項，因可合理預期此溝通所產生之負面影響大於所增進之公眾利益。

安侯建業聯合會計師事務所

顏幸福



會計師：

王招文



證券主管機關：(88)台財證(六)第18311號
核准簽證文號：金管證審字第0990013761號
民國一〇九年三月二十日

康軒科技股份有限公司

資產負債表

民國一〇八年及一〇七年十二月三十一日

單位：新台幣千元

	108.12.31		107.12.31			108.12.31		107.12.31	
	金額	%	金額	%		金額	%	金額	%
資 產					負債及權益				
流動資產：					流動負債：				
1100 現金及約當現金(附註六(一))	\$ 58,664	0.3	399,213	2.4	2100 短期借款(附註六(十一))	\$ 2,203,530	11.4	1,167,170	6.9
1110 透過損益按公允價值衡量之金融資產—流動 (附註六(二))	541,186	2.8	159,234	1.0	2126 避險之金融負債—流動(附註六(五))	13,509	0.1	2,297	-
1136 按攤銷後成本衡量之金融資產—流動 (附註六(一)及六(四))	3,000	-	230,000	1.4	2170 應付帳款	3,690,839	19.1	3,508,093	20.9
1139 避險之金融資產—流動(附註六(五))	18,461	0.1	5,469	-	2180 應付帳款—關係人(附註七)	1,725,286	8.9	2,247,691	13.4
1150 應收票據淨額(附註六(六))	74	-	624	-	2200 應付費用及其他應付款(含關係人)(附註七)	925,933	4.8	626,363	3.7
1170 應收帳款淨額(附註六(六))	3,077,816	15.9	3,482,745	20.7	2280 租賃負債—流動(附註六(十四))	9,706	0.1	-	-
1180 應收帳款—關係人淨額(附註六(六)及七)	145,090	0.8	292,764	1.7	2300 其他流動負債(附註六(十二)及六(廿一))	613,500	3.2	336,543	2.0
1200 其他應收款(含關係人)	60,547	0.3	69,801	0.4		<u>9,182,303</u>	<u>47.6</u>	<u>7,888,157</u>	<u>46.9</u>
1310 存貨(附註六(七))	3,508,024	18.2	3,139,314	18.7	非流動負債：				
1410 預付款項及其他流動資產(附註七)	114,499	0.6	81,418	0.5	2540 長期借款(附註六(十三))	13,330	0.1	-	-
	<u>7,527,361</u>	<u>39.0</u>	<u>7,860,582</u>	<u>46.8</u>	2570 遞延所得稅負債(附註六(十七))	641,036	3.3	424,241	2.6
非流動資產：					2580 租賃負債—非流動(附註六(十四))	14,544	0.1	-	-
1517 透過其他綜合損益按公允價值衡量之金融資 產—非流動(附註六(三))	550,128	2.9	432,883	2.6	2640 淨確定福利負債—非流動(附註六(十六))	178,916	0.9	170,397	1.0
1550 採用權益法之投資(附註六(八))	9,176,644	47.6	6,993,659	41.6	2670 其他非流動負債	9,357	-	30	-
1600 不動產、廠房及設備(附註六(九))	1,586,167	8.2	1,217,550	7.2		<u>857,183</u>	<u>4.4</u>	<u>594,668</u>	<u>3.6</u>
1755 使用權資產(附註六(十))	24,211	0.1	-	-	負債總計	<u>10,039,486</u>	<u>52.0</u>	<u>8,482,825</u>	<u>50.5</u>
1840 遞延所得稅資產(附註六(十七))	199,906	1.0	171,314	1.0	權 益(附註六(十八))：				
1900 其他非流動資產(附註八)	222,645	1.2	137,746	0.8	3100 普通股股本	5,166,213	26.8	5,166,213	30.7
	<u>11,759,701</u>	<u>61.0</u>	<u>8,953,152</u>	<u>53.2</u>	3200 資本公積	306,920	1.6	306,920	1.8
資產總計	<u>\$ 19,287,062</u>	<u>100.0</u>	<u>16,813,734</u>	<u>100.0</u>	保留盈餘：				
					3310 法定盈餘公積	1,014,071	5.3	913,529	5.4
					3320 特別盈餘公積	117,306	0.6	95,767	0.6
					3350 未分配盈餘	2,689,265	13.9	1,872,401	11.1
						<u>3,820,642</u>	<u>19.8</u>	<u>2,881,697</u>	<u>17.1</u>
					3400 其他權益	(46,199)	(0.2)	(23,921)	(0.1)
					權益總計	<u>9,247,576</u>	<u>48.0</u>	<u>8,330,909</u>	<u>49.5</u>
					負債及權益總計	<u>\$ 19,287,062</u>	<u>100.0</u>	<u>16,813,734</u>	<u>100.0</u>

(請詳閱後附個體財務報告附註)

董事長：許勝雄

經理人：高青山

會計主管：葉金卯

康舒科技股份有限公司

綜合損益表

民國一〇八年及一〇七年一月一日至十二月三十一日

單位：新台幣千元

	108年度		107年度	
	金額	%	金額	%
4000 營業收入(附註六(廿一)及七)	\$ 16,459,024	100.0	15,088,441	100.0
5000 營業成本(附註六(七)及七)	14,425,730	87.7	13,343,086	88.4
5900 營業毛利	2,033,294	12.3	1,745,355	11.6
6000 營業費用：				
6100 推銷費用	476,798	2.9	424,457	2.8
6200 管理費用	564,078	3.4	406,528	2.7
6300 研究發展費用	1,053,251	6.4	930,818	6.2
	2,094,127	12.7	1,761,803	11.7
6900 營業淨損	(60,833)	(0.4)	(16,448)	(0.1)
7000 營業外收入及支出：				
7020 其他損失(附註六(七)及(九)及十)	(195,835)	(1.2)	-	-
7070 採用權益法認列之子公司、關聯企業及合資損益之份額(附註六(八))	1,721,495	10.5	1,102,310	7.3
7100 利息收入(附註六(廿三))	3,173	-	7,954	0.1
7190 其他收入(附註六(廿四))	142,893	0.9	5,852	-
7230 外幣兌換利益淨額(附註六(廿五))	152,643	0.9	40,730	0.3
7235 透過損益按公允價值衡量之金融資產(負債)利益(附註六(廿五))	2,299	-	1,547	-
7510 利息費用	(55,539)	(0.3)	(17,547)	(0.1)
7590 其他支出	(958)	-	(274)	-
	1,770,171	10.8	1,140,572	7.6
7900 稅前淨利	1,709,338	10.4	1,124,124	7.5
7950 減：所得稅費用(附註六(十七))	224,765	1.4	118,702	0.8
8200 本期淨利	1,484,573	9.0	1,005,422	6.7
8300 其他綜合損益：				
8310 不重分類至損益之項目				
8311 確定福利計畫之再衡量數	(37,389)	(0.2)	(23,357)	(0.2)
8316 透過其他綜合損益按公允價值衡量之權益工具投資未實現評價損益	71,623	0.4	136,416	0.9
8330 採用權益法認列之子公司、關聯企業及合資之其他綜合損益之份額	(4,205)	-	(42,512)	(0.3)
8349 減：與不重分類之項目相關之所得稅	(7,478)	-	(4,672)	-
不重分類至損益之項目合計	37,507	0.2	75,219	0.4
8360 後續可能重分類至損益之項目				
8361 國外營運機構財務報表換算之兌換差額	(98,075)	(0.6)	(22,831)	(0.1)
8380 採用權益法認列之子公司、關聯企業及合資之其他綜合損益之份額	(135)	-	2,436	-
8399 減：與可能重分類之項目相關之所得稅	(9,418)	(0.1)	1,143	-
後續可能重分類至損益之項目合計	(88,792)	(0.5)	(21,538)	(0.1)
8300 本期其他綜合損益	(51,285)	(0.3)	53,681	0.3
8500 本期綜合損益總額	\$ 1,433,288	8.7	1,059,103	7.0
每股盈餘(元)(附註六(二十))				
9750 基本每股盈餘(單位：新台幣元)	\$ 2.87		1.95	
9850 稀釋每股盈餘(單位：新台幣元)	\$ 2.86		1.94	

董事長：許勝雄



(請詳閱後附個體財務報告附註)
經理人：高青山



會計主管：葉金卯



康舒科技股份有限公司

權益變動表

民國一〇八年及一〇七年一月一日至十二月三十一日

單位：新台幣千元

	普通股 股本	資本公積	保留盈餘			其他權益項目			合計	權益總額
			法定盈 餘公積	特別盈 餘公積	未分配 盈餘	國外營運機 構財務報表 換算之兌換 差額	透過其他綜 合損益按公允 價值衡量之 金融資產未實 現評價(損)益	員工未賺得 酬勞		
民國一〇七年一月一日餘額	\$ 5,183,813	548,769	882,434	32,745	1,237,572	(95,767)	-	(52,800)	(148,567)	7,736,766
盈餘指撥及分配：										
提列法定盈餘公積	-	-	31,095	-	(31,095)	-	-	-	-	-
提列特別盈餘公積	-	-	-	63,022	(63,022)	-	-	-	-	-
普通股現金股利	-	-	-	-	(258,311)	-	-	-	-	(258,311)
	-	-	31,095	63,022	(352,428)	-	-	-	-	(258,311)
資本公積配發現金股利	-	(206,649)	-	-	-	-	-	-	-	(206,649)
本期淨利	-	-	-	-	1,005,422	-	-	-	-	1,005,422
本期其他綜合損益	-	-	-	-	(18,165)	(21,538)	93,384	-	71,846	53,681
本期綜合損益總額	-	-	-	-	987,257	(21,538)	93,384	-	71,846	1,059,103
股份基礎給付交易	(17,600)	(35,200)	-	-	-	-	-	52,800	52,800	-
民國一〇七年十二月三十一日餘額	5,166,213	306,920	913,529	95,767	1,872,401	(117,305)	93,384	-	(23,921)	8,330,909
盈餘指撥及分配：										
提列法定盈餘公積	-	-	100,542	-	(100,542)	-	-	-	-	-
提列特別盈餘公積	-	-	-	21,539	(21,539)	-	-	-	-	-
普通股現金股利	-	-	-	-	(516,621)	-	-	-	-	(516,621)
	-	-	100,542	21,539	(638,702)	-	-	-	-	(516,621)
本期淨利	-	-	-	-	1,484,573	-	-	-	-	1,484,573
本期其他綜合損益	-	-	-	-	(29,007)	(88,792)	66,514	-	(22,278)	(51,285)
本期綜合損益總額	-	-	-	-	1,455,566	(88,792)	66,514	-	(22,278)	1,433,288
民國一〇八年十二月三十一日餘額	\$ 5,166,213	306,920	1,014,071	117,306	2,689,265	(206,097)	159,898	-	(46,199)	9,247,576

董事長：許勝雄



經理人：高青山



會計主管：葉金卯



(請詳閱後附個體財務報告附註)

康舒科技股份有限公司

現金流量表

民國一〇八年及一〇七年一月一日至十二月三十一日

單位:新台幣千元

	108年度	107年度
營業活動之現金流量：		
本期稅前淨利	\$ 1,709,338	1,124,124
調整項目：		
收益費損項目		
折舊費用	110,859	107,040
攤銷費用	37,926	21,517
預期信用減損損失(利益)數	(521)	1,552
透過損益按公允價值衡量金融資產及負債之淨利益	(2,299)	(1,547)
利息費用	55,449	17,547
利息收入	(3,173)	(7,954)
採用權益法認列之子公司、關聯企業及合資損失(利益)之份額	(1,721,495)	(1,102,310)
災害損失	195,835	-
其他項目	1,108	5,069
收益費損項目合計	(1,326,311)	(959,086)
與營業活動相關之資產/負債變動數：		
避險之金融資產(增加)減少	(12,992)	5,637
應收票據(增加)減少	550	38,205
應收帳款(增加)減少	405,450	(443,787)
應收帳款-關係人(增加)減少	147,674	(158,321)
其他應收款(增加)減少	8,215	(51,780)
存貨(增加)減少	(473,662)	(1,245,614)
預付款項及其他流動增產(增加)減少	(77,662)	29,543
避險之金融負債增加(減少)	11,212	(7,594)
合約負債增加(減少)	3,282	(14,912)
應付帳款增加(減少)	182,746	606,065
應付帳款-關係人增加(減少)	(522,405)	764,559
應付費用及其他流動負債增加(減少)	398,894	56,132
淨確定福利負債增加(減少)	(28,870)	(134,441)
與營業活動相關之資產及負債變動數	42,432	(556,308)
調整項目合計	(1,283,879)	(1,515,394)
營運產生之現金流入(流出)	425,459	(391,270)
收取之利息	3,440	8,735
退還之所得稅	40,452	10,229
營業活動之淨現金流入(流出)	469,351	(372,306)
投資活動之現金流量：		
取得透過其他綜合損益按公允價值衡量之金融資產	(45,622)	-
處分按攤銷後成本衡量之金融資產	27,000	270,116
取得透過損益按公允價值衡量之金融資產	(381,890)	(157,687)
按攤銷後成本衡量之金融資產到期還本	200,000	200,000
取得採用權益法之投資	(665,847)	(98,894)
採用權益法之被投資公司減資退回股款	101,942	89,162
取得不動產、廠房及設備	(411,198)	(247,864)
處分不動產、廠房及設備	568	1,308
存出保證金(增加)減少	(8,222)	(46,609)
取得無形資產	(106,707)	(29,323)
其他投資活動	(5,670)	(29,868)
投資活動之淨現金流入(流出)	(1,295,636)	(49,659)
籌資活動之現金流量：		
短期借款增加(減少)	1,036,360	571,970
舉借長期借款	13,330	-
租賃負債本金償還	(1,872)	-
發放現金股利	(516,621)	(464,960)
支付之利息	(54,788)	(17,095)
其他籌資活動	9,327	30
籌資活動之淨現金流入(流出)	485,736	89,945
本期現金及約當現金減少數	(340,549)	(332,020)
期初現金及約當現金餘額	399,213	731,233
期末現金及約當現金餘額	\$ 58,664	399,213

董事長：許勝雄



(請詳閱後附個體財務報告附註)

經理人：高青山

~7~



會計主管：葉金卯



康舒科技股份有限公司
個體財務報告附註
民國一〇八年度及一〇七年度
(除另有註明者外，所有金額均以新台幣千元為單位)

一、公司沿革

康舒科技股份有限公司(以下稱本公司)於民國七十年七月二十九日奉經濟部核准設立。主要營業項目為交換式電源供應器之研發設計、製造及銷售。本公司股票於台灣證券交易所掛牌上市。

二、通過財務報告之日期及程序

本個體財務報告已於民國一〇九年三月二十日經董事會通過發佈。

三、新發布及修訂準則及解釋之適用

(一)已採用金融監督管理委員會認可之新發布及修訂後準則及解釋之影響

本公司自民國一〇八年起全面採用經金融監督管理委員會(以下簡稱金管會)認可並於民國一〇八年生效之國際財務報導準則編製個體財務報告。相關新發布、修正及修訂之準則及解釋彙列如下：

<u>新發布／修正／修訂準則及解釋</u>	<u>國際會計準則 理事會發布 之生效日</u>
國際財務報導準則第16號「租賃」	2019年1月1日
國際財務報導解釋第23號「所得稅務處理之不確定性」	2019年1月1日
國際財務報導準則第9號之修正「具有負補償之提前還款特性」	2019年1月1日
國際會計準則第19號之修正「計畫修正、縮減或清償」	2019年1月1日
國際會計準則第28號之修正「對關聯企業及合資之長期權益」	2019年1月1日
國際財務報導準則2015-2017週期之年度改善	2019年1月1日

除下列項目外，適用上述新認可之國際財務報導準則將不致對個體財務報告造成重大變動。造成重大變動者之性質及影響說明如下：

1.國際財務報導準則第十六號「租賃」

國際財務報導準則第十六號「租賃」(以下簡稱國際財務報導準則第十六號)取代現行國際會計準則第十七號「租賃」(以下簡稱國際會計準則第十七號)、國際財務報導解釋第四號「決定一項安排是否包含租賃」(以下簡稱國際財務報導解釋第四號)、解釋公告第十五號「營業租賃：誘因」及解釋公告第二十七號「評估涉及租賃之法律形式之交易實質」。

康舒科技股份有限公司個體財務報告附註(續)

本公司採修正式追溯法過渡至國際財務報導準則第十六號，初次適用對民國一〇八年一月一日之保留盈餘未造成變動，相關會計政策變動之性質及影響說明如下：

(1)租賃定義

本公司先前係依據國際財務報導解釋第四號於合約開始日判斷一項協議是否屬或包含租賃。變更會計政策後則係以國際財務報導準則第十六號之租賃定義評估合約是否屬或包含租賃，會計政策詳附註四(十一)。

過渡至國際財務報導準則第十六號時，本公司選擇採用權宜作法豁免評估初次適用日前之交易是否為租賃，亦即，將先前已辨識為租賃之合約直接適用國際財務報導準則第十六號之規定。先前已依據國際會計準則第十七號及國際財務報導解釋第四號辨識非屬租賃之合約則不再重新評估是否為租賃。因此，國際財務報導準則第十六號所規定之租賃定義僅適用於初次適用日及之後所簽訂或變更之合約。

(2)承租人

本公司為承租人之交易，先前係依據租賃合約是否已移轉附屬於標的資產所有權之幾乎所有風險與報酬評估其分類。於國際財務報導準則第十六號下，則針對租賃合約於資產負債表上認列使用權資產及租賃負債。

本公司選擇將承租電腦設備適用短期租賃之認列豁免。

A. 先前於國際會計準則第十七號下分類為營業租賃之合約

過渡時，租賃負債係以剩餘租賃給付現值衡量，並使用初次適用日本公司增額借款利率折現。使用權資產係以租賃負債之金額調整與該租賃有關之所有預付或應付之租賃給付金額。本公司適用此方式於所有租賃。

此外，本公司採用以下權宜作法過渡至國際財務報導準則第十六號：

- a. 針對具有類似特性之租賃組合採用單一折現率。
- b. 針對租賃期間於初次適用日後12個月內結束之租賃，適用豁免而不認列使用權資產及租賃負債。
- c. 不將原始直接成本計入初次適用日之使用權資產衡量中。
- d. 於租賃合約包含租賃延長或終止選擇權下，決定租賃期間時，採用後見之明。

B. 先前分類為融資租賃之合約

針對先前於國際會計準則第十七號下分類為融資租賃之合約，使用權資產及租賃負債於初次適用日之帳面金額，即為該日前刻依據國際會計準則第十七號所衡量租賃資產及租賃負債之金額。

康舒科技股份有限公司個體財務報告附註(續)

(3)出租人

本公司無須針對其為出租人之交易於過渡至國際財務報導準則第十六號時進行任何調整，而係自初次適用日起適用國際財務報導準則第十六號處理其出租交易。

(4)對財務報告之影響

過渡至國際財務報導準則第十六號時，本公司於初次適用日認列使用權資產及租賃負債之金額分別為141千元及141千元。租賃負債係以本公司初次適用日之增額借款利率將租賃給付折現，所使用之利率其加權平均數為1.66%。

初次適用日之前一年度揭露之營業租賃承諾金額與初次適用日認列之租賃負債金額調節如下：

	<u>108.1.1</u>
107.12.31個體財務報告揭露之營業租賃承諾金額	\$ 4,457
認列豁免：	
短期租賃	-
低價值標的資產租賃	<u>(4,314)</u>
	<u>143</u>
以108.1.1增額借款利率折現後之金額	141
107.12.31認列之融資租賃負債金額	<u>-</u>
於108.1.1認列之租賃負債金額	<u>\$ 141</u>

2.國際財務報導解釋第23號「所得稅務處理之不確定性」

新解釋闡明於評估具不確定性之租稅處理對課稅所得(損失)、課稅基礎、未使用課稅損失、未使用投資抵減及稅率之影響時，應假設租稅主管機關將依法審查相關金額，並且於審查時已取得所有相關資訊。

若評估後認為租稅主管機關很有可能接受一項具不確定性之租稅處理，則應以與租稅申報時所使用之處理一致之方式決定課稅所得(損失)、課稅基礎、未使用課稅損失、未使用投資抵減及稅率；反之，若並非很有可能，則得以最有可能金額或期望值兩者較適用者，反映每一項具不確定性之租稅處理之影響。

過渡至新準則並未對本公司之所得稅負債產生重大影響。

(二)尚未採用金管會認可之國際財務報導準則之影響

依據金管會民國一〇八年七月二十九日金管證審字第1080323028號令，公開發行以上公司應自民國一〇九年起全面採用經金管會認可並於民國一〇九年生效之國際財務報導準則。相關新發布、修正及修訂之準則及解釋彙列如下：

康舒科技股份有限公司個體財務報告附註(續)

新發布／修正／修訂準則及解釋	理事會發布 之生效日
國際財務報導準則第3號之修正「業務之定義」	2020年1月1日
國際財務報導準則第9號、國際會計準則第39號及國際財務報導準則第7號之修正「利率指標變革」	2020年1月1日
國際會計準則第1號及國際會計準則第8號之修正「重大之定義」	2020年1月1日

除下列項目外，適用上述新認可之國際財務報導準則，將不致對個體財務報告造成重大變動。造成重大變動者之性質及影響說明如下：

國際會計準則第一號「財務報表之表達」及國際會計準則第八號「會計政策、會計估計變動及錯誤」之修正「重大之定義」，此修正闡明重大之定義，及如何應用於現有準則中提及重大之指引。另改善與重大定義相關之解釋，亦確保所有準則之重大定義皆一致。本公司現正持續評估該修正對本公司財務狀況與經營結果之影響。

(三)金管會尚未認可之新發布及修訂準則及解釋

下表彙列國際會計準則理事會（以下簡稱理事會）已發布及修訂但尚未經金管會認可之準則及解釋：

新發布／修正／修訂準則及解釋	理事會發布 之生效日
國際財務報導準則第10號及國際會計準則第28號之修正「投資者與其關聯企業或合資間之資產出售或投入」	尚待理事會決定
國際財務報導準則第17號「保險合約」	2021年1月1日
國際會計準則第1號之修正「將負債分類為流動或非流動」	2022年1月1日

本公司現正持續評估上述準則及解釋對本公司財務狀況與經營結果之影響，相關影響待評估完成時予以揭露。

四、重大會計政策之彙總說明

本個體財務報告所採用之重大會計政策彙總說明如下。除另有說明者外，下列會計政策已一致適用於本個體財務報告之所有表達期間。

(一)遵循聲明

本個體財務報告係依照「證券發行人財務報告編製準則」編製。

(二)編製基礎

1. 衡量基礎

除下列資產負債表之重要項目外，本個體財務報告係依歷史成本為基礎編製：

- (1) 依公允價值衡量之透過損益按公允價值衡量金融資產；
- (2) 依公允價值衡量之透過其他綜合損益按公允價值金融資產；
- (3) 依公允價值衡量之避險金融工具；及

康舒科技股份有限公司個體財務報告附註(續)

(4)淨確定福利負債(或資產)，係依退休基金資產之公允價值減除確定福利義務現值及附註四(十六)所述之上限影響數衡量。

2.功能性貨幣及表達貨幣

本公司係以主要經濟環境之貨幣為其功能性貨幣。本個體財務報告係以本公司之功能性貨幣，新台幣表達。所有以新台幣表達之財務資訊均以新台幣千元為單位。

(三)外幣

1.外幣交易

外幣交易依交易日之匯率換算為功能性貨幣。於後續每一報導期間結束日(以下稱報導日)之外幣貨幣性項目依當日之匯率換算為功能性貨幣。以公允價值衡量之外幣非貨幣性項目依衡量公允價值當日之匯率重新換算為功能性貨幣，以歷史成本衡量之外幣非貨幣性項目則依交易日之匯率換算。

換算所產生之外幣兌換差異通常係認列於損益，惟以下情況係認列於其他綜合損益：

- (1)指定為透過其他綜合損益按公允價值衡量之權益工具；
- (2)指定為國外營運機構淨投資避險之金融負債於避險有效範圍內；或
- (3)合格之現金流量避險於避險有效範圍內。

2.國外營運機構

國外營運機構之資產及負債，包括收購時產生之商譽及公允價值調整，係依報導日之匯率換算為新台幣；收益及費損項目係依當期平均匯率換算為新台幣，所產生之兌換差額均認列為其他綜合損益。

當處分國外營運機構致喪失控制、共同控制或重大影響時，與該國外營運機構相關之累計兌換差額係全數重分類為損益。部分處分含有國外營運機構之子公司時，相關累計兌換差額係按比例重新歸屬至非控制權益。部分處分含有國外營運機構之關聯企業或合資之投資時，相關累計兌換差額則按比例重分類至損益。

對國外營運機構之貨幣性應收或應付項目，若尚無清償計畫且不可能於可預見之未來予以清償時，其所產生之外幣兌換損益視為對該國外營運機構淨投資之一部分而認列為其他綜合損益。

(四)資產與負債區分流動與非流動之分類標準

符合下列條件之一之資產列為流動資產，非屬流動資產之所有其他資產則列為非流動資產：

- 1.預期於其正常營業週期中實現該資產，或意圖將其出售或消耗；
- 2.主要為交易目的而持有者該資產；
- 3.預期於報導期間後十二個月內實現該資產；或

康舒科技股份有限公司個體財務報告附註(續)

4.該資產為現金或約當現金，但於報導期間後至少十二個月將該資產交換或用以清償負債受有其他限制者除外。

符合下列條件之一之負債列為流動負債，非屬流動負債之所有其他負債則列為非流動負債：

- 1.預期將於正常營業週期中清償該負債；
- 2.主要為交易目的而持有該負債；
- 3.預期將於報導期間後十二個月內到期清償該負債；或
- 4.未具無條件將清償期限遞延至報導期間後至少十二個月之權利之負債。負債之條款，可能依交易對方之選擇，以發行權益工具而導致其清償者，並不影響其分類。

(五)現金及約當現金

現金包括庫存現金及活期存款。約當現金係指可隨時轉換成定額現金且價值變動風險甚小之短期並具高度流動性之投資。定期存款符合前述定義且持有目的係滿足短期現金承諾而非投資或其他目的者，列報於約當現金。

(六)金融工具

應收帳款及所發行之債務證券原始係於產生時認列。所有其他金融資產及金融負債原始係於本公司成為金融工具合約條款之一方時認列。非透過損益按公允價值衡量之金融資產（除不包含重大財務組成部分之應收帳款外）或金融負債原始係按公允價值加計直接可歸屬於該取得或發行之交易成本衡量。不包含重大財務組成部分之應收帳款原始係按交易價格衡量。

1.金融資產

金融資產之購買或出售符合慣例交易者，本公司對以相同方式分類之金融資產，其所有購買及出售一致地採交易日會計處理。

原始認列時金融資產分類為：按攤銷後成本衡量之金融資產、透過其他綜合損益按公允價值衡量之債務工具投資、透過其他綜合損益按公允價值衡量之權益工具投資或透過損益按公允價值衡量之金融資產。本公司僅於改變管理金融資產之經營模式時，始自下一個報導期間之首日起重分類所有受影響之金融資產。

(1)按攤銷後成本衡量之金融資產

金融資產同時符合下列條件，且未指定為透過損益按公允價值衡量時，係按攤銷後成本衡量：

- 係在以收取合約現金流量為目的之經營模式下持有該金融資產。
- 該金融資產之合約條款產生特定日期之現金流量，完全為支付本金及流通在外本金金額之利息。

該等資產後續以原始認列金額加減計採有效利息法計算之累積攤銷數，並調整任何備抵損失之攤銷後成本衡量。利息收入、外幣兌換損益及減損損失係認列於損益。除列時，將利益或損失列入損益。

康舒科技股份有限公司個體財務報告附註(續)

(2)透過其他綜合損益按公允價值衡量之金融資產

債務工具投資同時符合下列條件，且未指定為透過損益按公允價值衡量時，係透過其他綜合損益按公允價值衡量：

- 係在以收取合約現金流量及出售為目的之經營模式下持有該金融資產。
- 該金融資產之合約條款產生特定日期之現金流量，完全為支付本金及流通在外本金金額之利息。

本公司在以收取合約現金流量及出售為目的之經營模式下持有部分應收帳款，故透過其他綜合損益按公允價值衡量該等帳款。惟係將其列報於應收款項下。

本公司於原始認列時，可作一不可撤銷之選擇，將非持有供交易之權益工具投資後續公允價值變動列報於其他綜合損益。前述選擇係按逐項工具基礎所作成。

屬債務工具投資者後續按公允價值衡量。按有效利息法計算之利息收入、外幣兌換損益及減損損失認列於損益，其餘淨利益或損失係認列為其他綜合損益。於除列時，累計之其他綜合損益金額重分類至損益。

屬權益工具投資者後續按公允價值衡量。股利收入(除非明顯代表部分投資成本之回收)係認列於損益。其餘淨利益或損失係認列為其他綜合損益且不重分類至損益。

權益投資之股利收入於本公司有權利收取股利之日認列(通常係除息日)。

(3)透過損益按公允價值衡量之金融資產

非屬上述按攤銷後成本衡量或透過其他綜合損益按公允價值衡量之金融資產，係透過損益按公允價值衡量，包括衍生性金融資產。本公司於原始認列時，為消除或重大減少會計配比不當，得不可撤銷地將符合按攤銷後成本衡量或透過其他綜合損益按公允價值衡量條件之金融資產，指定為透過損益按公允價值衡量之金融資產。

該等資產後續按公允價值衡量，其淨利益或損失(包含任何股利及利息收入)係認列為損益。

(4)金融資產減損

本公司針對按攤銷後成本衡量之金融資產(包括現金及約當現金、按攤銷後成本衡量之金融資產、應收票據及應收帳款、其他應收款(流動及非流動)、存出保證金及其他金融資產等)及合約資產之預期信用損失認列備抵損失。

下列金融資產係按十二個月預期信用損失金額衡量備抵損失，其餘係按存續期間預期信用損失金額衡量：

- 判定債務證券於報導日之信用風險低；及

康舒科技股份有限公司個體財務報告附註(續)

- 其他債務證券及銀行存款之信用風險(例如違約風險發生超過金融工具之預期存續期間)自原始認列後未顯著增加。

應收帳款及合約資產之備抵損失係按存續期間預期信用損失金額衡量。

於判定自原始認列後信用風險是否已顯著增加時，本公司考量合理且可佐證之資訊(無需過度成本或投入即可取得)，包括質性及量化資訊，及根據本公司之歷史經驗、信用評估及前瞻性資訊所作之分析。

若金融工具之信用風險評等相當於全球所定義之「投資等級」(為標準普爾之投資等級BBB-、穆迪之投資等級Baa3或中華信評之投資等級twA，或高於該等級者)，本公司視為該債務證券之信用風險低。

若合約款項逾期超過三十天，本公司假設金融資產之信用風險已顯著增加。

若合約款項逾期超過九十天，或借款人不太可能履行其信用義務支付全額款項予本公司時，本公司視為該金融資產發生違約。

存續期間預期信用損失係指金融工具預期存續期間所有可能違約事項產生之預期信用損失。

十二個月預期信用損失係指金融工具於報導日後十二個月內可能違約事項所產生之預期信用損失(或較短期間，若金融工具之預期存續期間短於十二個月時)。

衡量預期信用損失之最長期間為本公司暴露於信用風險之最長合約期間。

預期信用損失為金融工具預期存續期間信用損失之機率加權估計值。信用損失係按所有現金短收之現值衡量，亦即本公司依據合約可收取之現金流量與本公司預期收取之現金流量之差額。預期信用損失係按金融資產之有效利率折現。

於每一報導日本公司評估按攤銷後成本衡量金融資產及透過其他綜合損益按公允價值衡量之債務證券是否有信用減損。對金融資產之估計未來現金流量具有不利影響之一項或多項事項已發生時，該金融資產已信用減損。金融資產已信用減損之證據包括有關下列事項之可觀察資料：

- 借款人或發行人之重大財務困難；
- 違約，諸如延滯或逾期超過九十天；
- 因與借款人之財務困難相關之經濟或合約理由，本公司給予借款人原本不會考量之讓步；
- 借款人很有可能會聲請破產或進行其他財務重整；或
- 由於財務困難而使該金融資產之活絡市場消失。

按攤銷後成本衡量之金融資產之備抵損失係自資產之帳面金額中扣除。透過其他綜合損益按公允價值衡量債務工具投資之備抵損失係調整損益及認列於其他綜合損益(而不減少資產之帳面金額)。

康舒科技股份有限公司個體財務報告附註(續)

當本公司對回收金融資產整體或部分無法合理預期時，係直接減少其金融資產總帳面金額。對公司戶，本公司係以是否合理預期可回收之基礎個別分析沖銷之時點及金額。本公司預期已沖銷金額將不會重大迴轉。然而，已沖銷之金融資產仍可強制執行，以符合本公司回收逾期金額之程序。

(5) 金融資產之除列

本公司僅於對來自該資產現金流量之合約權利終止，或已移轉金融資產且該資產所有權幾乎所有之風險及報酬已移轉予其他企業，或既未移轉亦未保留所有權之幾乎所有風險及報酬且未保留該金融資產之控制時，始將金融資產除列。

本公司簽訂移轉金融資產之交易，若保留已移轉資產所有權之所有或幾乎所有風險及報酬，則仍持續認列於資產負債表。

2. 金融負債及權益工具

(1) 負債或權益之分類

本公司發行之債務及權益工具係依據合約協議之實質與金融負債及權益工具之定義分類為金融負債或權益。

(2) 權益交易

權益工具係指表彰本公司於資產減除其所有負債後剩餘權益之任何合約。本公司發行之權益工具係以取得之價款扣除直接發行成本後之金額認列。

(3) 金融負債

金融負債係分類為攤銷後成本或透過損益按公允價值衡量。金融負債若屬持有供交易、衍生工具或於原始認列時指定，則分類為透過損益按公允價值衡量。透過損益按公允價值衡量之金融負債係以公允價值衡量，且相關淨利益及損失，包括任何利息費用，係認列於損益。

其他金融負債後續採有效利息法按攤銷後成本衡量。利息費用及兌換損益係認列於損益。除列時之任何利益或損失亦係認列於損益。

(4) 金融負債之除列

本公司係於合約義務已履行、取消或到期時，除列金融負債。當金融負債條款修改且修改後負債之現金流量有重大差異，則除列原金融負債，並以修改後條款為基礎按公允價值認列新金融負債。

除列金融負債時，其帳面金額與所支付或應支付對價總額(包含任何所移轉之非現金資產或承擔之負債)間之差額認列為損益。

(5) 金融資產及負債之互抵

金融資產及金融負債僅於本公司目前有法律上有可執行之權利進行互抵及有意圖以淨額交割或同時變現資產及清償負債時，方予以互抵並以淨額表達於資產負債表。

康舒科技股份有限公司個體財務報告附註(續)

3. 衍生金融工具及避險會計

本公司為規避外幣風險之暴險而持有衍生金融工具。衍生工具原始認列時係按公允價值衡量；後續依公允價值衡量，再衡量產生之利益或損失直接列入損益。

本公司指定部分避險工具(包括衍生工具)進行公允價值避險。

於避險關係開始時，本公司以書面記錄風險管理目標、避險執行策略及被避險項目與避險工具間之經濟關係，包括避險工具是否預期能抵銷被避險項目之公允價值或現金流量變動。

公允價值避險

合格避險工具之利益或損失係認列於損益，惟若避險工具係對透過其他綜合損益按公允價值衡量之權益工具進行避險，則係認列於其他綜合損益。

非按公允價值衡量之被避險項目因所規避風險而產生之公允價值變動，係調整其帳面金額並認列為損益。被避險項目係透過其他綜合損益按公允價值衡量之債務工具投資時，其避險利益及或損失係認列於損益；係透過其他綜合損益按公允價值衡量之權益工具投資時，該等金額認列於其他綜合損益。避險利益或損失認列為損益時，係列報於被避險項目相關之會計項目下。

若避險關係不再符合避險會計之要件，包括避險工具已到期、出售、解約或行使，則推延停止適用避險會計。被避險項目係按攤銷後成本衡量之金融工具者，因所規避風險而產生之公允價值調整，係於停止避險會計之日起攤銷至損益。

(七) 存貨

存貨係以成本與淨變現價值孰低衡量。成本包括使其達可供使用地點及狀態所發生之取得、產製或加工及其他成本，並採加權平均法計算。製成品及在製品存貨之成本包括依適當比例按正常產能分攤之製造費用。

淨變現價值係指正常營業下之估計售價減除估計完工尚需投入之估計成本及完成出售所需之估計成本後之餘額。

(八) 投資關聯企業

關聯企業係指本公司對其財務及營運政策具有重大影響，但非控制或聯合控制者。本公司對於關聯企業之權益採用權益法處理。權益法下，原始取得時係依成本認列，投資成本包含交易之成本。投資關聯企業之帳面金額包括原始投資時所辨認之商譽，減除任何累計減損損失。

個體財務報告包括自具有重大影響之日起至喪失重大影響之日止，於進行與本公司會計政策一致性之調整後，本公司依權益比例認列各該投資關聯企業之損益及其他綜合損益之金額。當關聯企業發生非損益及其他綜合損益之權益變動且不影響本公司對其之持股比例時，本公司將歸屬於本公司可享有關聯企業份額下之權益變動按持股比例認列為資本公積。

康舒科技股份有限公司個體財務報告附註(續)

本公司與關聯企業間之交易所產生之未實現利益及損失，僅在非關係人投資者對關聯企業之權益範圍內，認列於企業財務報表。

當本公司依比例應認列關聯企業之損失份額等於或超過其在關聯企業之權益時，即停止認列其損失，而僅於發生法定義務、推定義務或已代該被投資公司支付款項之範圍內，認列額外之損失及相關負債。

(九)投資子公司

於編製個體財務報告時，本公司對具控制力之被投資公司係採權益法評價。在權益法下，個體財務報告當期損益及其他綜合損益與合併基礎編製之財務報告中當期損益及其他綜合損益歸屬於母公司業主之分攤數相同，且個體財務報告業主權益與合併基礎編製之財務報告中歸屬於母公司業主之權益相同。

本公司對子公司所有權權益之變動，未導致喪失控制者，作為與業主間之權益交易處理。

(十)不動產、廠房及設備

1.認列與衡量

不動產、廠房及設備項目係依成本(包括資本化之借款成本)減累計折舊及任何累計減損衡量。

不動產、廠房及設備之重大組成部分耐用年限不同時，則視為不動產、廠房及設備之單獨項目(主要組成部分)處理。

不動產、廠房及設備之處分利益或損失係認列於損益。

2.後續成本

後續支出僅於其未來經濟效益很有可能流入本公司時始予以資本化。

3.折 舊

折舊係依資產成本減除殘值計算，並採直線法於每一組成部分之估計耐用年限內認列於損益。

土地不予提列折舊。

當期及比較期間之估計耐用年限如下：

- (1)房屋及建築：4~30年。
- (2)機器設備：5~20年。
- (3)試驗設備：5~15年。
- (4)其他設備：2~8年。

本公司於每一年度報導日檢視折舊方法、耐用年限及殘值，並於必要時適當調整。

康舒科技股份有限公司個體財務報告附註(續)

(十一)租賃

民國一〇八年一月一日開始適用

1.租賃之判斷

本公司係於合約成立日評估合約是否係屬或包含租賃，若合約轉讓對已辨認資產之使用之控制權一段時間以換得對價，則合約係屬或包含租賃。為評估合約是否係屬租賃，本公司針對以下項目評估：

- (1)該合約涉及使用一項已辨認資產，該已辨認資產係於合約中被明確指定或藉由於可供使用之時被隱含指定，其實體可區分或可代表實質所有產能。若供應者具有可替換該資產之實質性權利，則該資產並非已辨認資產；且
- (2)於整個使用期間具有取得來自使用已辨認資產之幾乎所有經濟效益之權利；且
- (3)於符合下列情況之一時，取得主導已辨認資產之使用之權利：
 - 客戶在整個使用期間具有主導已辨認資產之使用方式及使用目的之權利。
 - 有關該資產之使用方式及使用目的之攸關決策係預先決定，且：
 - 客戶在整個使用期間具有操作該資產之權利，且供應者並無改變該等操作指示之權利；或
 - 客戶設計該資產之方式已預先決定其整個使用期間之使用方式及使用目的。

於租賃成立日或重評估合約是否包含租賃時，本公司係以相對單獨價格為基礎將合約中之對價分攤至個別租賃組成部份。惟，於承租土地及建物時，本公司選擇不區分非租賃組成部分而將租賃組成部分及非租賃組成部分視為單一租賃組成部分處理。

2.承租人

本公司於租賃開始日認列使用權資產及租賃負債，使用權資產係以成本為原始衡量，該成本包含租賃負債之原始衡量金額，調整租賃開始日或之前支付之任何租賃給付，並加計所發生之原始直接成本及為拆卸、移除標的資產及復原其所在地點或標的資產之估計成本，同時減除收取之任何租賃誘因。

使用權資產後續於租賃開始日至使用權資產之耐用年限屆滿時或租賃期間屆滿時兩者之較早者以直線法提列折舊。此外，本公司定期評估使用權資產是否發生減損並處理任何已發生之減損損失，並於租賃負債發生再衡量的情況下配合調整使用權資產。

租賃負債係以租賃開始日尚未支付之租賃給付之現值為原始衡量。若租賃隱含利率容易確定，則折現率為該利率，若並非容易確定，則使用合併公司之增額借款利率。一般而言，本公司係採用其增額借款利率為折現率。

康舒科技股份有限公司個體財務報告附註(續)

計入租賃負債衡量之租賃給付包括：

- (1) 固定給付，包括實質固定給付；
- (2) 取決於某項指數或費率之變動租賃給付，採用租賃開始日之指數或費率為原始衡量；
- (3) 預期支付之殘值保證金額；及
- (4) 於合理確定將行使購買選擇權或租賃終止選擇權時之行使價格或所須支付之罰款。

租賃負債後續係以有效利息法計提利息，並於發生以下情況時再衡量其金額：

- (1) 用以決定租賃給付之指數或費率變動導致未來租賃給付有變動；
- (2) 預期支付之殘值保證金額有變動；
- (3) 標的資產購買選擇權之評估有變動；
- (4) 對是否行使延長或終止選擇權之估計有所變動，而更改對租賃期間之評估；
- (5) 租賃標的、範圍或其他條款之修改。

租賃負債因前述用以決定租賃給付之指數或費率變動、殘值保證金額有變動以及購買、延長或終止選擇權之評估變動而再衡量時，係相對應調整使用權資產之帳面金額，並於使用權資產之帳面金額減至零時，將剩餘之再衡量金額認列於損益中。

對於減少租賃範圍之租賃修改，則係減少使用權資產之帳面金額以反映租賃之部分或全面終止，並將其與租賃負債再衡量金額間之差額則認列於損益中。

本公司將不符合投資性不動產定義之使用權資產及租賃負債分別以單行項目表達於資產負債表中。

針對電腦資訊設備租賃之短期租賃及低價值標的資產租賃，合併公司選擇不認列使用權資產及租賃負債，而係將相關租賃給付依直線基礎於租賃期間內認列為費用。

售後租回交易係依國際財務報導準則第十五號評估將資產移轉給買方兼出租人是否滿足以銷售處理之規定。若經判斷以銷售處理，則除列該資產，並將已移轉給買方兼出租人之權利部分認列相關損益，租回交易適用承租人會計處理模式，使用權資產則係依所租回部分原帳列金額衡量；若經判斷未滿足以銷售處理之規定，則以融資處理。

3. 出租人

本公司為出租人之交易，係於租賃成立日將租賃合約依其是否移轉附屬於標的資產所有權之幾乎所有風險與報酬分類，若是則分類為融資租賃，否則分類為營業租賃。於評估時，本公司考量包括租賃期間是否涵蓋標的資產經濟年限之主要部分等相關特定指標。

康舒科技股份有限公司個體財務報告附註(續)

民國一〇八年一月一日以前適用

1.出租人

營業租賃之租賃收益按直線基礎於租賃期間認列為收益。因協商與安排營業租賃所產生之原始直接成本，加計至租賃資產之帳面金額，並按直線基礎於租賃期間認列為費用。為達成租賃安排而提供予承租人之誘因總利益於租賃期間內以直線法認列為租金收入之減少。

2.承租人

係營業租賃，該等租賃資產未認列於本公司之資產負債表。

營業租賃之租金給付(不包括保險及維護等服務成本)依直線基礎於租賃期間認列為費用。由出租人提供為達成租賃安排之誘因總利益於租賃期間內以直線法認列為租金支出之減少。

(十二)無形資產

1.認列及衡量

收購子公司產生之商譽係以成本減累計減損予以衡量。

研究活動相關支出於發生時認列為損益。

發展支出僅於其能可靠衡量、產品或流程之技術或商業可行性已達成、未來經濟效益很有可能流入本公司，及本公司意圖且具充足資源以完成該發展且加以使用或出售該資產時，始予以資本化。其他發展支出則於發生時認列於損益。原始認列後，資本化之發展支出以其成本減除累計攤銷及累計減損後之金額衡量。

本公司取得其他有限耐用年限之無形資產，係以成本減除累計攤銷與累計減損後之金額衡量。

2.後續支出

後續支出僅於可增加相關特定資產之未來經濟效益時始予以資本化。所有其他支出於發生時認列於損益，包括內部發展之商譽及品牌。

3.攤銷

除商譽外，攤銷係依資產成本減除估計殘值計算，並自無形資產達可供使用狀態起，採直線法於其估計耐用年限內認列為損益。電腦軟體成本當期及比較期間之估計耐用年限為2~5年。

本公司於每一年度報導日檢視無形資產之攤銷方法、耐用年限及殘值，並於必要時適當調整。

(十三)非金融資產減損

本公司於每一報導日評估是否有跡象顯示非金融資產(除存貨及遞延所得稅資產外)之帳面金額可能有減損。若有任一跡象存在，則估計該資產之可回收金額。

為減損測試之目的，係將現金流入大部分獨立於其他個別資產或資產群組之現金流入之一組資產作為最小可辨認資產群組。

康舒科技股份有限公司個體財務報告附註(續)

可回收金額為個別資產或現金產生單位之公允價值減處分成本與其使用價值孰高者。於評估使用價值時，估計未來現金流量係以稅前折現率折算至現值，該折現率應反映現時市場對貨幣時間價值及對該資產或現金產生單位特定風險之評估。

個別資產或現金產生單位之可回收金額若低於帳面金額，則認列減損損失。

減損損失係立即認列於損益，且係先減少該現金產生單位受攤商譽之帳面金額，次就該單位內其他各資產帳面金額之比例減少各該資產帳面金額。

商譽以外之非金融資產則僅在不超過該資產若未於以前年度認列減損損失時所決定之帳面金額(減除折舊或攤銷)之範圍內迴轉。

(十四)負債準備

負債準備之認列係因過去事件而負有現時義務，使本公司未來很有可能需要流出具經濟效益之資源以清償該義務，且該義務之金額能可靠估計。負債準備係以反映目前市場對貨幣時間價值及負債特定風險評估之稅前折現率予以折現，折現之攤銷則認列為利息費用。

保固負債準備係於銷售商品或服務時認列，該項負債準備係根據歷史保固資料及所有可能結果按其相關機率加權衡量。

(十五)收入之認列

收入係按移轉商品而預期有權取得之對價衡量。本公司係於對商品之控制移轉予客戶而滿足履約義務時認列收入。本公司依主要收入項目說明如下：

1.銷售商品

本公司製造電子產品，並銷售予電子產品製造廠商。本公司係於對產品之控制移轉時認列收入。該產品之控制移轉係指產品已交付給客戶，客戶能完全裁決產品之銷售通路及價格，且已無會影響客戶接受該產品之未履行義務。交付係發生於產品運送至特定地點，其陳舊過時及損失風險已移轉予客戶，及客戶已依據銷售合約接受產品，驗收條款已失效，或本公司有客觀證據認為已滿足所有驗收條件時。

本公司經常以累積銷售電子零組件達特定數量之基礎提供折扣予客戶。本公司係以合約價格減除估計之折扣之淨額為基礎認列收入，折扣之金額係使用過去累積之經驗按期望值估計之，且僅於高度很有可能不會發生重大迴轉之範圍內認列收入。截至報導日止，相關銷售因折扣而預期支付予客戶金額，認列為退款負債。本公司銷售之平均授信期間與同業之實務作法一致，故不包含融資要素。

2.發電收入

銷售電力之收入於電力透過電網傳送後確認，並按與台灣電力股份有限公司議定之收費計算。

3.財務組成部分

本公司預期所有客戶合約移轉商品或勞務予客戶之時間與客戶為該商品或勞務付款之時間間隔皆不超過一年，因此，本公司不調整交易價格之貨幣時間價值。

康舒科技股份有限公司個體財務報告附註(續)

(十六)員工福利

1.確定提撥計畫

確定提撥退休金計畫之提撥義務係於員工提供服務期間內認列為費用。

2.確定福利計畫

本公司對確定福利退休金計畫下之淨義務係分別針對各項福利計畫以員工當期或以前期間服務所賺得之未來福利金額折算為現值計算，並減除任何計畫資產之公允價值。

確定福利義務每年由合格精算師以預計單位福利法精算。當計算結果對本公司可能有利時，認列資產係以從該計畫退還提撥金或對該計畫減少未來提撥金之形式可得之任何經濟效益之現值為限。計算經濟效益現值時，係考量任何最低資金提撥要求。

淨確定福利負債之再衡量數，包含精算損益、計畫資產報酬(不包括利息)，及資產上限影響數之任何變動(不包括利息)係立即認列於其他綜合損益，並累計於保留盈餘。本公司決定淨確定福利負債(資產)之淨利息費用(收入)，係使用年度報導期間開始時所決定之淨確定福利負債(資產)及折現率。確定福利計畫之淨利息費用及其他費用係認列於損益。

計畫修正或縮減時，所產生與前期服務成本或縮減利益或損失相關之福利變動數，係立即認列為損益。本公司於清償發生時，認列確定福利計畫之清償損益。

3.短期員工福利

短期員工福利義務係於提供相關服務時認列為費用。

若係因員工過去提供服務而使本公司負有現時之法定或推定支付義務，且該義務能可靠估計時，將該金額認列為負債。

(十七)股份基礎給付交易

權益交割之股份基礎給付協議以給與日之公允價值，於該獎酬之既得期間內，認列費用並增加相對權益。認列之費用係隨預期符合服務條件及非市價既得條件之獎酬數量予以調整；而最終認列之金額係以既得日符合服務條件及非市價既得條件之獎酬數量為基礎衡量。

有關股份基礎給付獎酬之非既得條件，已反映於股份基礎給付給與日公允價值之衡量，且預期與實際結果間之差異無須作核實調整。

(十八)所得稅

所得稅包括當期及遞延所得稅。除與企業合併、直接認列於權益或其他綜合損益之項目相關者外，當期所得稅及遞延所得稅應認列於損益。

本公司判斷與所得稅相關之利息或罰款(包括不確定之稅務處理)不符合所得稅之定義，因此係適用國際會計準則第三十七號之會計處理。

康舒科技股份有限公司個體財務報告附註(續)

當期所得稅包括依據當年度課稅所得(損失)計算之預計應付所得稅或應收退稅款，及任何對以前年度應付所得稅或應收退稅款的調整。其金額係反映所得稅相關不確定性(若有)後，按報導日之法定稅率或實質性立法之稅率衡量預期將支付或收取款項之最佳估計值。

遞延所得稅係就資產及負債於財務報導目的之帳面金額與其課稅基礎之暫時性差異予以衡量認列。下列情況產生之暫時性差異不予認列遞延所得稅：

- 1.非屬企業之交易原始認列之資產或負債，且於交易當時不影響會計利潤及課稅所得(損失)者；
- 2.因投資子公司關聯企業及合資權益所產生之暫時性差異，本公司可控制暫時性差異迴轉之時點且很有可能於可預見之未來不會迴轉者；以及
- 3.商譽之原始認列所產生之應課稅暫時性差異。

遞延所得稅係以預期暫時性差異迴轉時稅率衡量，採用報導日之法定稅率或實質性立法稅率為基礎。

本公司僅於同時符合下列條件時，始將遞延所得稅資產及遞延所得稅負債互抵：

- 1.有法定執行權將當期所得稅資產及當期所得稅負債互抵；且
- 2.遞延所得稅資產及遞延所得稅負債與下列由同一稅捐機關課徵所得稅之納稅主體之一有關；
 - (1)同一納稅主體；或
 - (2)不同納稅主體，惟各主體意圖在重大金額之遞延所得稅資產預期回收及遞延所得稅負債預期清償之每一未來期間，將當期所得稅負債及資產以淨額基礎清償，或同時實現資產及清償負債。

對於未使用之課稅損失及未使用所得稅抵減遞轉後期，與可減除暫時性差異，在很有可能未來課稅所得可供使用之範圍內，認列為遞延所得稅資產。並於每一報導日予以重評估，就相關所得稅利益非屬很有可能實現之範圍內予以調減；或變成很有可能足夠課稅所得之範圍內迴轉原已減少之金額。

(十九)每股盈餘

本公司列示歸屬於本公司普通股權益持有人之基本及稀釋每股盈餘。本公司基本每股盈餘係以歸屬於本公司普通股權益持有人之損益，除以當期加權平均流通在外普通股股數計算之。稀釋每股盈餘則係將歸屬於本公司普通股權益持有人之損益及加權平均流通在外普通股股數，分別調整所有潛在稀釋普通股之影響後計算之。本公司之潛在稀釋普通股包括員工之股票選擇權、尚未經董事會決議且得採股票發放之員工酬勞及限制型員工權利新股。

(二十)部門資訊

本公司已於合併財務報告揭露部門資訊，因此個體財務報告不揭露部門資訊。

康舒科技股份有限公司個體財務報告附註(續)

五、重大會計判斷、估計及假設不確定性之主要來源

管理階層依「證券發行人財務報告編製準則」編製本個體財務報告時，必須作出判斷、估計及假設，其將對會計政策之採用及資產、負債、收益及費用之報導金額有所影響。實際結果可能與估計存有差異。

管理階層持續檢視估計及基本假設，會計估計變動於變動期間及受影響之未來期間予以認列。

會計政策並無涉及重大判斷，且對本個體財務報告已認列金額造成重大影響之情事。

其中對於假設及估計之不確定性，存有風險將於次一年度造成調整之相關資訊如下：

存貨之評價

由於存貨須以成本與淨變現價值孰低衡量，本公司評估報導日存貨因受電子產業產品生命週期影響及客戶競爭因素，易導致商品價格發生下跌，並將存貨成本沖減至淨變現價值。此存貨評價主要係依未來特定期間內之產品需求為估計基礎，故可能因產業快速變遷而產生變動。存貨評價估列情形請詳附註六(七)。

六、重要會計項目之說明

(一)現金及約當現金

	<u>108.12.31</u>	<u>107.12.31</u>
庫存現金及零用金	\$ 721	825
支票及活期存款	<u>57,943</u>	<u>398,388</u>
現金流量表所列之現金及約當現金	<u>\$ 58,664</u>	<u>399,213</u>

民國一〇八年及一〇七年十二月三十一日，原始到期日超過三個月之銀行定期存單分別為3,000千元及30,000千元，分別列報於按攤銷後成本衡量之金融資產一流動項下。

本公司金融資產及負債之利率風險及敏感度分析之揭露請詳附註六(廿五)。

(二)透過損益按公允價值衡量之金融資產

	<u>108.12.31</u>	<u>107.12.31</u>
強制透過損益按公允價值衡量之金融資產：		
非衍生金融資產		
受益憑證－基金	<u>\$ 541,186</u>	<u>159,234</u>

民國一〇八年及一〇七年十二月三十一日，本公司之金融資產均未有提供作質押擔保之情形。

康舒科技股份有限公司個體財務報告附註(續)

(三)透過其他綜合損益按公允價值衡量之金融資產－非流動

	108.12.31	107.12.31
透過其他綜合損益按公允價值衡量之權益工具：		
國內非上市(櫃)普通股	\$ 1,000	1,000
國外非上市特別股	549,128	431,883
合 計	\$ 550,128	432,883

本公司持有該等權益工具投資為長期策略性投資且非為交易目的所持有，故已指定為透過其他綜合損益按公允價值衡量。

本公司民國一〇八年度及一〇七年度未處分策略性投資，於該期間累積利益及損失未在權益內作任何移轉。

本公司信用風險及市場風險資訊請詳附註六(廿五)。

民國一〇八年及一〇七年十二月三十一日，本公司上述金融資產未有提供作質押擔保之情形。

(四)按攤銷後成本衡量之金融資產－流動

	108.12.31	107.12.31
定期存款	\$ 3,000	30,000
普通公司債－台灣之星電信股份有限公司 (台灣之星)	-	200,000
	\$ 3,000	230,000

本公司評估係持有該等資產至到期日以收取合約現金流量，且該等金融資產之現金流量完全為支付本金及流通在外本金金額之利息，故列報於按攤銷後成本衡量之金融資產。

本公司持有國內定期存單，其於民國一〇八及一〇七年度平均利率分別為1.065%及0.6%。

本公司於民國一〇三年六月購買台灣之星之私募普通公司債1,000,000千元，票面利率2%，自發行日起每屆滿一年還本200,000千元，已於民國一〇八年六月到期。

民國一〇八年及一〇七年十二月三十一日止，本公司上述之金融資產均未有提供作質押擔保之情形。

(五)避險之金融資產及負債

本公司所持有之外幣應收帳款及外幣應付帳款，可能因匯率變動而受公允價值波動之風險，本公司評估該風險可能重大，故先行買入遠期外匯合約進行避險。

康舒科技股份有限公司個體財務報告附註(續)

1.民國一〇八年及一〇七年十二月三十一日之公允價值避險項目及指定避險之金融工具明細如下：

被避險項目	衍生金融工具	指定之避險工具 公允價值	
		108.12.31	107.12.31
外幣應收帳款	預售遠期外匯合約	\$ 18,450	(1,430)
外幣應付帳款	預購遠期外匯合約	\$ (13,498)	4,602

2.避險之遠期外匯合約資訊：

	108.12.31		
	合約金額(千元)	幣別	到期期間/執行日
避險之金融資產：			
預售遠期外匯	<u>USD 91,000</u>	美金兌台幣	109.1.7~109.3.9
預購遠期外匯	<u>USD 5,000</u>	美金兌台幣	109.3.10
避險之金融負債：			
預購遠期外匯	<u>USD 85,000</u>	美金兌台幣	109.1.6~109.3.6
	107.12.31		
	合約金額(千元)	幣別	到期期間/執行日
避險之金融資產：			
預售遠期外匯	<u>USD 24,000</u>	美金兌台幣	108.1.3~108.2.12
預購遠期外匯	<u>USD 45,000</u>	美元兌台幣	108.1.4~108.2.13
避險之金融負債：			
預售遠期外匯	<u>USD 25,000</u>	美金兌台幣	108.1.7~108.1.30
預購遠期外匯	<u>USD 5,000</u>	美金兌台幣	108.1.25

3.避險衍生金融工具於民國一〇八年度及一〇七年度所產生之淨(損)益分別為1,780千元及1,957千元。被避險項目於民國一〇八年度及一〇七年度因所規避之風險而產生之淨(損)益分別為(1,780)千元及(1,957)千元。

(六)應收票據及應收帳款(含關係人)

	108.12.31	107.12.31
應收票據—因營業而發生	\$ 74	624
應收帳款(含關係人)—按攤銷後成本衡量	3,222,955	3,779,324
應收帳款—透過其他綜合損益按公允價值衡量	3,134	-
	3,226,163	3,779,948
減：備抵損失	(3,183)	(3,815)
合 計	\$ <u>3,222,980</u>	<u>3,776,133</u>

本公司評估係藉由收取合約現金流量及出售金融資產達成目的之經營模式持有部分應收帳款，故透過其他綜合損益按公允價值衡量該等應收帳款。

康舒科技股份有限公司個體財務報告附註(續)

本公司針對所有應收票據及應收帳款採用簡化作法估計預期信用損失，亦即使用存續期間預期信用損失衡量，為此衡量目的，該等應收票據及應收帳款係按代表客戶依據合約條款支付所有到期金額能力之共同信用風險特性予以分組，並已納入歷史信用損失經驗及未來經濟狀況之合理預測等前瞻性之資訊。本公司應收票據及應收帳款之預期信用損失分析如下：

	108.12.31		
	應收票據及 帳款帳面金額	加權平均預期 信用損失率	備抵存續期間 預期信用損失
未逾期	\$ 2,927,781	-	-
逾期1~60天	294,322	0.7%	1,929
逾期61~180天	2,610	9.8%	257
逾期181~365天	1,450	68.8%	997
合計	\$ 3,226,163		3,183

	107.12.31		
	應收票據及 帳款帳面金額	加權平均預期 信用損失率	備抵存續期間 預期信用損失
未逾期	\$ 3,323,750	0%	-
逾期1~60天	450,328	0.5%	2,254
逾期61~180天	4,747	9.7%	460
逾期181~365天	1,123	98%	1,101
合計	\$ 3,779,948		3,815

本公司應收票據及應收帳款之備抵損失變動表如下：

	108年度	107年度
期初餘額	\$ 3,815	2,535
認列(迴轉)減損損失	(632)	1,280
期末餘額	\$ 3,183	3,815

本公司與銀行簽訂無追索權之應收帳款債權承購合約，依合約規定，本公司於銀行承購額度內僅須承擔10%應收帳款無法回收之風險，惟不包含因商業糾紛所造成之損失。於報導日尚未到期之讓售應收帳款資訊如下：

108.12.31						
讓售對象	轉讓金額	已預支金額	提供擔保 項目	除列金額	利率	其他 重要事項
金融機構	\$ 3,134	-	-	-	-	無

截至民國一〇八年及一〇七年十二月三十一日止，本公司之應收票據及帳款均未有提供作質押擔保之情形。

康舒科技股份有限公司個體財務報告附註(續)

(七)存 貨

	<u>108.12.31</u>	<u>107.12.31</u>
原 料	\$ 893,066	1,058,822
在 製 品	360,740	285,724
製 成 品	2,214,088	1,777,889
在途存貨	<u>40,130</u>	<u>16,879</u>
	<u>\$ 3,508,024</u>	<u>3,139,314</u>

- 1.本公司民國一〇八年度及一〇七年度列為銷貨成本及費用之存貨成本分別為14,394,592千元及13,410,860千元。
- 2.本公司民國一〇八年度因存貨沖減至淨變現價值認列存貨跌價損失31,138千元，並已認列為銷貨成本；民國一〇七年度因存貨跌價損失及呆滯因素消除，致迴轉備抵損失而減少認列銷貨成本67,774千元。
- 3.本公司淡水廠區於民國一〇八年六月二十八日發生火災，存貨受損金額為104,952千元，列報於其他利益及損失項下，相關說明請詳附註十。
- 4.民國一〇八年及一〇七年十二月三十一日，本公司之存貨均未有提供作質押擔保之情形。

(八)採用權益法之投資

本公司於報導日採用權益法之投資列示如下：

	<u>108.12.31</u>	<u>107.12.31</u>
子公司	\$ 9,135,232	6,933,811
關聯企業	<u>41,412</u>	<u>59,848</u>
	<u>\$ 9,176,644</u>	<u>6,993,659</u>

1.子公司

請參閱民國一〇八年度合併財務報告。

本公司民國一〇八年度及一〇七年度採用權益法之子公司損益之份額分別為1,739,796千元及1,128,547千元。

本公司間接持有之子公司康舒電子(東莞)於民國一〇八年度及一〇七年度處分其部份閒置土地及建物，處分利益淨額分別為人民幣301,328千元(約新台幣1,417,496千元)及人民幣217,361千元(約新台幣1,003,636千元)。

康舒科技股份有限公司個體財務報告附註(續)

2. 關聯企業

本公司採用權益法之關聯企業屬個別不重大，其彙總財務資訊如下，該等財務資訊係於本公司之個體財務報告中所包含之金額：

	108.12.31	107.12.31
對個別不重大關聯企業之權益之期末彙總帳面金額	\$ 41,412	59,848
	108年度	107年度
歸屬於本公司之份額：		
本期淨利(損)	\$ (18,301)	(26,237)
其他綜合損益	(135)	469
綜合損益總額	\$ (18,436)	(25,768)

本公司於民國一〇七年三月參與EPI Technology Venture Pte. Ltd. (EPI)之現金增資，投資金額為SGD1,997千元，取得EPI公司18.23%之股權。本公司判斷對EPI具有重大影響力，帳列採用權益法之投資。

截至民國一〇八年及一〇七年十二月三十一日止，本公司採用權益法之投資均未有提供作質押擔保之情形。

本公司關聯企業將資金移轉予本公司之能力並未受有重大限制。

(九) 不動產、廠房及設備

本公司民國一〇八年度及一〇七年度不動產、廠房及設備之成本、折舊及減損損失變動明細如下：

	土 地	房屋及 建 築	機器設備	試驗設備 及 其他	預 付 設備款	總 計
成本或認定成本：						
民國108年1月1日餘額	\$ 672,165	301,790	466,303	834,279	23,742	2,298,279
增 添	-	21,693	120,356	227,307	157,845	527,201
轉(出)入	-	617	7,937	2,700	(11,318)	(64)
處分及報廢	-	(9,152)	(13,043)	(69,240)	-	(91,435)
民國108年12月31日餘額	\$ 672,165	314,948	581,553	995,046	170,269	2,733,981
民國107年1月1日餘額	\$ 672,165	285,466	276,006	800,364	29,296	2,063,297
增 添	-	15,622	181,417	53,358	14,832	265,229
轉(出)入	-	702	16,731	2,204	(20,386)	(749)
處分及報廢	-	-	(7,851)	(21,647)	-	(29,498)
民國107年12月31日餘額	\$ 672,165	301,790	466,303	834,279	23,742	2,298,279
折舊及減損損失：						
民國108年1月1日餘額	\$ -	160,527	237,750	682,452	-	1,080,729
本年度折舊	-	24,096	27,723	57,128	-	108,947
轉(出)入	-	18	374	653	-	1,045
災害損失	-	2,092	2,621	20,566	22,681	47,960
處分及報廢	-	(9,152)	(13,043)	(45,991)	(22,681)	(90,867)
民國108年12月31日餘額	\$ -	177,581	255,425	714,808	-	1,147,814

康舒科技股份有限公司個體財務報告附註(續)

	土 地	房屋及 建 築	機器設備	試驗設備 及 其他	預 付 設備款	總 計
民國107年1月1日餘額	\$ -	136,323	223,342	637,894	-	997,559
本年度折舊	-	24,204	18,092	64,744	-	107,040
轉(出)入	-	-	3,448	1,193	-	4,641
處分及報廢	-	-	(7,132)	(21,379)	-	(28,511)
民國107年12月31日餘額	\$ -	<u>160,527</u>	<u>237,750</u>	<u>682,452</u>	-	<u>1,080,729</u>
帳面價值：						
民國108年12月31日	\$ <u>672,165</u>	<u>137,367</u>	<u>326,128</u>	<u>280,238</u>	<u>170,269</u>	<u>1,586,167</u>
民國107年12月31日	\$ <u>672,165</u>	<u>141,263</u>	<u>228,553</u>	<u>151,827</u>	<u>23,742</u>	<u>1,217,550</u>

截至民國一〇八年及一〇七年十二月三十一日止，本公司之不動產、廠房及設備均未有提供作質押擔保之情形。

本公司為因應營運發展及企業永續經營所需，於民國一〇八年八月七日董事會決議通過淡水廠區新建廠辦大樓，於民國一〇九年一月二十二日開工動土，預計工程總價款約1,200,000千元。

本公司淡水廠區於民國一〇八年六月二十八日發生火災，預計不動產、廠房及設備受損之帳面價值為47,960千元，列報於其他利益及損失項下，相關說明請詳附註十。

(十)使用權資產

本公司承租房屋及建築及運輸設備等之成本、折舊及減損損失，其變動明細如下：

	房屋及 建 築	運輸設備	總 計
使用權資產成本：			
民國108年1月1日餘額	\$ -	141	141
增 添	<u>25,350</u>	<u>632</u>	<u>25,982</u>
民國108年12月31日餘額	\$ <u>25,350</u>	<u>773</u>	<u>26,123</u>
使用權資產之折舊及減損損失：			
民國108年1月1日餘額	\$ -	-	-
本期折舊	<u>1,668</u>	<u>244</u>	<u>1,912</u>
民國108年12月31日餘額	\$ <u>1,668</u>	<u>244</u>	<u>1,912</u>
帳面價值：			
民國108年12月31日	\$ <u>23,682</u>	<u>529</u>	<u>24,211</u>

本公司於民國一〇七年度以營業租賃承租數個運輸及辦公設備等，請詳附註六(十五)。

康舒科技股份有限公司個體財務報告附註(續)

(十一)短期借款

本公司短期借款之明細如下：

	<u>108.12.31</u>	<u>107.12.31</u>
無擔保銀行借款	\$ <u>2,203,530</u>	<u>1,167,170</u>
尚未使用額度	\$ <u>4,922,571</u>	<u>5,338,610</u>
利率區間	<u>2.07%~3.44%</u>	<u>1.86%~3.44%</u>

1.本公司短期借款於民國一〇八年度及一〇七年度新增借款分別為2,203,530千元及1,167,170千元，償還之金額分別為1,167,170千元及595,200千元，有關本公司利率、外幣及流動性風險之暴險資訊，請詳附註六(廿五)。

2.截至民國一〇八年及一〇七年十二月三十一日止，本公司未提供資產設定抵押供銀行借款之擔保。

(十二)其他流動負債

本公司其他流動負債之明細如下：

	<u>108.12.31</u>	<u>107.12.31</u>
退款負債－流動	\$ 246,677	181,244
合約負債－流動	3,296	14
其他	<u>363,527</u>	<u>155,285</u>
合 計	\$ <u>613,500</u>	<u>336,543</u>

退款負債主要係銷售合約因給予客戶之折扣而預期支付予客戶金額。

(十三)長期借款

本公司長期借款之明細、條件與條款如下：

	<u>108.12.31</u>			<u>金 額</u>
	<u>幣別</u>	<u>利率區間</u>	<u>到期年度</u>	
無擔保銀行借款	新台幣	1.23%	108.10.24~118.10.24	\$ <u>13,330</u>
尚未使用額度				\$ <u>1,986,670</u>

有關本公司利率及流動性風險之暴顯資訊，請詳附註六(廿五)。

(十四)租賃負債

本公司租賃負債之帳面金額如下：

	<u>108.12.31</u>
流動	\$ <u>9,706</u>
非流動	\$ <u>14,544</u>

到期分析請詳附註六(廿五)金融工具。

康舒科技股份有限公司個體財務報告附註(續)

租賃認列於損益之金額如下：

	108年度
租賃負債之利息費用	\$ <u>90</u>
不計入租賃負債衡量之變動租賃給付	\$ <u>3,002</u>
短期租賃	\$ <u>8,966</u>
低價值租賃資產之費用(不包含短期租賃之低價值租賃)	\$ <u>8,137</u>

租賃認列於現金流量表之金額如下：

	108年度
租賃之現金流出總額	\$ <u>22,067</u>

1.房屋及建築之租賃

本公司承租房屋及建築作為辦公及營運處所，租賃期間為二至十年，部份租賃包含在租賃期間屆滿時得延長與原合約相同期間之選擇權。

部分設備之租賃合約包含租賃延長或租賃終止之選擇權，該等合約係由各地區分別管理，因此所約定之個別條款及條件於本公司內有所不同。該等選擇權僅本公司具有可執行之權利，出租人並無此權利。在無法合理確定將行使可選擇之延長租賃期間之情況下，與選擇權所涵蓋期間之相關給付並不計入租賃負債。

2.其他租賃

本公司承租運輸設備之租賃期間為二至三年間。

另，本公司承租辦公處所及電腦設備之租賃期間為一至五年間，該等租賃為短期租賃或低價值標的租賃，本公司選擇適用豁免認列規定而不認列其相關使用權資產及租賃負債。

(十五)營業租賃

1.承租人租賃

(1)本公司不可取消之營業租賃其應付租金付款情形如下：

	<u>107.12.31</u>
一年內	\$ 1,675
一年至五年	<u>2,782</u>
	\$ <u>4,457</u>

本公司以營業租賃承租數個運輸及辦公設備等。租賃期間通常為一至五年，並附有於租期屆滿之續租權。租金給付定期調整以反映市場租金。

(2)民國一〇七年度營業租賃列報於損益之費用為6,388千元。

康舒科技股份有限公司個體財務報告附註(續)

(十六)員工福利

1.確定福利計畫

本公司確定福利義務現值與計畫資產公允價值之調節如下：

	108.12.31	107.12.31
確定福利義務現值	\$ (530,584)	(517,300)
計畫資產之公允價值	351,668	346,903
淨確定福利負債	\$ (178,916)	(170,397)

本公司之確定福利計畫提撥至台灣銀行之勞工退休準備金專戶。適用勞動基準法之每位員工之退休支付，係依據服務年資所獲得之基數及其退休前六個月之平均薪資計算。

(1)計畫資產組成

本公司依勞動基準法提撥之退休基金係由勞動部勞動基金運用局（以下簡稱勞動基金局）統籌管理，依「勞工退休基金收支保管及運用辦法」規定，基金之運用，其每年決算分配之最低收益，不得低於依當地銀行二年定期存款利率計算之收益。

截至報導日，本公司之台灣銀行勞工退休準備金專戶餘額計351,668千元。勞工退休基金資產運用之資料包括基金收益率以及基金資產配置，請詳勞動部勞動基金運用局網站公布之資訊。

(2)確定福利義務現值之變動

本公司民國一〇八年度及一〇七年度確定福利義務現值變動如下：

	108年度	107年度
1月1日確定福利義務	\$ (517,300)	(515,291)
計畫支付之福利	43,791	32,663
當期服務成本及利息	(9,170)	(10,754)
淨確定福利負債(資產)再衡量數	(47,905)	(23,918)
12月31日確定福利義務	\$ (530,584)	(517,300)

(3)計畫資產公允價值之變動

本公司民國一〇八年度及一〇七年度確定福利計畫資產公允價值變動如下：

	108年度	107年度
1月1日計畫資產之公允價值	\$ 346,903	233,810
已提撥至計畫之金額	34,094	141,927
計畫已支付之福利	(43,791)	(32,663)
計畫資產預計報酬	3,946	3,268
淨確定福利負債(資產)再衡量數	10,516	561
12月31日計畫資產之公允價值	\$ 351,668	346,903
計劃資產實際報酬	\$ 14,462	3,829

康舒科技股份有限公司個體財務報告附註(續)

(4)認列為損益之費用

本公司民國一〇八年度及一〇七年度認列為損益之費用如下：

	<u>108年度</u>	<u>107年度</u>
當期服務成本	\$ 3,487	3,822
淨確定福利負債(資產)之淨利息	<u>1,737</u>	<u>3,664</u>
	<u>\$ 5,224</u>	<u>7,486</u>

(5)認列為其他綜合損益之淨確定福利負債(資產)再衡量數

本公司民國一〇八年度及一〇七年度認列為其他綜合損益之精算損益如下：

	<u>108年度</u>	<u>107年度</u>
1月1日累積餘額	\$ (142,000)	(118,643)
本期認列	<u>(37,389)</u>	<u>(23,357)</u>
12月31日累積餘額	<u>\$ (179,389)</u>	<u>(142,000)</u>

(6)精算假設

本公司於財務報導結束日用以決定確定福利義務現值之重大日精算假設如下：

	<u>108.12.31</u>	<u>107.12.31</u>
折現率	1.00 %	1.125 %
未來薪資增加	3.10 %	2.80 %

折現率係參考本公司確定福利義務之支付年限及證券櫃檯買賣中心公告所對應之高品質公司債及政府公債殖利率而得。

本公司預計於民國一〇八年度報導日後之一年內支付予確定福利計畫之提撥金額為36,948千元。

確定福利計畫之加權平均存續期間為13.84年。

(7)敏感度分析

民國一〇八年及一〇七年十二月三十一日當採用之主要精算假設變動對確定福利義務現值之影響如下：

	<u>對確定福利義務之影響</u>	
	<u>增加0.25%</u>	<u>減少0.25%</u>
108年12月31日		
折現率	(13,925)	14,505
未來薪資	13,930	(13,446)
107年12月31日		
折現率	(13,600)	14,152
未來薪資	13,638	(13,182)

康舒科技股份有限公司個體財務報告附註(續)

上述之敏感度分析係基於其他假設不變的情況下分析單一假設變動之影響。實務上許多假設的變動則可能是連動的。敏感度分析係與計算資產負債表之淨退休金負債所採用的方法一致。

本期編製敏感度分析所使用之方法與假設與前期相同。

2. 確定提撥計畫

本公司之確定提撥計畫係依勞工退休金條例之規定，依勞工每月工資6%之提繳率，提撥至勞工保險局之勞工退休金個人專戶。在此計畫下本公司提撥固定金額至勞工保險局後，即無支付額外金額之法定或推定義務。

本公司民國一〇八年度及一〇七年度確定提撥退休金辦法下之退休金費用分別為44,146千元及39,989千元，已提撥至勞工保險局。

(十七) 所得稅

1. 所得稅費用

本公司民國一〇八年度及一〇七年度費用明細如下：

	108年度	107年度
當期所得稅費用		
當期產生	\$ 15,468	(5,109)
調整前期之當期所得稅	4,198	(12,797)
	19,666	(17,906)
遞延所得稅費用		
所得稅稅率變動	-	18,088
暫時性差異之發生及迴轉	205,099	118,520
	205,099	136,608
所得稅費用	\$ 224,765	118,702

本公司民國一〇八年度及一〇七年度認列於其他綜合損益之下的所得稅費用(利益)明細如下：

	108年度	107年度
不重分類至損益項目：		
確定福利計畫再衡量	\$ (7,478)	(4,672)
後續可能重分類至損益項目：		
國外營運機構財務報告換算之兌換差額	\$ (9,418)	1,143

康舒科技股份有限公司個體財務報告附註(續)

本公司民國一〇八年度及一〇七年度之所得稅費用與稅前淨利之關係調節如下：

	108年度	107年度
稅前淨利	\$ 1,709,338	1,124,124
依本公司所在地國內稅率計算之所得稅	341,867	224,825
所得稅稅率變動	-	18,088
未認列暫時性差異之變動	(125,976)	(94,482)
前期低(高)估	4,198	(12,797)
其他	4,676	(16,932)
	<u>\$ 224,765</u>	<u>118,702</u>

2.遞延所得稅資產及負債

(1)未認列遞延所得稅負債

民國一〇八年及一〇七年十二月三十一日與投資子公司相關之暫時性差異因本公司可控制該項暫時性差異迴轉之時點，且確信於可預見之未來不會迴轉，故未認列遞延所得稅負債。其相關金額如下：

	108.12.31	107.12.31
與投資子公司相關之暫時性差異彙總金額	\$ 1,911,593	1,281,713
未認列為遞延所得稅負債之金額	<u>\$ 382,319</u>	<u>256,343</u>

(2)已認列之遞延所得稅資產及負債

民國一〇八年度及一〇七年度遞延所得稅資產及負債之變動如下：

	依權益法認列 國外營運機構 之投資收益 財務報表換算		其 他	合 計
	(國外)	之兌換差額		
遞延所得稅負債：				
民國108年1月1日餘額	\$ 390,005	31,118	3,118	424,241
借記/(貸記)損益表	216,786	-	9,427	226,213
借記/(貸記)其他綜合損益	-	(9,418)	-	(9,418)
民國108年12月31日餘額	<u>\$ 606,791</u>	<u>21,700</u>	<u>12,545</u>	<u>641,036</u>
民國107年1月1日餘額	221,127	29,975	5,142	256,244
借記/(貸記)損益表	168,878	-	(2,024)	166,854
借記/(貸記)其他綜合損益	-	1,143	-	1,143
民國107年12月31日餘額	<u>\$ 390,005</u>	<u>31,118</u>	<u>3,118</u>	<u>424,241</u>

康舒科技股份有限公司個體財務報告附註(續)

	確定福 利計畫	應計售後 服務費	退款負債	其他	合計
遞延所得稅資產：					
民國108年1月1日餘額	\$ 34,080	5,439	35,796	95,999	171,314
(借記)/貸記損益表	(5,774)	(387)	14,821	12,454	21,114
(借記)/貸記其他綜合損益	<u>7,478</u>	<u>-</u>	<u>-</u>	<u>-</u>	<u>7,478</u>
民國108年12月31日餘額	<u>\$ 35,784</u>	<u>5,052</u>	<u>50,617</u>	<u>108,453</u>	<u>199,906</u>
民國107年1月1日餘額	48,151	6,428	25,573	56,244	136,396
(借記)/貸記損益表	(18,743)	(989)	10,223	39,755	30,246
(借記)/貸記其他綜合損益	<u>4,672</u>	<u>-</u>	<u>-</u>	<u>-</u>	<u>4,672</u>
民國107年12月31日餘額	<u>\$ 34,080</u>	<u>5,439</u>	<u>35,796</u>	<u>95,999</u>	<u>171,314</u>

3.所得稅核定情形

本公司營利事業所得稅結算申報已奉稽徵機關核定至民國一〇六年度。

(十八)資本及其他權益

民國一〇八年及一〇七年十二月三十一日，本公司額定股本總額均為7,000,000千元，每股面額10元，均為700,000千股，實際已發行股份均為516,621千股。所有已發行股份之股款均已收取。

本公司民國一〇八年度及一〇七年度流通在外股數調節表如下(以千股表達)：

	108年度	107年度
一月一日期初餘額	516,621	518,381
限制員工權利新股註銷股數	-	(1,760)
十二月三十一日期末餘額	<u>516,621</u>	<u>516,621</u>

1.普通股之發行

民國一〇四年五月五日經董事會決議發行限制員工權利新股，計發行新股5,000千股，發行價款每股0元，業已辦妥變更登記。本公司民國一〇七年度部份限制員工權利新股未達既得條件而無償收回並予以註銷1,760千股；本公司民國一〇七年度已全數無償收回並予以註銷完畢。

康舒科技股份有限公司個體財務報告附註(續)

2. 資本公積

本公司資本公積餘額內容如下：

	108.12.31	107.12.31
發行股票溢價	\$ 192,218	192,218
取得或處分子公司股權價格與帳面價值差額	3,227	3,227
採用權益法認列子公司股權淨值之變動數	39,829	39,829
處分資產增益	1,371	1,371
員工認股權	64,407	64,407
員工認股權失效	5,868	5,868
	\$ 306,920	306,920

本公司於民國一〇七年六月二十六日經股東常會決議以資本公積發放現金206,649千元(每股0.4元)。

3. 保留盈餘

依本公司章程規定，本公司年度總決算如有盈餘，應先提繳稅款、彌補累積虧損，次提百分之十為法定盈餘公積，但法定盈餘公積已達本公司實收資本額時不在此限；並依法令或主管機關規定提列或迴轉特別盈餘公積，如尚有盈餘，其餘額加計期初未分配盈餘，由董事會視營運狀況酌予保留適當額度後，擬具盈餘分配案，以發行新股方式為之時，應提請股東會決議後分派之。

本公司授權董事會以三分之二以上董事之出席，及出席董事過半數之決議，將應分派股息及紅利、資本公積或法定盈餘公積之全部或一部以發放現金之方式為之，並報告股東會。

本公司正值穩定成長階段，考量本公司未來資金之需求，及滿足股東對現金流入之需求，公司於年度決算後如有分派盈餘，每年發放之現金股利不得低於當年度發放之現金及股票股利合計數的百分之五十。

(1) 法定盈餘公積

公司無虧損時，得經股東會決議，以法定盈餘公積發給新股或現金，惟以該項公積超過實收資本額百分之二十五之部分為限。

(2) 特別盈餘公積

依金管會民國一〇一年四月六日金管證發字第1010012865號令規定，本公司於分派可分配盈餘時，就當年度發生之帳列其他股東權益減項淨額，自當期損益與前期未分配盈餘提列相同數額之特別盈餘公積；屬前期累積之其他股東權益減項金額，則自前期未分配盈餘提列相同數額之特別盈餘公積不得分派。嗣後其他股東權益減項數額有迴轉時，得就迴轉部分分派盈餘。

康舒科技股份有限公司個體財務報告附註(續)

(3)盈餘分配

本公司於民國一〇八年六月二十五日及民國一〇七年六月二十六日經股東常會決議民國一〇七年度及一〇六年度盈餘分配案，有關分派予業主之股利金額如下：

	107年度		106年度	
	配股率(元)	金額	配股率(元)	金額
分派予普通股業主之股利及配股率：				
現金	\$ 1.0	516,621	0.5	258,311

4.其他權益(稅後淨額)

	國外營運機構 財務報表換算 之兌換差額	透過其他綜 合損益按公 允價值衡量 之金融資產 未實現評價 (損)益	合計	
民國108年1月1日餘額	\$ (117,305)	93,384	(23,921)	
換算國外營運機構淨資產所 產生之兌換差額	(88,657)	-	(88,657)	
採用權益法之關聯企業之換 算差額之份額	(135)	-	(135)	
透過其他綜合損益按公允價 值衡量之金融資產未實現 評價(損益)	-	66,514	66,514	
民國108年12月31日餘額	\$ (206,097)	159,898	(46,199)	
	國外營運機構 財務報表換算 之兌換差額	員工未 賺得酬勞	透過其他綜 合損益按公 允價值衡量 之金融資產 未實現評價 (損)益	合計
民國107年1月1日餘額	\$ (95,767)	(52,800)	-	(148,567)
換算國外營運機構淨資產所 產生之兌換差額	(23,974)	-	-	(23,974)
採用權益法之關聯企業之換 算差額之份額	2,436	-	-	2,436
註銷限制員工權利新股	-	52,800	-	52,800
透過其他綜合損益按公允價 值衡量之金融資產未實現 評價(損)益	-	-	93,384	93,384
民國107年12月31日餘額	\$ (117,305)	-	93,384	(23,921)

康舒科技股份有限公司個體財務報告附註(續)

(十九)股份基礎給付

本公司於民國一〇三年六月十九日經股東會決議發行限制員工權利新股5,000,000股，授與對象以給與日當日已到職之本公司符合特定條件之全職正式員工為限，並業已向金融監督管理委員會證券期貨局申報生效，於民國一〇四年五月五日經董事會決議全數發行。

獲配上述限制員工權利新股計5,000,000股之員工無償獲配股份，並於自被給與限制員工權利新股屆滿一年、二年及三年仍在職，並達成公司要求之公司整體績效指標及員工績效指標者，可達成既得條件之股份比例分別為30%、30%及40%。限制員工權利新股發行後，員工未達既得條件前須全數交付本公司指定之機構信託保管，不得出售、質押、轉讓、贈與他人、設定或作其他方式之處分；員工未達既得條件前，有關股東權益事項皆委託信託保管機構代為行使之。獲配員工若有未符合既得條件者，其股份由本公司全數無償收回並予以註銷。

本公司民國一〇七年度限制員工權利新股失效收回普通股1,760千股，並迴轉資本公積35,200千元，本公司民國一〇七年度因員工未達既得條件迴轉限制員工權利新股之酬勞成本為0千元。

(二十)每股盈餘

本公司基本每股盈餘及稀釋每股盈餘之計算如下：

	108年度	107年度
基本每股盈餘：		
歸屬於本公司普通股權益持有人之淨利	\$ <u>1,484,573</u>	<u>1,005,422</u>
普通股加權平均流通在外股數(千股)	<u>516,621</u>	<u>516,621</u>
	\$ <u>2.87</u>	<u>1.95</u>
稀釋每股盈餘：		
歸屬於本公司普通股權益持有人之淨利 (調整稀釋性潛在普通股影響數後)	\$ <u>1,484,573</u>	<u>1,005,422</u>
普通股加權平均流通在外股數(千股)	516,621	516,621
具稀釋作用之潛在普通股之影響		
員工股票酬勞之影響數	<u>2,020</u>	<u>1,341</u>
普通股加權平均流通在外股數(調整稀釋性 潛在普通股影響數後)(千股)	<u>518,641</u>	<u>517,962</u>
	\$ <u>2.86</u>	<u>1.94</u>

於計算股票選擇權之稀釋效果時，平均市場價值係以本公司股份於該選擇權流通在外期間之市場報價為基礎。

康舒科技股份有限公司個體財務報告附註(續)

(廿一)客戶合約之收入

1.收入之細分

	<u>108年度</u>	<u>107年度</u>
主要地區市場：		
中國大陸	\$ 5,537,217	5,400,933
美 國	3,247,191	2,524,351
台 灣	3,149,672	2,556,000
其他國家	<u>4,524,944</u>	<u>4,607,157</u>
	<u>\$ 16,459,024</u>	<u>15,088,441</u>
主要產品/服務線：		
電源供應器	\$ 16,395,797	14,969,528
其 他	<u>63,227</u>	<u>118,913</u>
	<u>\$ 16,459,024</u>	<u>15,088,441</u>

2.合約餘額

	<u>108.12.31</u>	<u>107.12.31</u>
應收票據及應收帳款(含關係人)	\$ 3,226,163	3,779,948
減：備抵損失	<u>(3,183)</u>	<u>(3,815)</u>
合 計	<u>\$ 3,222,980</u>	<u>3,776,133</u>
合約負債	<u>\$ 3,296</u>	<u>14</u>

應收帳款及其減損之揭露請詳附註六(六)。

民國一〇八年及一〇七年一月一日合約負債期初餘額於民國一〇八年度及一〇七年度認列為收入之金額分別為14千元及14,926千元。

合約資產及合約負債之變動主要係源自合併公司移轉商品或勞務予客戶而滿足履約義務之時點與客戶付款時點之差異。

(廿二)員工及董事、監察人酬勞

本公司民國一〇八年六月二十五日修改公司章程，年度如有獲利，應提撥不低於百分之二為員工酬勞及不高於百分之二為董事酬勞。但公司尚有累積虧損時，應預先保留彌補數額。

前項所稱之年度獲利，係指當年度稅前利益扣除分派員工酬勞及董事酬勞前之利益。

員工酬勞得以股票或現金為之，其發給對象得包括本公司轉投資持股超過百分之五十之子公司員工。

康舒科技股份有限公司個體財務報告附註(續)

本公司民國一〇八年度及一〇七年度員工酬勞估列金額分別為44,549千元及23,130千元，董事及監察人酬勞(審計委員會設置後為董事酬勞)估列金額分別為17,345千元及9,252千元，係以本公司各該段期間之稅前淨利扣除員工及董事、監察人酬勞(審計委員會設置後為董事酬勞)前之金額乘上本公司章程所訂之員工酬勞及董事及監察人酬勞(審計委員會設置後為董事酬勞)分派成數為估計基礎，並列報為該段期間之營業成本或營業費用。如董事會決議採股票發放員工酬勞，股票酬勞之股數計算基礎係依據董事會決議前一日之普通股收盤價計算。前述董事會決議分派之員工及董事、監察人酬勞(審計委員會設置後為董事酬勞)金額與本公司民國一〇八年度及一〇七年度個體財務報告估列金額並無差異。

本公司民國一〇七年度及一〇六年度員工酬勞提列金額分別為23,130千元及15,110千元，董事及監察人酬勞提列金額分別為9,252千元及5,667千元，與實際配發情形並無差異，相關資訊可至公開資訊觀測站查詢。

(廿三)利息收入

本公司民國一〇八年度及一〇七年度利息收入明細如下：

	108年度	107年度
銀行存款	\$ 1,445	2,232
無活絡市場債務工具投資	1,728	5,722
	\$ 3,173	7,954

(廿四)其他收入

	108年度	107年度
處分土地使用權、不動產廠房及設備利益	\$ -	322
租金收入	57	80
火災理賠收入	141,550	-
其他	1,286	5,450
	\$ 142,893	5,852

(廿五)金融工具

1.信用風險

(1)信用風險之暴險

金融資產之帳面金額代表最大信用暴險金額。

(2)信用風險集中情形

本公司之客戶集中在廣大之高科技電子產業客戶群，為降低應收帳款信用風險，本公司定期持續評估客戶財務狀況。

(3)應收款項及債務證券之信用風險

應收票據及應收帳款之信用風險暴險資訊請詳附註六(六)。

康舒科技股份有限公司個體財務報告附註(續)

其他按攤銷後成本衡量之金融資產包括現金及約當現金、定期存款、普通公司債及其他應收款(含流動及非流動)等，均為信用風險低之金融資產，因此按十二個月預期信用損失金額衡量該期間之備抵損失。

其他應收款(含流動及非流動)之備抵損失變動如下：

	108年度	107年度
期初餘額	\$ 133,882	133,610
認列之減損損失	111	272
期末餘額	\$ 133,993	133,882

2. 流動性風險

下表為金融負債之合約到期日，包含估列利息之影響。

	帳面金額	合 約 現金流量	1年以內	1-2年	超過2年
108年12月31日					
非衍生金融負債：					
無擔保銀行借款	\$ 2,203,530	(2,203,530)	(2,203,530)	-	-
應付帳款(含關係人)	5,416,125	(5,416,125)	(5,416,125)	-	-
應付費用及其他應付款	521,414	(521,414)	(521,414)	-	-
租賃負債	24,250	(24,792)	(10,047)	(11,867)	(2,878)
衍生金融負債					
避險目的之遠期外匯合約：					
流 出	13,509	(2,555,630)	(2,555,630)	-	-
流 入	-	2,548,300	2,548,300	-	-
	\$ 8,178,828	(8,173,191)	(8,158,446)	(11,867)	(2,878)
107年12月31日					
非衍生金融負債					
無擔保銀行借款	\$ 1,167,170	(1,167,170)	(1,167,170)	-	-
應付帳款(含關係人)	\$ 5,755,784	(5,755,784)	(5,755,784)	-	-
應付費用及其他應付款	298,261	(298,261)	(298,261)	-	-
衍生金融負債					
避險目的之遠期外匯合約：					
流 出	81	(153,365)	(153,365)	-	-
流 入	-	153,575	153,575	-	-
流 出	2,216	(767,875)	(767,875)	-	-
流 入	-	764,965	764,965	-	-
	\$ 7,223,512	(7,223,915)	(7,223,915)	-	-

本公司並不預期到期日分析之現金流量發生時點會顯著提早，或實際金額會有顯著不同。

康舒科技股份有限公司個體財務報告附註(續)

3. 匯率風險

(1) 匯率風險之暴險

本公司暴露於重大外幣匯率風險之金融資產及負債如下：

金額單位：外幣千元

	108.12.31			107.12.31		
	外幣	匯率	新台幣	外幣	匯率	新台幣
金融資產						
貨幣性項目						
美金	\$ 103,350	美金/台幣 =29.98	3,098,433	123,813	美金/台幣 =30.715	3,802,916
非貨幣性項目						
美金	9,100	美金/台幣 =29.98	272,818	9,100	美金/台幣 =30.715	279,507
新加坡幣	3,000	新加坡幣/台幣 =22.28	66,840	1,000	新加坡幣/台幣 =22.48	22,480
金融負債						
貨幣性項目						
美金	175,818	美金/台幣 =29.98	5,271,024	157,250	美金/台幣 =30.715	4,829,934

(2) 敏感性分析

本公司貨幣性項目之匯率風險主要來自於以外幣計價之現金及約當現金、應收票據及帳款(含關係人)、其他應收款、應付票據及帳款(含關係人)、及應付費用及其他應付款等，於換算時產生外幣兌換損益。於民國一〇八年及一〇七年十二月三十一日當新台幣相對於美金貶值或升值5%，而其他所有因素維持不變之情況下，民國一〇八年度及一〇七年度之稅前淨利影響如下：

	108.12.31	107.12.31
美金(相對於新台幣)		
升值5%	\$ (108,630)	(51,351)
貶值5%	108,630	51,351

(3) 貨幣性項目之兌換損益

由於本公司交易貨幣種類繁多，故採彙整方式揭露貨幣性項目之兌換損益資訊，民國一〇八年及一〇七年一月一日至十二月三十一日外幣兌換(損)益(含已實現及未實現)分別為152,643千元及40,730千元。

康舒科技股份有限公司個體財務報告附註(續)

4.利率分析

本公司之金融資產及金融負債利率暴險之明細如下：

	帳面金額	
	108.12.31	107.12.31
固定利率工具：		
金融資產	\$ <u>3,000</u>	<u>230,000</u>
金融負債	\$ <u>2,216,860</u>	<u>1,167,170</u>
變動利率工具：		
金融資產	\$ <u>30,059</u>	<u>388,302</u>

下列敏感度分析係依衍生及非衍生工具於報導日之利率暴險而決定。對於浮動利率負債，其分析方式係假設報導日流通在外之負債金額於整年度皆流通在外。本公司內部向主要管理階層報告利率時所使用之變動率為利率增加或減少一碼，此亦代表管理階層對利率之合理可能變動範圍之評估。

若利率增加或減少一碼，在所有其他變數維持不變之情況下，本公司民國一〇八年度及一〇七年度之稅前淨利將增加75千元及971千元，主因係本公司之浮動利率銀行存款。另，本公司之定期存款、按攤銷後成本衡量金融資產及短期借款係屬固定利率工具，故市場利率變動對本公司稅前淨利並無影響。

5.公允價值資訊

(1)金融工具之種類及公允價值

本公司透過損益按公允價值衡量之金融資產、避險之金融資產及負債及透過其他綜合損益按公允價值衡量之金融資產係以重複性為基礎按公允價值衡量。各種類金融資產及金融負債之帳面金額及公允價值(包括公允價值等級資訊，但非按公允價值衡量金融工具之帳面金額為公允價值之合理近似值者，及於活絡市場無報價且公允價值無法可靠衡量之權益工具投資，依規定無須揭露公允價值資訊)列示如下：

	108.12.31				
	帳面金額	公允價值			合計
		第一級	第二級	第三級	
透過損益按公允價值衡量之金融資產：					
強制透過損益按公允價值衡量之非衍生金融資產					
-受益憑證-基金	\$ <u>541,186</u>	541,186	-	-	541,186
避險之金融資產	<u>18,461</u>	-	18,461	-	18,461
透過其他綜合損益按公允價值衡量之金融資產	<u>550,128</u>	-	-	550,128	550,128

康舒科技股份有限公司個體財務報告附註(續)

		108.12.31			
		公允價值			
帳面金額	第一級	第二級	第三級	合計	
按攤銷後成本衡量之金融資產：					
資產：					
現金及約當現金	\$ 58,664	-	-	-	
定期存款	3,000	-	-	-	
應收票據	74	-	-	-	
應收帳款(含關係人)	3,222,906	-	-	-	
其他應收款	60,547	-	-	-	
存出保證金(帳列其他非流動資產)	<u>67,539</u>	-	-	-	
小計	<u>3,412,730</u>				
合計	<u>\$ 4,522,505</u>				
避險之金融負債	<u>\$ 13,509</u>	-	13,509	13,509	
按攤銷後成本衡量之金融負債：					
負債：					
短期借款	2,203,530	-	-	-	
應付帳款(含關係人)	5,416,125	-	-	-	
應付費用及其他應付款	521,414	-	-	-	
租賃負債	<u>24,250</u>	-	-	-	
小計	<u>8,165,319</u>				
合計	<u>\$ 8,178,828</u>				
		107.12.31			
		公允價值			
帳面金額	第一級	第二級	第三級	合計	
透過損益按公允價值衡量之金融資產：					
強制透過損益按公允價值衡量之非衍生金融資產					
-受益憑證-基金	\$ 159,234	159,234	-	159,234	
避險之金融資產	<u>5,469</u>	-	5,469	5,469	
透過其他綜合損益按公允價值衡量之金融資產	<u>432,883</u>	-	-	432,883	
按攤銷後成本衡量之金融資產：					
資產：					
現金及約當現金	399,213	-	-	-	
定期存款	30,000	-	-	-	
普通公司債	200,000	-	-	-	
應收票據	624	-	-	-	
應收帳款(含關係人)	3,775,509	-	-	-	
其他應收款	69,801	-	-	-	
存出保證金(帳列其他非流動資產)	<u>59,317</u>	-	-	-	
小計	<u>4,534,464</u>				
合計	<u>\$ 5,132,050</u>				

康舒科技股份有限公司個體財務報告附註(續)

	107.12.31				
	帳面金額	公允價值			合計
		第一級	第二級	第三級	
避險之金融負債	\$ 2,297	-	2,297	-	2,297
按攤銷後成本衡量之金融負債：					
短期借款	1,167,170	-	-	-	-
應付帳款(含關係人)	5,755,784	-	-	-	-
應付費用及其他應付款	298,261	-	-	-	-
小計	7,221,215				
合計	\$ 7,223,512				

(2)非按公允價值衡量金融工具之公允價值評價技術

本公司估計非按公允價值衡量之工具所使用之方法及假設如下：

按攤銷後成本衡量之金融資產

若有成交或造市者之報價資料者，則以最近成交價格及報價資料作為評估公允價值之基礎。若無市場價值可供參考時，則採用評價方法估計。採用評價方法所使用之估計及假設為現金流量之折現值估計公允價值。

(3)按公允價值衡量金融工具之公允價值評價技術

A.非衍生金融工具

金融工具如有活絡市場公開報價時，則以活絡市場之公開報價為公允價值。主要交易所及經判斷為熱門券之中央政府債券櫃台買賣中心公告之市價，皆屬上市(櫃)權益工具及有活絡市場公開報價之債務工具公允價值之基礎。

除上述有活絡市場之金融工具外，其餘金融工具之公允價值係以評價技術或參考交易對手報價取得。

B.衍生金融工具

係根據廣為市場使用者所接受之評價模型評價，例如折現法及選擇權定價模型。遠期外匯合約通常係根據目前之遠期匯率評價。

(4)民國一〇八年度及一〇七年度公允價值等級間並無移轉。

(5)第三等級之變動明細表

	透過其他綜合 損益按公允 價值衡量 無公開報價 之權益工具
民國108年1月1日	\$ 432,883
總利益或損失	
認列於損益	-
認列於其他綜合損益	71,623
購買	45,622
民國108年12月31日	\$ 550,128

康舒科技股份有限公司個體財務報告附註(續)

	透過其他綜合 損益按公允 價值衡量 無公開報價 之權益工具
民國107年1月1日	\$ 296,467
總利益或損失	
認列於其他綜合損益	136,416
民國107年12月31日	<u>\$ 432,883</u>

(6)重大不可觀察輸入值(第三等級)之公允價值衡量之量化資訊

本公司公允價值衡量歸類為第三等級主要有透過其他綜合損益按公允價值衡量之金融資產—權益證券投資。

本公司多數公允價值歸類為第三等級僅具單一重大不可觀察輸入值，僅無活絡市場之權益工具投資具有複數重大不可觀察輸入值。無活絡市場之權益工具投資之重大不可觀察輸入值因彼此獨立，故不存在相互關聯性。

重大不可觀察輸入值之量化資訊列表如下：

項目	評價技術	重大不可 觀察輸入值	重大不可觀察 輸入值與公允 價值關係
透過其他綜合 損益按公允價 值衡量之金融 資產—無活絡 市場之權益工 具投資-Gogoro	市場法	缺乏市場流動性折價 (108.12.31及 107.12.31均為30%)	缺乏市場流通性 折價愈高，公允 價值愈低。
透過其他綜合 損益按公允價 值衡量之金融 資產—無活絡 市場之權益工 具投資 -Evercomm	現金流量折現 法	折現率(108.12.31及 107.12.31均為30%)	折現率愈高，公 允價值愈低。

(7)對第三等級之公允價值衡量，公允價值對合理可能替代假設之敏感度分析

本公司對金融工具之公允價值衡量係屬合理，惟若使用不同之評價模型或評價參數可能導致評價之結果不同。針對分類為第三等級之金融工具，若評價參數變動，則對本期其他綜合損益之影響如下：

康舒科技股份有限公司個體財務報告附註(續)

	輸入值	向上或下 變動	公允價值變動反應於 其他綜合損益	
			有利變動	不利變動
民國108年12月31日				
透過其他綜合損益按公允 價值衡量之金融資產	折價率	5%	8,832	(8,832)
透過其他綜合損益按公允 價值衡量之金融資產	折現率	5%	37,183	(37,183)
民國107年12月31日				
透過其他綜合損益按公允 價值衡量之金融資產	折價率	5%	27,958	(27,958)
透過其他綜合損益按公允 價值衡量之金融資產	折現率	5%	20,475	(20,475)

本公司有利及不利變動係指公允價值之波動，而公允價值係根據不同程度之不可觀察之投入參數，以評價技術計算而得。若金融工具之公允價值受一個以上輸入值之所影響，上表僅反應單一輸入值變動所產生之影響，並不將輸入值間之相關性及變異性納入考慮。

(廿六)財務風險管理

1.概要

本公司因金融工具之使用而暴露於下列風險：

- (1)信用風險
- (2)流動性風險
- (3)市場風險

本附註表達本公司上述各項風險之暴險資訊、本公司衡量及管理風險之目標、政策及程序。進一步量化揭露請詳財務報告各該附註。

2.風險管理架構

本公司之財務部門為各業務提供服務，統籌協調進入國內與國際金融市場操作，藉由依照風險程度與廣度分析暴險之內部風險報告監督及管理本公司營運有關之財務風險。本公司透過衍生金融工具規避暴險，以減輕該等風險之影響。衍生金融工具之運用受本公司董事會通過之政策所規範，其為匯率風險、利率風險、信用風險、衍生金融工具與非衍生金融工具之運用以及剩餘流動資金之投資之書面原則。審計委員會及內部稽核人員持續地針對政策之遵循與暴險額度進行覆核。本公司並未以投機為目的進行金融工具（包括衍生金融工具）之交易。財務部門定期對本公司之董事會及審計委員會提出報告。

3.信用風險

信用風險係本公司因客戶或金融工具之交易對手無法履行合約義務而產生財務損失之風險，主要來自於本公司應收客戶之帳款及證券投資。

康舒科技股份有限公司個體財務報告附註(續)

(1)應收帳款及其他應收款

財務部門已建立授信政策，依該政策本公司在給予信用額度前，須針對每一新客戶個別分析其信用評等。額度限額依個別客戶建立，係代表無須經財務部門核准之最大未收金額，此限額經定期覆核。未符合集團基準信用評等之客戶僅得以預收基礎與本公司進行交易。

本公司之信用風險暴險主要受每一客戶個別狀況影響。惟管理階層亦考量本公司客戶基礎之統計資料，包括客戶所屬產業及國家之違約風險，因這些因素可能會影響信用風險。本公司之客戶集中在廣大之高科技電子產業客戶群，為減低應收帳款信用風險，本公司持續地評估客戶之財務狀況，必要時會要求對方提供擔保或保證。本公司仍定期評估應收帳款回收之可能性並提列備抵損失，而預期信用減損損失總在管理階層預期之內。

在監控客戶之信用風險時，係依據客戶之信用特性予以分組，包括客戶基本概況、營運及財務現況、往來交易、付款記錄及配合度等。被評定為高風險之客戶，財務部門將更嚴格檢視付款及財務現況，並採對本公司較有保障的交易模式。

本公司設置有備抵呆帳帳戶以反映對應收帳款及其他應收款已發生損失之估計。備抵帳戶主要組成部分包含了與個別重大暴險相關之特定損失組成部分，及為了相似資產群組之已發生但尚未辨認之損失所建立之組合損失組成部分。組合損失備抵帳戶係根據相似金融資產之歷史付款統計資料決定。

(2)投 資

銀行存款、固定收益投資及其他金融工具之信用風險，係由本公司財務部門衡量並監控。由於本公司之交易對象及履約他方均係信用良好之銀行及具投資等級以上之金融機構，無重大之履約疑慮，故無重大之信用風險。持有無活絡市場之債券投資於投資時已評估交易相對人之信用狀況，故預期不致產生重大信用風險。

(3)保 證

本公司政策規定僅能提供財務保證予子公司。截至民國一〇八年十二月三十一日，本公司對子公司背書保證資訊請詳附註十三(一)。

4.流動性風險

本公司係透過管理及維持足夠部位之現金及約當現金以支應本公司營運並減輕現金流量波動之影響。本公司管理階層監督銀行融資額度使用狀況並確保借款合同條款之遵循。

銀行借款對本公司而言係一項重要流動性來源。民國一〇八年及一〇七年十二月三十一日，本公司未動用之短期銀行融資額度請詳附註六(十一)之說明。

康舒科技股份有限公司個體財務報告附註(續)

5.市場風險

市場風險係指因市場價格變動，如匯率、利率、權益工具價格變動，而影響本公司之收益或所持有金融工具價值之風險。市場風險管理之目標係管控市場風險之暴險程度在可承受範圍內，並將投資報酬最佳化。

本公司為管理市場風險，從事衍生工具交易，並因此產生金融負債。一般而言，本公司以採用避險會計來進行損益波動之管理。

(1)匯率風險

本公司暴露於非以各該集團企業之功能性貨幣計價之銷售、採購及借款交易所產生之匯率風險。集團企業之功能性貨幣以新台幣為主，亦有美金及人民幣等。該等交易主要之計價貨幣有新台幣、美金及人民幣。

在任何時點，本公司針對未來六個月內預期銷售及採購相關之估計匯率暴險之特定比例予以避險。此外，本公司針對外幣應收帳款及應付帳款進行避險。本公司多以到期日為報導日起一年內之遠期外匯合約進行匯率風險之避險。

本公司指定遠期外匯合約即期部分以規避匯率風險，採用之避險比率為1:1，大多數合約之到期日為報導日起一年內。遠期外匯合約之遠期部分未指定為避險工具，而係將其單獨認列為避險之成本。本公司之政策係要求遠期外匯合約之關鍵條款應與被避險項目配合。

本公司係以匯率、金額及現金流量之時點為基礎決定被避險項目與避險工具間之經濟關係是否存在，本公司使用虛擬衍生工具法評估指定於每一項避險關係中之衍生工具，是否預期或實際有效抵銷被避險項目現金流量之變動。

(2)利率風險

本公司並無借入浮動利率資金，因而未產生現金流量風險。

(廿七)資本管理

本公司基於現行營運產業特性及未來公司發展情形，並且考量外部環境變動等因素，規劃本公司之資本管理，以確保公司有必要之財務資源及營運計畫以支應未來所需之營運資金、資本支出、研究發展費用、債務償還及股利支出等需求。管理當局使用適當之總負債/權益比率、付息負債/權益比率或其他財務比率等，決定本公司之最適資本。在維持健全的資本基礎下，藉由將債務及權益餘額最適化，以提升股東報酬。報導日之負債權益比率如下：

	<u>108.12.31</u>	<u>107.12.31</u>
負債總額	\$ 10,039,486	8,482,825
權益總額	9,247,576	8,330,909
付息負債	2,216,860	1,167,170
負債權益比率	109 %	102 %
付息負債權益比率	24 %	14 %

康舒科技股份有限公司個體財務報告附註(續)

(廿八)非現金交易之投資及籌資活動

- 1.本公司於民國一〇八年度及一〇七年度非現金交易投資及籌資活動：租賃方式取得使用權，請詳附註六(十)。
- 2.來自籌資活動之負債之調節如下表：

	<u>108.1.1</u>	<u>現金流量</u>	<u>非現金之變動</u>		<u>108.12.31</u>
			<u>本期新增</u>	<u>匯率變動</u>	
長期借款(含一年內到期)	\$ -	13,330	-	-	13,330
短期借款	1,167,170	1,036,360	-	-	2,203,530
租賃負債	141	(1,873)	25,982	-	24,250
來自籌資活動之負債總額	<u>\$ 1,167,311</u>	<u>1,047,817</u>	<u>25,982</u>	<u>-</u>	<u>2,241,110</u>
	<u>107.1.1</u>	<u>現金流量</u>			<u>107.12.31</u>
短期借款	<u>\$ 595,200</u>	<u>571,970</u>			<u>1,167,170</u>

七、關係人交易

(一)關係人名稱及關係

於本個體財務報告之涵蓋期間內本公司之子公司及其他與本公司有交易之關係人如下：

<u>關係人名稱</u>	<u>與本公司之關係</u>
Cal-Comp Electronics (Thailand) Public Company Ltd.(簡稱Cal-Comp (Thailand))	該公司最終母公司董事長與本公司董事長相同
Cal-Comp Electronics (USA) Co., Ltd. (簡稱Cal-Comp (USA))	該公司最終母公司董事長與本公司董事長相同
Cal-Comp Industria e Comercio de Electronica e Informatica Ltda (簡稱Cal-Comp Industria e)	該公司最終母公司董事長與本公司董事長相同
Cal-Comp Optical Electronics (Suzhou) Co., Ltd.	該公司最終母公司董事長與本公司董事長相同
Kinpo Electronics (Philippines), Inc.	該公司最終母公司董事長與本公司董事長相同
智易科技股份有限公司	該公司最終母公司董事長與本公司董事長相同
凱碩科技股份有限公司	該公司最終母公司董事長與本公司董事長相同
仁寶信息技術(昆山)有限公司	其董事長與本公司相同
仁寶資訊工業(昆山)有限公司	其董事長與本公司相同

康舒科技股份有限公司個體財務報告附註(續)

關係人名稱	與本公司之關係
仁寶電子科技(昆山)有限公司	其董事長與本公司相同
仁寶電腦工業股份有限公司	其董事長與本公司相同
仁寶網路資訊(昆山)有限公司	該公司最終母公司董事長與本公司董事長相同
冠寶科技股份有限公司	本公司董事長為該公司董事
泰金寶電通股份有限公司	其董事長與本公司相同
AcBel Polytech Holdings Inc. (簡稱AcBel-BVI)	本公司之子公司
AcBel Polytech International Inc. (簡稱AcBel Polytech I.I.)	本公司之子公司
AcBel Polytech Japan Inc. (簡稱AcBel-JAP)	本公司之子公司
AcBel Polytech (Ireland) Limited (簡稱AcBel-Ireland)	本公司之子公司
仁登太陽能股份有限公司 (簡稱仁登)	本公司之子公司
康陽新能源股份有限公司(簡稱康陽)	本公司之子公司
台康日能科技股份有限公司 (簡稱台康)	本公司之子公司
日辰太陽能股份有限公司 (簡稱日辰)	本公司之子公司
AcBel Polytech (Singapore) Pte Ltd. (簡稱AcBel-SGP)	本公司之孫公司
AcBel (USA) Polytech Inc. (簡稱AcBel-USA)	本公司之孫公司
AcBel Polytech (UK) Ltd. (簡稱AcBel-UK)	本公司之孫公司
AcBel Polytech Philippines Inc. (簡稱AcBel-PHI)	本公司之孫公司
CK Holding Inc. (簡稱CK)	本公司之孫公司
CSA Holding Inc. (簡稱CSA)	本公司之孫公司
AcBel Polytech (SAMOA) Investment Inc. (簡稱AcBel-SAMOA)	本公司之孫公司
康展電子(東莞)有限公司 (簡稱康展電子-東莞)	本公司之孫公司

康舒科技股份有限公司個體財務報告附註(續)

關係人名稱	與本公司之關係
康舒電子(東莞)有限公司 (簡稱康舒電子-東莞)	本公司之孫公司
康舒電子(武漢)有限公司 (簡稱康舒電子-武漢)	本公司之孫公司
Power Station Holdings Ltd.(簡稱Power Station)	本公司之孫公司
Itasca Technology Inc.(簡稱Itasca)	本公司之孫公司
Target Gain Corporation(簡稱Target Gain)	本公司之孫公司
滬華五金電子(吳江)有限公司 (簡稱滬華五金(吳江))	本公司之孫公司
重慶市銅梁區滬華五金電子有限公司(簡稱滬華五金(銅梁))	本公司之孫公司
重慶滬華電子有限公司(簡稱重慶滬華)	本公司之孫公司
重慶康華金屬製品有限公司(簡稱重慶康華)	本公司之孫公司

(二)與關係人間之重大交易事項

1.營業收入

本公司對關係人之重大銷售金額如下：

	<u>108年度</u>	<u>107年度</u>
子公司	\$ 1,833	16,021
其他關係人	<u>605,423</u>	<u>731,547</u>
	<u>\$ 607,256</u>	<u>747,568</u>

本公司銷售予關係人之銷貨條件與一般銷售對象無顯著不同。交易價格依約定價格訂價。

2.進貨

本公司向關係人進貨金額如下：

	<u>108年度</u>	<u>107年度</u>
子公司：		
AcBel-PHI	\$ 2,595,393	2,800,641
其他子公司	<u>10,458</u>	<u>23,457</u>
	2,605,851	2,824,098
其他關係人	<u>6</u>	<u>117</u>
	<u>\$ 2,605,857</u>	<u>2,824,215</u>

康舒科技股份有限公司個體財務報告附註(續)

本公司向子公司進貨之付款條件係依其資金需求付款，進貨價格係依營運成本需求訂價外，餘與一般供應商並無顯著不同。

3. 委外加工費

本公司向關係人支付委外加工費金額如下：

	108年度	107年度
子公司：		
康舒電子-東莞	\$ 704,723	-
AcBel-BVI	635,732	1,322,240
AcBel-SAMOA	444,285	447,088
	\$ 1,784,740	1,769,328

本公司透過子公司供料委託大陸孫公司生產，並以三角貿易方式透過子公司向大陸孫公司購回成品，購價係依營運成本需求計算，民國一〇八年度及一〇七年度三角貿易進貨價款中包含供料委託加工生產購回之金額，已於財務報表上沖銷，不視為進貨處理，表列數為加工費。上述交易所產生之應付帳款與購料之其他應收款業按月相互抵銷。

4. 應收及預付關係人款項

明細如下：

<u>帳列項目</u>	<u>關係人類別</u>	108.12.31	107.12.31
應收帳款	子公司	\$ 25	846
應收帳款	其他關係人	145,065	291,918
		\$ 145,090	292,764
其他應收款	子公司	\$ 379	-
預付貨款	子公司	\$ 53,007	-

5. 應付關係人款項

明細如下：

<u>帳列項目</u>	<u>關係人類別</u>	108.12.31	107.12.31
應付帳款	子公司：		
	AcBel-BVI	\$ -	1,807,118
	康舒電子—東莞	1,620,097	-
	其他子公司	105,189	440,563
		1,725,286	2,247,681
應付帳款	其他關係人	-	10
		\$ 1,725,286	2,247,691
其他應付款	子公司	\$ 997	499

康舒科技股份有限公司個體財務報告附註(續)

6. 背書保證

	<u>108.12.31</u>	<u>107.12.31</u>
子公司：		
AcBel-BVI	\$ 209,860	215,005
AcBel-SAMOA	149,900	153,575
仁登	<u>770,000</u>	<u>430,000</u>
	<u>\$ 1,129,760</u>	<u>798,580</u>

(三) 主要管理階層人員交易

主要管理階層人員報酬包括：

	<u>108年度</u>	<u>107年度</u>
短期員工福利	\$ 88,775	77,480
退職後福利	<u>1,801</u>	<u>2,134</u>
	<u>\$ 90,576</u>	<u>79,614</u>

有關股份基礎給付之說明請詳附註六(十九)。

八、質押之資產

本公司提供質押擔保之資產帳面價值明細如下：

<u>資產名稱</u>	<u>質押擔保標的</u>	<u>108.12.31</u>	<u>107.12.31</u>
存出保證金(帳列 其他非流動資產)	海關保證金及履約保證等	<u>\$ 46,379</u>	<u>7,514</u>

九、重大或有負債及未認列之合約承諾

(一) 截至民國一〇八年及一〇七年十二月三十一日止，本公司向國內、外廠商訂購機器設備等合約尚未屆期之應付款項分別為25,023千元及1,536千元。

(二) 本公司對關係人提供背書保證請詳附註十三(一)。

十、重大之災害損失

本公司淡水廠區於民國一〇八年六月二十八日發生火災，致該廠房部分建物、機台設備及存貨毀損，預估受損金額(以帳面價值估計，尚未扣除預計保險理賠款)約為195,835千元，認列於其他損失項下。本公司所有財物均已投保足額財產險、火險及房屋險，由於理賠涉及災害鑑定及災後重建作業且持續進行中，保險公司依據初步鑑定資料綜合評估後，截至報告日止已獲取火災保險理賠收入141,550千元，後續保險理賠收入待確定可收取時認列。

康舒科技股份有限公司個體財務報告附註(續)

十一、重大之期後事項

- (一)本公司因應營運發展所需，於民國一〇八年十二月二十日董事會決議通過於台北市北投區租賃辦公大樓，本公司於民國一〇八年十二月二十三日與非關係人簽訂租賃合約，租賃期間為九年，預計於民國一〇九年第一季取得使用之權利，並認列之使用權資產及負債金額為711,845千元。
- (二)民國一〇九年初新型冠狀病毒肺炎疫情造成本公司及子公司於中國地區之經營環境存在不確定性，並對其經營產生影響，包括生產及交貨延誤等；本公司於疫情發生前，已提前生產，並於其他生產地區增加生產及庫存作為因應，惟因相關訊息仍不明確尚無法合理預期對經營結果及財務狀況之影響金額，本公司將持續關注事件發展，隨情況發展持續評估及機動調整。

十二、其他

- (一)員工福利、折舊及攤銷費用功能別彙總如下：

功 能 別 性 質 別	108年度			107年度		
	屬於營業 成本者	屬於營業 費用者	合 計	屬於營業 成本者	屬於營業 費用者	合 計
員工福利費用						
薪資費用	193,613	1,130,265	1,323,878	142,132	951,915	1,094,047
勞健保費用	17,198	76,703	93,901	13,600	69,812	83,412
退休金費用	6,617	42,753	49,370	6,497	40,978	47,475
董事酬金	-	27,778	27,778	-	16,684	16,684
其他員工福利費用	19,472	50,642	70,114	14,813	50,227	65,040
折舊費用	29,631	81,228	110,859	20,546	86,494	107,040
攤銷費用	-	37,926	37,926	-	21,517	21,517

本公司民國一〇八年度及一〇七年度員工人數及員工福利費用額外資訊如下：

單位：新台幣千元

	108年度	107年度
員工人數	<u>1,400</u>	<u>1,280</u>
未兼任員工之董事人數	<u>8</u>	<u>8</u>
平均員工福利費用	\$ <u>1,104</u>	\$ <u>1,014</u>
平均員工薪資費用	\$ <u>951</u>	\$ <u>860</u>
平均員工薪資費用調整情形	<u>10.58 %</u>	

- (二)本公司因Fairchild Semiconductor International Inc.(以下簡稱Fairchild公司)生產銷售之電壓調節器產品其設計上具有瑕疵且涉嫌隱匿未告知本公司，故對Fairchild公司提起瑕疵損害賠償訴訟，請求損害賠償並加計利息及懲罰性損害賠償等。本公司獲悉上訴結果為撤銷第一審法院之判決，發回重審，目前由美國麻薩諸塞州地方法院再度進行審理中。

康舒科技股份有限公司個體財務報告附註(續)

- (三)本公司於民國一〇七年度起陸續與台灣電力公司簽訂數個電能購售契約，售電期限為20年，售電費率按計價起始日適用之中央主管機關公告再生能源發電設備類別電能躉購費率及雙方議定之折扣率計算。

十三、附註揭露事項

(一)重大交易事項相關資訊

民國一〇八年本公司依證券發行人財務報告編製準則之規定，應再揭露之重大交易事項相關資訊如下：

- 1.資金貸與他人者：無。
- 2.為他人背書保證：請詳附表一。
- 3.期末持有有價證券情形(不包含投資子公司、關聯企業及合資權益部分)：請詳附表二。
- 4.累積買進或賣出同一有價證券之金額達新台幣三億元或實收資本額百分之二十以上：請詳附表三。
- 5.取得不動產之金額達新台幣三億元或實收資本額百分之二十以上：無。
- 6.處分不動產之金額達新台幣三億元或實收資本額百分之二十以上：無。
- 7.與關係人進、銷貨之金額達新台幣一億元或實收資本額百分之二十以上者：請詳附表四。
- 8.應收關係人款項達新台幣一億元或實收資本額百分之二十以上：無。
- 9.從事衍生工具交易：請詳附註六(五)。

(二)轉投資事業相關資訊：請詳附表五。

(三)大陸投資資訊：請詳附表六。

十四、部門資訊

請詳民國一〇八年度合併財務報告。

康舒科技股份有限公司個體財務報告附註(續)

附表一 為他人背書保證

(民國一〇八年十二月三十一日)

單位: 新台幣千元

編號 (註1)	背書保證者公司名稱	被背書保證對象		對單一企業背書保證限額	本期最高背書保證總額 (USD 7,000 千元)	期末背書保證缺額 (USD 7,000 千元)	實際動支金額	以財產擔保之背書保證金額	系對背書保證金額佔最近期財務報表淨值之比率	背書保證最高限額	屬母公司對子公司背書保證 (註3)	屬子公司對母公司背書保證 (註3)	屬對大陸地區背書保證 (註3)
		公司名稱	關係										
0	本公司	AcBel-BVI	100%持股之子公司	4,623,788	221,200 (USD 7,000 千元)	209,860 (USD 7,000 千元)	-	-	2.27%	4,623,788	Y	-	-
0	"	AcBel-SAMOA	AcBel-BVI 100%持有之子公司	4,623,788	158,000 (USD 5,000 千元)	149,900 (USD 5,000 千元)	-	-	1.62%	4,623,788	Y	-	-
0	"	仁登	100%持股之子公司	4,623,788	770,000 (USD 5,000 千元)	770,000 (USD 5,000 千元)	318,467	-	8.33%	4,623,788	Y	-	-

註1: 本公司"0", 子公司依公司別由阿拉伯數字"1"開始依序編號。

註2: 背書保證限額: 本公司與本公司及子公司對單一企業背書保證之總額以不超過本公司最近期財務報表淨值之百分之五十為限; 對單一企業背書保證限額: 與本公司為直接及間接持股達百分之五十之公司而從事背書保證者, 不超過本公司最近期財務報表淨值之百分之五十。

註3: 屬上市櫃母公司對子公司背書保證者、屬子公司對上市櫃母公司背書保證者、屬大陸地區背書保證者填列Y。

註4: 係以財務報表結束日之匯率換算為新台幣。

康舒科技股份有限公司個體財務報告附註(續)

附表二期末持有有價證券情形(不包含投資子公司、關聯企業及合資權益部分)
(民國一〇八年十二月三十一日)

股數/單位數單位：千股/千單位

持有之公司	有價證券種類及名稱	與有價證券發行人之關係	帳列科目	期			備註
				股數(單位)	帳面金額	持股比率	
本公司	受益憑證-基金： 日盛貨幣市場	無	透過損益按公允價值衡量之金融資產-流動	9,995	148,703	-	148,703
"	台新1699貨幣市場	"	"	11,882	161,401	-	161,401
"	保德信貨幣市場	"	"	4,225	67,093	-	67,093
"	雷蘭克林華美貨幣市場	"	"	8,092	83,984	-	83,984
"	統一強棒貨幣市場	"	"	2,384	40,003	-	40,003
"	富邦吉祥貨幣市場	"	"	2,541	40,002	-	40,002
					541,186		
本公司	股票： 金仁寶公司	該公司最終母公司董事長與本公司董事長相同	透過其他綜合損益按公允價值衡量之金融資產	100	1,000	12%	1,000
"	Evercomm	無	"	31	72,805	-	72,805
"	Gogoro	"	"	2,600	476,323	-	476,323
					550,128		

康舒科技股份有限公司個體財務報告附註(續)

附表三 累積買進或賣出同一有價證券之金額達新台幣三億元或實收資本額百分之二十以上
(民國一〇八年十二月三十一日)

單位:新台幣千元

買、賣之公司	有價證券種類及名稱	帳列科目	交易對象	關係	期初		買入		賣出		其他		期末	
					股數	金額	股數	金額	股數	金額	股數	金額	股數	金額
本公司	日盛貨幣市場	透過權益按公允價值衡量之金融資產流動	日盛投信	無	2,091	30,933	63,801	947,100	55,897	829,998	-	(註1)	9,995	148,703
"	台新1699貨幣市場	"	台新投信	"	4,744	64,084	79,993	1,083,800	72,855	987,167	-	-	11,882	161,401
"	富蘭克林華美貨幣市場	"	富蘭克林華美投信	"	4,090	42,210	44,993	465,500	40,991	424,258	-	18	8,092	83,984
"	統一匯豐貨幣市場	"	統一投信	"	-	-	24,455	409,400	22,071	369,668	-	3	2,384	40,003
本公司	台股日能科技股份有限公司	採權益法之投資	(註2)	子公司	-	-	-	-	-	-	-	45,000	450,386	450,386

註1：其他係評價損益及兌換損益等。

註2：係本公司對台股日能科技增資450,000千元及認列投資利益386千元。

康舒科技股份有限公司個體財務報告附註(續)

附表四 與關係人進、銷貨之金額達新台幣一億元或實收資本額百分之二十以上者
(民國一〇八年十二月三十一日)

單位：新台幣千元

進(銷)貨之公司	交易對象名稱	關係	交 易		情 形		交易條件與一般交易不同之情形及原因	應收(付)票據、帳款餘額	估總應收(付)票據、帳款之比率	備註
			進(銷)貨金額	估總進(銷)貨之比率	授信期間	單 價				
本公司	AcBel-PHI	AcBel-BVI 100% 持股之子公司	進貨	2,595,393	20%	視AcBel-PHI之資金需求	視其資金需求付款	(102,599)	(2%)	-
"	AcBel-BVI	AcBel-BVI 100% 持股之子公司	委外加工費	635,732	-	視AcBel-BVI之資金需求	每月以債權債務相抵銷	-	-	-
"	AcBel-SAMOA	AcBel-BVI 100% 持股之子公司	委外加工費	444,285	-	視AcBel-SAMOA之資金需求	"	53,007	-	-
"	康舒電子-東莞	康舒電子-東莞	委外加工費	704,723	-	視康舒電子-東莞之資金需求	"	(1,620,097)	(30%)	-
"	Cal-Comp(Thailand)	最終母公司董事長與該公司董事長為同一人	銷貨	(155,509)	(1%)	月結90天	與一般客戶無顯著差異	17,339	1%	-
"	Cal-Comp(USA)	最終母公司董事長與該公司董事長為同一人	銷貨	(174,411)	(1%)	月結90天	與一般客戶無顯著差異	68,831	2%	-
"	仁寶資訊(昆山)	董事長與本公司相同	銷貨	(128,592)	(1%)	月結120天	與一般客戶無顯著差異	3,056	-	-

康舒科技股份有限公司個體財務報告附註(續)

附表五 轉投資事業相關資訊
(民國一〇八年十二月三十一日)

單位:新台幣或外幣千元/千股

投 資 公 司 名 稱	被投資公司 名 稱	所在地區	主要營 業項目	原始投資		金額(註1) 去年年底	股 數	期末持有		被投資公司 本期(損)益	本期認列之 投資(損)益	備 註
				本期末	去年同期			比 率	帳面金額			
本公司	AcBel-BVI	英屬維京群島	一般投資業	2,651,551 (US\$88,444)	2,651,551 (US\$88,444)	88,444	100%	7,150,441	1,539,958	1,539,958	1,539,958	子公司
"	康舒通訊	台灣	電子零組件製造	413,500	413,500	4,292	49%	34,535	4,542	4,542	2,216	採權益法評價之被投資公司
"	APII	英屬維京群島	一般投資業	458,394 (US\$15,290)	556,729 (US\$18,570)	15,290	100%	1,242,454	193,521	193,521	193,521	子公司
"	AcBel-JAP	日本	從事電子產品之行銷 與服務	2,760 (JPY\$10,000)	2,760 (JPY\$10,000)	1	100%	16,496	476	476	476	"
"	EPI	新加坡	提供太陽能市場之諮 詢與研發	44,493	44,493	-	18%	6,876	(20,517)	(20,517)	(20,517)	採權益法評價之被投資公司
"	仁登	台灣	太陽能相關業務	(SGD\$1,997)	(SGD\$1,997)	13,000	100%	130,747	1,059	1,059	1,059	子公司
"	康陽	台灣	太陽能相關業務	90,000	7,500	9,000	75%	92,981	3,991	3,991	2,993	"
"	台康	台灣	太陽能相關業務	450,000	-	45,000	75%	450,386	515	515	386	"
"	日辰	台灣	太陽能相關業務	50,000	-	5,000	100%	51,030	1,030	1,030	1,030	"
"	AcBel-Ireland	愛爾蘭	一般投資業	336 (EUR\$10)	-	10	100%	698	373	373	373	"

註1:係以財務報導結束日之匯率換算為新台幣。

康舒科技股份有限公司個體財務報告附註(續)

附表六 大陸投資資訊

(民國一〇八年十二月三十一日)

1. 投資概況

本公司於民國一〇八年一月一日至十二月三十一日對大陸之投資概況如下：

單位：外幣千元

大陸被投資 公司名稱	主要營業項目	實收資本額 (註2)	投資方式	本期末自台灣匯 出累積投資 金額(註2)	本期匯出或收 回投資金額		被投資 公司 本期損益	本公司直接 或間接投資 之持股比例	本期認列 投資損益 (註1)	期末投資 帳面價值	截至本報 止已匯回 投資收益
					匯出	匯回					
康軒電子-東莞	電源供應器之加工製造	已驗資： 1,678,880 (美金56,000)	透過AcBel-BVI間接 投資	1,612,924 (美金53,800)	-	-	1,625,068	100%	1,625,068	5,553,434	-
康成電子-東莞	電源供應器之加工製造與銷售	已驗資： 329,780 (美金11,000)	透過AcBel-BVI間接 投資	29,980 (美金1,000)	-	-	62,333	100%	62,333	928,052	-
鴻華五金(吳江)	五金零件之加工製造與銷售	已驗資： 959,360 (美金32,000)	透過AcBel Polytech II間接投資	736,009 (美金24,550)	-	-	252,819	79%	199,347	1,257,584	-
鴻華五金(銅梁)	五金零件之加工製造與銷售	已驗資： 64,575 (人民幣15,000)	透過AcBel Polytech II間接投資	註5	-	-	124,292	79%	98,004	293,722	-
重慶源華	五金零件之加工製造與銷售	已驗資： 38,745 (人民幣9,000)	透過AcBel Polytech II間接投資	註5	-	-	(1,467)	79%	(1,157)	21,837	-
康舒電子-武漢	電源供應器之加工製造與銷售	已驗資： 599,600 (美金20,000)	透過AcBel-BVI間接 投資	599,600 (美金20,000)	-	-	30,060	100%	30,060	1,365,851	-
重慶源華	五金零件之加工製造與銷售	已驗資： 64,575 (人民幣15,000)	透過AcBel -Polytech II間接投資	註5	-	-	(17,815)	79%	(14,047)	39,259	-

康舒科技股份有限公司個體財務報告附註(續)

附表六 大陸投資資訊

(民國一〇八年十二月三十一日)

2. 赴大陸地區投資限額：

本期期末累計自台灣匯出 赴大陸地區投資金額(註2)	經濟部投審會核准 投資金額(註2及3)	依經濟部投審會規定 赴大陸地區投資限額(註4)
2,978,513 (美金99,350千元)	3,705,558 (美金123,601千元)	無限額

註1：本期投資損益依據台灣母公司簽證會計師及其他會計師簽證之財務報表認列。

註2：美金及人民幣分別係以財務報專結東日之匯率29.98及4.305換算為新台幣。

註3：係美金123,601千元，其中美金24,850千元及576千元分別係孫公司康舒電子一東莞及滬華五金(吳江)辦理盈餘轉增資所致。另外美金450千元係AcBel Polytech I.I.以自有資金增資與康舒電子一東莞及康磁電子合併後，註銷康磁電子美金2,000千元，康舒電子一東莞投資核增美金375千元所致。

註4：依投審會於97.8.29修正「在大陸地區從事投資或技術合作審查原則」有關大陸投資限額計算之規定，本公司已取得經濟部工業局核發符合營運總部營運範圍證明文件，故對大陸地區投資限額不受限制。

註5：滬華五金(鋼梁)、重慶滬華及重慶康華係孫公司滬華五金(吳江)(透過AcBel Polytech I.I.間接投資)自有資金設立之被投資公司。

3. 與大陸被投資公司間之重大交易事項：

本公司民國一〇八年度與大陸被投資公司直接或間接之重大交易事項(於編製合併報告時業已沖銷)，請詳「重大交易事項相關資訊」之說明。

附件十四

109 年度個體財務報告暨會計師查核報告

股票代碼：6282

康舒科技股份有限公司
個體財務報告暨會計師查核報告
民國一〇九年度及一〇八年度

公司地址：新北市淡水區淡金路三段159號
電話：(02)2621-7672

目 錄

項 目	頁 次
一、封 面	1
二、目 錄	2
三、會計師查核報告書	3
四、資產負債表	4
五、綜合損益表	5
六、權益變動表	6
七、現金流量表	7
八、個體財務報告附註	
(一)公司沿革	8
(二)通過財務報告之日期及程序	8
(三)新發布及修訂準則及解釋之適用	8~9
(四)重大會計政策之彙總說明	10~23
(五)重大會計判斷、估計及假設不確定性之主要來源	23
(六)重要會計項目之說明	23~51
(七)關係人交易	52~56
(八)質押之資產	56
(九)重大或有負債及未認列之合約承諾	57
(十)重大之災害損失	57
(十一)重大之期後事項	57
(十二)其 他	58
(十三)附註揭露事項	
1.重大交易事項相關資訊	59
2.轉投資事業相關資訊	59
3.大陸投資資訊	59
4.主要股東資訊	59
(十四)部門資訊	59
九、重要會計項目明細表	71~79



安侯建業聯合會計師事務所

KPMG

台北市110615信義路5段7號68樓(台北101大樓)
68F., TAIPEI 101 TOWER, No. 7, Sec. 5,
Xinyi Road, Taipei City 110615, Taiwan (R.O.C.)

Telephone 電話 + 886 2 8101 6666
Fax 傳真 + 886 2 8101 6667
Internet 網址 home.kpmg/tw

會計師查核報告

康舒科技股份有限公司董事會 公鑒：

查核意見

康舒科技股份有限公司民國一〇九年及一〇八年十二月三十一日之資產負債表，暨民國一〇九年及一〇八年一月一日至十二月三十一日之綜合損益表、權益變動表及現金流量表，以及個體財務報告附註(包括重大會計政策彙總)，業經本會計師查核竣事。

依本會計師之意見，上開個體財務報告在所有重大方面係依照證券發行人財務報告編製準則編製，足以允當表達康舒科技股份有限公司民國一〇九年及一〇八年十二月三十一日之財務狀況，暨民國一〇九年及一〇八年一月一日至十二月三十一日之財務績效與現金流量。

查核意見之基礎

本會計師民國一〇九年度個體財務報告係依照會計師查核簽證財務報表規則及一般公認審計準則執行查核工作；民國一〇八年度個體財務報告係依照會計師查核簽證財務報表規則、金管證審字第1090360805號函及一般公認審計準則執行查核工作。本會計師於該等準則下之責任將於會計師查核個體財務報告之責任段進一步說明。本會計師所隸屬事務所受獨立性規範之人員已依會計師職業道德規範，與康舒科技股份有限公司保持超然獨立，並履行該規範之其他責任。本會計師相信已取得足夠及適切之查核證據，以作為表示查核意見之基礎。

關鍵查核事項

關鍵查核事項係指依本會計師之專業判斷，對康舒科技股份有限公司民國一〇九年度個體財務報告之查核最為重要之事項。該等事項已於查核個體財務報告整體及形成查核意見之過程中予以因應，本會計師並不對該等事項單獨表示意見。本會計師判斷應溝通在查核報告上之關鍵查核事項如下：

一、營業收入—寄外倉客戶提貨之收入認列

有關營業收入(包含寄外倉客戶提貨)認列之會計政策請詳個體財務報告附註四(十五)收入認列；收入之附註說明請詳個體財務報告附註六(十九)收入。

關鍵查核事項之說明：

康舒科技於國外使用非康舒科技擁有之物流倉庫(Vender Management Inventory)，依該集團部分銷貨條款需基於寄外倉客戶提貨情形認列收入，雙方透過定期對帳確認進銷貨認列金額及時間是否一致。因此，營業收入—寄外倉客戶提貨之收入認列之測試為本會計師執行康舒科技個體財務報告查核重要的評估事項之一。

因應之查核程序：

本會計師對上述關鍵查核事項之主要查核程序包括瞭解及測試上述銷貨及收款作業循環之相關之控制、核對康舒科技股份有限公司與寄外倉客戶提貨之對帳資料、擇要執行寄外倉函證及評估康舒科技股份有限公司之營業收入(包含寄外倉客戶提貨)是否依相關公報規定辦理。

二、存貨評價

有關存貨評價之會計政策請詳個體財務報告附註四(七)存貨；存貨評價之會計估計，請詳個體財務報告附註五；存貨及相關費損之附註說明請詳個體財務報告附註六(七)存貨。

關鍵查核事項之說明：

因受電子產業產品生命週期影響及客戶競爭因素，易導致商品價格發生變動。因此，存貨評價之測試為本會計師執行康舒科技股份有限公司財務報告查核重要的評估事項之一。

因應之查核程序：

本會計師對上述關鍵查核事項之主要查核程序包括瞭解及測試成本作業循環之相關控制、評估康舒科技股份有限公司存貨跌價或呆滯損失之提列是否已按公司之政策提列及是否依相關公報規定辦理。此外，檢視康舒科技股份有限公司存貨庫齡報表，分析各期存貨庫齡變化情形並針對庫齡報表之區間分類及成本與淨變現價值孰低計算表之相關數值進行測試，以評估存貨備抵評價之合理性。

管理階層與治理單位對個體財務報告之責任

管理階層之責任係依照證券發行人財務報告編製準則編製允當表達之個體財務報告，且維持與個體財務報告編製有關之必要內部控制，以確保個體財務報告未存有導因於舞弊或錯誤之重大不實表達。

於編製個體財務報告時，管理階層之責任亦包括評估康舒科技股份有限公司繼續經營之能力、相關事項之揭露，以及繼續經營會計基礎之採用，除非管理階層意圖清算康舒科技股份有限公司或停止營業，或除清算或停業外別無實際可行之其他方案。

康舒科技股份有限公司之治理單位(含審計委員會)負有監督財務報導流程之責任。

會計師查核個體財務報告之責任

本會計師查核個體財務報告之目的，係對個體財務報告整體是否存有導因於舞弊或錯誤之重大不實表達取得合理確信，並出具查核報告。合理確信係高度確信，惟依照一般公認審計準則執行之查核工作無法保證必能偵出個體財務報告存有之重大不實表達。不實表達可能導因於舞弊或錯誤。如不實表達之個別金額或彙總數可合理預期將影響個體財務報告使用者所作之經濟決策，則被認為具有重大性。

本會計師依照一般公認審計準則查核時，運用專業判斷並保持專業上之懷疑。本會計師亦執行下列工作：

- 1.辨認並評估個體財務報告導因於舞弊或錯誤之重大不實表達風險；對所評估之風險設計及執行適當之因應對策；並取得足夠及適切之查核證據以作為查核意見之基礎。因舞弊可能涉及共謀、偽造、故意遺漏、不實聲明或踰越內部控制，故未偵出導因於舞弊之重大不實表達之風險高於導因於錯誤者。
- 2.對與查核攸關之內部控制取得必要之瞭解，以設計當時情況下適當之查核程序，惟其目的非對康舒科技股份有限公司內部控制之有效性表示意見。
- 3.評估管理階層所採用會計政策之適當性，及其所作會計估計與相關揭露之合理性。
- 4.依據所取得之查核證據，對管理階層採用繼續經營會計基礎之適當性，以及使康舒科技股份有限公司繼續經營之能力可能產生重大疑慮之事件或情況是否存在重大不確定性，作出結論。本會計師若認為該等事件或情況存在重大不確定性，則須於查核報告中提醒個體財務報告使用者注意個體財務報告之相關揭露，或於該等揭露係屬不適當時修正查核意見。本會計師之結論係以截至查核報告日所取得之查核證據為基礎。惟未來事件或情況可能導致康舒科技股份有限公司不再具有繼續經營之能力。
- 5.評估個體財務報告(包括相關附註)之整體表達、結構及內容，以及個體財務報告是否允當表達相關交易及事件。
- 6.對於採用權益法之被投資公司之財務資訊取得足夠及適切之查核證據，以對個體財務報告表示意見。本會計師負責查核案件之指導、監督及執行，並負責形成康舒科技股份有限公司之查核意見。

本會計師與治理單位溝通之事項，包括所規劃之查核範圍及時間，以及重大查核發現(包括於查核過程中所辨認之內部控制顯著缺失)。

本會計師亦向治理單位提供本會計師所隸屬事務所受獨立性規範之人員已遵循會計師職業道德規範中有關獨立性之聲明，並與治理單位溝通所有可能被認為會影響會計師獨立性之關係及其他事項(包括相關防護措施)。

本會計師從與治理單位溝通之事項中，決定對康舒科技股份有限公司民國一〇九年度個體財務報告查核之關鍵查核事項。本會計師於查核報告中敘明該等事項，除非法令不允許公開揭露特定事項，或在極罕見情況下，本會計師決定不於查核報告中溝通特定事項，因可合理預期此溝通所產生之負面影響大於所增進之公眾利益。

安侯建業聯合會計師事務所

會計師：

王仲文
魏喜福



證券主管機關：金管證審字第0990013761號
核准簽證文號：(88)台財證(六)第18311號
民國一一〇年三月十日

康舒科技股份有限公司

資產負債表

民國一〇九年及一〇八年十二月三十一日

單位：新台幣千元

	109.12.31		108.12.31			109.12.31		108.12.31	
	金額	%	金額	%		金額	%	金額	%
資 產					負債及權益				
流動資產：					流動負債：				
1100 現金及約當現金(附註六(一))	\$ 543,762	2.4	58,664	0.3	2100 短期借款(附註六(十一))	\$ 4,674,992	20.7	2,203,530	11.4
1110 透過損益按公允價值衡量之金融資產—流動 (附註六(二))	1,580,437	7.0	541,186	2.8	2120 透過損益按公允價值衡量之金融負債—流動 (附註六(二))	1,866	-	-	-
1136 按攤銷後成本衡量之金融資產—流動 (附註六(一)及六(四))	-	-	3,000	-	2126 避險之金融負債—流動(附註六(五))	5,847	-	13,509	0.1
1139 避險之金融資產—流動(附註六(五))	8,057	-	18,461	0.1	2170 應付帳款	2,843,137	12.6	3,690,839	19.1
1150 應收票據淨額(附註六(六))	301	-	74	-	2180 應付帳款—關係人(附註七)	1,132,307	5.0	1,725,286	8.9
1170 應收帳款淨額(附註六(六))	3,029,431	13.4	3,077,816	15.9	2200 應付費用及其他應付款(含關係人)(附註七)	947,431	4.2	925,933	4.8
1180 應收帳款—關係人淨額(附註六(六)及七)	274,703	1.2	145,090	0.8	2280 租賃負債—流動(附註六(十四))	87,789	0.4	9,706	0.1
1200 其他應收款(含關係人)(附註七)	55,411	0.3	60,547	0.3	2300 其他流動負債(附註六(十二)及六(十九))	797,973	3.5	613,500	3.2
1310 存貨(附註六(七))	2,279,164	10.1	3,508,024	18.2	2322 一年內到期之長期借款(附註六(十三))	13,000	0.1	-	-
1410 預付款項及其他流動資產(附註七)	423,858	1.9	114,499	0.6		<u>10,504,342</u>	<u>46.5</u>	<u>9,182,303</u>	<u>47.6</u>
	<u>8,195,124</u>	<u>36.3</u>	<u>7,527,361</u>	<u>39.0</u>	非流動負債：				
非流動資產：					2540 長期借款(附註六(十三))	473,380	2.1	13,330	0.1
1517 透過其他綜合損益按公允價值衡量之金融資 產—非流動(附註六(三))	548,955	2.4	550,128	2.9	2570 遞延所得稅負債(附註六(十六))	840,301	3.7	641,036	3.3
1550 採用權益法之投資(附註六(八))	10,345,407	45.8	9,176,644	47.6	2580 租賃負債—非流動(附註六(十四))	608,146	2.7	14,544	0.1
1600 不動產、廠房及設備(附註六(九))	2,380,038	10.6	1,586,167	8.2	2640 淨確定福利負債—非流動(附註六(十五))	188,919	0.9	178,916	0.9
1755 使用權資產(附註六(十))	685,160	3.0	24,211	0.1	2670 其他非流動負債	9,357	-	9,357	-
1840 遞延所得稅資產(附註六(十六))	228,413	1.0	199,906	1.0		<u>2,120,103</u>	<u>9.4</u>	<u>857,183</u>	<u>4.4</u>
1900 其他非流動資產(附註八)	194,931	0.9	222,645	1.2	負債總計	<u>12,624,445</u>	<u>55.9</u>	<u>10,039,486</u>	<u>52.0</u>
	<u>14,382,904</u>	<u>63.7</u>	<u>11,759,701</u>	<u>61.0</u>	權益(附註六(十七))：				
資產總計	<u>\$ 22,578,028</u>	<u>100.0</u>	<u>19,287,062</u>	<u>100.0</u>	3100 普通股股本	5,166,213	22.9	5,166,213	26.8
					3200 資本公積	306,920	1.4	306,920	1.6
					保留盈餘：				
					3310 法定盈餘公積	1,162,528	5.1	1,014,071	5.3
					3320 特別盈餘公積	46,199	0.2	117,306	0.6
					3350 未分配盈餘	3,317,317	14.7	2,689,265	13.9
						<u>4,526,044</u>	<u>20.0</u>	<u>3,820,642</u>	<u>19.8</u>
					3400 其他權益	(45,594)	(0.2)	(46,199)	(0.2)
					權益總計	<u>9,953,583</u>	<u>44.1</u>	<u>9,247,576</u>	<u>48.0</u>
					負債及權益總計	<u>\$ 22,578,028</u>	<u>100.0</u>	<u>19,287,062</u>	<u>100.0</u>

(請詳閱後附個體財務報告附註)

董事長：許勝雄

經理人：許介立

會計主管：葉金卯

康軒科技股份有限公司

綜合損益表

民國一〇九年及一〇八年一月一日至十二月三十一日

單位：新台幣千元

	109年度		108年度	
	金額	%	金額	%
4000 營業收入(附註六(十九)及七)	\$ 16,361,956	100.0	16,459,024	100.0
5000 營業成本(附註六(七)及七)	14,137,022	86.4	14,425,730	87.7
5900 營業毛利	2,224,934	13.6	2,033,294	12.3
6000 營業費用：				
6100 推銷費用	470,277	2.9	476,798	2.9
6200 管理費用	702,110	4.3	564,078	3.4
6300 研究發展費用	1,271,200	7.7	1,053,251	6.4
	2,443,587	14.9	2,094,127	12.7
6900 營業淨損	(218,653)	(1.3)	(60,833)	(0.4)
7000 營業外收入及支出：				
7070 採用權益法認列之子公司、關聯企業及合資損益之份額(附註六(八))	1,245,884	7.6	1,721,495	10.5
7100 利息收入(附註六(廿一))	1,121	-	3,173	-
7190 其他收入及損失(附註六(七)、六(九)、六(廿二)及十)	320,827	2.0	(51,601)	(0.3)
7230 外幣兌換利益淨額(附註六(廿三))	204,107	1.2	152,643	0.9
7510 利息費用(附註六(十四))	(47,993)	(0.3)	(55,539)	(0.3)
	1,723,946	10.5	1,770,171	10.8
7900 稅前淨利	1,505,293	9.2	1,709,338	10.4
7950 減：所得稅費用(附註六(十六))	192,200	1.2	224,765	1.4
8200 本期淨利	1,313,093	8.0	1,484,573	9.0
8300 其他綜合損益：				
8310 不重分類至損益之項目				
8311 確定福利計畫之再衡量數	(44,242)	(0.3)	(37,389)	(0.2)
8316 透過其他綜合損益按公允價值衡量之權益工具投資未實現評價損益	(1,173)	-	71,623	0.4
8330 採用權益法認列之子公司、關聯企業及合資之其他綜合損益之份額	32,635	0.2	(4,205)	-
8349 減：與不重分類之項目相關之所得稅(附註六(十六))	32,525	0.2	(7,478)	-
不重分類至損益之項目合計	(45,305)	(0.3)	37,507	0.2
8360 後續可能重分類至損益之項目				
8361 國外營運機構財務報表換算之兌換差額	45	0.1	(98,075)	(0.6)
8380 採用權益法認列之子公司、關聯企業及合資之其他綜合損益之份額	11,445	0.1	(135)	-
8399 減：與可能重分類之項目相關之所得稅(附註六(十六))	4,987	-	(9,418)	(0.1)
後續可能重分類至損益之項目合計	6,503	0.2	(88,792)	(0.5)
8300 本期其他綜合損益	(38,802)	(0.1)	(51,285)	(0.3)
8500 本期綜合損益總額	\$ 1,274,291	7.9	1,433,288	8.7
每股盈餘(元)(附註六(十八))				
9750 基本每股盈餘(單位：新台幣元)	\$ 2.54		2.87	
9850 稀釋每股盈餘(單位：新台幣元)	\$ 2.53		2.86	

董事長：許勝雄



(請詳閱後附個體財務報告附註)
經理人：許介立

~5~



會計主管：葉金卯



康軒科技股份有限公司

權益變動表

民國一〇九年及一〇八年一月一日至十二月三十一日

單位：新台幣千元

	普通股 股本	資本公積	保留盈餘			其他權益項目		合計	權益總額
			法定盈 餘公積	特別盈 餘公積	未分配 盈餘	國外營運機 構財務報表 換算之兌換 差額	透過其他綜 合損益按公允 價值衡量之 金融資產未實 現評價(損)益		
民國一〇八年一月一日餘額	\$ 5,166,213	306,920	913,529	95,767	1,872,401	(117,305)	93,384	(23,921)	8,330,909
盈餘指撥及分配：									
提列法定盈餘公積	-	-	100,542	-	(100,542)	-	-	-	-
提列特別盈餘公積	-	-	-	21,539	(21,539)	-	-	-	-
普通股現金股利	-	-	-	-	(516,621)	-	-	-	(516,621)
	-	-	100,542	21,539	(638,702)	-	-	-	(516,621)
本期淨利	-	-	-	-	1,484,573	-	-	-	1,484,573
本期其他綜合損益	-	-	-	-	(29,007)	(88,792)	66,514	(22,278)	(51,285)
本期綜合損益總額	-	-	-	-	1,455,566	(88,792)	66,514	(22,278)	1,433,288
民國一〇八年十二月三十一日餘額	5,166,213	306,920	1,014,071	117,306	2,689,265	(206,097)	159,898	(46,199)	9,247,576
盈餘指撥及分配：									
提列法定盈餘公積	-	-	148,457	-	(148,457)	-	-	-	-
提列特別盈餘公積	-	-	-	(71,107)	71,107	-	-	-	-
普通股現金股利	-	-	-	-	(568,284)	-	-	-	(568,284)
	-	-	148,457	(71,107)	(645,634)	-	-	-	(568,284)
本期淨利	-	-	-	-	1,313,093	-	-	-	1,313,093
本期其他綜合損益	-	-	-	-	(39,407)	6,503	(5,898)	605	(38,802)
本期綜合損益總額	-	-	-	-	1,273,686	6,503	(5,898)	605	1,274,291
民國一〇九年十二月三十一日餘額	\$ 5,166,213	306,920	1,162,528	46,199	3,317,317	(199,594)	154,000	(45,594)	9,953,583

董事長：許勝雄



(請詳閱後附個體財務報告附註)

經理人：許介立



會計主管：葉金卯



康舒科技股份有限公司

現金流量表

民國一〇九年及一〇八年一月一日至十二月三十一日

單位：新台幣千元

	109年度	108年度
營業活動之現金流量：		
本期稅前淨利	\$ 1,505,293	1,709,338
調整項目：		
收益費損項目		
折舊費用	218,528	110,859
攤銷費用	36,666	37,926
預期信用減損損失(利益)數	(853)	(521)
透過損益按公允價值衡量金融資產及負債之淨利益	(4,689)	(2,299)
利息費用	47,993	55,449
利息收入	(1,121)	(3,173)
採用權益法認列之子公司、關聯企業及合資損失(利益)之份額	(1,245,884)	(1,721,495)
處分及報廢不動產、廠房及設備損失(利益)	2,351	-
災害損失	-	195,835
減損損失	65,291	-
其他項目	37,368	1,108
收益費損項目合計	(844,350)	(1,326,311)
與營業活動相關之資產/負債變動數：		
避險之金融資產(增加)減少	10,404	(12,992)
應收票據(增加)減少	(227)	550
應收帳款(增加)減少	49,238	405,450
應收帳款-關係人(增加)減少	(129,613)	147,674
其他應收款(增加)減少	46	8,215
存貨(增加)減少	1,228,860	(473,662)
預付款項及其他流動增產(增加)減少	(309,359)	(77,662)
透過損益按公允價值衡量之金融負債增加(減少)	1,866	-
避險之金融負債增加(減少)	(7,662)	11,212
合約負債增加(減少)	357	3,282
應付帳款增加(減少)	(847,702)	182,746
應付帳款-關係人增加(減少)	(592,979)	(522,405)
應付費用及其他流動負債增加(減少)	226,853	398,894
淨確定福利負債增加(減少)	(34,239)	(28,870)
與營業活動相關之資產及負債變動數	(404,157)	42,432
調整項目合計	(1,248,507)	(1,283,879)
營運產生之現金流入(流出)	256,786	425,459
收取之利息	593	3,440
(支付)退還之所得稅	(32,321)	40,452
營業活動之淨現金流入(流出)	225,058	469,351
投資活動之現金流量：		
取得透過其他綜合損益按公允價值衡量之金融資產	-	(45,622)
處分按攤銷後成本衡量之金融資產	3,000	27,000
取得透過損益按公允價值衡量之金融資產	(1,034,562)	(381,880)
按攤銷後成本衡量之金融資產到期還本	-	200,000
取得採用權益法之投資	(1,000)	(665,847)
採用權益法之被投資公司減資退回股款	122,246	101,942
取得不動產、廠房及設備	(1,111,664)	(411,198)
處分不動產、廠房及設備	87,819	568
存出保證金(增加)減少	(88,355)	(8,222)
取得無形資產	(19,386)	(106,707)
其他投資活動	33,498	(5,670)
投資活動之淨現金流入(流出)	(2,008,404)	(1,295,636)
籌資活動之現金流量：		
短期借款增加(減少)	2,471,462	1,036,360
舉借長期借款	473,050	13,330
租賃本金償還	(60,967)	(1,872)
發放現金股利	(568,284)	(516,621)
支付之利息	(46,817)	(54,788)
其他籌資活動	-	9,327
籌資活動之淨現金流入(流出)	2,268,444	485,736
本期現金及約當現金增加(減少)數	485,098	(340,549)
期初現金及約當現金餘額	58,664	399,213
期末現金及約當現金餘額	\$ 543,762	58,664

董事長：許勝雄



(請詳閱後附個體財務報告附註)

經理人：許介立



會計主管：葉金卯



康舒科技股份有限公司
個體財務報告附註
民國一〇九年度及一〇八年度
(除另有註明者外，所有金額均以新台幣千元為單位)

一、公司沿革

康舒科技股份有限公司(以下稱本公司)於民國七十年七月二十九日奉經濟部核准設立。主要營業項目為交換式電源供應器之研發設計、製造及銷售。本公司股票於台灣證券交易所掛牌上市。

二、通過財務報告之日期及程序

本個體財務報告已於民國一一〇年三月十日經董事會通過發佈。

三、新發布及修訂準則及解釋之適用

(一)已採用金融監督管理委員會認可之新發布及修訂後準則及解釋之影響

本公司自民國一〇九年一月一日起開始適用下列新修正之國際財務報導準則，且對個體財務報告未造成重大影響。

- 國際財務報導準則第三號之修正「業務之定義」
- 國際財務報導準則第九號、國際會計準則第三十九號及國際財務報導準則第七號之修正「利率指標變革」
- 國際會計準則第一號及國際會計準則第八號之修正「重大之定義」
- 國際財務報導準則第十六號之修正「新型冠狀病毒肺炎相關租金減讓」

(二)尚未採用金管會認可之國際財務報導準則之影響

本公司評估適用下列自民國一一〇年一月一日起生效之新修正之國際財務報導準則，將不致對個體財務報告造成重大影響。

- 國際財務報導準則第四號之修正「暫時豁免適用國際財務報導準則第九號之延長」
- 國際財務報導準則第九號、國際會計準則第三十九號、國際財務報導準則第七號、國際財務報導準則第四號及國際財務報導準則第十六號之修正「利率指標變革—第二階段」

(三)金管會尚未認可之新發布及修訂準則及解釋

國際會計準則理事會已發布及修正但尚未經金管會認可之準則及解釋，對本公司可能攸關者如下：

康舒科技股份有限公司個體財務報告附註(續)

新發布或修訂準則	主要修訂內容	理事會發布 之生效日
國際會計準則第1號之修正 「將負債分類為流動或非流動」	修正條文係為提升準則應用之一致性，以協助企業判定不確定清償日之債務或其他負債於資產負債表究竟應分類為流動(於或可能於一年內到期者)或非流動。 修正條文亦闡明企業可能以轉換為權益來清償之債務之分類規定。	2023.1.1
國際會計準則第1號之修正 「會計政策之揭露」	國際會計準則第1號之主要修正包括： <ul style="list-style-type: none"> • 規定企業揭露其重大會計政策而非其重要會計政策； • 闡明與不重大之交易、其他事項或情況有關之會計政策資訊係屬不重大，且不需揭露該等資訊；及 • 闡明並非與重大之交易、其他事項或情況有關之所有會計政策資訊對公司之財務報表均屬重大。 	2023.1.1
國際會計準則第8號之修正 「會計估計之定義」	該修正引入新的會計估計定義，闡明會計估計係財務報表中是受衡量不確定性影響之貨幣金額。該修正亦明訂公司須建立會計估計以達成其所適用會計政策之目的，藉此闡明會計政策與會計估計間之關係。	2023.1.1

本公司現正持續評估上述準則及解釋對本公司財務狀況與經營結果之影響，相關影響待評估完成時予以揭露。

本公司預期下列其他尚未認可之新發布及修正準則不致對個體財務報告造成重大影響。

- 國際財務報導準則第十號及國際會計準則第二十八號之修正「投資者與其關聯企業或合資間之資產出售或投入」
- 國際財務報導準則第十七號「保險合約」及國際財務報導準則第十七號之修正
- 國際會計準則第十六號之修正「不動產、廠房及設備－達到預定使用狀態前之價款」
- 國際會計準則第37號之修正「虧損性合約－履行合約之成本」
- 國際財務報導準則2018-2020週期之年度改善
- 國際財務報導準則第3號之修正「對觀念架構之引述」

康舒科技股份有限公司個體財務報告附註(續)

四、重大會計政策之彙總說明

本個體財務報告所採用之重大會計政策彙總說明如下。除另有說明者外，下列會計政策已一致適用於本個體財務報告之所有表達期間。

(一) 遵循聲明

本個體財務報告係依照「證券發行人財務報告編製準則」編製。

(二) 編製基礎

1. 衡量基礎

除下列資產負債表之重要項目外，本個體財務報告係依歷史成本為基礎編製：

- (1) 依公允價值衡量之透過損益按公允價值衡量金融資產；
- (2) 依公允價值衡量之透過其他綜合損益按公允價值衡量金融資產；
- (3) 依公允價值衡量之避險金融工具；及
- (4) 淨確定福利負債(或資產)，係依退休基金資產之公允價值減除確定福利義務現值及附註四(十六)所述之上限影響數衡量。

2. 功能性貨幣及表達貨幣

本公司係以主要經濟環境之貨幣為其功能性貨幣。本個體財務報告係以本公司之功能性貨幣，新台幣表達。所有以新台幣表達之財務資訊均以新台幣千元為單位。

(三) 外幣

1. 外幣交易

外幣交易依交易日之匯率換算為功能性貨幣。於後續每一報導期間結束日(以下稱報導日)之外幣貨幣性項目依當日之匯率換算為功能性貨幣。以公允價值衡量之外幣非貨幣性項目依衡量公允價值當日之匯率重新換算為功能性貨幣，以歷史成本衡量之外幣非貨幣性項目則依交易日之匯率換算。

換算所產生之外幣兌換差異通常係認列於損益，惟以下情況係認列於其他綜合損益：

- (1) 指定為透過其他綜合損益按公允價值衡量之權益工具；
- (2) 指定為國外營運機構淨投資避險之金融負債於避險有效範圍內；或
- (3) 合格之現金流量避險於避險有效範圍內。

2. 國外營運機構

國外營運機構之資產及負債，包括收購時產生之商譽及公允價值調整，係依報導日之匯率換算為新台幣；收益及費損項目係依當期平均匯率換算為新台幣，所產生之兌換差額均認列為其他綜合損益。

康舒科技股份有限公司個體財務報告附註(續)

當處分國外營運機構致喪失控制、聯合控制或重大影響時，與該國外營運機構相關之累計兌換差額係全數重分類為損益。部分處分含有國外營運機構之關聯企業或合資之投資時，相關累計兌換差額則按比例重分類至損益。

對國外營運機構之貨幣性應收或應付項目，若尚無清償計畫且不可能於可預見之未來予以清償時，其所產生之外幣兌換損益視為對該國外營運機構淨投資之一部分而認列為其他綜合損益。

(四)資產與負債區分流動與非流動之分類標準

符合下列條件之一之資產列為流動資產，非屬流動資產之所有其他資產則列為非流動資產：

- 1.預期於其正常營業週期中實現該資產，或意圖將其出售或消耗；
- 2.主要為交易目的而持有者該資產；
- 3.預期於報導期間後十二個月內實現該資產；或
- 4.該資產為現金或約當現金，但於報導期間後至少十二個月將該資產交換或用以清償負債受有其他限制者除外。

符合下列條件之一之負債列為流動負債，非屬流動負債之所有其他負債則列為非流動負債：

- 1.預期將於正常營業週期中清償該負債；
- 2.主要為交易目的而持有該負債；
- 3.預期將於報導期間後十二個月內到期清償該負債；或
- 4.未具無條件將清償期限遞延至報導期間後至少十二個月之權利之負債。負債之條款，可能依交易對方之選擇，以發行權益工具而導致其清償者，並不影響其分類。

(五)現金及約當現金

現金包括庫存現金及活期存款。約當現金係指可隨時轉換成定額現金且價值變動風險甚小之短期並具高度流動性之投資。定期存款符合前述定義且持有目的係滿足短期現金承諾而非投資或其他目的者，列報於約當現金。

(六)金融工具

應收帳款及所發行之債務證券原始係於產生時認列。所有其他金融資產及金融負債原始係於本公司成為金融工具合約條款之一方時認列。非透過損益按公允價值衡量之金融資產（除不包含重大財務組成部分之應收帳款外）或金融負債原始係按公允價值加計直接可歸屬於該取得或發行之交易成本衡量。不包含重大財務組成部分之應收帳款原始係按交易價格衡量。

康舒科技股份有限公司個體財務報告附註(續)

1. 金融資產

金融資產之購買或出售符合慣例交易者，本公司對以相同方式分類之金融資產，其所有購買及出售一致地採交易日會計處理。

原始認列時金融資產分類為：按攤銷後成本衡量之金融資產、透過其他綜合損益按公允價值衡量之債務工具投資、透過其他綜合損益按公允價值衡量之權益工具投資或透過損益按公允價值衡量之金融資產。本公司僅於改變管理金融資產之經營模式時，始自下一個報導期間之首日起重分類所有受影響之金融資產。

(1) 按攤銷後成本衡量之金融資產

金融資產同時符合下列條件，且未指定為透過損益按公允價值衡量時，係按攤銷後成本衡量：

- 係在以收取合約現金流量為目的之經營模式下持有該金融資產。
- 該金融資產之合約條款產生特定日期之現金流量，完全為支付本金及流通在外本金金額之利息。

該等資產後續以原始認列金額加減計採有效利息法計算之累積攤銷數，並調整任何備抵損失之攤銷後成本衡量。利息收入、外幣兌換損益及減損損失係認列於損益。除列時，將利益或損失列入損益。

(2) 透過其他綜合損益按公允價值衡量之金融資產

債務工具投資同時符合下列條件，且未指定為透過損益按公允價值衡量時，係透過其他綜合損益按公允價值衡量：

- 係在以收取合約現金流量及出售為目的之經營模式下持有該金融資產。
- 該金融資產之合約條款產生特定日期之現金流量，完全為支付本金及流通在外本金金額之利息。

本公司在以收取合約現金流量及出售為目的之經營模式下持有部分應收帳款，故透過其他綜合損益按公允價值衡量該等帳款。惟係將其列報於應收款項下。

本公司於原始認列時，可作一不可撤銷之選擇，將非持有供交易之權益工具投資後續公允價值變動列報於其他綜合損益。前述選擇係按逐項工具基礎所作成。

屬債務工具投資者後續按公允價值衡量。按有效利息法計算之利息收入、外幣兌換損益及減損損失認列於損益，其餘淨利益或損失係認列為其他綜合損益。於除列時，累計之其他綜合損益金額重分類至損益。

屬權益工具投資者後續按公允價值衡量。股利收入(除非明顯代表部分投資成本之回收)係認列於損益。其餘淨利益或損失係認列為其他綜合損益且不重分類至損益。

權益投資之股利收入於本公司有權利收取股利之日認列(通常係除息日)。

康舒科技股份有限公司個體財務報告附註(續)

(3)透過損益按公允價值衡量之金融資產

非屬上述按攤銷後成本衡量或透過其他綜合損益按公允價值衡量之金融資產，係透過損益按公允價值衡量，包括衍生性金融資產。本公司於原始認列時，為消除或重大減少會計配比不當，得不可撤銷地將符合按攤銷後成本衡量或透過其他綜合損益按公允價值衡量條件之金融資產，指定為透過損益按公允價值衡量之金融資產。

該等資產後續按公允價值衡量，其淨利益或損失(包含任何股利及利息收入)係認列為損益。

(4)金融資產減損

本公司針對按攤銷後成本衡量之金融資產(包括現金及約當現金、按攤銷後成本衡量之金融資產、應收票據及應收帳款、其他應收款(流動及非流動)、存出保證金及其他金融資產等)及合約資產之預期信用損失認列備抵損失。

下列金融資產係按十二個月預期信用損失金額衡量備抵損失，其餘係按存續期間預期信用損失金額衡量：

- 判定債務證券於報導日之信用風險低；及
- 其他債務證券及銀行存款之信用風險(例如違約風險發生超過金融工具之預期存續期間)自原始認列後未顯著增加。

應收帳款及合約資產之備抵損失係按存續期間預期信用損失金額衡量。

於判定自原始認列後信用風險是否已顯著增加時，本公司考量合理且可佐證之資訊(無需過度成本或投入即可取得)，包括質性及量化資訊，及根據本公司之歷史經驗、信用評估及前瞻性資訊所作之分析。

若金融工具之信用風險評等相當於全球所定義之「投資等級」(為標準普爾之投資等級BBB-、穆迪之投資等級Baa3或中華信評之投資等級twA，或高於該等級者)，本公司視為該債務證券之信用風險低。

若合約款項逾期超過三十天，本公司假設金融資產之信用風險已顯著增加。

若合約款項逾期超過九十天，或借款人不太可能履行其信用義務支付全額款項予本公司時，本公司視為該金融資產發生違約。

存續期間預期信用損失係指金融工具預期存續期間所有可能違約事項產生之預期信用損失。

十二個月預期信用損失係指金融工具於報導日後十二個月內可能違約事項所產生之預期信用損失(或較短期間，若金融工具之預期存續期間短於十二個月時)。

康舒科技股份有限公司個體財務報告附註(續)

衡量預期信用損失之最長期間為本公司暴露於信用風險之最長合約期間。

預期信用損失為金融工具預期存續期間信用損失之機率加權估計值。信用損失係按所有現金短收之現值衡量，亦即本公司依據合約可收取之現金流量與本公司預期收取之現金流量之差額。預期信用損失係按金融資產之有效利率折現。

於每一報導日本公司評估按攤銷後成本衡量金融資產及透過其他綜合損益按公允價值衡量之債務證券是否有信用減損。對金融資產之估計未來現金流量具有不利影響之一項或多項事項已發生時，該金融資產已信用減損。金融資產已信用減損之證據包括有關下列事項之可觀察資料：

- 借款人或發行人之重大財務困難；
- 違約，諸如延滯或逾期超過九十天；
- 因與借款人之財務困難相關之經濟或合約理由，本公司給予借款人原本不會考量之讓步；
- 借款人很有可能聲請破產或進行其他財務重整；或
- 由於財務困難而使該金融資產之活絡市場消失。

按攤銷後成本衡量之金融資產之備抵損失係自資產之帳面金額中扣除。透過其他綜合損益按公允價值衡量債務工具投資之備抵損失係調整損益及認列於其他綜合損益(而不減少資產之帳面金額)。

當本公司對回收金融資產整體或部分無法合理預期時，係直接減少其金融資產總帳面金額。對公司戶，本公司係以是否合理預期可回收之基礎個別分析沖銷之時點及金額。本公司預期已沖銷金額將不會重大迴轉。然而，已沖銷之金融資產仍可強制執行，以符合本公司回收逾期金額之程序。

(5)金融資產之除列

本公司僅於對來自該資產現金流量之合約權利終止，或已移轉金融資產且該資產所有權幾乎所有之風險及報酬已移轉予其他企業，或既未移轉亦未保留所有權之幾乎所有風險及報酬且未保留該金融資產之控制時，始將金融資產除列。

本公司簽訂移轉金融資產之交易，若保留已移轉資產所有權之所有或幾乎所有風險及報酬，則仍持續認列於資產負債表。

2.金融負債及權益工具

(1)負債或權益之分類

本公司發行之債務及權益工具係依據合約協議之實質與金融負債及權益工具之定義分類為金融負債或權益。

(2)權益交易

權益工具係指表彰本公司於資產減除其所有負債後剩餘權益之任何合約。本公司發行之權益工具係以取得之價款扣除直接發行成本後之金額認列。

康舒科技股份有限公司個體財務報告附註(續)

(3)金融負債

金融負債係分類為攤銷後成本或透過損益按公允價值衡量。金融負債若屬持有供交易、衍生工具或於原始認列時指定，則分類為透過損益按公允價值衡量。透過損益按公允價值衡量之金融負債係以公允價值衡量，且相關淨利益及損失，包括任何利息費用，係認列於損益。

其他金融負債後續採有效利息法按攤銷後成本衡量。利息費用及兌換損益係認列於損益。除列時之任何利益或損失亦係認列於損益。

(4)金融負債之除列

本公司係於合約義務已履行、取消或到期時，除列金融負債。當金融負債條款修改且修改後負債之現金流量有重大差異，則除列原金融負債，並以修改後條款為基礎按公允價值認列新金融負債。

除列金融負債時，其帳面金額與所支付或應支付對價總額(包含任何所移轉之非現金資產或承擔之負債)間之差額認列為損益。

(5)金融資產及負債之互抵

金融資產及金融負債僅於本公司目前有法律上有可執行之權利進行互抵及有意圖以淨額交割或同時變現資產及清償負債時，方予以互抵並以淨額表達於資產負債表。

3.衍生金融工具及避險會計

本公司為規避外幣風險之暴險而持有衍生金融工具。衍生工具原始認列時係按公允價值衡量；後續依公允價值衡量，再衡量產生之利益或損失直接列入損益。

本公司指定部分避險工具(包括衍生工具)進行公允價值避險。

於避險關係開始時，本公司以書面記錄風險管理目標、避險執行策略及被避險項目與避險工具間之經濟關係，包括避險工具是否預期能抵銷被避險項目之公允價值或現金流量變動。

合格避險工具之利益或損失係認列於損益，惟若避險工具係對透過其他綜合損益按公允價值衡量之權益工具進行避險，則係認列於其他綜合損益。

非按公允價值衡量之被避險項目因所規避風險而產生之公允價值變動，係調整其帳面金額並認列為損益。被避險項目係透過其他綜合損益按公允價值衡量之債務工具投資時，其避險利益及或損失係認列於損益；係透過其他綜合損益按公允價值衡量之權益工具投資時，該等金額認列於其他綜合損益。避險利益或損失認列為損益時，係列報於被避險項目相關之會計項目下。

若避險關係不再符合避險會計之要件，包括避險工具已到期、出售、解約或行使，則推延停止適用避險會計。被避險項目係按攤銷後成本衡量之金融工具者，因所規避風險而產生之公允價值調整，係於停止避險會計之日起攤銷至損益。

康舒科技股份有限公司個體財務報告附註(續)

(七)存 貨

存貨係以成本與淨變現價值孰低衡量。成本包括使其達可供使用地點及狀態所發生之取得、產製或加工及其他成本，並採加權平均法計算。製成品及在製品存貨之成本包括依適當比例按正常產能分攤之製造費用。

淨變現價值係指正常營業下之估計售價減除估計完工尚需投入之估計成本及完成出售所需之估計成本後之餘額。

(八)投資關聯企業

關聯企業係指本公司對其財務及營運政策具有重大影響，但非控制或聯合控制者。本公司對於關聯企業之權益採用權益法處理。權益法下，原始取得時係依成本認列，投資成本包含交易之成本。投資關聯企業之帳面金額包括原始投資時所辨認之商譽，減除任何累計減損損失。

個體財務報告包括自具有重大影響之日起至喪失重大影響之日止，於進行與本公司會計政策一致性之調整後，本公司依權益比例認列各該投資關聯企業之損益及其他綜合損益之金額。當關聯企業發生非損益及其他綜合損益之權益變動且不影響本公司對其之持股比例時，本公司將歸屬於本公司可享有關聯企業份額下之權益變動按持股比例認列為資本公積。

本公司與關聯企業間之交易所產生之未實現利益及損失，僅在非關係人投資者對關聯企業之權益範圍內，認列於企業財務報表。

當本公司依比例應認列關聯企業之損失份額等於或超過其在關聯企業之權益時，即停止認列其損失，而僅於發生法定義務、推定義務或已代該被投資公司支付款項之範圍內，認列額外之損失及相關負債。

(九)投資子公司

於編製個體財務報告時，本公司對具控制力之被投資公司係採權益法評價。在權益法下，個體財務報告當期損益及其他綜合損益與合併基礎編製之財務報告中當期損益及其他綜合損益歸屬於母公司業主之分攤數相同，且個體財務報告業主權益與合併基礎編製之財務報告中歸屬於母公司業主之權益相同。

本公司對子公司所有權權益之變動，未導致喪失控制者，作為與業主間之權益交易處理。

(十)不動產、廠房及設備

1.認列與衡量

不動產、廠房及設備項目係依成本(包括資本化之借款成本)減累計折舊及任何累計減損衡量。

不動產、廠房及設備之重大組成部分耐用年限不同時，則視為不動產、廠房及設備之單獨項目(主要組成部分)處理。

不動產、廠房及設備之處分利益或損失係認列於損益。

康舒科技股份有限公司個體財務報告附註(續)

2.後續成本

後續支出僅於其未來經濟效益很有可能流入本公司時始予以資本化。

3.折 舊

折舊係依資產成本減除殘值計算，並採直線法於每一組成部分之估計耐用年限內認列於損益。

土地不予提列折舊。

當期及比較期間之估計耐用年限如下：

- (1)房屋及建築：2~30年。
- (2)機器設備：5~20年。
- (3)試驗設備：5~15年。
- (4)其他設備：2~8年。

本公司於每一年度報導日檢視折舊方法、耐用年限及殘值，並於必要時適當調整。

(十一)租 賃

1.租賃之判斷

本公司係於合約成立日評估合約是否係屬或包含租賃，若合約轉讓對已辨認資產之使用之控制權一段時間以換得對價，則合約係屬或包含租賃。為評估合約是否係屬租賃，本公司針對以下項目評估：

- (1)該合約涉及使用一項已辨認資產，該已辨認資產係於合約中被明確指定或藉由於可供使用之時被隱含指定，其實體可區分或可代表實質所有產能。若供應者具有可替換該資產之實質性權利，則該資產並非已辨認資產；且
- (2)於整個使用期間具有取得來自使用已辨認資產之幾乎所有經濟效益之權利；且
- (3)於符合下列情況之一時，取得主導已辨認資產之使用之權利：
 - 客戶在整個使用期間具有主導已辨認資產之使用方式及使用目的之權利。
 - 有關該資產之使用方式及使用目的之攸關決策係預先決定，且：
 - 客戶在整個使用期間具有操作該資產之權利，且供應者並無改變該等操作指示之權利；或
 - 客戶設計該資產之方式已預先決定其整個使用期間之使用方式及使用目的。

於租賃成立日或重評估合約是否包含租賃時，本公司係以相對單獨價格為基礎將合約中之對價分攤至個別租賃組成部份。惟，於承租土地及建物時，本公司選擇不區分非租賃組成部分而將租賃組成部分及非租賃組成部分視為單一租賃組成部分處理。

康舒科技股份有限公司個體財務報告附註(續)

2. 承租人

本公司於租賃開始日認列使用權資產及租賃負債，使用權資產係以成本為原始衡量，該成本包含租賃負債之原始衡量金額，調整租賃開始日或之前支付之任何租賃給付，並加計所發生之原始直接成本及為拆卸、移除標的資產及復原其所在地點或標的資產之估計成本，同時減除收取之任何租賃誘因。

使用權資產後續於租賃開始日至使用權資產之耐用年限屆滿時或租賃期間屆滿時兩者之較早者以直線法提列折舊。此外，本公司定期評估使用權資產是否發生減損並處理任何已發生之減損損失，並於租賃負債發生再衡量的情況下配合調整使用權資產。

租賃負債係以租賃開始日尚未支付之租賃給付之現值為原始衡量。若租賃隱含利率容易確定，則折現率為該利率，若並非容易確定，則使用合併公司之增額借款利率。一般而言，本公司係採用其增額借款利率為折現率。

計入租賃負債衡量之租賃給付包括：

- (1) 固定給付，包括實質固定給付；
- (2) 取決於某項指數或費率之變動租賃給付，採用租賃開始日之指數或費率為原始衡量；
- (3) 預期支付之殘值保證金額；及
- (4) 於合理確定將行使購買選擇權或租賃終止選擇權時之行使價格或所須支付之罰款。

租賃負債後續係以有效利息法計提利息，並於發生以下情況時再衡量其金額：

- (1) 用以決定租賃給付之指數或費率變動導致未來租賃給付有變動；
- (2) 預期支付之殘值保證金額有變動；
- (3) 標的資產購買選擇權之評估有變動；
- (4) 對是否行使延長或終止選擇權之估計有所變動，而更改對租賃期間之評估；
- (5) 租賃標的、範圍或其他條款之修改。

租賃負債因前述用以決定租賃給付之指數或費率變動、殘值保證金額有變動以及購買、延長或終止選擇權之評估變動而再衡量時，係相對應調整使用權資產之帳面金額，並於使用權資產之帳面金額減至零時，將剩餘之再衡量金額認列於損益中。

對於減少租賃範圍之租賃修改，則係減少使用權資產之帳面金額以反映租賃之部分或全面終止，並將其與租賃負債再衡量金額間之差額則認列於損益中。

本公司將不符合投資性不動產定義之使用權資產及租賃負債分別以單行項目表達於資產負債表中。

康舒科技股份有限公司個體財務報告附註(續)

針對電腦資訊設備租賃之短期租賃及低價值標的資產租賃，合併公司選擇不認列使用權資產及租賃負債，而係將相關租賃給付依直線基礎於租賃期間內認列為費用。

售後租回交易係依國際財務報導準則第十五號評估將資產移轉給買方兼出租人是否滿足以銷售處理之規定。若經判斷以銷售處理，則除列該資產，並將已移轉給買方兼出租人之權利部分認列相關損益，租回交易適用承租人會計處理模式，使用權資產則係依所租回部分原帳列金額衡量；若經判斷未滿足以銷售處理之規定，則以融資處理。

3. 出租人

本公司為出租人之交易，係於租賃成立日將租賃合約依其是否移轉附屬於標的資產所有權之幾乎所有風險與報酬分類，若是則分類為融資租賃，否則分類為營業租賃。於評估時，本公司考量包括租賃期間是否涵蓋標的資產經濟年限之主要部分等相關特定指標。

(十二)無形資產

1. 認列及衡量

收購子公司產生之商譽係以成本減累計減損予以衡量。

研究活動相關支出於發生時認列為損益。

發展支出僅於其能可靠衡量、產品或流程之技術或商業可行性已達成、未來經濟效益很有可能流入本公司，及本公司意圖且具充足資源以完成該發展且加以使用或出售該資產時，始予以資本化。其他發展支出則於發生時認列於損益。原始認列後，資本化之發展支出以其成本減除累計攤銷及累計減損後之金額衡量。

本公司取得其他有限耐用年限之無形資產，係以成本減除累計攤銷與累計減損後之金額衡量。

2. 後續支出

後續支出僅於可增加相關特定資產之未來經濟效益時始予以資本化。所有其他支出於發生時認列於損益，包括內部發展之商譽及品牌。

3. 攤銷

除商譽外，攤銷係依資產成本減除估計殘值計算，並自無形資產達可供使用狀態起，採直線法於其估計耐用年限內認列為損益。電腦軟體成本當期及比較期間之估計耐用年限為3~5年。

本公司於每一年度報導日檢視無形資產之攤銷方法、耐用年限及殘值，並於必要時適當調整。

康舒科技股份有限公司個體財務報告附註(續)

(十三)非金融資產減損

本公司於每一報導日評估是否有跡象顯示非金融資產(除存貨及遞延所得稅資產外)之帳面金額可能有減損。若有任一跡象存在，則估計該資產之可回收金額。

為減損測試之目的，係將現金流入大部分獨立於其他個別資產或資產群組之現金流入之一組資產作為最小可辨認資產群組。

可回收金額為個別資產或現金產生單位之公允價值減處分成本與其使用價值孰高者。於評估使用價值時，估計未來現金流量係以稅前折現率折算至現值，該折現率應反映現時市場對貨幣時間價值及對該資產或現金產生單位特定風險之評估。

個別資產或現金產生單位之可回收金額若低於帳面金額，則認列減損損失。

減損損失係立即認列於損益，且係先減少該現金產生單位受攤商譽之帳面金額，次就該單位內其他各資產帳面金額之比例減少各該資產帳面金額。

商譽以外之非金融資產則僅在不超過該資產若未於以前年度認列減損損失時所決定之帳面金額(減除折舊或攤銷)之範圍內迴轉。

(十四)負債準備

負債準備之認列係因過去事件而負有現時義務，使本公司未來很有可能需要流出具經濟效益之資源以清償該義務，且該義務之金額能可靠估計。負債準備係以反映目前市場對貨幣時間價值及負債特定風險評估之稅前折現率予以折現，折現之攤銷則認列為利息費用。

保固負債準備係於銷售商品或服務時認列，該項負債準備係根據歷史保固資料及所有可能結果按其相關機率加權衡量。

(十五)收入之認列

收入係按移轉商品而預期有權取得之對價衡量。本公司係於對商品之控制移轉予客戶而滿足履約義務時認列收入。本公司依主要收入項目說明如下：

1.銷售商品

本公司製造電子產品，並銷售予電子產品製造廠商。本公司係於對產品之控制移轉時認列收入。該產品之控制移轉係指產品已交付給客戶，客戶能完全裁決產品之銷售通路及價格，且已無會影響客戶接受該產品之未履行義務。交付係發生於產品運送至特定地點，其陳舊過時及損失風險已移轉予客戶，及客戶已依據銷售合約接受產品，驗收條款已失效，或本公司有客觀證據認為已滿足所有驗收條件時。

本公司經常以累積銷售電子零組件達特定數量之基礎提供折扣予客戶。本公司係以合約價格減除估計之折扣之淨額為基礎認列收入，折扣之金額係使用過去累積之經驗按期望值估計之，且僅於高度很有可能不會發生重大迴轉之範圍內認列收入。截至報導日止，相關銷售因折扣而預期支付予客戶金額，認列為退款負債。本公司銷售之平均授信期間與同業之實務作法一致，故不包含融資要素。

康舒科技股份有限公司個體財務報告附註(續)

2.發電收入

銷售電力之收入於電力透過電網傳送後確認，並按與台灣電力股份有限公司議定之收費計算。

3.財務組成部分

本公司預期所有客戶合約移轉商品或勞務予客戶之時間與客戶為該商品或勞務付款之時間間隔皆不超過一年，因此，本公司不調整交易價格之貨幣時間價值。

(十六)員工福利

1.確定提撥計畫

確定提撥退休金計畫之提撥義務係於員工提供服務期間內認列為費用。

2.確定福利計畫

本公司對確定福利退休金計畫下之淨義務係分別針對各項福利計畫以員工當期或以前期間服務所賺得之未來福利金額折算為現值計算，並減除任何計畫資產之公允價值。

確定福利義務每年由合格精算師以預計單位福利法精算。當計算結果對本公司可能有利時，認列資產係以從該計畫退還提撥金或對該計畫減少未來提撥金之形式可得之任何經濟效益之現值為限。計算經濟效益現值時，係考量任何最低資金提撥要求。

淨確定福利負債之再衡量數，包含精算損益、計畫資產報酬(不包括利息)，及資產上限影響數之任何變動(不包括利息)係立即認列於其他綜合損益，並累計於保留盈餘。本公司決定淨確定福利負債(資產)之淨利息費用(收入)，係使用年度報導期間開始時所決定之淨確定福利負債(資產)及折現率。確定福利計畫之淨利息費用及其他費用係認列於損益。

計畫修正或縮減時，所產生與前期服務成本或縮減利益或損失相關之福利變動數，係立即認列為損益。本公司於清償發生時，認列確定福利計畫之清償損益。

3.短期員工福利

短期員工福利義務係於提供相關服務時認列為費用。

若係因員工過去提供服務而使本公司負有現時之法定或推定支付義務，且該義務能可靠估計時，將該金額認列為負債。

(十七)股份基礎給付交易

權益交割之股份基礎給付協議以給與日之公允價值，於該獎酬之既得期間內，認列費用並增加相對權益。認列之費用係隨預期符合服務條件及非市價既得條件之獎酬數量予以調整；而最終認列之金額係以既得日符合服務條件及非市價既得條件之獎酬數量為基礎衡量。

有關股份基礎給付獎酬之非既得條件，已反映於股份基礎給付給與日公允價值之衡量，且預期與實際結果間之差異無須作核實調整。

康舒科技股份有限公司個體財務報告附註(續)

(十八)所得稅

所得稅包括當期及遞延所得稅。除與企業合併、直接認列於權益或其他綜合損益之項目相關者外，當期所得稅及遞延所得稅應認列於損益。

本公司判斷與所得稅相關之利息或罰款(包括不確定之稅務處理)不符合所得稅之定義，因此係適用國際會計準則第三十七號之會計處理。

當期所得稅包括依據當年度課稅所得(損失)計算之預計應付所得稅或應收退稅款，及任何對以前年度應付所得稅或應收退稅款的調整。其金額係反映所得稅相關不確定性(若有)後，按報導日之法定稅率或實質性立法之稅率衡量預期將支付或收取款項之最佳估計值。

遞延所得稅係就資產及負債於財務報導目的之帳面金額與其課稅基礎之暫時性差異予以衡量認列。下列情況產生之暫時性差異不予認列遞延所得稅：

- 1.非屬企業之交易原始認列之資產或負債，且於交易當時不影響會計利潤及課稅所得(損失)者；
- 2.因投資子公司關聯企業及合資權益所產生之暫時性差異，本公司可控制暫時性差異迴轉之時點且很有可能於可預見之未來不會迴轉者；以及
- 3.商譽之原始認列所產生之應課稅暫時性差異。

遞延所得稅係以預期暫時性差異迴轉時稅率衡量，採用報導日之法定稅率或實質性立法稅率為基礎。

本公司僅於同時符合下列條件時，始將遞延所得稅資產及遞延所得稅負債互抵：

- 1.有法定執行權將當期所得稅資產及當期所得稅負債互抵；且
- 2.遞延所得稅資產及遞延所得稅負債與下列由同一稅捐機關課徵所得稅之納稅主體之一有關；
 - (1)同一納稅主體；或
 - (2)不同納稅主體，惟各主體意圖在重大金額之遞延所得稅資產預期回收及遞延所得稅負債預期清償之每一未來期間，將當期所得稅負債及資產以淨額基礎清償，或同時實現資產及清償負債。

對於未使用之課稅損失及未使用所得稅抵減遞轉後期，與可減除暫時性差異，在很有可能有未來課稅所得可供使用之範圍內，認列為遞延所得稅資產。並於每一報導日予以重評估，就相關所得稅利益非屬很有可能實現之範圍內予以調減；或變成很有可能有足夠課稅所得之範圍內迴轉原已減少之金額。

康舒科技股份有限公司個體財務報告附註(續)

(十九)每股盈餘

本公司列示歸屬於本公司普通股權益持有人之基本及稀釋每股盈餘。本公司基本每股盈餘係以歸屬於本公司普通股權益持有人之損益，除以當期加權平均流通在外普通股股數計算之。稀釋每股盈餘則係將歸屬於本公司普通股權益持有人之損益及加權平均流通在外普通股股數，分別調整所有潛在稀釋普通股之影響後計算之。本公司之潛在稀釋普通股包括員工之股票選擇權、尚未經董事會決議且得採股票發放之員工酬勞及限制型員工權利新股。

(二十)部門資訊

本公司已於合併財務報告揭露部門資訊，因此個體財務報告不揭露部門資訊。

五、重大會計判斷、估計及假設不確定性之主要來源

管理階層依「證券發行人財務報告編製準則」編製本個體財務報告時，必須作出判斷、估計及假設，其將對會計政策之採用及資產、負債、收益及費用之報導金額有所影響。實際結果可能與估計存有差異。

管理階層持續檢視估計及基本假設，會計估計變動於變動期間及受影響之未來期間予以認列。

會計政策並無涉及重大判斷，且對本個體財務報告已認列金額造成重大影響之情事。其中對於假設及估計之不確定性，存有風險將於次一年度造成調整之相關資訊如下：
存貨之評價

由於存貨須以成本與淨變現價值孰低衡量，本公司評估報導日存貨因受電子產業產品生命週期影響及客戶競爭因素，易導致商品價格發生下跌，並將存貨成本沖減至淨變現價值。此存貨評價主要係依未來特定期間內之產品需求為估計基礎，故可能因產業快速變遷而產生變動。存貨評價估列情形請詳附註六(七)。

六、重要會計項目之說明

(一)現金及約當現金

	<u>109.12.31</u>	<u>108.12.31</u>
庫存現金及零用金	\$ 597	721
支票及活期存款	<u>543,165</u>	<u>57,943</u>
現金流量表所列之現金及約當現金	<u>\$ 543,762</u>	<u>58,664</u>

民國一〇九年及一〇八年十二月三十一日，原始到期日超過三個月之銀行定期存單分別為0千元及3,000千元，分別列報於按攤銷後成本衡量之金融資產—流動項下。

本公司金融資產及負債之利率風險及敏感度分析之揭露請詳附註六(廿三)。

康舒科技股份有限公司個體財務報告附註(續)

(二)透過損益按公允價值衡量之金融資產及負債

	109.12.31	108.12.31
強制透過損益按公允價值衡量之金融資產：		
非避險之衍生工具		
換匯交易合約	\$ 2,395	-
非衍生金融資產		
受益憑證－基金	1,578,042	541,186
合 計	\$ 1,580,437	541,186
持有供交易之金融負債：		
非避險之衍生工具		
換匯交易合約	\$ 1,866	-

從事衍生金融工具交易係用以規避因營業、融資及投資活動所暴露之匯率與利率風險，合併公司因未適用避險會計列報為強制透過損益按公允價值衡量之金融資產及持有供交易之金融負債之衍生工具明細如下：

	109.12.31		
	合約金額(千元)	幣別	到期期間/執行日
金融資產：			
換匯合約－換入台幣/ 換出美金	USD <u>18,000</u>	美金	110.1.7~110.2.19
金融負債：			
換匯合約－換入台幣/ 換出美金	USD <u>5,000</u>	美金	110.2.23

民國一〇九年及一〇八年十二月三十一日，本公司上述之金融資產均未有提供作質押擔保之情形。

(三)透過其他綜合損益按公允價值衡量之金融資產－非流動

	109.12.31	108.12.31
透過其他綜合損益按公允價值衡量之權益工具：		
國內非上市(櫃)普通股	\$ 1,000	1,000
國外非上市特別股	547,955	549,128
合 計	\$ 548,955	550,128

本公司持有該等權益工具投資為長期策略性投資且非為交易目的所持有，故已指定為透過其他綜合損益按公允價值衡量。

本公司民國一〇九年度及一〇八年度未處分策略性投資，於該期間累積利益及損失未在權益內作任何移轉。

本公司信用風險及市場風險資訊請詳附註六(廿三)。

康舒科技股份有限公司個體財務報告附註(續)

民國一〇九年及一〇八年十二月三十一日，本公司上述金融資產未有提供作質押擔保之情形。

(四)按攤銷後成本衡量之金融資產—流動

	109.12.31	108.12.31
定期存款	\$ -	3,000

本公司評估係持有該等資產至到期日以收取合約現金流量，且該等金融資產之現金流量完全為支付本金及流通在外本金金額之利息，故列報於按攤銷後成本衡量之金融資產。

本公司持有國內定期存單，其於民國一〇八年度平均利率為1.065%。

民國一〇八年十二月三十一日止，本公司上述之金融資產未有提供作質押擔保之情形。

(五)避險之金融資產及負債

本公司所持有之外幣應收帳款及外幣應付帳款，可能因匯率變動而受公允價值波動之風險，本公司評估該風險可能重大，故先行買入遠期外匯合約進行避險。

1.民國一〇九年及一〇八年十二月三十一日之公允價值避險項目及指定避險之金融工具明細如下：

被避險項目	衍生金融工具	指定之避險工具 公允價值	
		109.12.31	108.12.31
外幣應收帳款	預售遠期外匯合約	\$ 162	18,450
外幣應付帳款	預購遠期外匯合約	\$ 2,048	(13,498)

2.避險之遠期外匯合約資訊：

	109.12.31		
	合約金額(千元)	幣別	到期期間/執行日
避險之金融資產：			
預售遠期外匯	USD 27,000	美金兌台幣	110.1.5~110.2.18
預購遠期外匯	USD 31,000	美元兌台幣	110.1.11~110.2.23
避險之金融負債：			
預售遠期外匯	USD 19,000	美金兌台幣	110.1.8~110.2.22
預購遠期外匯	USD 15,000	美金兌台幣	110.1.6~110.1.20

康舒科技股份有限公司個體財務報告附註(續)

	108.12.31		
	合約金額(千元)	幣別	到期期間/執行日
避險之金融資產：			
預售遠期外匯	<u>USD 91,000</u>	美金兌台幣	109.1.7~109.3.9
預購遠期外匯	<u>USD 5,000</u>	美金兌台幣	109.3.10
避險之金融負債：			
預購遠期外匯	<u>USD 85,000</u>	美金兌台幣	109.1.6~109.3.6

3.避險衍生金融工具於民國一〇九年度及一〇八年度所產生之淨(損)益分別為(2,742)千元及1,780千元。被避險項目於民國一〇九年度及一〇八年度因所規避之風險而產生之淨(損)益分別為2,742千元及(1,780)千元。

(六)應收票據及應收帳款(含關係人)

	109.12.31	108.12.31
應收票據—因營業而發生	\$ 301	74
應收帳款(含關係人)—按攤銷後成本衡量	3,292,267	3,222,955
應收帳款—透過其他綜合損益按公允價值衡量	12,965	3,134
	3,305,533	3,226,163
減：備抵損失	(1,098)	(3,183)
合 計	<u>\$ 3,304,435</u>	<u>3,222,980</u>

本公司評估係藉由收取合約現金流量及出售金融資產達成目的之經營模式持有部分應收帳款，故透過其他綜合損益按公允價值衡量該等應收帳款。

本公司針對所有應收票據及應收帳款採用簡化作法估計預期信用損失，亦即使用存續期間預期信用損失衡量，為此衡量目的，該等應收票據及應收帳款係按代表客戶依據合約條款支付所有到期金額能力之共同信用風險特性予以分組，並已納入歷史信用損失經驗及未來經濟狀況之合理預測等前瞻性之資訊。本公司應收票據及應收帳款之預期信用損失分析如下：

	109.12.31		
	應收票據及 帳款帳面金額	加權平均預期 信用損失率	備抵存續期間 預期信用損失
未逾期	\$ 3,116,468	0%	-
逾期1~60天	185,975	0.3%	614
逾期61~180天	2,874	9.3%	268
逾期181~365天	216	100%	216
合 計	<u>\$ 3,305,533</u>		<u>1,098</u>

康舒科技股份有限公司個體財務報告附註(續)

	108.12.31		
	應收票據及 帳款帳面金額	加權平均預期 信用損失率	備抵存續期間 預期信用損失
未逾期	\$ 2,927,781	-	-
逾期1~60天	294,322	0.7%	1,929
逾期61~180天	2,610	9.8%	257
逾期181~365天	1,450	68.8%	997
合 計	<u>\$ 3,226,163</u>		<u>3,183</u>

本公司應收票據及應收帳款之備抵損失變動表如下：

	109年度	108年度
期初餘額	\$ 3,183	3,815
認列(迴轉)減損損失	(2,085)	(632)
期末餘額	<u>\$ 1,098</u>	<u>3,183</u>

本公司與銀行簽訂無追索權之應收帳款債權承購合約，依合約規定，本公司於銀行承購額度內僅須承擔10%應收帳款無法回收之風險，惟不包含因商業糾紛所造成之損失。於報導日尚未到期之讓售應收帳款資訊如下：

109.12.31						
讓售對象	轉讓金額	已預支金額	提供擔保 項 目	除列金額	利率	其 他 重要事項
金融機構	\$ <u>12,965</u>	<u>-</u>	-	<u>-</u>	-	無
108.12.31						
讓售對象	轉讓金額	已預支金額	提供擔保 項 目	除列金額	利率	其 他 重要事項
金融機構	\$ <u>3,134</u>	<u>-</u>	-	<u>-</u>	-	無

截至民國一〇九年及一〇八年十二月三十一日止，本公司之應收票據及帳款均未有提供作質押擔保之情形。

(七)存 貨

	109.12.31	108.12.31
原 料	\$ 787,768	893,066
在 製 品	191,881	360,740
製 成 品	1,256,054	2,214,088
在途存貨	43,461	40,130
	<u>\$ 2,279,164</u>	<u>3,508,024</u>

康舒科技股份有限公司個體財務報告附註(續)

1. 本公司民國一〇九年度及一〇八年度列為銷貨成本及費用之存貨成本分別為14,177,670千元及14,394,592千元。
2. 本公司民國一〇九年度因存貨跌價損失及呆滯因素消除，致迴轉備抵損失而減少認列銷貨成本40,648千元；民國一〇八年度因存貨沖減至淨變現價值認列存貨跌價損失31,138千元，並已認列為銷貨成本。
3. 本公司淡水廠區於民國一〇八年六月二十八日發生火災，存貨受損金額為104,952千元，列報於其他利益及損失項下，相關說明請詳附註十。
4. 民國一〇九年及一〇八年十二月三十一日，本公司之存貨均未有提供作質押擔保之情形。

(八)採用權益法之投資

本公司於報導日採用權益法之投資列示如下：

	109.12.31	108.12.31
子公司	\$ 10,314,186	9,135,232
關聯企業	31,221	41,412
	\$ 10,345,407	9,176,644

1. 子公司

請參閱民國一〇九年度合併財務報告。

本公司民國一〇九年度及一〇八年度採用權益法之子公司損益之份額分別為1,260,691千元及1,739,796千元。

本公司間接持有之子公司康舒電子(東莞)於民國一〇九年度完成售後租回土地及建築物交易，處分利益淨額為人民幣235,835千元(約新台幣1,006,383千元)。

本公司間接持有之子公司康舒電子(東莞)於民國一〇八年度處分其部份閒置土地及建物，處分利益淨額為人民幣301,328千元(約新台幣1,417,496千元)。

2. 關聯企業

本公司採用權益法之關聯企業屬個別不重大，其彙總財務資訊如下，該等財務資訊係於本公司之個體財務報告中所包含之金額：

	109.12.31	108.12.31
對個別不重大關聯企業之權益之期末彙總帳面金額	\$ 31,221	41,412
	109年度	108年度
歸屬於本公司之份額：		
本期淨利(損)	\$ (14,807)	(18,301)
其他綜合損益	4,616	(135)
綜合損益總額	\$ (10,191)	(18,436)

康舒科技股份有限公司個體財務報告附註(續)

本公司於民國一〇七年三月參與EPI Technology Venture Pte. Ltd. (EPI)之現金增資，投資金額為SGD1,997千元，取得EPI公司18.23%之股權。本公司判斷對EPI具有重大影響力，帳列採用權益法之投資。

截至民國一〇九年及一〇八年十二月三十一日止，本公司採用權益法之投資均未有提供作質押擔保之情形。

本公司關聯企業將資金移轉予本公司之能力並未受有重大限制。

(九)不動產、廠房及設備

本公司民國一〇九年度及一〇八年度不動產、廠房及設備之成本、折舊及減損損失變動明細如下：

	土 地	房屋及 建 築	機器設備	試驗設備 及 其他	未完工程及 待驗設備	總 計
成本或認定成本：						
民國109年1月1日餘額	\$ 672,165	314,948	581,553	995,046	170,269	2,733,981
增 添	62,160	96,731	32,304	361,340	515,699	1,068,234
轉(出)入	-	-	8,423	125,351	(144,866)	(11,092)
處分及報廢	-	(10,649)	(98,453)	(59,095)	-	(168,197)
民國109年12月31日餘額	<u>\$ 734,325</u>	<u>401,030</u>	<u>523,827</u>	<u>1,422,642</u>	<u>541,102</u>	<u>3,622,926</u>
民國108年1月1日餘額	\$ 672,165	301,790	466,303	834,279	23,742	2,298,279
增 添	-	21,693	120,356	227,307	157,845	527,201
轉(出)入	-	617	7,937	2,700	(11,318)	(64)
處分及報廢	-	(9,152)	(13,043)	(69,240)	-	(91,435)
民國108年12月31日餘額	<u>\$ 672,165</u>	<u>314,948</u>	<u>581,553</u>	<u>995,046</u>	<u>170,269</u>	<u>2,733,981</u>
折舊及減損損失：						
民國109年1月1日餘額	\$ -	177,581	255,425	714,808	-	1,147,814
本年度折舊	-	24,422	23,758	98,602	-	146,782
轉(出)入	-	184	2,260	23,875	-	26,319
處分及報廢	-	(9,606)	(15,761)	(52,660)	-	(78,027)
民國109年12月31日餘額	<u>\$ -</u>	<u>192,581</u>	<u>265,682</u>	<u>784,625</u>	<u>-</u>	<u>1,242,888</u>
民國108年1月1日餘額	\$ -	160,527	237,750	682,452	-	1,080,729
本年度折舊	-	24,096	27,723	57,128	-	108,947
轉(出)入	-	18	374	653	-	1,045
災害損失	-	2,092	2,621	20,566	22,681	47,960
處分及報廢	-	(9,152)	(13,043)	(45,991)	(22,681)	(90,867)
民國108年12月31日餘額	<u>\$ -</u>	<u>177,581</u>	<u>255,425</u>	<u>714,808</u>	<u>-</u>	<u>1,147,814</u>
帳面價值：						
民國109年12月31日	<u>\$ 734,325</u>	<u>208,449</u>	<u>258,145</u>	<u>638,017</u>	<u>541,102</u>	<u>2,380,038</u>
民國108年12月31日	<u>\$ 672,165</u>	<u>137,367</u>	<u>326,128</u>	<u>280,238</u>	<u>170,269</u>	<u>1,586,167</u>

截至民國一〇九年及一〇八年十二月三十一日止，本公司之不動產、廠房及設備均未有提供作質押擔保之情形。

本公司為因應營運發展及企業永續經營所需，於民國一〇八年八月七日董事會決議通過淡水廠區新建廠辦大樓，於民國一〇九年一月二十二日開工動土，預計工程總價款約1,200,000千元。

康舒科技股份有限公司個體財務報告附註(續)

本公司淡水廠區於民國一〇八年六月二十八日發生火災，民國一〇八年度預計不動產、廠房及設備受損之帳面價值為47,960千元，列報於其他利益及損失項下，相關說明請詳附註十。

(十)使用權資產

本公司承租房屋及建築及運輸設備等之成本、折舊及減損損失，其變動明細如下：

	房屋及 建 築	運輸設備	總 計
使用權資產成本：			
民國109年1月1日餘額	\$ 25,350	773	26,123
增 添	732,800	3,787	736,587
減 少	<u>(7,170)</u>	<u>(141)</u>	<u>(7,311)</u>
民國109年12月31日餘額	<u>\$ 750,980</u>	<u>4,419</u>	<u>755,399</u>
民國108年1月1日餘額	\$ -	141	141
增 添	<u>25,350</u>	<u>632</u>	<u>25,982</u>
民國108年12月31日餘額	<u>\$ 25,350</u>	<u>773</u>	<u>26,123</u>
使用權資產之折舊及減損損失：			
民國109年1月1日餘額	\$ 1,668	244	1,912
本期折舊	70,799	947	71,746
其他減少	<u>(3,278)</u>	<u>(141)</u>	<u>(3,419)</u>
民國109年12月31日餘額	<u>\$ 69,189</u>	<u>1,050</u>	<u>70,239</u>
民國108年1月1日餘額	\$ -	-	-
本期折舊	<u>1,668</u>	<u>244</u>	<u>1,912</u>
民國108年12月31日餘額	<u>\$ 1,668</u>	<u>244</u>	<u>1,912</u>
帳面價值：			
民國109年12月31日	<u>\$ 681,791</u>	<u>3,369</u>	<u>685,160</u>
民國108年12月31日	<u>\$ 23,682</u>	<u>529</u>	<u>24,211</u>
民國108年1月1日	<u>\$ -</u>	<u>141</u>	<u>141</u>

本公司因應營運發展所需，於民國一〇八年十二月二十日董事會決議通過於台北市北投區租賃辦公大樓，本公司於民國一〇八年十二月二十三日與非關係人簽訂租賃合約，租賃期間為九年。

(十一)短期借款

本公司短期借款之明細如下：

	109.12.31	108.12.31
無擔保銀行借款	<u>\$ 4,674,992</u>	<u>2,203,530</u>
尚未使用額度	<u>\$ 4,475,410</u>	<u>4,922,571</u>
利率區間	<u>0.635%~1.22%</u>	<u>2.07%~3.44%</u>

康舒科技股份有限公司個體財務報告附註(續)

1. 本公司短期借款於民國一〇九年度及一〇八年度新增借款分別為4,674,992千元及2,203,530千元，償還之金額分別為2,203,530千元及1,167,170千元，有關本公司利率、外幣及流動性風險之暴險資訊，請詳附註六(廿三)。
2. 截至民國一〇九年及一〇八年十二月三十一日止，本公司未提供資產設定抵押供銀行借款之擔保。

(十二)其他流動負債

本公司其他流動負債之明細如下：

	109.12.31	108.12.31
退款負債—流動	\$ 311,349	246,677
合約負債—流動	3,653	3,296
代收款項及其他	482,971	363,527
合 計	\$ 797,973	613,500

退款負債主要係銷售合約因給予客戶之折扣而預期支付予客戶金額。

(十三)長期借款

本公司長期借款之明細、條件與條款如下：

109.12.31				
	幣別	利率區間	到期日	金額
無擔保銀行借款	新台幣	0.98%~1.41%	116.12.30~118.10.24	\$ 486,380
減：一年內到期部分				13,000
合 計				\$ 473,380
尚未使用額度				\$ 1,682,620
108.12.31				
	幣別	利率區間	到期日	金額
無擔保銀行借款	新台幣	1.23%	108.10.24~118.10.24	\$ 13,330
尚未使用額度				\$ 1,986,670

1. 有關本公司利率及流動性風險之暴顯資訊，請詳附註六(廿三)。

2. 本公司於民國一〇八年度依據「歡迎台商回台投資專案貸款要點」取得華南銀行專案低利貸款額度為2,000,000千元。

(十四)租賃負債

本公司租賃負債之帳面金額如下：

	109.12.31	108.12.31
流動	\$ 87,789	9,706
非流動	\$ 608,146	14,544

到期分析請詳附註六(廿三)金融工具。

康舒科技股份有限公司個體財務報告附註(續)

租賃認列於損益之金額如下：

	109年度	108年度
租賃負債之利息費用	\$ <u>9,359</u>	<u>90</u>
不計入租賃負債衡量之變動租賃給付	\$ <u>7,883</u>	<u>3,002</u>
短期租賃之費用	\$ <u>11,354</u>	<u>8,966</u>
低價值租賃資產之費用(不包含短期租賃之低價值租賃)	\$ <u>11,220</u>	<u>8,137</u>

租賃認列於現金流量表之金額如下：

	109年度	108年度
租賃之現金流出總額	\$ <u>100,783</u>	<u>22,067</u>

1. 房屋及建築之租賃

本公司承租房屋及建築作為辦公及營運處所，租賃期間為二至九年，部份租賃包含在租賃期間屆滿時得延長與原合約相同期間之選擇權。

部分設備之租賃合約包含租賃延長或租賃終止之選擇權，該等合約係由各地區分別管理，因此所約定之個別條款及條件於本公司內有所不同。該等選擇權僅本公司具有可執行之權利，出租人並無此權利。在無法合理確定將行使可選擇之延長租賃期間之情況下，與選擇權所涵蓋期間之相關給付並不計入租賃負債。

2. 其他租賃

本公司承租運輸設備之租賃期間為二至三年間。

另，本公司承租辦公處所及電腦設備之租賃期間為一至五年間，該等租賃為短期租賃或低價值標的租賃，本公司選擇適用豁免認列規定而不認列其相關使用權資產及租賃負債。

(十五) 員工福利

1. 確定福利計畫

本公司確定福利義務現值與計畫資產公允價值之調節如下：

	109.12.31	108.12.31
確定福利義務現值	\$ (529,859)	(530,584)
計畫資產之公允價值	<u>340,940</u>	<u>351,668</u>
淨確定福利負債	\$ <u>(188,919)</u>	<u>(178,916)</u>

本公司之確定福利計畫提撥至台灣銀行之勞工退休準備金專戶。適用勞動基準法之每位員工之退休支付，係依據服務年資所獲得之基數及其退休前六個月之平均薪資計算。

康舒科技股份有限公司個體財務報告附註(續)

(1) 計畫資產組成

本公司依勞動基準法提撥之退休基金係由勞動部勞動基金運用局（以下簡稱勞動基金局）統籌管理，依「勞工退休基金收支保管及運用辦法」規定，基金之運用，其每年決算分配之最低收益，不得低於依當地銀行二年定期存款利率計算之收益。

截至報導日，本公司之台灣銀行勞工退休準備金專戶餘額計340,940千元。勞工退休基金資產運用之資料包括基金收益率以及基金資產配置，請詳勞動部勞動基金運用局網站公布之資訊。

(2) 確定福利義務現值之變動

本公司民國一〇九年度及一〇八年度確定福利義務現值變動如下：

	109年度	108年度
1月1日確定福利義務	\$ (530,584)	(517,300)
計畫支付之福利	63,678	43,791
當期服務成本及利息	(8,166)	(9,170)
淨確定福利負債(資產)再衡量數	(54,787)	(47,905)
12月31日確定福利義務	\$ (529,859)	(530,584)

(3) 計畫資產公允價值之變動

本公司民國一〇九年度及一〇八年度確定福利計畫資產公允價值變動如下：

	109年度	108年度
1月1日計畫資產之公允價值	\$ 351,668	346,903
已提撥至計畫之金額	38,898	34,094
計畫已支付之福利	(63,678)	(43,791)
計畫資產預計報酬	3,507	3,946
淨確定福利負債(資產)再衡量數	10,545	10,516
12月31日計畫資產之公允價值	\$ 340,940	351,668
計劃資產實際報酬	\$ 14,052	14,462

(4) 認列為損益之費用

本公司民國一〇九年度及一〇八年度認列為損益之費用如下：

	109年度	108年度
當期服務成本	\$ 3,054	3,487
淨確定福利負債(資產)之淨利息	1,605	1,737
	\$ 4,659	5,224

康舒科技股份有限公司個體財務報告附註(續)

(5)精算假設

本公司於財務報導結束日用以決定確定福利義務現值之重大日精算假設如下：

	109.12.31	108.12.31
折現率	0.625 %	1.00 %
未來薪資增加	3.44 %	3.10 %

折現率係參考本公司確定福利義務之支付年限及證券櫃檯買賣中心公告所對應之高品質公司債及政府公債殖利率而得。

本公司預計於民國一〇九年度報導日後之一年內支付予確定福利計畫之提撥金額為39,561千元。

確定福利計畫之加權平均存續期間為13.63年。

(6)敏感度分析

民國一〇九年及一〇八年十二月三十一日當採用之主要精算假設變動對確定福利義務現值之影響如下：

	對確定福利義務之影響	
	增加0.25%	減少0.25%
109年12月31日		
折現率	(14,093)	14,645
未來薪資	13,963	(13,520)
108年12月31日		
折現率	(13,925)	14,505
未來薪資	13,930	(13,446)

上述之敏感度分析係基於其他假設不變的情況下分析單一假設變動之影響。實務上許多假設的變動則可能是連動的。敏感度分析係與計算資產負債表之淨退休金負債所採用的方法一致。

本期編製敏感度分析所使用之方法與假設與前期相同。

2.確定提撥計畫

本公司之確定提撥計畫係依勞工退休金條例之規定，依勞工每月工資6%之提繳率，提撥至勞工保險局之勞工退休金個人專戶。在此計畫下本公司提撥固定金額至勞工保險局後，即無支付額外金額之法定或推定義務。

本公司民國一〇九年度及一〇八年度確定提撥退休金辦法下之退休金費用分別為52,533千元及44,146千元，已提撥至勞工保險局。

康舒科技股份有限公司個體財務報告附註(續)

(十六)所得稅

1.所得稅費用

本公司民國一〇九年度及一〇八年度費用明細如下：

	<u>109年度</u>	<u>108年度</u>
當期所得稅費用		
當期產生	\$ 52,632	15,468
調整前期之當期所得稅	<u>6,322</u>	<u>4,198</u>
	<u>58,954</u>	<u>19,666</u>
遞延所得稅費用		
暫時性差異之發生及迴轉	<u>133,246</u>	<u>205,099</u>
	<u>133,246</u>	<u>205,099</u>
所得稅費用	<u>\$ 192,200</u>	<u>224,765</u>

本公司民國一〇九年度及一〇八年度認列於其他綜合損益之下的所得稅費用(利益)明細如下：

	<u>109年度</u>	<u>108年度</u>
不重分類至損益項目：		
確定福利計畫再衡量	\$ (8,848)	(7,478)
透過其他綜合損益按公允價值衡量之 權益工具投資未實現評價損益	<u>41,373</u>	<u>-</u>
	<u>\$ 32,525</u>	<u>(7,478)</u>
後續可能重分類至損益項目：		
國外營運機構財務報告換算之兌換差額	<u>\$ 4,987</u>	<u>(9,418)</u>

本公司民國一〇九年度及一〇八年度之所得稅費用與稅前淨利之關係調節如下：

	<u>109年度</u>	<u>108年度</u>
稅前淨利	\$ 1,505,293	1,709,338
依本公司所在地國內稅率計算之所得稅	301,058	341,867
未認列暫時性差異之變動	(106,993)	(125,976)
前期低(高)估	6,322	4,198
其他	<u>(8,187)</u>	<u>4,676</u>
	<u>\$ 192,200</u>	<u>224,765</u>

康舒科技股份有限公司個體財務報告附註(續)

2.遞延所得稅資產及負債

(1)未認列遞延所得稅負債

民國一〇九年及一〇八年十二月三十一日與投資子公司相關之暫時性差異因本公司可控制該項暫時性差異迴轉之時點，且確信於可預見之未來不會迴轉，故未認列遞延所得稅負債。其相關金額如下：

	109.12.31	108.12.31
與投資子公司相關之暫時性差異彙總金額	\$ <u>2,446,558</u>	<u>1,911,593</u>
未認列為遞延所得稅負債之金額	\$ <u>489,312</u>	<u>382,319</u>

(2)已認列之遞延所得稅資產及負債

民國一〇九年度及一〇八年度遞延所得稅資產及負債之變動如下：

	依權益法認列 之投資收益 (國外)	國外營運機構 財務報表換算 之兌換差額	其 他	合 計
遞延所得稅負債：				
民國109年1月1日餘額	\$ 606,791	21,700	12,545	641,036
借記/(貸記)損益表	140,311	-	(915)	139,396
借記/(貸記)其他綜合損益	-	4,987	54,882	59,869
民國109年12月31日餘額	\$ <u>747,102</u>	<u>26,687</u>	<u>66,512</u>	<u>840,301</u>
民國108年1月1日餘額	390,005	31,118	3,118	424,241
借記/(貸記)損益表	216,786	-	9,427	226,213
借記/(貸記)其他綜合損益	-	(9,418)	-	(9,418)
民國108年12月31日餘額	\$ <u>606,791</u>	<u>21,700</u>	<u>12,545</u>	<u>641,036</u>

	確定福 利計畫	應計售後 服務費	退款負債	其 他	合 計
遞延所得稅資產：					
民國109年1月1日餘額	\$ 35,784	5,052	50,617	108,453	199,906
(借記)/貸記損益表	(6,848)	2,019	14,516	(3,537)	6,150
(借記)/貸記其他綜合損益	8,848	-	-	13,509	22,357
民國109年12月31日餘額	\$ <u>37,784</u>	<u>7,071</u>	<u>65,133</u>	<u>118,425</u>	<u>228,413</u>
民國108年1月1日餘額	34,080	5,439	35,796	95,999	171,314
(借記)/貸記損益表	(5,774)	(387)	14,821	12,454	21,114
(借記)/貸記其他綜合損益	7,478	-	-	-	7,478
民國108年12月31日餘額	\$ <u>35,784</u>	<u>5,052</u>	<u>50,617</u>	<u>108,453</u>	<u>199,906</u>

康舒科技股份有限公司個體財務報告附註(續)

3.所得稅核定情形

本公司營利事業所得稅結算申報已奉稽徵機關核定至民國一〇七年度。

(十七)資本及其他權益

民國一〇九年及一〇八年十二月三十一日，本公司額定股本總額均為7,000,000千元，每股面額10元，均為700,000千股，實際已發行股份均為516,621千股。所有已發行股份之股款均已收取。

1.資本公積

本公司資本公積餘額內容如下：

	<u>109.12.31</u>	<u>108.12.31</u>
發行股票溢價	\$ 192,218	192,218
取得或處分子公司股權價格與帳面價值差額	3,227	3,227
採用權益法認列子公司股權淨值之變動數	39,829	39,829
處分資產增益	1,371	1,371
員工認股權	64,407	64,407
員工認股權失效	<u>5,868</u>	<u>5,868</u>
	<u>\$ 306,920</u>	<u>306,920</u>

2.保留盈餘

依本公司章程規定，本公司年度總決算如有盈餘，應先提繳稅款、彌補累積虧損，次提百分之十為法定盈餘公積，但法定盈餘公積已達本公司實收資本額時不在此限；並依法令或主管機關規定提列或迴轉特別盈餘公積，如尚有盈餘，其餘額加計期初未分配盈餘，由董事會視營運狀況酌予保留適當額度後，擬具盈餘分配案，以發行新股方式為之時，應提請股東會決議後分派之。

本公司授權董事會以三分之二以上董事之出席，及出席董事過半數之決議，將應分派股息及紅利、資本公積或法定盈餘公積之全部或一部以發放現金之方式為之，並報告股東會。

本公司正值穩定成長階段，考量本公司未來資金之需求，及滿足股東對現金流入之需求，公司於年度決算後如有分派盈餘，每年發放之現金股利不得低於當年度發放之現金及股票股利合計數的百分之五十。

(1)法定盈餘公積

公司無虧損時，得經股東會決議，以法定盈餘公積發給新股或現金，惟以該項公積超過實收資本額百分之二十五之部分為限。

康舒科技股份有限公司個體財務報告附註(續)

(2)特別盈餘公積

依金管會民國一〇一年四月六日金管證發字第1010012865號令規定，本公司於分派可分配盈餘時，就當年度發生之帳列其他股東權益減項淨額，自當期損益與前期未分配盈餘提列相同數額之特別盈餘公積；屬前期累積之其他股東權益減項金額，則自前期未分配盈餘提列相同數額之特別盈餘公積不得分派。嗣後其他股東權益減項數額有迴轉時，得就迴轉部分分派盈餘。本公司無因此而提列特別盈餘公積。

(3)盈餘分配

本公司於民國一〇九年六月二十四日及民國一〇八年六月二十五日經股東常會決議民國一〇八年度及一〇七年度盈餘分配案，有關分派予業主之股利金額如下：

	108年度		107年度	
	配股率(元)	金額	配股率(元)	金額
分派予普通股業主之股利及配股率：				
現金	\$ 1.1	568,284	1.0	516,621

3.其他權益(稅後淨額)

	國外營運機構 財務報表換算 之兌換差額	透過其他綜 合損益按公 允價值衡量 之金融資產 未實現評價 (損)益	合 計
民國109年1月1日餘額	\$ (206,097)	159,898	(46,199)
換算國外營運機構淨資產所產生之兌換差額	36	-	36
採用權益法認列之子公司及關聯企業之換算差額之份額	6,467	36,648	43,115
透過其他綜合損益按公允價值衡量之金融資產未實現評價(損)益	-	(42,546)	(42,546)
民國109年12月31日餘額	\$ (199,594)	154,000	(45,594)
民國108年1月1日餘額	\$ (117,305)	93,384	(23,921)
換算國外營運機構淨資產所產生之兌換差額	(88,657)	-	(88,657)
採用權益法之關聯企業之換算差額之份額	(135)	-	(135)
透過其他綜合損益按公允價值衡量之金融資產未實現評價(損)益	-	66,514	66,514
民國108年12月31日餘額	\$ (206,097)	159,898	(46,199)

康舒科技股份有限公司個體財務報告附註(續)

(十八)每股盈餘

本公司基本每股盈餘及稀釋每股盈餘之計算如下：

	<u>109年度</u>	<u>108年度</u>
基本每股盈餘：		
歸屬於本公司普通股權益持有人之淨利	\$ <u>1,313,093</u>	<u>1,484,573</u>
普通股加權平均流通在外股數(千股)	<u>516,621</u>	<u>516,621</u>
	\$ <u>2.54</u>	<u>2.87</u>
稀釋每股盈餘：		
歸屬於本公司普通股權益持有人之淨利 (調整稀釋性潛在普通股影響數後)	\$ <u>1,313,093</u>	<u>1,484,573</u>
普通股加權平均流通在外股數(千股)	516,621	516,621
具稀釋作用之潛在普通股之影響 員工股票酬勞之影響數	<u>2,589</u>	<u>2,020</u>
普通股加權平均流通在外股數(調整稀釋性 潛在普通股影響數後)(千股)	<u>519,210</u>	<u>518,641</u>
	\$ <u>2.53</u>	<u>2.86</u>

於計算股票選擇權之稀釋效果時，平均市場價值係以本公司股份於該選擇權流通在外期間之市場報價為基礎。

(十九)客戶合約之收入

1.收入之細分

	<u>109年度</u>	<u>108年度</u>
主要地區市場：		
中國大陸	\$ 4,438,292	5,537,217
美國	3,194,821	3,247,191
台灣	4,441,263	3,149,672
其他國家	<u>4,287,580</u>	<u>4,524,944</u>
	\$ <u>16,361,956</u>	<u>16,459,024</u>
主要產品/服務線：		
電源供應器	\$ 16,216,358	16,395,797
其他	<u>145,598</u>	<u>63,227</u>
	\$ <u>16,361,956</u>	<u>16,459,024</u>

康舒科技股份有限公司個體財務報告附註(續)

2. 合約餘額

	109.12.31	108.12.31
應收票據及應收帳款(含關係人)	\$ 3,305,533	3,226,163
減：備抵損失	(1,098)	(3,183)
合 計	\$ 3,304,435	3,222,980
合約負債	\$ 3,653	3,296

應收帳款及其減損之揭露請詳附註六(六)。

民國一〇九年度及一〇八年一月一日合約負債期初餘額於民國一〇九年度及一〇八年度認列為收入之金額分別為3,296千元及14千元。

合約資產及合約負債之變動主要係源自合併公司移轉商品或勞務予客戶而滿足履約義務之時點與客戶付款時點之差異。

(二十) 員工及董事、監察人酬勞

依本公司章程規定，年度如有獲利，應提撥不低於百分之二為員工酬勞及不高於百分之二為董事酬勞。但公司尚有累積虧損時，應預先保留彌補數額。

前項所稱之年度獲利，係指當年度稅前利益扣除分派員工酬勞及董事酬勞前之利益。

員工酬勞得以股票或現金為之，其發給對象得包括本公司轉投資持股超過百分之五十之子公司員工。

本公司民國一〇九年度及一〇八年度員工酬勞估列金額分別為60,929千元及44,549千元，董事酬勞估列金額分別為15,820千元及17,345千元，係以本公司各該段期間之稅前淨利扣除員工及董事酬勞前之金額乘上本公司章程所訂之員工酬勞及董事酬勞分派成數為估計基礎，並列報為該段期間之營業成本或營業費用。如董事會決議採股票發放員工酬勞，股票酬勞之股數計算基礎係依據董事會決議前一日之普通股收盤價計算。前述董事會決議分派之員工及董事酬勞金額與本公司民國一〇九年度及一〇八年度個體財務報告估列金額並無差異。

本公司民國一〇八年度及一〇七年度員工酬勞提列金額分別為44,549千元及23,130千元，董事酬勞提列金額分別為17,345千元及9,252千元，與實際配發情形並無差異，相關資訊可至公開資訊觀測站查詢。

(廿一) 利息收入

本公司民國一〇九年度及一〇八年度利息收入明細如下：

	109年度	108年度
銀行存款	\$ 1,121	1,445
無活絡市場債務工具投資	-	1,728
	\$ 1,121	3,173

康舒科技股份有限公司個體財務報告附註(續)

(廿二)其他收入及損失

	109年度	108年度
租金收入	\$ 58	57
火災理賠收入	62,853	141,550
處份土地使用權、不動廠房及設備損失	(2,351)	-
火災損失	-	(195,835)
減損損失	(65,291)	-
訴訟和解收入	304,173	-
透過損益按公允價值衡量之金融資產(負債)		
利益	16,940	2,299
其他	4,445	328
	\$ 320,827	(51,601)

1. 本公司因Fairchild Semiconductor International Inc.(以下簡稱Fairchild公司)生產銷售之電壓調節器涉有瑕疵，故對Fairchild公司提起瑕疵損害賠償訴訟，本公司已於民國一〇九年八月六日收受和解金美金12,000千元，扣除與該案相關費用後，帳列其他收入項下。
2. 本公司之其他非流動資產於民國一〇九年度依淨公允價值所決定之可回收金額低於帳面價值，提列減損損失65,291千元。

(廿三)金融工具

1. 信用風險

(1) 信用風險之暴險

金融資產之帳面金額代表最大信用暴險金額。

(2) 信用風險集中情形

由於本公司有廣大客戶群，並未顯著集中與單一客戶進行交易且銷售區域分散，故應收帳款之信用風險並無顯著集中之虞。而為降低信用風險，本公司亦定期持續評估客戶財務狀況，惟通常不要求客戶提供擔保品。

(3) 應收款項及債務證券之信用風險

應收票據及應收帳款之信用風險暴險資訊請詳附註六(六)。

其他按攤銷後成本衡量之金融資產包括現金及約當現金、定期存款及其他應收款(含流動及非流動)等，均為信用風險低之金融資產，因此按十二個月預期信用損失金額衡量該期間之備抵損失。

康舒科技股份有限公司個體財務報告附註(續)

其他應收款(含流動及非流動)之備抵損失變動如下：

	<u>109年度</u>	<u>108年度</u>
期初餘額	\$ 133,993	133,882
認列之減損損失	<u>1,233</u>	<u>111</u>
期末餘額	<u>\$ 135,226</u>	<u>133,993</u>

2.流動性風險

下表為金融負債之合約到期日，包含估列利息之影響。

	<u>帳面金額</u>	<u>合 約 現金流量</u>	<u>1年以內</u>	<u>1-2年</u>	<u>超過2年</u>
109年12月31日					
非衍生金融負債：					
無擔保銀行借款	\$ 5,161,372	(5,161,372)	(4,687,992)	(20,557)	(452,823)
應付帳款(含關係人)	3,975,444	(3,975,444)	(3,975,444)	-	-
應付費用及其他應付款	860,530	(860,530)	(860,530)	-	-
租賃負債	695,935	(744,464)	(98,749)	(96,940)	(548,775)
衍生金融負債					
非避險目的之換匯合約：					
流 出	1,866	(142,400)	(142,400)	-	-
流 入	-	140,650	140,650	-	-
避險目的之遠期外匯合約：					
流 出	4,053	(541,120)	(541,120)	-	-
流 入	-	537,521	537,521	-	-
流 出	1,794	(422,636)	(422,636)	-	-
流 入	-	427,200	427,200	-	-
	<u>\$10,700,994</u>	<u>(10,742,595)</u>	<u>(9,623,500)</u>	<u>(117,497)</u>	<u>(1,001,598)</u>
108年12月31日					
非衍生金融負債					
無擔保銀行借款	\$ 2,216,860	(2,216,860)	(2,203,530)	-	(13,330)
應付帳款(含關係人)	\$ 5,416,125	(5,416,125)	(5,416,125)	-	-
應付費用及其他應付款	864,548	(864,548)	(864,548)	-	-
租賃負債	24,250	(24,792)	(10,047)	(11,867)	(2,878)
衍生金融負債					
避險目的之遠期外匯合約：					
流 出	13,509	(2,555,630)	(2,555,630)	-	-
流 入	-	2,548,300	2,548,300	-	-
	<u>\$ 8,535,292</u>	<u>(8,529,655)</u>	<u>(8,501,580)</u>	<u>(11,867)</u>	<u>(16,208)</u>

本公司並不預期到期日分析之現金流量發生時點會顯著提早，或實際金額會有顯著不同。

康舒科技股份有限公司個體財務報告附註(續)

3. 匯率風險

(1) 匯率風險之暴險

本公司暴露於重大外幣匯率風險之金融資產及負債如下：

金額單位：外幣千元

	109.12.31			108.12.31		
	外幣	匯率	新台幣	外幣	匯率	新台幣
金融資產						
貨幣性項目						
美金	\$ 115,382	美金/台幣 =28.48	3,286,079	103,350	美金/台幣 =29.98	3,098,433
非貨幣性項目						
美金	9,100	美金/台幣 =28.48	259,168	9,100	美金/台幣 =29.98	272,818
新加坡幣	3,000	新加坡幣/台幣 =21.56	64,680	3,000	新加坡幣/台幣 =22.28	66,840
金融負債						
貨幣性項目						
美金	309,311	美金/台幣 =28.48	8,809,177	175,818	美金/台幣 =29.98	5,271,024

(2) 敏感性分析

本公司貨幣性項目之匯率風險主要來自於以外幣計價之現金及約當現金、透過其他綜合損益按公允價值衡量之金融資產、應收票據及帳款(含關係人)、其他應收款、借款、應付票據及帳款(含關係人)、及應付費用及其他應付款等，於換算時產生外幣兌換損益。於民國一〇九年及一〇八年十二月三十一日當新台幣相對於美金貶值或升值5%，而其他所有因素維持不變之情況下，民國一〇九年度及一〇八年度之稅前淨利影響如下：

	109.12.31	108.12.31
美金(相對於新台幣)		
升值5%	\$ (276,155)	(108,630)
貶值5%	276,155	108,630

(3) 貨幣性項目之兌換損益

由於本公司交易貨幣種類繁多，故採彙整方式揭露貨幣性項目之兌換損益資訊，民國一〇九年及一〇八年一月一日至十二月三十一日外幣兌換(損)益(含已實現及未實現)分別為204,107千元及152,643千元。

康舒科技股份有限公司個體財務報告附註(續)

4.利率分析

本公司之金融資產及金融負債利率暴險之明細如下：

	帳面金額	
	109.12.31	108.12.31
固定利率工具：		
金融資產	\$ -	3,000
金融負債	\$ 4,674,992	2,203,530
變動利率工具：		
金融資產	\$ 302,615	30,059
金融負債	\$ 486,380	13,330

下列敏感度分析係依衍生及非衍生工具於報導日之利率暴險而決定。對於浮動利率負債，其分析方式係假設報導日流通在外之負債金額於整年度皆流通在外。本公司內部向主要管理階層報告利率時所使用之變動率為利率增加或減少一碼，此亦代表管理階層對利率之合理可能變動範圍之評估。

若利率增加或減少一碼，在所有其他變數維持不變之情況下，本公司民國一〇九年度及一〇八年度之稅前淨利影響如下，主因係本公司之浮動利率銀行存款及銀行借款。另，本公司之定期存款、按攤銷後成本衡量金融資產及短期借款係屬固定利率工具，故市場利率變動對本公司稅前淨利並無影響。

	109年度	108年度
利率增加一碼	\$ (459)	42
利率減少一碼	459	(42)

5.公允價值資訊

(1)金融工具之種類及公允價值

本公司透過損益按公允價值衡量之金融資產、避險之金融資產及負債及透過其他綜合損益按公允價值衡量之金融資產係以重複性為基礎按公允價值衡量。各種類金融資產及金融負債之帳面金額及公允價值(包括公允價值等級資訊，但非按公允價值衡量金融工具之帳面金額為公允價值之合理近似值者，及於活絡市場無報價且公允價值無法可靠衡量之權益工具投資，依規定無須揭露公允價值資訊)列示如下：

	109.12.31				
	帳面金額	公允價值			合計
		第一級	第二級	第三級	
透過損益按公允價值衡量之金融資產：					
衍生金融工具	\$ 2,395	-	2,395	-	2,395
強制透過損益按公允價值衡量之非衍生金融資產					
-受益憑證-基金	1,578,042	1,578,042	-	-	1,578,042
小計	1,580,437				

康舒科技股份有限公司個體財務報告附註(續)

109.12.31					
帳面金額	公允價值			合計	
	第一級	第二級	第三級		
避險之金融資產	8,057	-	8,057	-	8,057
透過其他綜合損益按公允價值衡量之金融資產	548,955	-	-	548,955	548,955
按攤銷後成本衡量之金融資產：					
現金及約當現金	543,762	-	-	-	-
應收票據	301	-	-	-	-
應收帳款(含關係人)	3,304,134	-	-	-	-
其他應收款	55,411	-	-	-	-
存出保證金(帳列其他非流動資產)	155,894	-	-	-	-
小計	4,059,502				
合計	\$ 6,196,951				
透過損益按公允價值衡量之金融負債					
衍生性金融工具	\$ 1,866	-	1,866	-	1,866
避險之金融負債	5,847	-	5,847	-	5,847
按攤銷後成本衡量之金融負債：					
銀行借款	5,161,372	-	-	-	-
應付帳款(含關係人)	3,975,444	-	-	-	-
應付費用及其他應付款	860,530	-	-	-	-
租賃負債	695,935	-	-	-	-
小計	10,693,281				
合計	\$ 10,700,994				
108.12.31					
帳面金額	公允價值			合計	
	第一級	第二級	第三級		
透過損益按公允價值衡量之金融資產：					
強制透過損益按公允價值衡量之非衍生金融資產-受益憑證-基金	\$ 541,186	541,186	-	-	541,186
避險之金融資產	18,461	-	18,461	-	18,461
透過其他綜合損益按公允價值衡量之金融資產	550,128	-	-	550,128	550,128
按攤銷後成本衡量之金融資產：					
現金及約當現金	\$ 58,664	-	-	-	-
定期存款	3,000	-	-	-	-
應收票據	74	-	-	-	-
應收帳款(含關係人)	3,222,906	-	-	-	-
其他應收款	60,547	-	-	-	-
存出保證金(帳列其他非流動資產)	67,539	-	-	-	-
小計	3,412,730				
合計	\$ 4,522,505				

康舒科技股份有限公司個體財務報告附註(續)

	108.12.31				
	帳面金額	公允價值			合計
		第一級	第二級	第三級	
避險之金融負債	\$ 13,509	-	13,509	-	13,509
按攤銷後成本衡量之金融負債：					
銀行借款	2,216,860	-	-	-	-
應付帳款(含關係人)	5,416,125	-	-	-	-
應付費用及其他應付款	864,548	-	-	-	-
租賃負債	24,250	-	-	-	-
小計	8,521,783				
合計	<u>\$ 8,535,292</u>				

(2)非按公允價值衡量金融工具之公允價值評價技術

本公司按攤銷後成本衡量之金融資產係非按公允價值衡量之工具，所使用之估計方法及假設如下：

若有成交或造市者之報價資料者，則以最近成交價格及報價資料作為評估公允價值之基礎。若無市場價值可供參考時，則採用評價方法估計。採用評價方法所使用之估計及假設為現金流量之折現值估計公允價值。

(3)按公允價值衡量金融工具之公允價值評價技術

A.非衍生金融工具

金融工具如有活絡市場公開報價時，則以活絡市場之公開報價為公允價值。主要交易所及經判斷為熱門券之中央政府債券櫃台買賣中心公告之市價，皆屬上市(櫃)權益工具及有活絡市場公開報價之債務工具公允價值之基礎。

除上述有活絡市場之金融工具外，其餘金融工具之公允價值係以評價技術或參考交易對手報價取得。

B.衍生金融工具

係根據廣為市場使用者所接受之評價模型評價，例如折現法及選擇權定價模型。遠期外匯合約通常係根據目前之遠期匯率評價。

(4)民國一〇九年度及一〇八年度公允價值等級間並無移轉。

(5)第三等級之變動明細表

	透過其他綜合 損益按公允價值衡量 無公開報價 之權益工具	
民國109年1月1日	\$	550,128
總利益或損失		
認列於損益		-
認列於其他綜合損益		(1,173)
民國109年12月31日	<u>\$</u>	<u>548,955</u>

康舒科技股份有限公司個體財務報告附註(續)

	<u>透過其他綜合 損益按公允價值衡量 無公開報價 之權益工具</u>	
民國108年1月1日	\$	432,883
總利益或損失		
認列於損益		-
認列於其他綜合損益		71,623
購買		45,622
民國108年12月31日	\$	<u>550,128</u>

(6)重大不可觀察輸入值(第三等級)之公允價值衡量之量化資訊

本公司公允價值衡量歸類為第三等級主要有透過其他綜合損益按公允價值衡量之金融資產—權益證券投資。

本公司多數公允價值歸類為第三等級僅具單一重大不可觀察輸入值，僅無活絡市場之權益工具投資具有複數重大不可觀察輸入值。無活絡市場之權益工具投資之重大不可觀察輸入值因彼此獨立，故不存在相互關聯性。

重大不可觀察輸入值之量化資訊列表如下：

<u>項目</u>	<u>評價技術</u>	<u>重大不可 觀察輸入值</u>	<u>重大不可觀察 輸入值與公允 價值關係</u>
透過其他綜合 損益按公允價 值衡量之金融 資產—無活絡 市場之權益工 具投資-Gogoro	市場法	缺乏市場流動性折價 (109.12.31及 108.12.31均為30%)	缺乏市場流通性 折價愈高，公允 價值愈低。
透過其他綜合 損益按公允價 值衡量之金融 資產—無活絡 市場之權益工 具投資 -Evercomm	現金流量折現 法	折現率(109.12.31及 108.12.31分別為 60%及30%)	折現率愈高，公 允價值愈低。

(7)對第三等級之公允價值衡量，公允價值對合理可能替代假設之敏感度分析

本公司對金融工具之公允價值衡量係屬合理，惟若使用不同之評價模型或評價參數可能導致評價之結果不同。針對分類為第三等級之金融工具，若評價參數變動，則對本期其他綜合損益之影響如下：

康舒科技股份有限公司個體財務報告附註(續)

	輸入值	向上或下 變動	公允價值變動反應於 其他綜合損益	
			有利變動	不利變動
民國109年12月31日				
透過其他綜合損益按公允價值衡量之金融資產 -Gogoro	折價率	5%	38,505	(39,245)
透過其他綜合損益按公允價值衡量之金融資產 -Evercomm	折現率	5%	661	(844)
民國108年12月31日				
透過其他綜合損益按公允價值衡量之金融資產 -Gogoro	折價率	5%	8,832	(8,832)
透過其他綜合損益按公允價值衡量之金融資產 -Evercomm	折現率	5%	37,183	(37,183)

本公司有利及不利變動係指公允價值之波動，而公允價值係根據不同程度之不可觀察之投入參數，以評價技術計算而得。若金融工具之公允價值受一個以上輸入值之所影響，上表僅反應單一輸入值變動所產生之影響，並不將輸入值間之相關性及變異性納入考慮。

(廿四)財務風險管理

1. 概要

本公司因金融工具之使用而暴露於下列風險：

- (1)信用風險
- (2)流動性風險
- (3)市場風險

本附註表達本公司上述各項風險之暴險資訊、本公司衡量及管理風險之目標、政策及程序。進一步量化揭露請詳財務報告各該附註。

2. 風險管理架構

本公司之財務部門為各業務提供服務，統籌協調進入國內與國際金融市場操作，藉由依照風險程度與廣度分析暴險之內部風險報告監督及管理本公司營運有關之財務風險。本公司透過衍生金融工具規避暴險，以減輕該等風險之影響。衍生金融工具之運用受本公司董事會通過之政策所規範，其為匯率風險、利率風險、信用風險、衍生金融工具與非衍生金融工具之運用以及剩餘流動資金之投資之書面原則。審計委員會及內部稽核人員持續地針對政策之遵循與暴險額度進行覆核。本公司並未以投機為目的進行金融工具（包括衍生金融工具）之交易。財務部門定期對本公司之董事會及審計委員會提出報告。

康舒科技股份有限公司個體財務報告附註(續)

3.信用風險

信用風險係本公司因客戶或金融工具之交易對手無法履行合約義務而產生財務損失之風險，主要來自於本公司應收客戶之帳款及證券投資。

(1)應收帳款及其他應收款

財務部門已建立授信政策，依該政策本公司在給予信用額度前，須針對每一新客戶個別分析其信用評等。額度限額依個別客戶建立，係代表無須經財務部門核准之最大未收金額，此限額經定期覆核。未符合集團基準信用評等之客戶僅得以預收基礎與本公司進行交易。

本公司之信用風險暴險主要受每一客戶個別狀況影響。惟管理階層亦考量本公司客戶基礎之統計資料，包括客戶所屬產業及國家之違約風險，因這些因素可能會影響信用風險。本公司之客戶集中在廣大之高科技電子產業客戶群，為減低應收帳款信用風險，本公司持續地評估客戶之財務狀況，必要時會要求對方提供擔保或保證。本公司仍定期評估應收帳款回收之可能性並提列備抵損失，而預期信用減損損失總在管理階層預期之內。

在監控客戶之信用風險時，係依據客戶之信用特性予以分組，包括客戶基本概況、營運及財務現況、往來交易、付款記錄及配合度等。被評定為高風險之客戶，財務部門將更嚴格檢視付款及財務現況，並採對本公司較有保障的交易模式。

本公司設置有備抵呆帳帳戶以反映對應收帳款及其他應收款已發生損失之估計。備抵帳戶主要組成部分包含了與個別重大暴險相關之特定損失組成部分，及為了相似資產群組之已發生但尚未辨認之損失所建立之組合損失組成部分。組合損失備抵帳戶係根據相似金融資產之歷史付款統計資料決定。

(2)投 資

銀行存款、固定收益投資及其他金融工具之信用風險，係由本公司財務部門衡量並監控。由於本公司之交易對象及履約他方均係信用良好之銀行及具投資等級以上之金融機構，無重大之履約疑慮，故無重大之信用風險。持有無活絡市場之債券投資於投資時已評估交易相對人之信用狀況，故預期不致產生重大信用風險。

(3)保 證

本公司政策規定僅能提供財務保證予子公司。截至民國一〇九年十二月三十一日，本公司對子公司背書保證資訊請詳附註十三(一)。

康舒科技股份有限公司個體財務報告附註(續)

4.流動性風險

本公司係透過管理及維持足夠部位之現金及約當現金以支應本公司營運並減輕現金流量波動之影響。本公司管理階層監督銀行融資額度使用狀況並確保借款合同條款之遵循。

銀行借款對本公司而言係一項重要流動性來源。民國一〇九年及一〇八年十二月三十一日，本公司未動用之銀行融資額度請詳附註六(十一)及附註六(十三)之說明。

5.市場風險

市場風險係指因市場價格變動，如匯率、利率、權益工具價格變動，而影響本公司之收益或所持有金融工具價值之風險。市場風險管理之目標係管控市場風險之暴險程度在可承受範圍內，並將投資報酬最佳化。

本公司為管理市場風險，從事衍生工具交易，並因此產生金融負債。一般而言，本公司以採用避險會計來進行損益波動之管理。

(1)匯率風險

本公司暴露於非以各該集團企業之功能性貨幣計價之銷售、採購及借款交易所產生之匯率風險。集團企業之功能性貨幣以新台幣為主、亦有美金及人民幣等。該等交易主要之計價貨幣有新台幣、美金及人民幣。

在任何時點，本公司針對未來六個月內預期銷售及採購相關之估計匯率暴險之特定比例予以避險。此外，本公司針對外幣應收帳款及應付帳款進行避險。本公司多以到期日為報導日起一年內之遠期外匯合約進行匯率風險之避險。

本公司指定遠期外匯合約即期部分以規避匯率風險，採用之避險比率為1:1，大多數合約之到期日為報導日起一年內。遠期外匯合約之遠期部分未指定為避險工具，而係將其單獨認列為避險之成本。本公司之政策係要求遠期外匯合約之關鍵條款應與被避險項目配合。

本公司係以匯率、金額及現金流量之時點為基礎決定被避險項目與避險工具間之經濟關係是否存在，本公司使用虛擬衍生工具法評估指定於每一項避險關係中之衍生工具，是否預期或實際有效抵銷被避險項目現金流量之變動。

(2)利率風險

本公司並無借入浮動利率資金，因而未產生現金流量風險。

康舒科技股份有限公司個體財務報告附註(續)

(廿六)資本管理

本公司基於現行營運產業特性及未來公司發展情形，並且考量外部環境變動等因素，規劃本公司之資本管理，以確保公司有必要之財務資源及營運計畫以支應未來所需之營運資金、資本支出、研究發展費用、債務償還及股利支出等需求。管理當局使用適當之總負債/權益比率、付息負債/權益比率或其他財務比率等，決定本公司之最適資本。在維持健全的資本基礎下，藉由將債務及權益餘額最適化，以提升股東報酬。報導日之負債權益比率如下：

	109.12.31	108.12.31
負債總額	\$ 12,624,445	10,039,486
權益總額	9,953,583	9,247,576
付息負債	5,161,372	2,216,860
負債權益比率	127 %	109 %
付息負債權益比率	52 %	24 %

(廿七)非現金交易之投資及籌資活動

1. 本公司於民國一〇九年度及一〇八年度非現金交易投資及籌資活動：租賃方式取得使用權，請詳附註六(十)。
2. 來自籌資活動之負債之調節如下表：

	109.1.1	現金流量	非現金之變動		109.12.31
			本期新增	租賃給付 之變動	
長期借款(含一年內到期)	\$ 13,330	473,050	-	-	486,380
短期借款	2,203,530	2,471,462	-	-	4,674,992
租賃負債	24,250	(60,967)	736,587	(3,935)	695,935
來自籌資活動之負債總額	\$ 2,241,110	2,883,545	736,587	(3,935)	5,857,307
			非現金之 變動		
	108.1.1	現金流量	本期新增	108.12.31	
長期借款(含一年內到期)	\$ -	13,330	-	13,330	
短期借款	1,167,170	1,036,360	-	2,203,530	
租賃負債	141	(1,873)	25,982	24,250	
來自籌資活動之負債總額	\$ 1,167,311	1,047,817	25,982	2,241,110	

康舒科技股份有限公司個體財務報告附註(續)

七、關係人交易

(一)關係人名稱及關係

於本個體財務報告之涵蓋期間內本公司之子公司及其他與本公司有交易之關係人如下：

關係人名稱	與本公司之關係
Cal-Comp Electronics (Thailand) Public Company Ltd.(簡稱Cal-Comp (Thailand))	該公司最終母公司董事長與本公司董事長相同
Cal-Comp Electronics (USA) Co., Ltd. (簡稱Cal-Comp (USA))	該公司最終母公司董事長與本公司董事長相同
Cal-Comp Industria e Comercio de Electronica e Informatica Ltda (簡稱Cal-Comp Industria e)	該公司最終母公司董事長與本公司董事長相同
Cal-Comp Optical Electronics (Suzhou) Co., Ltd.	該公司最終母公司董事長與本公司董事長相同
Kinpo Electronics (Philippines), Inc.	該公司最終母公司董事長與本公司董事長相同
泰金寶精密塑膠(東莞)有限公司	該公司最終母公司董事長與本公司董事長相同
智易科技股份有限公司	該公司最終母公司董事長與本公司董事長相同
凱碩科技股份有限公司	該公司最終母公司董事長與本公司董事長相同
仁寶信息技術(昆山)有限公司	其董事長與本公司相同
仁寶資訊工業(昆山)有限公司	其董事長與本公司相同
仁寶電子科技(昆山)有限公司	其董事長與本公司相同
仁寶電腦工業股份有限公司	其董事長與本公司相同
仁寶網路資訊(昆山)有限公司	該公司最終母公司董事長與本公司董事長相同
金寶電子工業股份有限公司	其董事長與本公司相同
冠寶科技股份有限公司	本公司董事長為該公司董事
泰金寶電通股份有限公司	其董事長與本公司相同
泰金寶光電(岳陽)有限公司	該公司最終母公司董事長與本公司董事長相同

康舒科技股份有限公司個體財務報告附註(續)

關係人名稱	與本公司之關係
AcBel Polytech Holdings Inc. (簡稱AcBel-BVI)	本公司之子公司
AcBel Polytech International Inc. (簡稱AcBel Polytech I.I.)	本公司之子公司
AcBel Polytech Japan Inc. (簡稱AcBel-JAP)	本公司之子公司
AcBel Polytech (Ireland) Limited (簡稱AcBel-Ireland)	本公司之子公司
仁登太陽能股份有限公司 (簡稱仁登)	本公司之子公司
康陽新能源股份有限公司(簡稱康陽)	本公司之子公司
台康日能科技股份有限公司 (簡稱台康)	本公司之子公司
日辰太陽能股份有限公司 (簡稱日辰)	本公司之子公司
康瑞能源股份有限公司 (簡稱康瑞)	本公司之子公司
康德能源股份有限公司 (簡稱康德)	本公司之子公司
AcBel Polytech (Singapore) Pte Ltd. (簡稱AcBel-SGP)	本公司之孫公司
AcBel (USA) Polytech Inc. (簡稱AcBel-USA)	本公司之孫公司
AcBel Polytech (UK) Ltd. (簡稱AcBel-UK)	本公司之孫公司
AcBel Polytech Philippines Inc. (簡稱AcBel-PHI)	本公司之孫公司
CK Holding Inc. (簡稱CK)	本公司之孫公司
CSA Holding Inc. (簡稱CSA)	本公司之孫公司
AcBel Polytech (SAMOA) Investment Inc. (簡稱AcBel-SAMOA)	本公司之孫公司
康展電子(東莞)有限公司 (簡稱康展電子-東莞)	本公司之孫公司
康舒電子(東莞)有限公司 (簡稱康舒電子-東莞)	本公司之孫公司

康舒科技股份有限公司個體財務報告附註(續)

關係人名稱	與本公司之關係
康舒電子(武漢)有限公司 (簡稱康舒 電子-武漢)	本公司之孫公司
Power Station Holdings Ltd.(簡稱Power Station)	本公司之孫公司
Itasca Technology Inc.(簡稱Itasca)	本公司之孫公司
Target Gain Corporation(簡稱Target Gain)	本公司之孫公司
滬華五金電子(吳江)有限公司 (簡稱滬華五金(吳江))	本公司之孫公司
重慶市銅梁區滬華五金電子有限公司(簡 稱滬華五金(銅梁))	本公司之孫公司
重慶滬華電子有限公司(簡稱重慶滬華)	本公司之孫公司
重慶康華金屬製品有限公司(簡稱重慶 康華)	本公司之孫公司

(二)與關係人間之重大交易事項

1.營業收入

本公司對關係人之重大銷售金額如下：

	109年度	108年度
子公司	\$ 4	1,833
其他關係人	765,496	605,423
	<u>\$ 765,500</u>	<u>607,256</u>

本公司銷售予關係人之銷貨條件與一般銷售對象無顯著不同。交易價格依約定價格訂價。

2.進貨

本公司向關係人進貨金額如下：

	109年度	108年度
子公司：		
AcBel-PHI	\$ 2,048,785	2,595,393
其他子公司	2,970	10,458
	2,051,755	2,605,851
其他關係人	100	6
	<u>\$ 2,051,855</u>	<u>2,605,857</u>

本公司向子公司進貨之付款條件係依其資金需求付款，進貨價格係依營運成本需求訂價外，餘與一般供應商並無顯著不同。

康舒科技股份有限公司個體財務報告附註(續)

3.委外加工費

本公司向關係人支付委外加工費金額如下：

	<u>109年度</u>	<u>108年度</u>
子公司：		
康舒電子-東莞	\$ 1,037,285	704,723
康舒電子-武漢	390,259	-
AcBel-BVI	-	635,732
AcBel-SAMOA	-	444,285
	<u>\$ 1,427,544</u>	<u>1,784,740</u>

本公司民國一〇九年度直接供料並委託大陸孫公司生產，並向大陸孫公司購回成品，本公司民國一〇八年度透過子公司供料委託大陸孫公司生產，並以三角貿易方式透過子公司向大陸孫公司購回成品，購價均係依營運成本需求計算。民國一〇九年度及一〇八年度進貨價款(含三角貿易)中包含供料委託加工生產購回之金額，已於財務報表上沖銷，不視為進貨處理，表列數為加工費。上述交易所產生之應付帳款與購料之其他應收款業按月相互抵銷。

4.應收及預付關係人款項

明細如下：

<u>帳列項目</u>	<u>關係人類別</u>	<u>109.12.31</u>	<u>108.12.31</u>
應收帳款	子公司	\$ 15	25
應收帳款	其他關係人	274,688	145,065
		<u>\$ 274,703</u>	<u>145,090</u>
其他應收款	子公司	<u>\$ -</u>	<u>379</u>
預付貨款	子公司：		
	康舒電子-武漢	\$ 250,270	-
	AcBel-PHI	56,497	-
	AcBel-SAMOA	-	53,007
		<u>\$ 306,767</u>	<u>53,007</u>

康舒科技股份有限公司個體財務報告附註(續)

5.應付關係人款項

明細如下：

<u>帳列項目</u>	<u>關係人類別</u>	<u>109.12.31</u>	<u>108.12.31</u>
應付帳款	子公司：		
	康舒電子—東莞	\$ 1,131,493	1,620,097
	其他子公司	810	105,189
		<u>1,132,303</u>	<u>1,725,286</u>
應付帳款	其他關係人	4	-
		<u>\$ 1,132,307</u>	<u>1,725,286</u>
其他應付款	子公司	\$ 11,681	997

6.背書保證

	<u>109.12.31</u>	<u>108.12.31</u>
子公司：		
AcBel-BVI	\$ 56,960	209,860
AcBel-SAMOA	56,960	149,900
日辰	148,700	-
仁登	770,000	770,000
	<u>\$ 1,032,620</u>	<u>1,129,760</u>

(三)主要管理階層人員交易

主要管理階層人員報酬包括：

	<u>109年度</u>	<u>108年度</u>
短期員工福利	\$ 105,440	88,775
退職後福利	1,941	1,801
	<u>\$ 107,381</u>	<u>90,576</u>

八、質押之資產

本公司提供質押擔保之資產帳面價值明細如下：

<u>資產名稱</u>	<u>質押擔保標的</u>	<u>109.12.31</u>	<u>108.12.31</u>
存出保證金(帳列 其他非流動資產)	海關保證金及履約保證等	\$ 50,713	46,379

康舒科技股份有限公司個體財務報告附註(續)

九、重大或有負債及未認列之合約承諾

(一)重大未認列之合約承諾：

- 1.截至民國一〇九年及一〇八年十二月三十一日止，本公司向國內、外廠商訂購機器設備等合約尚未屆期之應付款項分別為11,438千元及25,023千元。
- 2.本公司民國一〇九年於淡水廠自地委建，委託工程公司興建新廠房，截至民國一〇九年十二月三十一日止，尚未屆期之應付工程款為420,874千元。

(二)本公司對關係人提供背書保證請詳附註十三(一)。

十、重大之災害損失

本公司淡水廠區於民國一〇八年六月二十八日發生火災，致該廠房部分建物、機台設備及存貨毀損，截至民國一〇九年十二月三十一日止已累積受損金額(以帳面價值估計，尚未扣除預計保險理賠款)為195,835千元，認列於其他損失項下。本公司所有財物均已投保足額財產險、火險及房屋險，由於理賠涉及災害鑑定及災後重建作業且持續進行中，保險公司依據初步鑑定資料綜合評估後，截至民國一〇九年及一〇八年十二月三十一日止，已累積獲取火災保險理賠收入分別204,403千元及141,550千元，後續保險理賠收入待確定可收取時認列。

十一、重大之期後事項

- (一)本公司為積極拓展太陽能發電業務，於民國一一〇年三月十日董事會決議通過投資星泓電力股份有限公司，金額上限為新台幣333,200千元，持股比例為百分之二十。
- (二)本公司於民國一一〇年三月十日董事會決議通過出售子公司仁登及日辰。

康舒科技股份有限公司個體財務報告附註(續)

十二、其他

(一)員工福利、折舊及攤銷費用功能別彙總如下：

功 能 別 性 質 別	109年度			108年度		
	屬於營業 成本者	屬於營業 費用者	合 計	屬於營業 成本者	屬於營業 費用者	合 計
員工福利費用						
薪資費用	232,657	1,291,316	1,523,973	193,613	1,130,265	1,323,878
勞健保費用	21,873	86,473	108,346	17,198	76,703	93,901
退休金費用	8,209	48,983	57,192	6,617	42,753	49,370
董事酬金	-	24,573	24,573	-	27,778	27,778
其他員工福利費用	24,121	54,695	78,816	19,472	50,642	70,114
折舊費用	30,021	188,507	218,528	29,631	81,228	110,859
攤銷費用	-	36,666	36,666	-	37,926	37,926

本公司民國一〇九年度及一〇八年度員工人數及員工福利費用額外資訊如下：

單位：新台幣千元

	109年度	108年度
員工人數	<u>1,556</u>	<u>1,400</u>
未兼任員工之董事人數	<u>8</u>	<u>8</u>
平均員工福利費用	<u>\$ 1,142</u>	<u>1,104</u>
平均員工薪資費用	<u>\$ 984</u>	<u>951</u>
平均員工薪資費用調整情形	<u>3.47 %</u>	<u>10.58 %</u>
監察人酬金	<u>\$ -</u>	<u>-</u>

本公司薪資報酬政策(包括董事、經理人及員工)資訊如下：

本公司董事酬勞係依公司章程進行提撥，並參酌營運狀況及各董事之任職比例與貢獻度進行配置。經理人則參考同業市場中的薪資水平、於公司內該職位的權責範圍以及對公司營運目標的貢獻度給付酬金。員工除月薪資外，另享有員工酬勞及年終獎金，每年度亦依公司營運表現與個人績效及物價水準進行薪資調整。

(二)本公司於民國一〇七年度起陸續與台灣電力公司簽訂數個電能購售契約，售電期限為20年，售電費率按計價起始日適用之中央主管機關公告再生能源發電設備類別電能躉購費率及雙方議定之折扣率計算。

康舒科技股份有限公司個體財務報告附註(續)

十三、附註揭露事項

(一)重大交易事項相關資訊

民國一〇九年度本公司依證券發行人財務報告編製準則之規定，應再揭露之重大交易事項相關資訊如下：

1. 資金貸與他人者：請詳附表一。
2. 為他人背書保證：請詳附表二。
3. 期末持有有價證券情形(不包含投資子公司、關聯企業及合資權益部分)：請詳附表三。
4. 累積買進或賣出同一有價證券之金額達新台幣三億元或實收資本額百分之二十以上：請詳附表四。
5. 取得不動產之金額達新台幣三億元或實收資本額百分之二十以上：無。
6. 處分不動產之金額達新台幣三億元或實收資本額百分之二十以上：請詳附表六。
7. 與關係人進、銷貨之金額達新台幣一億元或實收資本額百分之二十以上者：請詳附表七。
8. 應收關係人款項達新台幣一億元或實收資本額百分之二十以上：請詳附表八。
9. 從事衍生工具交易：請詳附註六(五)。

(二)轉投資事業相關資訊：請詳附表九。

(三)大陸投資資訊：請詳附表十。

(四)主要股東資訊：

單位：股

主要股東名稱	股份	持有股數	持股比例
金寶電子工業股份有限公司		117,162,063	22.67 %

註：(1)本表主要股東資訊係由集保公司以每季底最後一個營業日，計算股東持有公司已完成無實體登錄交付(含庫藏股)之普通股及特別股合計達百分之五以上資料。至於公司財務報告所記載股本與公司實際已完成無實體登錄交付股數，可能因編製計算基礎不同或有差異。

(2)上開資料如屬股東將持股交付信託，係以受託人開立信託專戶之委託人個別分戶揭示。至於股東依據證券交易法令辦理持股超過百分之十之內部人股權申報，其持股包括本人持股加計其交付信託且對信託財產具有運用決定權股份等，有關內部人股權申報資料請參閱公開資訊觀測站。

十四、部門資訊

請詳民國一〇九年度合併財務報告。

康舒科技股份有限公司個體財務報告附註(續)

附表一 資金貸與他人
(民國一〇九年十二月三十一日)

單位: 新台幣千元

編號	貸出資金之公司	貸與對象	往來科目	是否為關係人	本期最高餘額	期末餘額 (註2)	實際動支餘額 (註2)	利率區間	資金貸與性質	業務往來金額	有短期融通資金必要之原因	提列備抵呆帳金額	擔保品		對個別對象資金貸與限額(註1)	資金貸與總限額(註1)
													名稱	價值		
1	滬華五金(吳江)	重慶康華	其他應收款	是	43,240 (RMB 10,000 千元)	-	-	-%	短期融通	-	營運資金需求	-		-	394,305	788,610
1	滬華五金(吳江)	重慶康華	其他應收款	是	65,685 (RMB 15,000 千元)	65,655 (RMB 15,000 千元)	43,770 (RMB 15,000 千元)	3.5%	短期融通	-	營運資金需求	-		-	394,305	788,610
合計					108,925	65,655	43,770									

註1：依據滬華五金(吳江)「資金貸與他人作業程序」，資金貸與他人之總額，以不超過滬華五金(吳江)淨值之40%為限；對個別對象之貸與限額，其因董事會認有短期融通資金之必要者，不得超過滬華五金(吳江)淨值之20%。

註2：係以財務報導結束日之匯率換算為新台幣。

註3：上述交易於編製合併財務報告時業已沖銷。

康舒科技股份有限公司個體財務報告附註(續)

附表二 為他人背書保證
(民國一〇九年十二月三十一日)

單位: 新台幣千元

編號 (註1)	背書保證者公司名稱	被背書保證對象		對單一企業背書保證限額 (註2)	本期最高背書保證餘額	期末背書保證餘額	實際動支金額	以財產擔保之背書保證金額	累計背書保證金額佔最近期財務報表淨值之比率	背書保證最高限額	屬母公司對子公司背書保證 (註3)	屬子公司對母公司背書保證 (註3)	屬對大陸地區背書保證 (註3)
		公司名稱	關係										
0	本公司	AcBel-BVI	100% 持股之子公司	9,953,583	211,750 (USD 7,000 千元)	56,960 (USD 2,000 千元)	-	-	0.57%	9,953,583	Y	-	-
0	"	AcBel-SAMOA	AcBel-BVI 100% 持有之子公司	9,953,583	151,250 (USD 5,000 千元)	56,960 (USD 2,000 千元)	-	-	0.57%	9,953,583	Y	-	-
0	"	日辰	100% 持股之子公司	9,953,583	148,700	148,700	148,700	-	1.49%	9,953,583	Y	-	-
0	"	仁登	100% 持股之子公司	9,953,583	770,000	770,000	424,360	-	7.74%	9,953,583	Y	-	-

註1：本公司"0"，子公司依公司別由阿拉伯數字"1"開始依序編號。

註2：背書保證限額：本公司與本公司及子公司整體得為對外背書保證之總額以不超過本公司最近期財務報表淨值之百分之百為限；對單一企業背書保證限額：與本公司為直接及間接持股達百分之五十之公司而從事背書保證者，不得超過本公司最近期財務報表淨值之百分之百。

註3：屬上市櫃母公司對子公司背書保證者、屬子公司對上市櫃母公司背書保證者、屬大陸地區背書保證者填列Y。

註4：上述背書保證對象係合併財務報告編製主體。

註5：係以財務報導結束日之匯率換算為新台幣。

康舒科技股份有限公司個體財務報告附註(續)

附表三 期末持有有價證券情形(不包含投資子公司、關聯企業及合資權益部分)
(民國一〇九年十二月三十一日)

股數/單位數單位：千股/千單位

持有之 公司	有價證券 種類及 名稱	與有價證券 發行人 之關係	帳列 科目	期 末				期中最高持股		
				股數 (單位)	帳面金額	持股 比率	公允價值	股數 (單位)	持股 比率	備註
本公司	受益憑證-基金： 安聯台灣貨幣市場	無	透過損益按公允價值衡量之金融資產-流動	11,088	140,075	-	140,075	11,088	-	-
"	日盛貨幣市場	"	"	5,225	78,109	-	78,109	6,460	-	-
"	台新1699貨幣市場	"	"	33,311	454,565	-	454,565	33,311	-	-
"	保德信貨幣市場	"	"	10,951	174,717	-	174,717	10,951	-	-
"	聯邦貨幣市場	"	"	9,847	131,065	-	131,065	9,847	-	-
"	富蘭克林華美貨幣市場	"	"	31,494	328,431	-	328,431	31,494	-	-
"	群益安穩貨幣市場	"	"	9,286	151,048	-	151,048	9,286	-	-
"	統一強棒貨幣市場	"	"	2,375	40,003	-	40,003	4,395	-	-
"	元大得寶貨幣市場	"	"	2,478	30,007	-	30,007	2,479	-	-
"	富邦吉祥貨幣市場	"	"	3,165	50,022	-	50,022	3,165	-	-
本公司	股票： 金仁寶公司	該公司最終母公司董事長與本公司董事長相同	透過其他綜合損益按公允價值衡量之金融資產	100	1,000	- %	1,000	100	- %	-
"	Evercomm	無	"	31	-	12%	-	31	12%	-
"	Gogoro	"	"	2,600	547,955	- %	547,955	2,600	- %	-
AcBel-BVI	股票： Bloom Energy	無	透過其他綜合損益按公允價值衡量之金融資產	62	50,505	- %	50,505	62	- %	-
康舒電子-東莞	結構式存款： 月享盈 20120407期	無	透過損益按公允價值衡量之金融資產-流動	-	87,552	-	87,552	-	-	-
"	月享盈 20120406期	"	"	-	100,686	-	100,686	-	-	-
"	月享盈 20120405期	"	"	-	87,553	-	87,553	-	-	-
"	月享盈 20120404期	"	"	-	87,554	-	87,554	-	-	-
"	月享盈 20120403期	"	"	-	105,065	-	105,065	-	-	-
"	月享盈 20120402期	"	"	-	87,555	-	87,555	-	-	-
"	月享盈 20120401期	"	"	-	87,555	-	87,555	-	-	-
"	月享盈 20120400期	"	"	-	87,555	-	87,555	-	-	-
邁華五金(吳江)	結構式存款： 2020年第1509期結構性存款	無	透過損益按公允價值衡量之金融資產-流動	-	61,283	-	61,283	-	-	-
"	富邦華一銀行人民幣結構性存款月享盈20070689期	"	"	-	31,052	-	31,052	-	-	-
"	2020年第1453期結構性存款	"	"	-	87,657	-	87,657	-	-	-
"	企業金融結構性存款封閉式	"	"	-	66,249	-	66,249	-	-	-
"	企業金融結構性存款封閉式	"	"	-	87,763	-	87,763	-	-	-
"	單位元結構性存款 203220	"	"	-	61,734	-	61,734	-	-	-
"	企業金融結構性存款封閉式	"	"	-	44,022	-	44,022	-	-	-
"	企業金融結構性存款封閉式	"	"	-	43,996	-	43,996	-	-	-
"	富邦華一銀行人民幣結構性存款月享盈20070689期	"	"	-	32,516	-	32,516	-	-	-
"	國泰世華掛鈎匯率結構性存款產品(SHSD200062)	"	"	-	26,400	-	26,400	-	-	-
"	國泰世華掛鈎匯率結構性存款產品(SHSD200063)	"	"	-	26,400	-	26,400	-	-	-
"	平安銀行對公結構性存款(100%保本掛鈎匯率) 2020年18973期人民幣產品	"	"	-	43,778	-	43,778	-	-	-
"	平安銀行對公結構性存款(100%保本掛鈎匯率) 2020年18974期人民幣產品	"	"	-	43,778	-	43,778	-	-	-
"	企業金融結構性存款封閉式	"	"	-	65,661	-	65,661	-	-	-
邁華五金(銅梁)	結構式存款： 富邦華一銀行人民幣結構性存款月享盈20120386期	無	透過損益按公允價值衡量之金融資產-流動	-	52,537	-	52,537	-	-	-
"	富邦華一銀行人民幣結構性存款月享盈20090401期	"	"	-	88,250	-	88,250	-	-	-
"	富邦華一銀行人民幣結構性存款月享盈20100304期	"	"	-	48,473	-	48,473	-	-	-
"	平安銀行對公結構性存款(掛鈎匯率) 產品	"	"	-	35,191	-	35,191	-	-	-
"	平安銀行對公結構性存款(掛鈎匯率) 產品	"	"	-	35,191	-	35,191	-	-	-
"	富邦華一銀行人民幣結構性存款月享盈20100474期	"	"	-	15,844	-	15,844	-	-	-
"	企業金融結構性存款封閉式	"	"	-	43,777	-	43,777	-	-	-
"	國工商銀行掛鈎匯率區間累計型法人人民幣結構性存款產品-專戶型2020年第 223 期 M款	"	"	-	56,912	-	56,912	-	-	-
重慶康華	結構式存款： 啟盈智能活期理財2號	無	透過損益按公允價值衡量之金融資產-流動	-	2,231	-	2,231	-	-	-
"	平安銀行對公結構性存款(100%保本掛鈎匯率) 滾動開放型7天2020年01期	"	"	-	8,757	-	8,757	-	-	-
"	富邦華一銀行人民幣結構性存款月享盈201239期	"	"	-	8,758	-	8,758	-	-	-

康舒科技股份有限公司個體財務報告附註(續)

附表四 累積買進或賣出同一有價證券之金額達新台幣三億元或實收資本額百分之二十以上
(民國一〇九年十二月三十一日)

單位: 新台幣千元

買、賣之公司	有價證券種類及名稱	帳列科目	交易對象	關係	期初		買入		賣出			其他		期末		
					股數單位數	金額	股數單位數	金額	股數單位數	售價	帳面成本	處分損益	股數單位數	金額(註1)	股數單位數	金額
本公司	日盛貨幣市場	透過損益按公允價值衡量之金融資產-流動	日盛投信	無	9,995	148,703	19,524	291,000	24,294	361,831	361,690	141	-	237	5,225	78,109
"	台新1699貨幣市場	"	台新投信	"	11,882	161,401	114,822	1,563,600	93,392	1,271,280	1,270,730	550	-	844	33,311	454,565
"	聯邦貨幣市場	"	聯邦投信	"	-	-	30,941	411,200	21,094	280,255	280,187	68	-	120	9,847	131,065
"	富蘭克林華美貨幣市場	"	富蘭克林華美投信	"	8,092	83,984	69,968	728,000	46,566	484,118	483,848	270	-	565	31,494	328,431
"	群益安穩貨幣市場	"	群益證券	"	-	-	18,523	301,000	9,236	150,043	150,000	43	-	91	9,286	151,048
康舒電子-東莞	中銀日積月累-日計畫	透過損益按公允價值衡量之金融資產-流動	中國銀行東莞塘廈支行	無	-	-	-	437,700	-	437,901	437,700	201	-	-	-	-
"	共贏利率結構32774期人民幣結構性存款產品-10189N	"	中信銀行東莞塘廈銀行	"	-	-	-	560,256	-	561,315	560,256	1,059	-	-	-	-
"	工銀理財·法人“添利寶”淨值型理財產品	"	中國工商銀行東莞塘廈支行	"	-	-	-	612,780	-	613,638	612,780	858	-	-	-	-
"	中國工商銀行掛鈎匯率區間累計型法人人民幣結構性存款產品-專戶型2020年第81期 B款	"	中國工商銀行東莞塘廈支行	"	-	-	-	437,700	-	439,105	437,700	1,405	-	-	-	-
康展電子-東莞	月享盈 20100263期	透過損益按公允價值衡量之金融資產-流動	富邦華一銀行	無	-	-	-	727,020	-	730,723	727,020	3,703	-	-	-	-
滄華五金(吳江)	企業金融結構性存款(封閉式)	透過損益按公允價值衡量之金融資產-流動	興業銀行吳江支行	無	-	43,770	-	468,339	-	206,704	205,719	985	-	1,301	-	307,691
"	平安銀行對公結構性存款(掛鈎利率)產品	"	平安銀行吳江支行	"	-	-	-	328,275	-	330,739	328,275	2,464	-	-	-	-

註1: 其他係評價損益及兌換損益等。

康舒科技股份有限公司個體財務報告附註(續)

附表五 取得不動產之金額達新台幣三億元或實收資本額百分之二十以上
(民國一〇九年十二月三十一日)

單位：新台幣千元

取得不動產之公司	財產名稱	事實發生日	交易金額	價款支付情形	交易對象	關係	交易對象為關係人者，其前次移轉資				價格決定之參考依據	取得目的及使用情形	其他約定事項
							所有人	與發行人之關係	移轉日期	金額			
本公司	廠辦大樓	109.5.11	750,415 (未稅)	351,899 (未稅)	豐譽聯合工程股份有限公司	非關係人	不適用	不適用	不適用	不適用	於董事會授權金額內，由董事長決定行之	新建廠辦大樓供營運發展	無
台康	發電設備	109.11.4	305,636 (未稅)	30,564 (未稅)	開陽能源股份有限公司	關係人	不適用	不適用	不適用	不適用	依據承包商提供報價進行議價，並經台康日能董事會通過及監察人承認後決定。	建置太陽能發電系統	無

康舒科技股份有限公司個體財務報告附註(續)

附表六 處分不動產之金額達新台幣三億元或實收資本額百分之二十以上
(民國一〇九年十二月三十一日)

單位：新台幣或外幣千元

處分公司	財產名稱	交易日或事實發生日	原取得日期	帳面價值	交易金額	價款收取情形	處分損益	交易對象	關係	處分目的	價格決定之參考依據	其他約定事項
康舒電子(東莞)	土地使用權、房屋及建築	108.3.15	87年6月~95年3月	300,560 (RMB64,476)	2,736,987 (RMB636,021)	2,736,987 (RMB636,021)	註	東莞市昌大城市置業有限公司	非關係人	活化資產	議價決定	

註：該筆交易之法定所有權及實際使用權已全數移轉，其處分利益扣除相關成本及稅賦後，約為人民幣235,835千元(約新台幣 1,006,383千元)。

康舒科技股份有限公司個體財務報告附註(續)

附表七 與關係人進、銷貨之金額達新台幣一億元或實收資本額百分之二十以上者
(民國一〇九年十二月三十一日)

單位：新台幣千元

進(銷)貨 之公司	交易對象 名稱	關係	交易情形				交易條件與一般交易不同之情形及原因		應收(付)票據、帳款		備註
			進(銷)貨	金額	佔總進(銷)貨之比率	授信期間	單價	授信期間	餘額	佔總應收(付)票據、帳款之比率	
本公司	AcBel-PHI	AcBel-BVI 100% 持股之子公司	進貨	2,048,785	18%	視AcBel-PHI之資金需求	依成本加成	視其資金需求付款	註2	- %	註1
"	康舒電子-武漢	AcBel-SAMOA 100% 持股之子公司	委外加工費	390,259	- %	視康舒電子-武漢之資金需求	依營運成本需求計算	每月以債權債務相抵銷後視其資金需求收付款項	註3	- %	"
"	康舒電子-東莞	孫公司	委外加工費	1,037,285	- %	視康舒電子-東莞之資金需求	"	"	(1,131,493)	- %	"
"	Cal-Comp(USA)	該公司最終母公司董事長與本公司董事長相同	銷貨	(181,772)	(1%)	月結90天	與一般客戶無顯著差異	月結90天	39,688	1%	-
"	泰金寶光電(岳陽)	"	銷貨	(349,948)	(2%)	月結90天	"	"	183,184	6%	-
AcBel-PHI	本公司	AcBel-BVI之母公司	銷貨	(2,048,785)	(89%)	視AcBel-PHI資金需求收付款項	依成本加成	視其資金需求收款	註2	- %	註1
康舒電子-武漢	"	母公司	委外加工收入	(390,259)	- %	視康舒電子-武漢資金需求收付款項	依營運成本需求計算	"	註3	- %	"
康舒電子-東莞	"	母公司	委外加工收入	(1,037,285)	- %	視康舒電子-東莞資金需求收付款項	"	"	1,131,493	- %	"
滬華五金(吳江)	仁寶信息(昆山)	最終母公司董事長與該公司董事長為同一人	銷貨	(1,226,088)	(65%)	月結120天	與一般客戶無顯著差異	月結120天	560,218	62%	-
"	仁寶資訊(昆山)	"	"	(161,136)	(9%)	"	"	"	83,192	9%	-
滬華五金(銅梁)	仁寶電腦(成都)	"	"	(286,691)	(41%)	"	"	"	145,357	45%	-

註1：左列交易於編製合併財務報告時業已沖銷。

註2：民國一〇九年十二月三十一日預付貨款金額為56,497千元。

註3：民國一〇九年十二月三十一日預付貨款金額為250,270千元。

康舒科技股份有限公司個體財務報告附註(續)

附表八 應收關係人款項達新台幣一億元或實收資本額百分之二十以上
(民國一〇九年十二月三十一日)

單位：新台幣千元

帳列應收款項 之公司	交易對象 名稱	關係	應收關係人 款項餘額	週轉率	逾期應收關係人款項		應收關係人款項 期後收回金額	提列備抵 損失金額	備註
					金額	處理方式			
本公司	泰金寶光電(岳陽)	該公司最終母公司董 事長與本公司董事長 為相同	183,184	3.76	-	-	52,682	-	-
康舒電子—東莞	本公司	母公司	1,131,493 (註2)	0.75	-	-	512,640	-	註3
"	AcBel-BVI	AcBel-SGP之母公司	1,068,992 (註2)	-	-	-	-	-	"
滬華五金(吳江)	仁寶信息(昆山)	最終母公司董事長與 該公司董事長為同一 人	560,218	2.58	-	-	85,911	-	-
滬華五金(銅梁)	仁寶電腦(成都)	"	145,357	2.14	-	-	23,799	-	-

註1：截至民國一一〇年二月十七日之資料。

註2：係應收委外加工收入。

註3：左列交易於編製合併財務報告時業已沖銷。

康舒科技股份有限公司個體財務報告附註(續)

附表九 轉投資事業相關資訊
(民國一〇九年十二月三十一日)

單位: 新台幣或外幣千元/千股

投資公司名稱	被投資公司名稱	所在地區	主要營業項目	原始投資金額(註1)		期末持有			期中最高持股		被投資公司本期(損)益	本期認列之投資(損)益	備註
				本期期末	去年年底	股數	比率	帳面金額	股數(千股)	持股比例			
本公司	AcBel-BVI	英屬維京群島	一般投資業	2,518,885	2,518,885	88,444	100%	8,091,159	88,444	100%	927,912	927,912	子公司(註2)
"	康舒通訊	台灣	電子零組件製造	(US\$88,444)	(US\$88,444)	4,292	49%	31,221	4,292	49%	(16,447)	(8,022)	採權益法評價之被投資公司
"	AcBel Polytech I.I.	英屬維京群島	一般投資業	339,482	435,459	11,920	100%	1,485,252	15,290	100%	315,387	315,387	子公司(註2)
"	AcBel-Japan	日本	從事電子產品之行銷與服務	(US\$11,920)	(US\$15,290)	1	100%	16,612	1	100%	97	97	"
"	EPI	新加坡	提供太陽能市場之諮詢與研發	2,763	2,763	-	-	-	-	-	(8,213)	(6,785)	採權益法評價之被投資公司
"	仁登	台灣	太陽能相關業務	(JPY\$10,000)	(JPY\$10,000)	-	18%	-	-	18%	(8,213)	(6,785)	採權益法評價之被投資公司
"	康陽	台灣	太陽能相關業務	43,055	43,055	-	-	-	-	-	(8,213)	(6,785)	採權益法評價之被投資公司
"	台康	台灣	太陽能相關業務	(SGD 1,997)	(SGD 1,997)	12,600	100%	136,891	13,000	100%	10,144	10,144	子公司(註2)
"	日辰	台灣	太陽能相關業務	126,000	130,000	9,000	75%	97,711	9,000	75%	6,307	4,730	"
"	AcBel-Ireland	愛爾蘭	提供售後維修服務	90,000	90,000	45,000	75%	449,903	45,000	75%	(644)	(483)	"
"	康德	台灣	太陽能相關業務	450,000	450,000	3,100	100%	35,057	5,000	100%	3,027	3,027	"
"	康瑞	台灣	太陽能相關業務	31,000	50,000	10	100%	631	10	100%	(93)	(93)	"
AcBel-BVI	AcBel-SGP	新加坡	一般投資業	350	350	50	100%	485	50	100%	(15)	(15)	"
"	AcBel-USA	美國	提供售後維修服務	(EUR\$10)	(EUR\$10)	50	100%	44,971	50	100%	2,183	"	"
"	AcBel-UK	英國	提供售後維修服務	500	-	-	-	769	-	100%	(92)	"	"
"	AcBel-PHI	菲律賓	電源供應器之加工製造	-	-	3,350	100%	632,040	3,350	100%	35,572	"	"
"	CSA	菲律賓	一般投資業	194,917	194,917	8	40%	7,596	8	40%	(5,139)	"	"
"	AcBel-SAMOA	薩摩亞	一般投資業	(US\$6,844)	(US\$6,844)	20,000	100%	1,443,631	20,000	100%	79,677	"	"
"	Itasca	美國	提供電源供應器之市場諮詢及研發	4,471	4,471	2	100%	22,848	2	100%	2,910	"	"
康舒通訊	Leading Images	英屬維京群島	一般投資業	(US\$157)	(US\$157)	-	-	-	50	100%	(14,432)	由康舒通訊依持股比例認列投資損益	採權益法評價之被投資公司子公司
AcBel Polytech I.I.	Power Station	橫西里斯	一般投資業	569,600	569,600	24,600	79%	1,485,019	24,600	79%	403,528	由AcBel Polytech I.I.依持股比例認列投資損益	孫公司(註2)
AcBel-PHI	CK	菲律賓	一般投資業	(US\$20,000)	(US\$20,000)	5	40%	72,881	5	40%	(3,258)	由AcBel-PHI依持股比例認列投資損益	孫公司(註2、註3)
CK	CSA	菲律賓	一般投資業	11,392	11,392	12	60%	11,009	12	60%	(5,139)	由CK依持股比例認列投資損益	孫公司(註2)
Leading Images	Astoria Networks GmbH	德國	一般貿易業	(US\$400)	(US\$400)	-	-	-	1	100%	782	由Leading Images依持股比例認列投資損益	採權益法評價之被投資公司孫公司
Power Station	Target Gain	薩摩亞	電子零件買賣	-	-	-	100%	2,755	-	100%	2,672	由Power Station依持股比例認列投資損益	孫公司(註2)

註1: 係以財務報導結束日之匯率換算為新台幣。

註2: 左列交易於編制合併財務報告時業已沖銷。

註3: 子公司AcBel-BVI、AcBel-PHI及CK進行組織架構調整，AcBel-BVI將CK股權全數出售予AcBel-PHI。

康舒科技股份有限公司個體財務報告附註(續)

附表十 大陸投資資訊
(民國一〇九年十二月三十一日)

1.投資概況

合併公司於民國一〇九年一月一日至十二月三十一日對大陸之投資概況如下:

單位：新台幣或外幣千元

大陸被投資 公司名稱	主要營 業項目	實收資本額 (註2)	投資方式	本期期初 自台灣匯 出累積投資 金額(註2)	本期匯出或收 回投資金額		本期期末 自台灣匯 出累積投資 金額(註2)	被投資 公司 本期損益	本公司直接 或間接投資 之持股比例	本期認列 投資損益 (註1)	期末投資 帳面價值	截至本期 止已匯回 投資收益	備註
					匯出	收回							
康舒電子-東莞	電源供應器之加工製造與銷售	已驗資： 1,908,160 (美金 67,000)	透過Acbel-BVI間接投資	1,532,224 (美金 53,800)	-	-	1,560,704 (美金 54,800)	1,012,795	100%	1,012,795	3,500,761	-	註7、註8
康展電子-東莞	電源供應器之加工製造與銷售	-	-	28,480 (美金 1,000)	-	-	-	31,341	-	31,341	-	-	註3、註7
康舒電子-武漢	電源供應器之加工製造與銷售	已驗資： 569,600 (美金 20,000)	透過Acbel-BVI間接投資	569,600 (美金 20,000)	-	-	569,600 (美金 20,000)	81,621	100%	81,621	1,447,472	-	-
滬華五金(吳江)	五金零件之加工製造與銷售	已驗資： 911,360 (美金 32,000)	透過Acbel Polytech I.I.間接投資	699,184 (美金 24,550)	-	-	699,184 (美金 24,550)	442,409	79%	348,839	1,554,549	-	-
滬華五金(銅梁)	五金零件之加工製造與銷售	已驗資： 65,655 (人民幣 15,000)	透過Acbel Polytech I.I.間接投資	-	-	-	-	190,502	79%	150,211	452,551	-	註5
重慶滬華	五金零件之加工製造與銷售	-	-	-	-	-	-	(39)	-	(31)	-	-	註5、註6
重慶康華	五金零件之加工製造與銷售	已驗資： 65,655 (人民幣 15,000)	透過Acbel -Polytech I.I.間接投資	-	-	-	-	(22,647)	79%	(17,857)	21,619	-	註5

康舒科技股份有限公司個體財務報告附註(續)

附表十 大陸投資資訊

(民國一〇九年十二月三十一日)

2. 赴大陸地區投資限額:

本期期末累計自台灣匯出 赴大陸地區投資金額(註2)	經濟部投審會核准 投資金額(註2及3)	依經濟部投審會規定 赴大陸地區投資限額(註4)
2,829,488 (美金99,350千元)	3,790,944 (美金133,109千元)	無限額

註1：本期投資損益依據台灣母公司簽證會計師及其他會計師簽證之財務報表認列。

註2：美金及人民幣分別係以財務報導結束日之匯率28.48及4.377換算為新台幣。

註3：係美金133,109千元，其中美金24,850千元及576千元分別係孫公司康舒電子—東莞及滬華五金(吳江)辦理盈餘轉增資所致。另外美金450千元係AcBel Polytech I.I.以自有資金增資與康舒電子—東莞及康磁電子合併後，註銷康磁電子美金2,000千元，康舒電子—東莞投資核增美金375千元；康舒電子—東莞與康展電子—東莞合併後，註銷康展電子—東莞美金11,000千元，康舒電子—東莞投資核增美金20,508千元所致。

註4：依投審會於97.8.29修正「在大陸地區從事投資或技術合作審查原則」有關大陸投資限額計算之規定，本公司已取得經濟部工業局核發符合營運總部營運範圍證明文件，故對大陸地區投資限額不受限制。

註5：滬華五金(銅梁)、重慶滬華及重慶康華係孫公司滬華五金(吳江)(透過AcBel Polytech I.I.間接投資)自有資金設立之被投資公司。

註6：重慶滬華於民國一〇九年六月業已註銷。

註7：民國一〇九年十二月二日經濟部投審會核准孫公司康舒電子—東莞及康展電子(原核准投資額為美金1,000千元)合併，合併後康舒電子—東莞為存續公司，於民國一〇九年十二月已完成合併程序。

註8：康舒電子(東莞)於民國一〇九年第三季辦理盈餘匯回3,804,900千元(人民幣900,000千元)至Acbel-SGP及Acbel-BVI，截至報導日止，資金尚未匯回台灣。

3. 與大陸被投資公司間之重大交易事項:

(1) 託外加工費

本公司供料委託大陸加工廠康舒電子—東莞及康舒電子—武漢生產並購回成品，購價係依營運成本需求計算，民國一〇九年一月一日至十二月三十一日進貨價款中包含供料委託加工生產購回之金額，已於財務報表上沖銷，不視為進貨處理，民國一〇九年一月一日至十二月三十一日加工費分別為1,037,285千元及390,259千元。上述交易所產生之應付帳款與購料之其他應收款業按月相互抵銷。民國一〇九年十二月三十一日應付帳款及預付貨款分別為1,131,493千元及250,270千元。

(2) 其他交易：

合併公司民國一〇九年一月一日至十二月三十一日與大陸被投資公司直接或間接之重大交易事項(於編製合併報告時業已沖銷)，請詳「重大交易事項相關資訊」及「母子公司間業務關係及重要交易往來情形」之說明。

康舒科技股份有限公司



董事長：許介立



(僅限康舒科技股份有限公司國內第一次無擔保轉換公司債公開說明書使用)