

崧騰企業股份有限公司
SOLTEAM INCORPORATION
公開說明書

(111年度現金增資發行新股暨發行國內第三次無擔保轉換公司債)

- 一、公司名稱：崧騰企業股份有限公司
- 二、本公開說明書編印目的：111年度現金增資發行新股暨發行國內第三次無擔保轉換公司債
- 三、本次現金增資發行新股
 - (一)新股來源：現金增資。
 - (二)新股種類：記名式普通股，每股面額新台幣壹拾元整。
 - (三)新股股數：5,800仟股。
 - (四)新股金額：新台幣58,000仟元整。
 - (五)發行條件：
 - 1.本次辦理現金增資發行新股5,800仟股，每股面額新台幣10元整，發行價格為每股新台幣37元，共可募集中額為新台幣214,600仟元。
 - 2.本次現金增資發行新股案，依公司法第267條之規定，保留增資發行新股之10%，計580仟股由本公司員工認購，並依證券交易法第28條之1規定，提撥增資發行新股之10%，計580仟股採公開申購方式對外公開承銷。其餘80%，計4,640仟股，由原股東按增資認股基準日股東名簿記載之股東持股比例認購，其認購不足一股之畸零股，由股東自停止過戶起五日內至本公司股務代理機構辦理自行拼湊一整股認購。原股東或員工放棄認購或拼湊不足一股之畸零股部份，擬請董事會授權董事長洽特定人按發行價格認購之。
 - 3.本次現金增資發行新股，其權利義務與原有發行之普通股相同。
 - (六)公開承銷比例：本次現金增資發行新股之10%，計580仟股對外公開承銷。
 - (七)承銷及配售方式：承銷方式為包銷，並採公開申購方式對外公開承銷。
- 四、本次發行國內第三次無擔保轉換公司債
 - (一)發行種類：國內第三次無擔保轉換公司債。
 - (二)發行金額：發行張數為4,000張，每張面額為新台幣壹拾萬元整，發行總面額為新台幣400,000仟元整，本轉換公司債採詢價圈購方式辦理公開承銷，依票面金額之100~100.5%發行。
 - (三)債券利率：票面利率0%。
 - (四)發行條件：發行期間為五年，自發行日後滿三個月之翌日起至到期日止，可轉換為本公司普通股股票。
 - (五)公開承銷比例：100%。
 - (六)承銷及配售方式：採詢價圈購方式對外公開銷售。
 - (七)發行及轉換辦法：請參閱本公開說明書附件二。
- 五、本次資金運用計畫之用途及預計可能產生效益之概要：請參閱本公開說明書第 56 頁。
- 六、本次發行之相關費用：
 - (一)承銷費用：新臺幣500萬元整。
 - (二)其他費用：包含會計師、律師等其他費用約新臺幣24萬。
- 七、有價證券之生效，不得藉以作為證實申報事項或保證證券價值之宣傳。
- 八、本公開說明書之內容如有虛偽或隱匿之情事者，應由發行人及其負責人與其他曾在公開說明書上簽名或蓋章者依法負責。
- 九、投資人投資前應至金融監督管理委員會指定之資訊申報網站詳閱本公開說明書之內容，並應注意本公司之風險事項：請參閱本公開說明書第 2 頁。
- 十、股票面額：本公司普通股股票面額為每股新臺幣壹拾元整。
- 十一、投資人應了解轉換公司債之轉換標的證券停止過戶將使轉換公司債無法行使轉換，且當有多個停止轉換原因發生，將導致轉換公司債長期無法轉換，甚至債券到期前均不能行使轉換之情事。另公司法第228條之1已放寬公司得每季辦理盈餘分派或虧損撥補，將可能導致轉換公司債停止轉換期間大幅增長，而大幅縮減投資人可行使轉換期間。
- 十二、查詢本公開說明書之網址：公開資訊觀測站網址：<http://mops.twse.com.tw>
公司資訊揭露之網址：<http://www.solteam.com.tw>

崧騰企業股份有限公司 編製

中華民國 一 一 一 年 二 月 十 五 日 刊印

一、本次發行前實收資本之來源：

單位：新臺幣千元；%

實收資本來源	金額	佔實收資本額比率(%)
設立股本	8,000	1.15
現金增資	232,560	33.34
盈餘轉增資	373,894	53.62
合併增資	22,000	3.15
庫藏股減資	(100)	(0.01)
可轉換公司債轉普通股	61,011	8.75
實收資本額(合計)	697,365	100.00

二、公開說明書之分送計畫：

(一)陳列處所：依規定函送有關單位外，另備置於本公司以供查閱。

(二)分送方式：依主管機關規定辦理。

(三)索取方式：請親赴陳列處所或上網至公開資訊觀測站(<http://mops.twse.com.tw>)查詢。

三、證券承銷商名稱、地址、網址及電話：

名稱：凱基證券股份有限公司

網址：www.kgieworld.com.tw

地址：台北市中山區明水路700號3樓

電話：(02)2181-8888

四、公司債保證機構之名稱、地址、網址及電話：不適用。

五、公司債受託機構之名稱、地址、網址及電話：

名稱：永豐商業銀行股份有限公司

網址：<https://bank.sinopac.com>

地址：臺北市中山區南京東路3段36號

電話：(02)2517-3336

六、股票或公司債簽證機構之名稱、地址、網址及電話：不適用。

七、辦理股票過戶機構之名稱、地址、網址及電話：

名稱：中國信託商業銀行代理部

網址：www.chinatrust.com.tw

地址：台北市重慶南路一段83號5樓

電話：(02)6636-5566

八、信用評等機構之名稱、地址、網址及電話：不適用。

九、公司債簽證會計師及律師姓名、事務所名稱、地址、網址及電話：不適用。

十、最近年度財務報告簽證會計師姓名、事務所名稱、地址、網址及電話：

會計師姓名：黃惠敏、楊啟聖會計師

事務所名稱：勤業眾信聯合會計師事務所

網址：<https://www2.deloitte.com/tw/tc.html>

地址：台北市信義區松仁路100號20樓

電話：(02)2725-9988

十一、複核律師姓名、事務所名稱、地址、網址及電話：

律師姓名：邱雅文

事務所名稱：翰辰法律事務所

網址：<http://www.fsi-law.com>

地址：台北市信義區松德路6號8樓

電話：(02)2345-0016

十二、發言人、代理發言人姓名、職稱、聯絡電話及電子郵件信箱：

發言人姓名：邱素卿

代理發言人姓名：李香蓉

職稱：資深副總經理

職稱：副理

電話：(03)316-2168

電話：(03)316-2168

Email：sol_stock@solteam.com.tw

Email：sol_stock@solteam.com.tw

十三、公司網址：<http://www.solteam.com.tw>

崧騰企業股份有限公司公開說明書摘要

實收資本額：697,365 千元		公司地址：桃園市經國路 888 號 7 樓之 2 之 3		電話：(03)316-2168	
設立日期：81 年 08 月 22 日			網址：http://www.solteam.com.tw		
上市日期：-		上櫃日期：96 年 11 月 9 日		公開發行日期：94 年 5 月 31 日	
管理股票日期：-		負責人：董事長 張俊雲 總經理 曾文政		發言人：邱素卿 職稱：資深副總經理 代理發言人：李香蓉 職稱：副理	
股票過戶機構： 中國信託商業銀行代理部		電話：(02)6636-5566 地址：台北市重慶南路一段 83 號 5 樓		網址：www.chinatrust.com.tw	
股票承銷機構： 凱基證券股份有限公司		電話：(02)2181-8888 地址：台北市明水路 700 號 3 樓		網址：http://www.kgi.com.tw	
最近年度簽證會計師： 勤業眾信聯合會計師事務所 黃惠敏、楊啟聖會計師		電話：02-2725-9988 地址：台北市信義區松仁路 100 號 20 樓		網址：https://www2.deloitte.com/tw/tc.html	
複核律師：邱雅文律師 翰辰法律事務所		電話：(02)2345-0016 地址：台北市信義區松德路 6 號 8 樓		網址：http://www.fsi-law.com	
信用評等機構：不適用		電話：-		網址：- 地址：-	
評等標的	發行公司：不適用 無■；有□，評等日期：不適用		評等等級：不適用		
	本次發行公司債：不適用 無■；有□，評等日期：不適用		評等等級：不適用		
董事選任日期：110 年 08 月 12 日，任期：3 年			監察人選任日期：不適用		
全體董事持股比例：8.86% (111 年 10 月 31 日)			全體監察人持股比率：不適用		
董事、監察人及持股超過 10% 股東及其持股比例：無。(111 年 10 月 31 日)					
職 稱 姓 名		持 股 比 例		職 稱 姓 名	
董事長 張俊雲		4.76%		獨立董事 黃朝國	
副董事長 曾文政		1.93%		獨立董事 李伯謙	
董事 郭彭益		1.11%		獨立董事 陳忠仁	
董事 邱素卿		0.70%			
獨立董事 黃朝國		0.22%			
獨立董事 李伯謙		0.14%			
獨立董事 陳忠仁		0.00%			
工廠地址：桃園市桃園區汴洲里經國路 888 號三樓之 3 桃園市大園區五權里五青路 151 巷 38、40 號					
主要產品：電控裝置及變頻控制器				市場結構(110 年度)：內銷 1.38% 外銷 98.62%	
				參閱本文之頁次 第 35 頁	
風 險 事 項 請詳本公開說明書風險事項之說明				參閱本文之頁次 第 2 頁	
去(110)年度 營業收入：6,912,009 千元 稅前純益：645,197 千元 每股稅後盈餘：8.16 元				第 78 頁	
本次募集發行有價證券種類及金額		請參閱公開說明書封面			
發行條件		請參閱公開說明書封面			
募集資金用途及預計產生效益概述		請參閱公開說明書第 56 頁			
本次公開說明書刊印日期：112 年 2 月 15 日			刊印目的：111 年度現金增資發行新股暨發行國內第三次無擔保轉換公司債		
其他重要事項之扼要說明及參閱本文之頁次：請參閱本公開說明書目錄					

崧騰企業股份有限公司

公開說明書目錄

頁次

壹、公司概況.....	1
一、公司簡介.....	1
(一)設立日期.....	1
(二)總公司、分公司及工廠之地址及電話.....	1
(三)公司沿革.....	1
二、風險事項.....	2
(一)風險因素.....	2
(二)訴訟或非訟事件.....	4
(三)公司董事、監察人、經理人及持股比例超過百分之十之大股東最近二年度及截至公開說明書刊印日止，如有發生財務週轉困難或喪失債信情事，應列明其對公司財務狀況之影響.....	5
(四)其他重要事項.....	5
三、公司組織.....	6
(一)組織系統.....	6
(二)關係企業圖.....	8
(三)總經理、副總經理、協理及各部門與分支機構主管.....	11
(四)董事及監察人.....	12
(五)發起人.....	16
(六)最近年度給付董事、監察人、總經理及副總經理等之酬金.....	17
四、資本及股份.....	23
(一)股份種類.....	23
(二)股本形成經過.....	23
(三)最近股權分散情形.....	23
(四)最近二年度每股市價、淨值、盈餘、股利及相關資料.....	25
(五)公司股利政策及執行狀況.....	26
(六)本年度擬議之無償配股對公司營業績效及每股盈餘之影響.....	26
(七)員工、董事及監察人酬勞.....	26
(八)公司買回本公司股份情形.....	27
五、公司債(含海外公司債)辦理情形.....	27
六、特別股辦理情形.....	29

七、參與發行海外存託憑證辦理情形.....	29
八、員工認股權憑證辦理情形.....	29
九、限制員工權利新股辦理情形.....	29
十、併購辦理情形.....	29
十一、受讓他公司股份發行新股辦理情形.....	29
貳、營運概況.....	30
一、公司之經營.....	30
(一)業務內容.....	30
(二)市場及產銷概況.....	35
(三)最近二年度及截至公開說明書刊印日止從業員工人數.....	43
(四)環保支出資訊.....	43
(五)勞資關係.....	44
二、不動產、廠房及設備、其他不動產或其使用權資產應記載事項.....	46
(一)自有資產.....	48
(二)使用權資產.....	49
(三)各生產工廠現況及最近二年度設備產能利用率.....	49
三、轉投資事業.....	50
(一)轉投資事業概況.....	50
(二)綜合持股比例.....	51
(三)上市或上櫃公司最近二年度及截至公開說明書刊印日止，子公司持有或處分本公司股票情形及其設定質權之情形，並列明資金來源及其對公司財務績效及財務狀況之影響.....	51
(四)最近二年度及截至公開說明書刊印日止，發生公司法第一百八十五條情事或有以部分營業、研發成果移轉子公司者，應揭露放棄子公司現金增資認購情形，認購相對人之名稱、及其與公司、董事、監察人及持股比例超過百分之十股東之關係及認購股數.....	51
四、重要契約.....	52
參、發行計劃及執行情形.....	53
一、前次現金增資、併購或受讓他公司股份發行新股或發行公司債資金運用計畫分析.....	53
二、本次現金增資、發行公司債、發行員工認股權憑證或限制員工權利新股計畫應記載事項.....	56
三、本次受讓他公司股份發行新股應記載事項.....	76
四、本次併購發行新股應記載事項.....	76

肆、財務概況	77
一、最近五年度簡明財務資料.....	77
(一)簡明資產負債表及綜合損益表.....	77
(二)影響上述簡明財務報表作一致性比較之重要事項如會計變動、公司合併或營業部門停工等及其發生對當年度財務報告之影響.....	80
(三)最近五年度簽證會計師姓名及查核意見.....	80
(四)財務分析.....	81
(五)會計項目重大變動說明.....	84
二、財務報告應記載事項.....	86
(一)最近二年度財務報告及會計師查核報告，並應加列最近一季依法公告申請之財務報告.....	86
(二)最近二年度發行人經會計師查核簽證之年度個體財務報告，但不包括重要會計科目明細帳.....	86
(三)發行人申報募集發行有價證券後，截至公開說明書刊印日前，如有最近期經會計師查核簽證或核閱之財務報告及個體財務報告，應併予揭露.....	86
三、財務概況其他重要事項.....	86
(一)公司及其關係企業最近二年度及截至公開說明書刊印日止，如有發生財務週轉困難情事，應列明其對公司財務狀況之影響.....	86
(二)最近二年度及截至公開說明書刊印日止，有發生公司法第一百八十五條情事者，應揭露之資訊.....	86
(三)期後事項.....	86
(四)其他.....	86
四、財務狀況及經營結果檢討分析.....	87
(一)財務狀況.....	87
(二)財務績效.....	89
(三)現金流量.....	90
(四)最近年度重大資本支出對財務業務之影響.....	90
(五)最近年度轉投資政策、其獲利或虧損之主要原因、改善計劃及未來一年投資計畫.....	90
(六)其他重要事項.....	91
伍、特別記載事項	92
一、內部控制制度執行狀況.....	92
二、委託經金融監督管理委員會核准或認可之信用評等機構進行評等者，應揭露該信用評等機構所出具之評等報告.....	92

三、證券承銷商評估總結意見.....	92
四、律師法律意見書.....	92
五、由發行人填寫並經會計師複核之案件檢查表彙總意見.....	92
六、前次募集與發行有價證券於申報生效(申請核准)時經金融監督管理委員會通知應自行改進事項之改進情形.....	92
七、本次募集與發行有價證券於申報生效時經金融監督管理委員會通知應補充揭露之事項.....	92
八、公司初次上市、上櫃或前次及最近三年度申報(請)募集與發行有價證券時，於公開說明書中揭露之聲明書或承諾事項及其目前執行情形.....	94
九、最近年度及截至公開說明書刊印日止，董事或監察人對董事會通過重要決議有不同意見且有紀錄或書面聲明者，其主要內容.....	94
十、最近年度及截至公開說明書刊印日止，公司及其內部人員依法被處罰，或公司對其內部人員違反內部控制制度規定之處罰，其處罰結果可能對股東權益或證券價格有重大影響者，應列明其處罰內容、主要缺失與改善情形.....	94
十一、證券承銷商、發行人及其董事、監察人、總經理、財務或會計主管以及與本次申報募集發行有價證券案件有關之經理人等人出具不得退還或收取承銷相關費用之聲明書.....	94
十二、發行人辦理現金增資或募集具股權性質之公司債，並採詢價圈購對外公開承銷之案件，證券承銷商及發行人等出具不得配售予關係人及內部人等對象之聲明書.....	94
十三、其他必要補充說明事項.....	94
十四、發行人視所營事業性質，委請在技術、業務、財務等各方面具備專業知識及豐富經驗之專家，就發行人目前營運狀況及本次發行有價證券後之未來發展，進行比較分析並出具意見者，應揭露該專家之評估意見.....	95
十五、上市上櫃公司應就公司治理運作情形應記載下列事項.....	98
陸、重要決議.....	115
柒、附件	
附件一、現金增資承銷價格計算書	
附件二、國內第三次無擔保轉換公司債發行及轉換辦法	
附件三、國內第三次無擔保轉換公司債發行及轉換價格計算書	
附件四、109年度合併財務報告暨會計師查核報告	
附件五、110年度合併財務報告暨會計師查核報告	
附件六、111年第三季合併財務報告暨會計師核閱報告	
附件七、109年度個體財務報告暨會計師查核報告	
附件八、110年度個體財務報告暨會計師查核報告	
附件九、無退還承銷相關費用聲明書	

附件十、證券承銷商及發行人等出具不得配售予關係人及內部人等對象之聲明書

附件十一、證券承銷商出具承銷商應對出具不實聲明書事項之圈購人收取違約金之承諾書

壹、公司概況

一、公司簡介

(一)設立日期：中華民國 81 年 08 月 22 日。

(二)總公司、分公司及工廠之地址及電話

名稱	地址	電話
崧騰企業股份有限公司	桃園市桃園區經國路888號7F之2、之3	03-3162168
崧騰企業股份有限公司桃園廠	桃園市桃園區汴洲里經國路888號三樓之3	
崧騰企業股份有限公司大園廠	桃園市大園區五權里五青路151巷38、40號	

(三)公司沿革

時期	重要事記
81年10月	崧騰企業股份有限公司於台灣省宜蘭縣頭城鎮成立。
84年10月	於中國大陸東莞市成立崧騰電子製品廠。
86年12月	取得英國BSI ISO9002認證通過。
87年06月	台灣公司及大陸廠同時取得英國BSI ISO9001認證通過。
88年09月	合併欣帝有限公司。
88年10月	1999年10月23日台灣總公司營運總部正式啟用。
88年11月	1999年11月OMRON(歐姆龍)正式授權製造。
89年03月	成立捷騰光電子公司，營運光纖/光電類產品。
90年06月	於中國蘇州成立華東營業處。
92年08月	成立"崧騰電子(蘇州)有限公司"。
93年10月	導入ISO 14000認證作業。
93年11月	取得CSA安規在廠測試實驗室核可。
94年01月	成立泰國子公司。
94年01月	崧騰廠及寶祥廠之合併擴大為崧騰華南總廠。
94年05月	公開發行。
95年06月	興櫃掛牌交易。
95年10月	榮獲第15屆國家磐石獎。
96年11月	上櫃掛牌交易。
98年12月	成立"東莞崧騰電子有限公司"。
100年05月	通過 UL61058 Witness Test Data Program 審核並取得資格。
101年01月	獲得GE 2011年傑出供應商獎。
101年10月	獲得Whirlpool最佳供應商獎。
103年01月	"崧騰電子(柬埔寨)有限公司"正式投入量產。
104年12月	榮獲桃園市政府104年度就業金讚獎銅牌。
105年09月	取得ISO13485醫療器材品質管理系統認證。
106年04月	榮獲經濟部第四屆卓越中堅企業獎。
108年07月	公司英文名稱變更為"Solteam Incorporation"。
110年02月	符合醫療器材優良製造規範(GMP)，並經衛福部審查通過與登錄。
111年05月	獲得Makita 優良廠商獎。

二、風險事項

(一)風險因素

1.利率、匯率變動、通貨膨脹情形對公司損益之影響及未來因應措施

(1)最近年度利率變動情形對公司損益之影響及未來因應措施：

本公司及其子公司利息收入及利息費用佔公司營業額之比例甚微，故其利率變動對本公司及其子公司損益影響性不大。

(2)最近年度匯率變動情形對公司損益之影響及未來因應措施：

本公司及其子公司 109 年及 110 年度外銷金額分別為 4,586,671 千元及 6,816,373 千元，故匯率變動與本公司及其子公司之營業收入息息相關。鑑此，本公司及其子公司針對外匯風險之管理方式採取保守穩健之原則，以降低匯率波動對公司營運上所獲利之影響。

公司降低匯率變動對營收及獲利之衝擊，所採取之具體措施如下：

- a.隨時蒐集匯率變動之相關訊息，與銀行間保持密切聯繫，充份掌握匯率走勢，且適時採取兌換外幣款項之措施。
- b.充份利用相同幣別收支付互沖，直接降低匯率變動風險。
- c.開立外幣存款帳戶，適時調整外匯部位，以避匯兌風險。
- d.在外匯資金調度上將以自有外匯收入支付外匯支出，以有效降低匯兌風險。
- e.銷貨報價考慮匯差因素，以保障公司之合理利潤。

(3)最近年度通貨膨脹情形對公司損益之影響及未來因應措施：

本公司及其子公司並未因通貨膨脹而產生對營運及獲利的重大影響。

2.從事高風險、高槓桿投資、資金貸與他人、背書保證及衍生性商品交易之政策、獲利或虧損之主要原因及未來因應措施

本公司營運專注本業之經營，無從事高風險、高槓桿投資之行為，各項投資皆經過謹慎評估後執行。從事資金貸與他人及背書保證，皆依照「取得或處分資產處理程序」、「資金貸與他人作業程序」及「背書保證作業程序」之規定辦理。

3.未來研發計畫及預計投入之研發費用

未來研發計畫請參考本公開說明書營運概況部分，由於本公司不斷提升研發層次每年預計投入之研發費用約佔營業收入 5% 以上，以提供客戶滿意的產品及服務；相關說明請參閱本公開說明書「貳、營運概況 3.技術及研發概況」。

4.國內外重要政策及法律變動對公司財務業務之影響及因應措施

本公司隨時注意國內外重要政策及法律變動之情形，並評估其對公司之影響，最近年度及截至公開說明書刊印日止，國內外政策及法律變動對本公司財務業務並無重大不利影響。

5.科技改變(包括資通安全風險)及產業變化對公司財務業務之影響及因應措施

本公司對於科技改變與產業變化均保有高度的敏感性，不但能充分融合與改良新興科技於產品中，並能迅速掌握產業動態，調整產品結構，加上不斷地加強提升自行之研發能力，並積極擴展未來之市場應用領域，因此科技改變與產業變化對本公司財務業務而言，應不致於造成不良的影響。

6.企業形象改變對企業危機管理之影響及因應措施

本公司企業形象一向良好，且積極強化內部管理，提升管理品質及績效，並致力維持企業形象，遵守相關法令規定；截至目前為止，尚無有企業形象重大改變而造成企業危機之情事。

7.進行併購之預期效益、可能風險及因應措施

最近年度及截至公開說明書刊印日止，本公司並未有進行併購之計畫，惟將來若有進行併購計畫時，必秉持審慎評估態度，考量合併是否能為公司帶來具體綜效，以確實保障股東權益。

8.擴充廠房及預期效益、可能風險及因應措施

本公司因應業務發展需要擬擴大柬埔寨投資，經 110 年 11 月 9 日審計委員會及董事會通過於柬埔寨投資設立 SOLTEAM (CAMBODIA) CO., LTD 以新建廠房，預計投資總額不超過美金 1,200 萬元。本公司初期規劃對 SOLTEAM (CAMBODIA) CO., LTD 投資金額為美金 700 萬元，惟因柬埔寨當地注資作業較為繁鎖，故截至評估報告出具日止，相關作業仍在辦理中。

9.進貨或銷貨集中所面臨之風險及因應措施

(1)進貨集中之風險及因應措施

本公司之原物料供應商皆屬成熟產業，國內外生產廠商眾多、貨源充足，且與原料供應商合作多年，報價、品質、交易條件及配合模式，供貨情形尚稱穩定，並無供貨短缺或中斷情形。未來亦將積極開發新供應源並與供應商保持良好供貨關係，以確保原物料供應無虞及降低集中採購風險。

(2)銷貨集中之風險及因應措施

本公司為電控裝置及變頻控制器之專業電子零組件供應商，主要銷貨對象為國外品牌電動手工具機、消費性電子及白色家電廠商。108~110 年度及 111 年前三季占營業收入淨額 5% 以上之主要客戶分別占該年度整體營業收入之 67.65%、70.92%、73.32%及 80.18%，各期間來自主要客戶之銷售金額占各年度營收比重分別為 53.94%、58.33%、68.01%及 69.16%，惟本公司銷售予主要客戶之產品類別繁多，並未集中於單一品項之銷售，終端客戶分散，且專業級電動手工具機品質要求嚴格、具高進入門檻之特性，銷貨集中之風險實已降低。另本公司亦嚴格控管產品品質、開發新產品、調整產品組合，同時積極開發品牌電動工具機客戶，致力於分散銷貨集中之風險並達成最佳獲利目標。

10.董事、監察人或持股超過百分之十之大股東，股權之大量移轉或更換對公司之影響、風險及因應措施

本公司董事、監察人或持股超過百分之十之大股東，最近年度及截至公開說明書刊印日止，並無大量股權移轉情形。

11.經營權之改變對公司之影響、風險及因應措施

本公司最近年度及公開說明書刊印日止並無經營權異動之情形。

12.其他重要風險及因應措施：

本公司依資安的可用性、完整性、機密性，三個面向來識別所要評估的項目，並針對高度風險擬訂因應措施。

可用性部分係針對郵件系統及財務系統，制訂災害復原程序，每年定期演練，確保災害發生可快速啟動備援，恢復正常作業。另導入私有雲，系統運作於高可用性架構下，若發生硬體故障，可在數分鐘內將系統轉移至另一台伺服器上，持續提供服務。

完整性部分係針對資料備份、電腦防毒及研發檔案，其因應措施為採多副本三代備份加異地備份機制，確保災害發生可取得備份資料。並導入 Endpoint protection 端點防護軟體，強制安裝於公司內每台資訊設備。另導入 Storage 檔案儲存系統，通過 Dual controller 機制可及時備援系統，確保資料完整。

機密性部分係針對研發圖檔、網路傳輸及郵件，其因應措施為導入文件保護系統，針對所有研發圖檔加密保護。並架設 UTM 類型防火牆，除傳統防火牆功能外，還包括線上深度封包檢測(DPI)、入侵預防系統(IPS)、DDos 攻擊防護，可有效保護網路傳輸安全。另導入 SPAM SQR 設備，可對垃圾郵件與威脅郵件雙核過濾，提高機密資料的安全性。

(二)訴訟或非訟事件

- 1.公司最近二年度及截至公開說明書刊印日止已判決確定或目前尚在繫屬中之訴訟、非訟或行政爭訟事件，其結果可能對股東權益或證券價格有重大影響者，應揭露其系爭事實、標的金額、訴訟開始日期、主要涉訟當事人及目前處理情形：

本公司前員工因勞資爭議向臺灣桃園地方法院起訴請求確認僱傭關係存在之訴，請求本公司支付薪資新台幣 4,786,374 元。該案於 110 年 9 月 1 日二審訴訟中移付調解成立，本公司同意支付前員工計美金 11,115 元及新台幣 1,800,257 元。本公司已依調解約定支付款項。綜上，雖有上開案件，惟目前皆已結案，加上上開案件所牽涉之金額對本公司而言，非屬重大，其結果對公司之財務業務、股東權益及證券價格皆無重大影響。

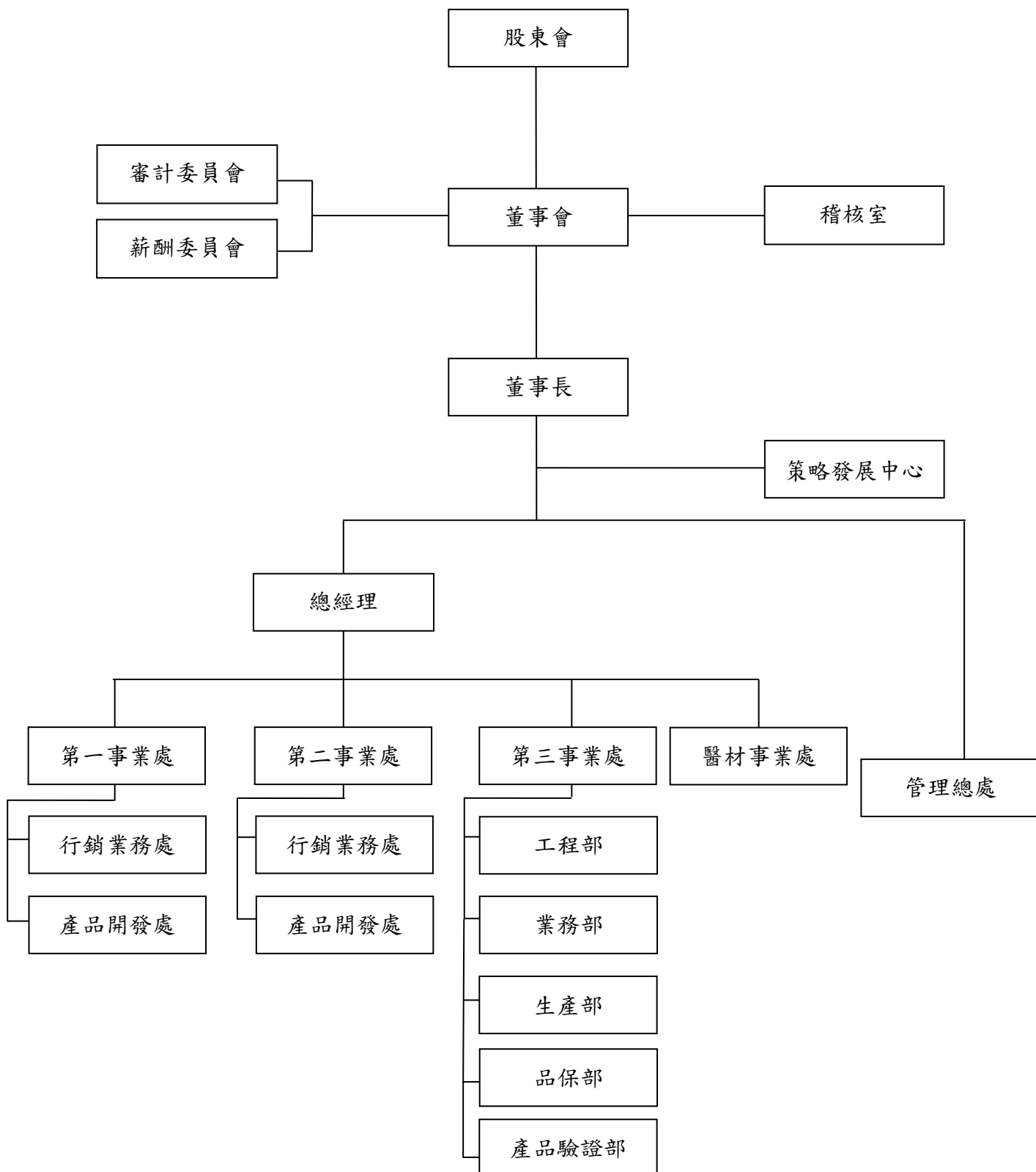
- 2.公司董事、監察人、總經理、實質負責人、持股比例超過百分之十之大股東及從屬公司，最近二年度及截至公開說明書刊印日止已判決確定或目前尚在繫屬中之訴訟、非訟或行政爭訟事件，其結果可能對公司股東權益或證券價格有重大影響者：無此情事。
- 3.公司董事、監察人、經理人及持股比例超過百分之十之大股東，最近二年度及截至公開說明書刊印日止發生證券交易法第一百五十七條規定情事及公司目前辦理情形：無此情事。

- (三)公司董事、監察人、經理人及持股比例超過百分之十之大股東最近二年度及截至公開說明書刊印日止，如有發生財務週轉困難或喪失債信情事，應列明其對公司財務狀況之影響：無此情事。
- (四)其他重要事項：無。

三、公司組織

(一)組織系統

1.組織結構



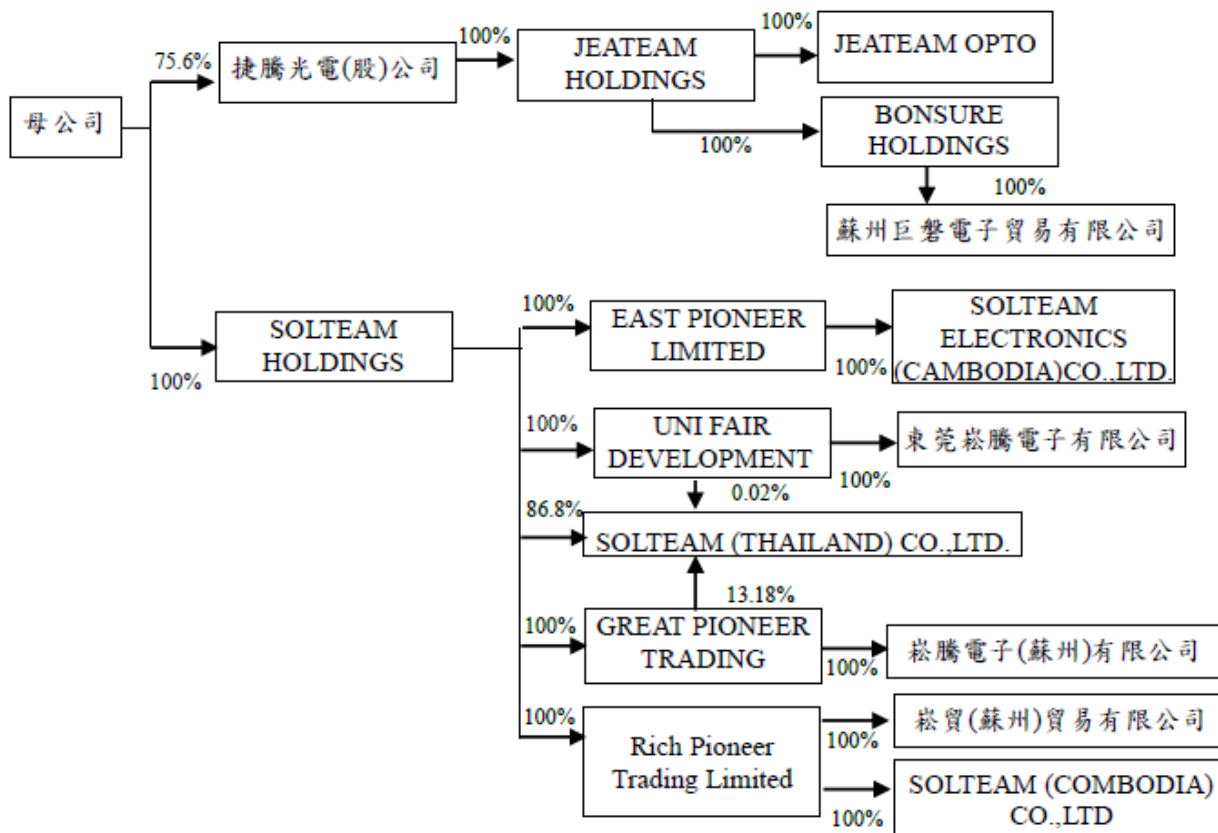
2.各主要部門所營業務

部門別	主要工作執掌
稽核室	<ol style="list-style-type: none"> 1.檢討評估公司內部控制制度。 2.建立與修訂公司內部稽核制度，發揮預警功能。 3.定期執行公司內各項管理制度運作之稽核。
事業處	<ol style="list-style-type: none"> 1.負責國內外市場之開發與推展以及客戶的服務。 2.擬定產品銷售的預測、行銷計劃及產品價格之執行方案。
	<ol style="list-style-type: none"> 1.年度開發計劃之擬定、執行與掌控。 2.相關產品之開發設計、原始樣品製作/測試/審查、技術文件移轉。 3.設計審查及設計變更確認之處理。 4.相關產品之樣品試作、試產及驗證問題檢討和解決。
	<ol style="list-style-type: none"> 1.新產品協同開發設計與檢討。 2.新模具開發設計、原始樣品製作及進度跟催。 3.模具問題處理檢討。
管理總處	<ol style="list-style-type: none"> 1.材料供應商之開發調查、管理及簽約等作業。 2.材料採購及議價等相關作業。 3.物料需求計劃之執行與管控及倉儲作業之管理。
	<ol style="list-style-type: none"> 1.統籌公司資金的運作體系、提供財務會計資訊、處理執行各項投資。 2.計劃、規避風險及執行財務、會計、股務事項等事宜。 3.負責人事管理及總務行政工作等事宜。 4.負責公司軟硬體設備及資訊系統等之管理及建構。

(二)關係企業圖

1.關係企業組織圖：

資料日期：111 年 09 月 30 日



註：SOLTEAM(CAMBODIA) CO., LTD 注資中

2.公司與關係企業間之關係、相互持股比例、股份及實際投資金額：

111年09月30日 單位：新臺幣千元

投資公司	被投資公司	本公司持有關係企業股份				關係企業持有本公司股份			
		千股數	持 股 比 率	實際投資金額	帳面金額	股 數	持 股 比 率	實際 投資 金額	帳面 金額
崧騰公司	SOLTEAM HOLDINGS	9,252	100.00	294,418	2,473,300	-	-	-	-
	捷騰光電股份有限公司	9,236	75.56	4,100	117,930	-	-	-	-
捷騰光電公司	JEATEAM HOLDINGS	500	100.00	16,123	181,872	-	-	-	-
SOLTEAM HOLDINGS	GREAT PIONEER TRADING	3,016	100.00	3,016 千美元	1,720,209	-	-	-	-
	UNI FAIR DEVELOPMENT	12,885	100.00	12,885 千美元	749,530	-	-	-	-
	EAST PIONEER LIMITED	3,500	100.00	3,500 千美元	(234,853)	-	-	-	-
	SOLTEAM(THAILAND) CO., LTD	4,340	86.80	1,178 千美元	9,154	-	-	-	-
	RICH PIONEER TRADING	7,200	100.00	7,200 千美元	227,932	-	-	-	-
JEATEAM HOLDINGS	JEATEAM OPTO	500	100.00	500 千美元	186,963	-	-	-	-
	BONSURE HOLDINGS	210	100.00	210 千美元	(5,091)	-	-	-	-
GREAT PIONEER TRADING	SOLTEAM(THAILAND) CO., LTD	659	13.18	201 千美元	44 千美元	-	-	-	-
	崧騰電子(蘇州)有限公司	-	100.00	6,000 千美元	24,079 千美元	-	-	-	-
UNI FAIR DEVELOPMENT	SOLTEAM(THAILAND) CO., LTD	1	0.02	-	-	-	-	-	-
	東莞崧騰電子有限公司	-	100.00	6,000 千美元	7,829 千美元	-	-	-	-
EAST PIONEER LIMITED	SOLTEAM ELECTRONICS(CAMBODIA) CO.,LTD.	3	100.00	3,000 千美元	(2,693) 千美元	-	-	-	-

BONSURE HOLDINGS	蘇州巨磐電子貿易有限公司	-	75.60	210 千美元	(5,091)	-	-	-	-
RICH PIONEER TRADING	崧貿（蘇州）貿易有限公司	-	100.00	200 千美元	5,080	-	-	-	-

(三)總經理、副總經理、協理及各部門與分支機構主管

111年10月31日；單位：股；%

職稱	國籍	姓名	性別	選任日期	持有股份		配偶、未成年子女持有股份		利用他人名義持有股份		主要經(學)歷	目前兼任其他公司之職務	具配偶或二親等以內關係之經理人			經理人取得員工認股權憑證情形	備註(註)
					股數	持股比率	股數	持股比率	股數	持股比率			職稱	姓名	關係		
總經理	台灣	曾文政	男	97/01/01	1,347,323	1.93%	27,698	0.04%	0	0	萬能科技大學 崧騰企業(股)公司-研發處處長	崧騰(泰國)有限公司 董事兼總經理 捷騰光電(股)公司法人董事代表人 茂鋒貿易有限公司-董事長	無	無	無	—	不適用
資深副總經理	台灣	邱素卿	女	104/02/01	490,155	0.70%	15,609	0.02%	0	0	元智大學-管理學院碩士班 宏基電腦(股)公司-主任 建基(股)公司-副理 緯創資通(股)公司-副理 崧騰企業(股)公司-財務行政處處長	捷騰光電(股)公司法人監察人代表人	無	無	無	—	不適用
副總經理	台灣	林永禮	男	107/03/01	49,000	0.07%	0	0.00%	0	0	聯合工業專科學校-機械科 蔚揚實業股份有限公司-經理 和成集團-經理 香港商瑞健股份有限公司台灣分公司-技術總監	無	無	無	無	—	不適用
副總經理	台灣	黃新銘	男	110/08/01	0	0%	0	0%	0	0	中央大學-物理系 華映光電(股)公司-經理 中強光電(股)公司-經理 崧騰企業(股)公司-崧騰電子(蘇州)有限公司資深廠長	無	無	無	無	—	不適用

註：總經理或相當職務者(最高經理人)與董事長為同一人、互為配偶或一親等親屬時，應揭露其原因、合理性、必要性及因應措施(例如增加獨立董事席次，並應有過半數董事未兼任員工或經理人等方式)之相關資訊：本公司無此情事。

(四)董事及監察人

1.董事及監察人

111年10月31日；單位：股；%

職稱	國籍或註冊地	姓名	性別 年齡	選(就)任 日期	任期	初次選任 日期	選任時 持有股份		現 在 持有股數		配偶、未成年子 女現在持有股份		利用他人名 義持有股份		主要經(學)歷	目前兼任本公司及 其他公司之職務	具配偶或二親等以內關 係之其他主管、董事或 監察人			備註 (註)
							股數	持股 比率	股數	持股 比率	股數	持股 比率	股數	持股 比率			職 稱	姓 名	關 係	
董事長	中華民國	張俊雲	男 61~70	110.08.12	3	84.11.11	3,321,516	4.76%	3,321,516	4.76%	1,341,527	1.92%	0	0	龍華工商專科學校- 機械工程 崧騰企業(股)公司- 總經理	崧騰企業股公司-董事長 捷騰光電股公司-董事長 SOLTEAM HOLDINGS-董事 GREAT PIONEER TRADING-董 事 UNIFAIR DEVELOPMENT-董事 崧騰電子(蘇州)有限公司-執行董 事 東莞崧騰電子有限公司-執行董事 崧騰電子(柬埔寨)有限公司-董事 長 崧騰(泰國)有限公司-董事長 晶騰控股有限公司-董事 晶騰光電有限公司-董事 崧茂(蘇州)貿易有限公司-代表人	無	無	無	不適用
副 董事 長	中 華 民 國	曾文政	男 51~61	110.08.12	3	88.06.12	1,332,323	1.91%	1,347,323	1.93%	27,698	0.04%	0	0	萬能科技大學 崧騰企業(股)公司- 研發處處長	崧騰企業(股)公司-總經理 崧騰(泰國)有限公司-董事兼總經理 捷騰光電(股)公司-法人董事代表人 茂鋒貿易有限公司-董事長	無	無	無	不適用
董 事	中 華 民 國	郭彭益	男 51~60	110.08.12	3	88.06.12	772,417	1.11%	772,417	1.11%	283,373	0.41%	0	0	淡江大學 汎特電子企業有限 公司-董事長兼總經 理	汎特電子企業有限公司-董事長	無	無	無	不適用

職稱	國籍或註冊地	姓名	性別年齡	選(就)任日期	任期	初次選任日期	選任時持有股份		現在持有股數		配偶、未成年子女現在持有股份		利用他人名義持有股份		主要經(學)歷	目前兼任本公司及其他公司之職務	具配偶或二親等以內關係之其他主管、董事或監察人			備註(註)
							股數	持股比例	股數	持股比例	股數	持股比例	股數	持股比例			職稱	姓名	關係	
董事	中華民國	邱素卿	女 51~60	110.08.12	3	107.06.20	490,155	0.70%	490,155	0.70%	15,609	0.02%	0	0	元智大學-管理學院碩士班 宏碁電腦(股)公司-主任 建基(股)公司-副理 緯創資通(股)公司-副理 崧騰企業(股)公司-財務行政處處長	崧騰企業(股)公司-資深副總經理 捷騰光電(股)公司-法人監察人代表人	無	無	無	不適用
獨立董事	中華民國	黃朝國	男 71~80	110.08.12	3	95.06.23	150,799	0.22%	150,799	0.22%	0	0	0	0	東吳大學-外文系 建基股份有限公司-光電事業處協理 宏碁電腦股份有限公司-OEM 事業處資深經理 宏塑工業股份有限公司-國際業務群執行副總經理	宏塑工業股份有限公司-董事	無	無	無	不適用
獨立董事	中華民國	李伯謙	男 61~70	110.08.12	3	95.06.23	141,000	0.20%	100,000	0.14%	994	0.00%	0	0	密蘇里大學哥倫比亞校區-行銷學系博士 元智大學-企業管理學系助理教授 元智大學管理學院行銷學群副教授 元智大學管理碩士在職專班執行長 元智大學管理才能發展與研究中心主任	元智大學管理學院行銷學群副教授 元智大學總務長	無	無	無	不適用

職稱	國籍或註冊地	姓名	性別 年齡	選(就)任 日期	任期	初次選任 日期	選任時 持有股份		現 在 持有股數		配偶、未成年子 女現在持有股份		利用他人名 義持有股份		主要經(學)歷	目前兼任本公司及 其他公司之職務	具配偶或二親等以內關 係之其他主管、董事或 監察人			備 註 (註)
							股數	持 股 比 率	股數	持 股 比 率	股數	持 股 比 率	股數	持 股 比 率			職 稱	姓 名	關 係	
獨立董事	中華民國	陳忠仁	男 51~60	110.08.12	3	104.06.17	0	0	0	0.00%	0	0	0	0	美國壬色列理工學院(RPI)管理博士 國立台灣大學管理學系暨商學研究所專任教授 國立台灣大學研究發展處副研發長 國立台灣大學進修推廣部副主任 國立台灣大學工商管理學系暨商學研究所專任副教授	國立台灣大學工商管理學系暨商學研究所專任教授 國立台灣大學科技政策與產業發展研究中心主任 宏正自動科技公司獨立董事 陽程科技公司獨立董事	無	無	無	不適用

註：總經理或相當職務者(最高經理人)與董事長為同一人、互為配偶或一親等親屬時，應揭露其原因、合理性、必要性及因應措施(例如增加獨立董事席次，並應有過半數董事未兼任員工或經理人等方式)之相關資訊：無。

2.法人股東之主要股東:無。

3.主要股東為法人者其主要股東：無。

4.董事所具專業知識及董事會多元化政策之情形

(1)董事專業資格及獨立董事獨立性資訊揭露：

姓名	條件	專業資格與經驗(註 1)	獨立性情形(註 2)	任其他公開發行公司獨立董事家數
張俊雲		1.具備製造、科技及經營管理能力 2.目前擔任崧騰企業股公司董事長	詳B.董事會獨立性	0
曾文政		1.具備製造、科技及經營管理能力 2.目前擔任崧騰企業股公司總經理		0
郭彭益		1.具備製造、科技及經營管理能力 2.目前擔任汎特電子企業有限公司董事長兼總經理		0
邱素卿		1.具備商務、財務、會計、製造、科技及經營管理能力 2.目前擔任崧騰企業股公司資深副總經理		0
黃朝國		1.具備製造、商務及經營管理能力 2.曾任於宏塑工業股份有限公司國際業務執行副總經理 3.擔任本公司薪酬委員會及審計委員會召集人		0
李伯謙		1.具備商務、財務及經營管理能力 2.目前擔任私立元智大學管理學院行銷學副教授		0
陳忠仁		1.具備商務、財務及經營管理能力 2.目前擔任國立台灣大學工商管理學系暨商學研究所專任教授		2

註1：專業資格與經驗：敘明個別董事及監察人之專業資格與經驗，如屬審計委員會成員且具備會計或財務專長者，應敘明其會計或財務背景及工作經歷，另說明是否未公司法第 30 條各款情事。

註2：獨立董事應敘明符合獨立性情形，包括但不限於本人、配偶、二親等以內親屬是否擔任本公司或其關係企業之董事、監察人或受僱人；本人、配偶、二親等以內親屬或利用他人名義持有公司股份數及比重；是否擔任與本公司有特定關係公司參考公開發行公司獨立董事設置及應遵循事項辦法第3條第1項5-8款規定之董事、監察人或受僱人；最近2年提供本公司或其關係企業商務、財務、會計等服務所取得之報酬金額。

(2)董事會多元化及獨立性：

A.董事會多元化：

本公司於「公司治理實務守則」第20條，訂有多元化方針。董事會成員組成應考量多元化，並就本身運作、營運型態及發展需求以擬訂適當之多元化方針，宜包括但不限於以下二大面向之標準：

1、基本條件與價值：性別、年齡、國籍及文化等。

2、專業知識與技能：專業背景（如法律、會計、產業、財務、行銷或科技）、專業技能及產業經歷等。

董事會成員應普遍具備執行職務所必須之知識、技能及素養。為達到公司治理之理想目標，董事會整體應具備之能力如下：

1、營運判斷能力。2、會計及財務分析能力。3、經營管理能力。4、危機處理能力。5、產業知識。6、國際市場觀。7、領導能力。8、決策能力。

本公司除經主管機關核准者外，董事間應有超過半數之席次，不得具有配偶或二親等以內之親屬關係。

本公司之董事會具體管理目標及達成情形如下：

1. 本公司董事會注重成員性別平等，董事成員至少應包含一位女性董事。本屆董事成員包含一位女性成員。
2. 本公司董事會著重於營運判斷、經營管理及危機處理能力，應有 2/3 以上董事成員具備相關核心項目之能力。本公司董事產業經驗豐富，均具備上述之核心能力，另每年均有安排董事進修課程持續深化相關知識。
3. 董事成員中，具本公司、母、子或兄弟公司員工身分之人數為2為，低於含董事席次1/3達監督目的。

B. 董事會獨立性：

- a. 本公司董事成員共7席，皆為本國籍人士，組成結構占比分別為3名獨立董事(占43%)；2名具員工身份之董事(占29%)。董事會全體成員均未有公司法30條所列各條情事，亦無董事間具有配偶及二親等以內親屬關係之情形。
- b. 本公司獨立董事獨立全數符合金管會所訂之有關獨立董事規範，獨立情形如下所列：

姓名	本人、配偶、二親等以內親屬是否擔任本公司或其關係企業之董事、監察人或受僱人	本人、配偶、二親等以內親屬(或利用他人名義)持有公司股份數及比重	是否擔任與本公司有特定關係公司之董事、監察人或受僱人	最近2年提供本公司或其關係企業商務、法務、財務、會計等服務所取得之報酬金額
黃朝國	否	註1	否	無此情形
李伯謙	否	註1	否	無此情形
陳忠仁	否	無	否	無此情形

註1：獨立董事黃朝國、李伯謙及李伯謙之配偶分別持有本公司股份150,799、100,000及994股，占比分別為0.22%、0.14%及0.00%，均未達1%，符合金管會所訂定之獨立董事資格「未以本人及其配偶、未成年子女或以他人名義持有公司已發行股份總數百分之一以上或持股前十名之自然人股東。」

(五)發起人資料：不適用。

酬金級距表

給付本公司各個董事酬金級距	董事姓名			
	前四項酬金總額(A+B+C+D)		前七項酬金總額(A+B+C+D+E+F+G)	
	本公司(註8)	財務報告內所有公司 (註9)H	本公司(註8)	財務報告內所有公司 (註9)I
低於 1,000,000 元				
1,000,000 元 (含) ~ 2,000,000 元 (不含)				
2,000,000 元 (含) ~ 3,500,000 元 (不含)	曾文政 郭彭益 邱素卿 黃朝國 李伯謙 陳忠仁	曾文政 郭彭益 邱素卿 黃朝國 李伯謙 陳忠仁	郭彭益 黃朝國 李伯謙 陳忠仁	郭彭益 黃朝國 李伯謙 陳忠仁
3,500,000 元 (含) ~ 5,000,000 元 (不含)				
5,000,000 元 (含) ~ 10,000,000 元 (不含)				
10,000,000 元 (含) ~ 15,000,000 元 (不含)	張俊雲	張俊雲	曾文政 邱素卿	曾文政 邱素卿
15,000,000 元 (含) ~ 30,000,000 元 (不含)			張俊雲	張俊雲
30,000,000 元 (含) ~ 50,000,000 元 (不含)				
50,000,000 元 (含) ~ 100,000,000 元 (不含)				
100,000,000 元以上				
總計	7 人	7 人	7 人	7 人

註 1：董事姓名應分別列示(法人股東應將法人股東名稱及代表人分別列示)，並分別列示一般董事及獨立董事，以彙總方式揭露各項給付金額。若董事兼任總經理或副總經理者應填列表及下表(3-1)，或下表(3-2-1)及(3-2-2)。

註 2：係指最近年度董事之報酬(包括董事薪資、職務加給、離職金、各種獎金、獎勵金等等)。

註 3：係填列最近年度經董事會通過分派之董事酬勞金額。

註 4：係指最近年度董事之相關業務執行費用(包括車馬費、特支費、各種津貼、宿舍、配車等實物提供等等)。如提供房屋、汽車及其他交通工具或專屬個人之支出時，應揭露所提供資產之性質及成本、實際或按公平市價設算之租金、油資及其他給付。另如配有司機者，請附註說明公司給付該司機之相關報酬，但不計入酬金。

註 5：係指最近年度董事兼任員工(包括兼任總經理、副總經理、其他經理人及員工)所領取包括薪資、職務加給、離職金、各種獎金、獎勵金、車馬費、特支費、各種津貼、宿舍、配車等實物提供等等。如提供房屋、汽車及其他交通工具或專屬個人之支出時，應揭露所提供資產之性質及成本、實際或按公平市價設算之租金、油資及其他給付。另如配有司機者，請附註說明公司給付該司機之相關報酬，但不計入酬金。另依 IFRS 2「股份基礎給付」認列之薪資費用，包括取得員工認股權憑證、限制員工權利新股及參與現金增資認購股份等，亦應計入酬金。

註 6：係指最近年度董事兼任員工（包括兼任總經理、副總經理、其他經理人及員工）取得員工酬勞（含股票及現金）者，應揭露最近年度經董事會通過分派員工酬勞金額，若無法預估者則按去年實際分派金額比例計算今年擬議分派金額，並另應填列附表一之三。

註 7：應揭露合併報告內所有公司(包括本公司)給付本公司董事各項酬金之總額。

註 8：本公司給付每位董事各項酬金總額，於所歸屬級距中揭露董事姓名。

註 9：應揭露合併報告內所有公司(包括本公司)給付本公司每位董事各項酬金總額，於所歸屬級距中揭露董事姓名。

註 10：稅後純益係指最近年度個體或個別財務報告之稅後純益。

註 11：a.本欄應明確填列公司董事領取來自子公司以外轉投資事業或母公司相關酬金金額(若無者，則請填「無」)。

b.公司董事如有領取來自子公司以外轉投資事業或母公司相關酬金者，應將公司董事於子公司以外轉投資事業或母公司所領取之酬金，併入酬金級距表之 I 欄，並將欄位名稱改為「母公司及所有轉投資事業」。

c.酬金係指本公司董事擔任子公司以外轉投資事業或母公司之董事、監察人或經理人等身分所領取之報酬、酬勞（包括員工、董事及監察人酬勞）及業務執行費用等相關酬金。

*本表所揭露酬金內容與所得稅法之所得概念不同，故本表目的係作為資訊揭露之用，不作課稅之用。

(2)監察人之酬金：本公司自 98 年 6 月 23 日起成立審計委員會取代監察人，故不適用。

(3)總經理及副總經理之酬金

110年12月31日單位：新臺幣千元；千股；%

職稱	姓名	薪資(A)(註2)		退職退休金(B)		獎金及特支費等等(C)(註3)		員工酬勞金額(D)(註4)				A、B、C及D等四項總額占稅後純益之比例(%) (註8)		取得員工認股權憑證數額		取得限制員工權利新股數額		有無領取來自子公司以外轉投資事業或母公司酬金(註9)
		本公司	財務報告內所有公司(註5)	本公司	財務報告內所有公司(註5)	本公司	財務報告內所有公司(註5)	本公司		財務報告內所有公司(註5)		本公司	財務報告內所有公司(註5)	本公司	財務報告內所有公司	本公司	財務報告內所有公司	
								現金金額	股票金額	現金金額	股票金額							
總經理	曾文政	9,514	9,874	0	0	3,425	3,741	6,913	0	6,913	0	19,852 3.490%	20,528 3.623%	-	-	-	-	無
資深副總經理	邱素卿																	
副總經理	林永禮																	
副總經理	黃新銘																	

*不論職稱，凡職位相當於總經理、副總經理者(例如：總裁、執行長、總監...等等)，均應予揭露。

酬金級距表

給付本公司各個總經理及副總經理酬金級距	總經理及副總經理姓名	
	本公司(註6)	財務報告內所有公司(註7)E
低於1,000,000元		
1,000,000元(含)~2,000,000元(不含)		
2,000,000元(含)~3,500,000元(不含)		
3,500,000元(含)~5,000,000元(不含)	林永禮、黃新銘	林永禮、黃新銘
5,000,000元(含)~10,000,000元(不含)	曾文政、邱素卿	曾文政、邱素卿
10,000,000元(含)~15,000,000元(不含)		
15,000,000元(含)~30,000,000元(不含)		
30,000,000元(含)~50,000,000元(不含)		
50,000,000元(含)~100,000,000元(不含)		
100,000,000元以上		
總計	4人	4人

- 註1：總經理及副總經理姓名應分別列示，以彙總方式揭露各項給付金額。若董事兼任總經理或副總經理者應填列表及上表(1-1)，或(1-2-1)及(1-2-2)。
- 註2：係填列最近年度總經理及副總經理薪資、職務加給、離職金。
- 註3：係填列最近年度總經理及副總經理各種獎金、獎勵金、車馬費、特支費、各種津貼、宿舍、配車等實物提供及其他報酬金額。如提供房屋、汽車及其他交通工具或專屬個人之支出時，應揭露所提供資產之性質及成本、實際或按公平市價設算之租金、油資及其他給付。另如配有司機者，請附註說明公司給付該司機之相關報酬，但不計入酬金。另依 IFRS 2「股份基礎給付」認列之薪資費用，包括取得員工認股權憑證、限制員工權利新股及參與現金增資認購股份等，亦應計入酬金。
- 註4：係填列最近年度經董事會通過分派總經理及副總經理之員工酬勞金額（含股票及現金），若無法預估者則按去年實際分派金額比例計算今年擬議分派金額，並另應填列表一之三。
- 註5：應揭露合併報告內所有公司(包括本公司)給付本公司總經理及副總經理各項酬金之總額。
- 註6：本公司給付每位總經理及副總經理各項酬金總額，於所歸屬級距中揭露總經理及副總經理姓名。
- 註7：應揭露合併報告內所有公司(包括本公司)給付本公司每位總經理及副總經理各項酬金總額，於所歸屬級距中揭露總經理及副總經理姓名。
- 註8：稅後純益係指最近年度個體或個別財務報告之稅後純益。
- 註9：a.本欄應明確填列公司總經理及副總經理領取來自子公司以外轉投資事業或母公司相關酬金額(若無者，則請填「無」)。
b.公司總經理及副總經理如有領取來自子公司以外轉投資事業或母公司相關酬金者，應將公司總經理及副總經理於子公司以外轉投資事業或母公司所領取之酬金，併入酬金級距表E欄，並將欄位名稱改為「母公司及所有轉投資事業」。
c.酬金係指本公司總經理及副總經理擔任子公司以外轉投資事業或母公司之董事、監察人或經理人等身分所領取之報酬、酬勞（包括員工、董事及監察人酬勞）及業務執行費用等相關酬金。
- *本表所揭露酬金內容與所得稅法之所得概念不同，故本表目的係為資訊揭露之用，不作課稅之用。

(4)最近年度分派員工酬勞之經理人姓名及分派情形

110年12月31日/單位：千元

	職稱 (註1)	姓名 (註1)	股票金額	現金金額	總計	總額占稅後純益 之比例(%)
經理人	總經理	曾文政	0	6,913	6,913	1.22%
	資深副總經理	邱素卿				
	副總經理	林永禮				
	副總經理	黃新銘				

註1：應揭露個別姓名及職稱，但得以彙總方式揭露獲利分派情形。

註2：係填列最近年度經董事會通過分派經理人之員工酬勞金額（含股票及現金），若無法預估者則按去年實際分派金額比例計算今年擬議分派金額。稅後純益係指最近年度之稅後純益；已採用國際財務報導準則者，稅後純益係指最近年度個體或個別財務報告之稅後純益。

註3：經理人之適用範圍，依據本會92年3月27日台財證三字第0920001301號函令規定，其範圍如下：

- (1)總經理及相當等級者
- (2)副總經理及相當等級者
- (3)協理及相當等級者
- (4)財務部門主管
- (5)會計部門主管
- (6)其他有為公司管理事務及簽名權利之人

註4：若董事、總經理及副總經理有領取員工酬勞（含股票及現金）者，除填列附表一之二外，另應再填列本表。

2.分別比較說明本公司及合併報告所有公司於最近二年度支付本公司董事、監察人、總經理及副總經理酬金總額占個體或個別財務報告稅後純益比例之分析並說明給付酬金之政策、標準與組合、訂定酬金之程序、與經營績效及未來風險之關聯性：

單位：%

項目 職稱	酬金總額佔稅後純益比例			
	110年度		109年度	
	本公司	合併報表 所有公司	本公司	合併報表 所有公司
董事	6.68	7.06	7.31	7.85
獨立董事	1.59	1.59	1.58	1.58
總經理及副總經理	3.49	3.62	3.33	3.33

(1)本公司支付董事及監察人酬金，係因給付酬金之政策、標準、組合及訂定酬金之程序依據本公司章程之規定提撥，經提交董事會核准後分配再報告股東會。

(2)本公司支付總經理及副總經理給付酬金參酌同業水準、公司營運績效，由董事會議定之。

(3)酬金之發放與經營績效之關聯性呈正相關。

四、資本及股份

(一)股份種類

111年10月31日；單位：股

股份種類	核定股本			備註
	流通在外股份	未發行股份	合計	
記名式普通股	69,736,557	33,763,443	103,500,000	上櫃公司股票

(二)股本形成經過

1.公司最近五年度及截至公開說明書刊印日止股本變動之情形

111年10月31日；單位：股；元

年月	發行價格	核定股本		實收股本		備註		
		股數	金額	股數	金額	股本來源	現金以外之財產 抵充股款者	其他
106.02	10	70,000,000	700,000,000	65,391,622	653,916,220	轉換公司債 63千元	—	註1
106.10	10	70,000,000	700,000,000	66,045,538	660,455,380	盈餘轉增資 6,539千元	—	註2
106.12	10	70,000,000	700,000,000	69,736,557	697,365,570	轉換公司債 3,691千元	—	註3
108.07	10	103,500,000	1,035,000,000	69,736,557	697,365,570	—	—	註4

註1：核准日期及文號：106.02.16 經授商字第 10601021230 號函核准

註2：核准日期及文號：106.10.06 經授商字第 10601130650 號函核准

註3：核准日期及文號：106.12.07 經授商字第 10601164750 號函核准

註4：核准日期及文號：108.07.17 經授商字第 10801075350 號函核准

2.最近三年度及截至公開說明書刊印日止私募普通股之執行情形：無。

(三)最近股權分散情形

1.股東結構

111年9月11日；單位：人；股；%

股東結構 數量	政府機構	金融機構	其他法人	個人	外國機構 及外人	合計
人數	—	1	165	24,300	55	24,521
持有股數	—	499,998	4,626,445	63,263,149	1,346,965	69,736,557
持股比例	—	0.72	6.63	90.72	1.93	100.00

2.股權分散情形

111年9月11日；單位：人；股；%

持股分級	股東人數	持有股數	持股比例
1 至 999	15,893	457,841	0.66
1,000 至 5,000	7,020	13,753,507	19.71
5,001 至 10,000	834	6,446,868	9.24
10,001 至 15,000	287	3,613,309	5.18
15,001 至 20,000	145	2,652,375	3.80

20,001 至 30,000	113	2,849,199	4.09
30,001 至 40,000	45	1,635,423	2.35
40,001 至 50,000	43	1,947,268	2.79
50,001 至 100,000	72	5,158,634	7.40
100,001 至 200,000	28	4,099,061	5.88
200,001 至 400,000	21	5,829,028	8.36
400,001 至 600,000	7	3,495,039	5.01
600,001 至 800,000	4	2,884,417	4.14
800,001 至 1,000,000	2	1,814,275	2.60
1,000,001 以上	7	13,100,313	18.79
合 計	24,521	69,736,557	100.00

3.主要股東名單(持股5%以上或持股權比例占前十名主要股東)

111年9月11日；單位：股；%

主要股東名稱	股份	持有股數	持股比例
張俊雲		3,321,516	4.76
吳進源		2,269,880	3.25
歐陽淑蓮		1,764,000	2.53
元騰開發投資股份有限公司		1,757,149	2.52
李玟儀		1,341,527	1.92
曾文政		1,332,323	1.91
韋建華		1,313,918	1.88
楊麗蘭		937,604	1.34
威佳有限公司		876,671	1.26
林靜慧		777,000	1.11

4.最近二年度及當年度董事、監察人及持股比例超過百分之十之股東放棄現金增資認股之情形：無。

5.最近二年度及截至公開說明書刊印日止，董事、監察人、經理人及持股比例超過百分之十之股東股權移轉及股權質押變動情形

(1)董事、監察人、經理人及持股比例超過百分之十之股東股權變動情形

單位：股

職稱	姓名	109 年度		110 年度		111 年度截至 10 月 31 日止	
		持有股數 增(減)數	質押股數 增(減)數	持有股數 增(減)數	質押股數 增(減)數	持有股數增 (減)數	質押股數增 (減)數
董事長	張俊雲	—	—	—	(900,000)	—	—
副董事長兼 總經理	曾文政	—	—	—	—	15,000	—
董事	郭彭益	—	—	—	—	—	—
董事兼資深 副總經理兼 財會主管	邱素卿	—	—	—	—	—	—
獨立董事	黃朝國	—	—	(9,000)	—	—	—
獨立董事	李伯謙	110,000	—	(200,000)	—	60,000	—

職稱	姓名	109 年度		110 年度		111 年度截至 10 月 31 日止	
		持有股數 增(減)數	質押股數 增(減)數	持有股數 增(減)數	質押股數 增(減)數	持有股數增 (減)數	質押股數增 (減)數
獨立董事	陳忠仁	—	—	—	—	—	—
副總經理	林永禮	15,000	—	15,000	—	—	—
副總經理	黃新銘	—	—	—	—	—	—
公司治理主 管	林義和	—	—	—	—	—	—

(2)股權移轉之相對人為關係人者資訊：無。

(3)股權質押之相對人為關係人者資訊：無。

6.持股比例占前十名之股東，其相互間為關係人或為配偶、二親等以內之親屬關係之資訊

111 年 9 月 11 日；單位：股；%

姓名	本人持有股份		配偶、未成年子女持有股份		利用他人名義合計持有股份		前十大股東相互間具有關係人或為配偶、二親等以內之親屬關係者，其名稱或姓名及關係		備註
	股數	持股比率	股數	持股比率	股數	持股比率	名稱 (或姓名)	關係	
張俊雲	3,321,516	4.76	1,341,527	1.92	—	—	李玟儀	配偶	—
吳進源	2,269,880	3.25	—	—	—	—	—	—	—
歐陽淑蓮	1,764,000	2.53	—	—	—	—	—	—	—
元騰開發投資股份有限公司	1,757,149	2.52	—	—	—	—	—	—	—
負責人：蔡榮茂	—	—	—	—	—	—	—	—	—
李玟儀	1,341,527	1.92	3,321,516	4.76	—	—	張俊雲	配偶	—
曾文政	1,332,323	1.91	27,698	0.04	—	—	簡美慧	配偶	—
韋建華	1,313,918	1.88	—	—	—	—	—	—	—
楊麗蘭	937,604	1.34	—	—	—	—	—	—	—
威佳有限公司	876,671	1.26	—	—	—	—	—	—	—
負責人：簡美慧	27,698	0.04	1,332,323	1.91	—	—	曾文政	配偶	—
林靜慧	777,000	1.11	—	—	—	—	—	—	—

(四)最近二年度每股市價、淨值、盈餘、股利及相關資料

單位：千股；新臺幣元

項目		年度	109 年度	110 年度	111 年度截至 9 月 30 日
		每股市價 (註 1)	最高	63.5	96.0
	最低	19.2	57.6	39.6	
	平均	33.1	73.9	66.6	
每股淨值	分配前	28.89	33.47	37.17	
	分配後	25.69	29.37	尚未分配	
每股盈餘	加權平均股數	追溯前	69,737	69,737	69,737
		追溯後	69,737	69,737	69,737
	每股盈餘	追溯前	5.2	8.16	4.53

		追溯後	5.2	8.16	4.53
每股股利	現金股利		3.2	4.1	尚未分配
	無償配股	盈餘配股	—	—	—
		資本公積配股	—	—	—
	累積未付股利		—	—	—
投資報酬分析	本益比(註 2)		6.36	9.05	—
	本利比(註 3)		10.34	18.02	—
	現金股利殖利率(%)(註 4)		9.67	5.50	—

註 1：列示各年度普通股最高及最低市價，並按各年度成交值與成交量計算各年度平均市價。

註 2：本益比＝當年度每股平均收盤價／每股盈餘。

註 3：本利比＝當年度每股平均收盤價／每股現金股利。

註 4：現金股利殖利率＝每股現金股利／當年度每股平均收盤價。

(五)公司股利政策及執行狀況

1.公司股利政策

(1)本公司年度決算如有本期稅後淨利，彌補累積虧損後，依下列次序分配：

一、提撥法定盈餘公積百分之十，但法定盈餘公積，已達公司實收資本總額時，得不再提列。

二、依法令或主管機關規定提列、或迴轉特別盈餘公積。

三、其餘部分加計期初未分配盈餘後，為當年度可供分配盈餘，由董事會擬定盈餘分配案提請股東會決議分配或保留之。

(2)本公司係屬技術密集之科技事業，正值成長階段，為因應未來資金需求及長期財務規劃，以求永續經營、穩定成長，股利分配考量未來營運規模及對現金流量之需求，以不低於當年度可供分配盈餘之 20% 分配股東紅利，得以股票股利或現金股利方式為之，其中每年發放現金股利不得低於股利總額之 10%。

2 公司股利之執行狀況：

本公司 110 年度盈餘分派案，業經民國 111 年 6 月 23 日股東會決議通過，分派現金股利每股新台幣 4.10 元，計新台幣 285,919,884 元。

(六)本年度擬議之無償配股對公司營業績效及每股盈餘之影響:不適用。

(七)員工、董事及監察人酬勞

1.公司章程所載員工及董事酬勞之成數或範圍

本公司年度若有獲利(所謂獲利係指稅前利益扣除分派員工酬勞及董事酬勞前之利益)，依法分配董事酬勞與員工酬勞如下：

(1) 董事酬勞：不高於百分之五。

(2) 員工酬勞：百分之三至百分之十，員工酬勞以股票或現金方式發放時，其對象得包括符合一定條件之從屬公司員工。

員工酬勞及董事酬勞分派案應由董事會決議行之，並提股東會報告。但公司尚有累積虧損時，應預先保留彌補數額，再依前項比例提撥員工酬勞及董事酬勞。

2.本期估列員工、董事及監察人酬勞金額之估列基礎、以股票分派之員工酬勞之股數計算基礎及實際分派金額若與估列數有差異時之會計處理

(1)配發員工酬勞、股票及董事酬勞金額：

單位：新臺幣元

項目	員工酬勞-現金	員工酬勞-股票	董事酬勞
分派金額	45,744,088	—	30,496,059

(2)以現金或股票分派之員工酬勞及董事、監察人酬勞金額。若與認列費用年度估列金額有差異，應揭露差異數、原因及處理情形：

本公司111年3月25日董事會決議通過以現金分派員工現金酬勞45,744,088元及董事酬勞30,496,059元，並於111年6月23日股東常會報告之，員工酬勞與及董事酬勞與110年度帳上估列數相同。

(3)以股票分派之員工酬勞金額占本期個體或個別稅後純益及員工酬勞總額合計數之比例：本年度無股票分派之員工酬勞。

3.前一年度員工、董事及監察人酬勞之實際分派情形(包括分派股數、金額及股價)、其與認列員工、董事及監察人酬勞有差異者並應敘明差異數、原因及處理情形本公司109年度盈餘分配案110年3月25日經本公司董事會決議通過以現金分派員工酬勞28,792,750元及董事酬勞19,195,167元，並於110年8月12日股東常會報告之；均如數配發，與109年度認列費用金額未產生差異。

(八)公司買回本公司股份情形：無。

五、公司債(含海外公司債)辦理情形：

(一)尚未償還及辦理中之公司債

公 司 債 種 類	國內第二次無擔保轉換公司債(債券代碼:34842)
發 行 (辦 理) 日 期	110.2.5
面 額	新臺幣壹拾萬元整
發 行 及 交 易 地 點	中華民國證券櫃檯買賣中心
發 行 價 格	依債券面額之102%發行
總 額	新臺幣參億元整
利 率	0%
期 限	三年期，到期日：113.2.5
保 證 機 構	不適用
受 託 人	玉山商業銀行信託部
承 銷 機 構	中國信託商業銀行代理部
簽 證 律 師	翰辰法律事務所邱雅文律師
簽 證 會 計 師	勤業眾信聯合會計師事務所黃惠敏、楊啟聖會計師
償 還 方 法	除本轉換公司債之持有人依本辦法第十條轉換為本公司普通股，或本公司依本辦法第十八條提前贖回，或本公司由證券商營業處所買回註銷者外，本公司於本轉換公司債到期時依債券面額以現金一次償還。
未 償 還 本 金	新臺幣參億元整
贖 回 或 提 前 清 償 之 條 款	(一)本轉換公司債發行滿三個月後翌日(110年5月6日)起至發行期間屆滿前四十日(112年12月27日)止，若本公司普通

公 司 債 種 類	國內第二次無擔保轉換公司債(債券代碼:34842)	
	<p>股在櫃買中心之收盤價格連續三十個營業日超過當時本轉換公司債轉換價格達百分之三十(含)以上時，本公司得於其後三十個營業日內，以掛號寄發債券持有人(以「債券收回通知書」寄發日前五個營業日債權人名冊所載者為準，對於其後因買賣或其他原因始取得本債券之投資人，則以公告方式為之)一份三十日期滿之「債券收回通知書」(前述期間自本公司寄發之日起算，並以該期間屆滿日為債券收回基準日，且前述期間不得為本辦法第九條之停止轉換期間)，並函請櫃買中心公告本公司贖回權之行使，並於債券收回基準日後五個營業日內，按債券面額以現金收回該債券持有人之本轉換公司債。</p> <p>(二)本轉換公司債發行滿三個月翌日(110年5月6日)起至發行期間屆滿前四十日(112年12月27日)止，本轉換公司債流通在外餘額低於原發行總額之百分之十時，本公司得以掛號寄發給債券持有人(以「債券收回通知書」寄發日前五個營業日債權人名冊所載者為準，對於其後因買賣或其他原因始取得本債券之投資人，則以公告方式為之)一份三十日期滿之「債券收回通知書」(前述期間自本公司寄發之日起算，並以該期間屆滿日為債券收回基準日，且前述期間不得為本辦法第九條之停止轉換期間)，並函請櫃買中心公告本公司贖回權之行使，並於債券收回基準日後五個營業日按債券面額以現金收回該債券持有人之本轉換公司債。</p> <p>(三)若債券持有人於「債券收回通知書」所載債券收回基準日前，未以書面回覆本公司股務代理機構(於送達時即生效力，採郵寄者以郵戳日為憑)者，本公司應將其所持有之本轉換公司債於債券收回基準日後五個營業日依面額以現金贖回。</p>	
限 制 條 款	無	
信用評等機構名稱、評等日期、 公 司 債 評 等 結 果	無	
附其他權利	截至公開說明書刊印日止已轉換(交換或認股)普通股、海外存託憑證或其他有價證券之金額	截至111年11月30日，已轉換普通股之債券金額為0千元。
	發行及轉換(交換或認股)辦法	請詳發行及轉換辦法
發行及轉換、交換或認股辦法、發行條件對股權可能稀釋情形及對現有股東權益影響	本次發行之轉換公司債票面利率為0%，可取得低成本之資金，且轉換價格係以普通股參考市價溢價發行，故對股東權益應無負面影響。	
交換標的委託保管機構名稱	不適用	

(二)一年內到期之公司債：無。

(三)已發行附有得轉換為普通股、海外存託憑證或其他有價證券之轉換公司債者，應列示下表：

單位：新臺幣元

公司債種類		國內第二次無擔保轉換公司債(債券代碼:34842)		
年 度		109 年	110 年	當年度 截至 111 年 11 月 30 日
項 目	最高	-	-	-
	最低	-	-	-
	平均	-	-	-
轉換價格		-	72.00	67.20
發行(辦理)日期及 發行時轉換價格		110/2/5 75.2 元		
履行轉換義務方式		-	尚未轉換	尚未轉換

(四)已發行交換公司債者：無。

(五)公司採總括申報方式募集與發行普通公司債者：無。

(六)已發行附認股權公司債者：無。

(七)最近三年度及截至公開說明書刊印日止私募公司債辦理情形：無。

六、特別股辦理情形：無。

七、參與發行海外存託憑證辦理情形：無。

八、員工認股權憑證辦理情形：無。

九、限制員工權利新股辦理情形：無。

十、併購辦理情形：無。

十一、受讓他公司股份發行新股辦理情形：無。

貳、營運概況

一、公司之經營

(一)業務內容

1.業務範圍

(1)所營業務之主要內容

主要產品名稱	主要功能與用途
電源插座、電源開關及機構模組	主要應用於消費性電子產品、白色家電產品、電動手工具產品、高壓連接器產品(應用於汽機車與儲能產業)、醫療與其他工業應用產品
變頻控制器	主要應用於電動手工具產品與其他工業應用產品

(2)營業比重

期間:110 年度	單位:新台幣千元	
產品	營業收入	營業比重
電控裝置	2,213,783	32%
變頻控制器	4,231,664	61%
其他	466,562	7%
營收淨額合計	6,912,009	100%

(3)目前之產品項目

本公司之產品為電控裝置及變頻控制器，電控裝置可廣泛應用於3C產品及其週邊產品、電動手工具機、白色家電產品及車輛產業與儲能產業等，另變頻控制器應用於電動手工具產品與其他工業應用產品。

(4)計畫開發之新產品

有鑒於本公司早期投入之電子產業變化迅速，故持續將研發重心轉往技術含量更高之白色家電產業、電動手工具機、車用產業及醫療產業所需各種產品發展，並朝向產業產品齊全化方向邁進。

近年電動手工具機產業訴求節能及高效，故朝向直流變頻無刷馬達驅動發展，本公司因應客戶需求，已開發多項符合客戶需求之高信賴性開關與變頻控制器相關產品。白色家電產業方面，因應家電客戶機構模組化產品需求，已與多家客戶共同開發出多項產品並完成導入多個機型量產。智能家電潮流持續擴大發展所趨，將朝向機電模組化產品開發，已開發家電產品人機控制介面整合產品及智能家電感測應用模組，並與多家客戶接觸並取得共同開發案件評估之合作案。因應歐美客戶冰箱及冷凍設備採用R600A易燃型環保冷媒趨勢下，本公司已成功開發多款符合客戶需求之防爆開關並成功導入量產。

本公司研發部門持續對新產品開發投注資源，如以馬達控制器延伸開發相關應用產品(醫療電動行動輔具)。車用產品則配合客戶需求，陸續開發車用電控及電機馬達關鍵零組件，並因應電動車需求開發各種大電流之連接器提供客戶；充電槍方面，已完成美規UL2251、歐規IEC62196以及中規GBT20234充電槍之認證，並著手提升防水以及增大功率。除了各型充電槍枝開發之外，有鑑於全球材料成本大漲，針對電動槍所用之高單價線材，研發團隊著手研究透過製程調整，在相同的線徑下提升電流功率之方案，並已完成相關研究，待適當時機導入，期望能創造客戶與我司雙贏的局面。對於電動機車相關產品開發，我司已配合國內最大機車廠成功開發所需之標準電池連接器，未來朝向連接器模組化開發，另其它電動機車廠商所需之防水開關與連接器亦按照客戶需求積極配合開發，部分

產品已成為量產機型，近年來並透過市場與客戶之反應，不斷改善產品之可靠性、穩定性並降低成本。

2. 產業概況

(1) 產業之現況與發展

本公司從事電控裝置及變頻控制器之研發、製造與銷售，為專業之電控裝置供應商。電源插座、電源開關及機構模組用途廣泛，依終端應用面主要可分為電動手工具機產業、白色家電產業、汽機車產業及消費性電子產業。

消費性電子產業，市場規模飽合，近年來占本公司營業比重逐漸降低。

電動手工具機產業主要應用於各項專業用及家庭用電動手工具機等產品，本公司工具機應用產品擁有電器相關零配件生產整合服務，提供最優化實惠的產品服務。

白色家電產業主要應用於洗衣機、多功能爐具、洗碗機、電冰箱、烘乾機等各項家電產品，因應各國節能環保之政策推動所產生之產品替代效應，使得整體電動手工具機及白色家電產均呈現穩定成長趨勢。

車用產業未來將持續擴大產品佈局如充電與訊號開關/機構連接設備之延伸。目前全球主要國家在節能減碳政策的持續發展之下，推動日益嚴苛的碳排放標準，進而限制傳統燃油車載的生產，電動車市場未來將持續成長，傳統燃油車將逐步退出市場。

近年因COVID-19疫情影響，導致除了材料成本上漲之外，購料困難度亦大幅增加，團隊在短時間內靈活應對，除了即時找尋替代用料並適時調整設計，降低了購料困難度，並提升生產順暢度，在困難的環境下公司營收仍能持續成長。

崧騰將加速轉型，維持與一線大廠供應鏈的良好合作關係，並同時著手將原有開關導入不同產業，擴大產品綜效，以維持營運穩定度。

場，多年來不斷累積多元整合的核心技術及產品開發經驗，使得本公司得以和目前電動手工具機及白色家電國際一線大廠合作開發節能、高效之新世代產品，以單一零組件供應跨入模組設計開發。本公司直流變頻無刷馬達控制模組(BLDC)也獲得日本與歐洲電動手工具機大廠採用，顯見本公司產品之品質已獲國際大廠信賴，並持續跨入高附加價值產業如車載、儲能產業與醫療等高可靠度與防水、高壓、高電流工業產業。目前車載產品已經順利進入實際量產出貨。

(4)產品之競爭情形

本公司之電控裝置及變頻控制器製程技術與產品品質深受國際大廠之肯定，故主要競爭者鎖定國際主要之開關領導廠商。

由於電控裝置及變頻控制器需塑膠射出，金屬沖床等機器設備，而又有安全、信賴性的嚴格要求，廠商需有完善的實驗室設備，故投資金額龐大，再加上既有產品在原料成本上漲情況下，導致電控裝置業者獲利空間遭受嚴重擠壓，而毛利較高之應用領域則有高技術門檻之障礙。另一方面，本公司在提高產品附加價格上不斷投資控制電子電路板設計與製造，讓客戶可以在一次購買下，降低操作風險(高可靠度要求)。在產業集中度日益提高的ICT業者早已進入微利時代，或是在白色家電、電動手工具機、車載產業高安全性要求下，在零組件的採買出現整合集中採購一次買足的解決方案(TotalSolution)，擴大競爭門檻使新競爭者不易進入。

3.技術及研發概況

(1)所營業務之技術層次

本公司自成立以來即積極建構堅實的技術團隊，並網羅來自國內、國外產業界具有電動手工具機、白色家電、電動車、醫療器材等豐富實務經驗之人才。本公司為提高開發效率，導入公差分析、模具設計，應力、應變非線性模擬軟體及模流分析，增加產品開發可靠度及開發效率，將產品研發關鍵技術導入整合資料庫平台；並設有CNC模型機及X光機、紅外線等檢驗設備，並導入3D列印及3D量測技術於樣品製造，整合兩岸三地實驗室資源，統一測試手法，增加監控設備，讓資源更有效運用，以提升產品開發速度，持續深入汽車產業對於陶瓷板、電木板、雙金屬片等特性之運用，並爭取醫療產業發展及建立符合國際安規認證實驗室以縮短產品開發時程。

(2)研究發展

本公司在各事業體下設有機構產品研發、電子產品研發、電測設備研發、產品工程、模具設計、實驗室等功能，並設電動手工具機、白色家電產業、資訊產業、醫材產業、消費性電子、電子開發部、研發行政等組別，專司各產業之產品開發、改良、驗證與測驗，以及料件系統與專案管理，隨著產業快速的發展，本公司研發處不斷致力於技術提升及產品品質改善，並積極朝向上游關鍵原料、製程之開發及自動化組立設備及PCBA(包含灌膠、電腦測驗)全製程技術建立，以期降低成本，符合客戶需求，進而提高市場競爭力。公司研發團隊不僅於業界累積多年之實務經驗，且具備豐富之專業知識與研發技術，故其技術來源以研發單位自行研發為主，同時也與國外公司及國內一流大專院校合作以取得技術資源及優秀研發人才。

近年除了產品開發需求之外，特別調派工程人員著手對於提升製程改善、成本降低與關鍵技術突破做研究，以提升整體競爭實力。

(3)研究發展人員與其學經歷

單位：人

項目/年度	108年度	109年度	110年度	111年10月底
期初人數	129	100	92	87
內部調動	0	0	8	0
本期新進	6	10	19	9
本期離職	30	18	22	11
資遣及退休人員	5	0	0	0
期末人數	100	92	87	85
離職率(%)	23.08%	16.36%	20.18%	11.46%
平均年資(年)	5.1	5.7	6.03	7.45
學歷分佈	博士	0	0	0
	碩士	35	37	27
	大學/大專	62	52	58
	大專以下	3	3	2
	合計	100	92	87

(4)最近五年度每年投入之研發費用

單位：新臺幣千元；%

年度	106年	107年	108年	109年	110年
研發費用(A)	202,080	225,488	245,519	234,662	269,645
營業收入(B)	3,761,151	3,943,954	4,245,968	4,657,737	6,912,009
研發費用佔營業收入比 (A)/(B)	5.37	5.72	5.78	5.04	3.90

(5)最近五年度開發成功之技術或產品

本公司最近五年度及申請年度開發成功之技術或產品分別列舉如下：

年度	技術名稱或產品
106年	測試設備自動化、數據網路化、整合性小型化電動工具機開關與控制器
107年	電動機車電池連接器、電動機車防水剎車開關、工具機訊號型開關
108年	家電冰箱及冷凍設備防爆開關、磁簧感測開關、 電動車 OBC 連接器
109年	浮水開關、一體式電動機車馬達結線盤、大功率馬達控制器系統、 電動車PDU高壓連接器(公端)、MID馬達感測元件
110年	電動車Busbar Holder、電動車UVW連接器、家電冷凍設備磁簧開關、 電動車PDU高壓連接器(母端)、車用排針、工具機電控模組

4.長短期業務發展計畫

(1)短期業務發展計劃

A.接近客戶服務，強化營業目標達成率

加強營業人員運用科技從事國際行銷之能力。透過準確的營業預估，積極的客戶管理，具體的競爭掌握，有效的市場分析，確實掌握即時正確資訊，以資訊共有化做為營業活動之依據，有效達成營業目標。

B.加強市場佔有擴大營業額

- ①以最佳獲利做基礎，制訂短中期產品及價格策略、掌握市場脈動、滿足客戶需求、創造競爭優勢、有效擴大市場佔有率。
- ②加強台灣、中國、海外營業活動的連結、增強客戶關係經營、確保並擴大既有市場領導地位。
- ③新產品市場、新運用領域市場開發擴大延伸既有核心能力，掌握市場先機、創造新業績。
- ④新客戶開發藉由核心技術及能力，積極開發國際大型客戶。
- ⑤縮短新產品開發時程，滿足客戶需求利用專案管理方式，緊密地與各部門溝通聯繫，分享即時資訊，以縮短新產品開發時程，滿足客戶需求。

(2)長期業務發展計劃

- A.建立海外行銷據點及產品上下游的整合，以高自製率控制成本，並以純熟的核心技術，做市場的橫向發展，以達到企業永續經營的目的。
- B.與國際大廠做策略聯盟，可藉此確實掌握產業的變動，不斷提升公司技術門檻，成為產業的領導者。
- C.繼續開發延伸核心技術的新產業產品（如車輛、醫療產業）並致力於各產業的供需平衡，以期降低集中單一產業以及季節性產銷不協調之風險。

(二)市場及產銷概況

1.市場分析

(1)主要產品銷售地區

單位：新臺幣千元；%

銷售區域	年度	109 年度		110 年度		111 年前三季	
		金額	%	金額	%	金額	%
內銷		71,066	1.53	95,636	1.38	92,445	1.91
外銷	地區(亞洲)	3,004,844	64.51	4,308,544	62.33	2,910,142	60.02
	地區(歐洲)	1,043,883	22.41	1,769,830	25.61	1,319,236	27.21
	地區(美洲)	537,215	11.53	736,690	10.66	525,364	10.84
	地區(非洲)	729	0.02	1,309	0.02	999	0.02
合計		4,657,737	100.00	6,912,009	100.00	4,848,186	100.00

(2)市場佔有率

本公司產品主要應用領域包含電動手工具機產業、白色家電產業，因電動手工具機產業及白色家電產業具進入障礙高、產品生命週期長等特性，故本公司近年持續投注研發能量於電動手工具機及白色家電所需之電觸控裝置，本公司積極持續深化客戶產品線提高市場佔有率。

(3)市場未來之供需狀況及成長性

本公司主要從事電控裝置及變頻控制器之研發、製造與銷售，其產品應用領域包含電動手工具機產業、白色家電產業與車載產業，茲就各應用領域產業概況說明如下：

①電動手工具機

目前專業電動手工具主流為無刷馬達控制，市場需求旺盛。展望未來，專業電動手工具需求仍強勁，成為電動手工具機產業成長的主要驅動力，加上電池及驅動馬達技術的進步使得更具可攜性及便利性的不插電(Cordless)形式產品持續取代插電(plug-in)形式產品，本公司目前所生產之變頻控制器主要應用領域即為不插電形式之產品，未來產品也是在此基礎下持續往小型化、高功率與訊號控制發展。

②白色家電

消費者對於白色家電的要求越來越高，不僅必須滿足家庭的基本需求，還要能提高生活品質。未來白色家電的趨勢為具備高附加價值、功能差異化、高品質、環保節能的優異產品力，並配合智慧型行動裝置使家電智能化。根據 A.T.Kearneyanalysis 資料顯示，全球智慧家電市場規模及發展預估在 2025 年會達到 2,630 億美元。有鑑於此，未來將更注重以開關產品整合智能控制模組的相關技術。

③電動車載與儲能產業

各國政府陸續訂定出電動車取代傳統汽柴油車的時間表，時間約落在 2030~2040 年，預計十年內電動車載相關之零組件需求量與銷售量將逐年成長。目前各國電動車銷量占比，中國佔電動車總銷售量的 46%，其次是歐洲 34% 及北美的 15%。

為了加速電動車的推動，各國政府也投資於電動車行駛所需的基礎建設，包含大量設置充電站、充電樁以及智慧電網等等，社會也仰賴各部門為因應電動車的數量增加帶來的改變而做出準備。

嚴格的碳排放規範，將刺激傳統燃油車的汰換，尤其在歐洲，隨著政府削減對插電式混合動力車的補貼，以及汽車製造商推出最新的全電動車型，未來幾年市場將從插電式混合動力車轉向純電動車。亞洲各國如韓國及日本也正積極地推出使電動車普及的目標。

(4)競爭利基

A.優良之經營團隊

本公司經營團隊致力於電子零組件研發製造已有多年經驗，主導市場行銷，產品研發，模具製作和品質管理。可提供客戶高品質產品和完善的解決方案。

B.完善之組織與分工

本公司自成立以來，一直追求穩定的成長，而在壯大的過程中仍保持組織的彈性與合理性，維持著兩地設計，亞太製造，多國服務之運作。完全達到立足台灣，亞太分工，佈局全球的經營模式，以提供客戶合理價格與迅速

專業的服務。

C.與客戶同步設計開發之工程競爭力

本公司自創立之初，即著重於模具與產品的研發能力，在兩地都有堅強的研發及模具團隊，提供客戶快速的設計，精準的模具及即時的樣品，確保客戶產品準時上市的要求。

D.垂直的整合

本公司初以組裝，銷售為出發，在發展的過程中即致力於上游之整合，以掌握高比例的零件自製率，達到降低成本，快速反應，確保品質的優勢。

(5)發展遠景之有利、不利因素及因應對策

A.有利因素：

a.市場需求持續成長

由於本公司產品適用層面甚廣，而主要的產業如電動手工具機、家電與汽機車都持續在成長，加上本公司持續不斷的開發新產品，因此在開關、插座與控制電子電路板的營業上將能繼續成長。

b.優良的客戶群

本公司往來的客戶在國內、國外市場大都為知名上市(櫃)公司，而最終客戶則為國際 PC、消費性電子、家電、工具機及汽車大廠。在技術層次通過國際大廠之嚴格考驗，所以營業基礎穩固。

c.全球的布局

本公司定位為全球專業之機構/電子/光學零組件製造及供應商，在成長的過程中即積極地進行全球化的佈局規劃，已經在大陸華南、華東與東南亞柬埔寨設廠，泰國也設立銷售辦公室；符合客戶即時供貨與零庫存的目標，維持與客戶長期合作關係。業務也將配合客戶以貼近全球客戶提供更快速之服務。

d.優良的模具設計與製造力

以電子零組件的部件分析，塑膠、沖壓件與 PCBA 生產皆為重要的部品，且為核心技術。本公司擁有優良的模具開發團隊，從模具設計、製造、到射出沖壓、SMT/DIP 一貫作業，可以掌握主要部件的品質與成本，以迅速確實達到客戶端的需求，提供客戶頂級的服務。

B.不利因素：

①產業競爭激烈，毛利率逐漸下降。

因應對策：

a.積極發展高階產品：

本公司持續加大電動手工具機及家電產品之研發與銷售，於近年來取得顯著成績，營收比重已居主要貢獻，已實質調整原傳統資訊產業的低毛

利率情況。

b. 建構上游行銷，區隔市場及差異化產品：

對於國際頂級客戶做直接服務與銷售，以免除多層行銷導致價格無法競爭及低毛利率，而在傳統的產品上則整合下游之加工，提供客戶深一層的服務，以與其他業者做區隔，創造產品與客服價值。

c. 系統整合，節省人力，提高效益：

本公司透過企業資源整合系統。集團從研發直至財務已完全在同一平台運作，藉此資源整合系統，可使作業標準化，提高人員效益及精準度，達到間接人員精簡化。

d. 最佳化生產模式改善：

應用機構與自動化生產、CellLine 精實生產以減少成本衝擊。

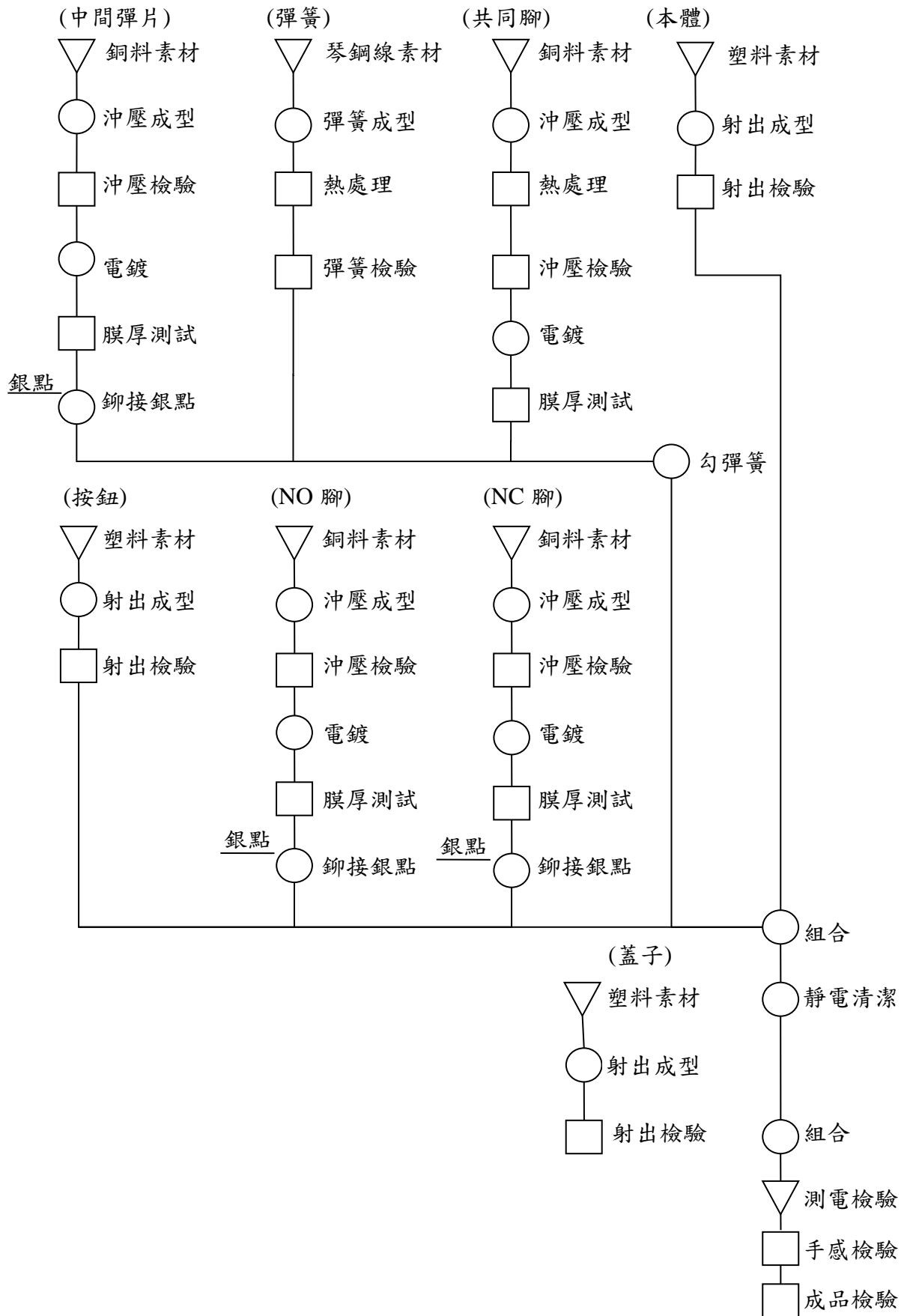
2. 主要產品之重要用途及產製過程

(1) 主要產品用途

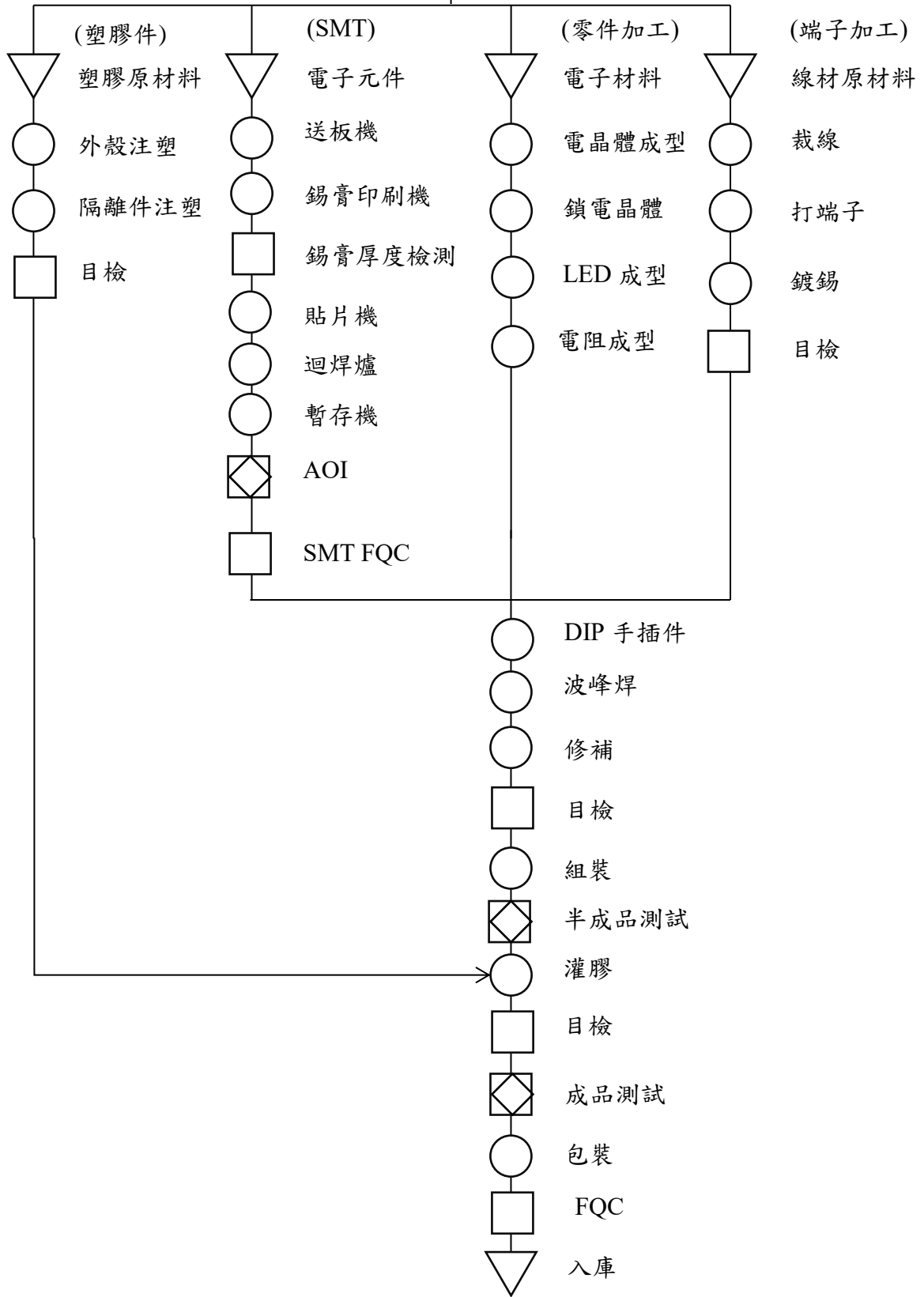
主要產品	用途
消費性產品開關、插座	Display、3C產品及其週邊、OA產品
電動手工具機開關與控制電路	各項專業用電動手工具機、家庭園藝用電動手工具機
白色家電產品開關與控制電路	洗衣機、多功能爐具、洗碗機、電冰箱、烘乾機等白色家電開關與機構模組產品
車載、儲能產品開關、插座、連接器	電動汽、機車開關、開關模組產品、高低壓連接器與充電、能源連接模組產品

(2)主要產品產製過程

電源插座、電源開關及機構模組裝置



變頻控制器生產流程圖



3.主要原料之供應狀況

主要原料	國內外主要供應廠商	供應狀況
PCB	上海展華(南通)	良好
	SMART	良好
五金原材	神鋼商事	良好
	世平	良好
塑膠	南亞塑膠	良好
	PEAK ALL九真	良好
電子零件	Macnica Galaxy	良好
	敏拓吉	良好

4.最近二年度主要產品別或部門別毛利率重大變化之說明

最近二年度毛利率變動情形如下

單位：新臺幣千元；%

項目	年度	109年度	110年度
	營業收入淨額		4,657,737
營業毛利		1,163,310	1,531,732
毛利率		24.98	22.16
毛利率變動比率		(11.29)	
增減變動說明：本公司110年度毛利率較109年度減少11.29%，變動未達20%以上，其價量變動原因說明不適用。			

5.主要進、銷貨客戶名單

(1)最近二年度任一年度中曾占進貨總額百分之十以上之供應商名稱及其進貨金額與比例，並說明其增減變動原因

單位：新臺幣千元；%

項目	109 年度				110 年度				111 年前三季			
	名稱	金額	占全年度進貨淨額比率〔%〕	與發行人之關係	名稱	金額	占全年度進貨淨額比率〔%〕	與發行人之關係	名稱	金額	占當年度截至前一季止進貨淨額比率〔%〕	與發行人之關係
1	A 公司	410,615	14.29	無	A 公司	798,715	16.63	無	A 公司	574,877	24.04	無
2	其他	2,462,542	85.71	無	其他	4,003,990	83.37	無	其他	1,816,760	75.96	無
	進貨淨額	2,873,157	100.00	-	進貨淨額	4,802,705	100.00	-	進貨淨額	2,391,637	100.00	-

增減變動說明：

A 公司係國內上市櫃之半導體及電子零組件代理商，終端應用涵蓋雲端、物聯網、通訊、工業電子及汽車工業等領域。本公司主係向其採購電子料件，109、110 年度及 111 年前三季向其進貨金額分別為 410,615 千元、798,715 千元及 574,877 千元，占進貨淨額分別為 14.29%、16.63% 及 24.04%，為本公司於上述期間第一大供應商，本公司向 A 公司進貨金額逐年成長，主係因終端需求增

長、訂單量增加。

(2)最近二年度任一年度中曾占銷貨總額百分之十以上之客戶名稱及其銷貨金額及比率，並說明其增減變動原因

單位：新臺幣千元；%

項目	109 年度				110 年度				111 年前三季			
	名稱	金額	占全年度銷貨淨額比率〔%〕	與發行人之關係	名稱	金額	占全年度銷貨淨額比率〔%〕	與發行人之關係	名稱	金額	占當年度截至前一季止銷貨淨額比率〔%〕	與發行人之關係
1	甲公司	2,717,056	58.33	無	甲公司	4,701,173	68.01	無	甲公司	3,353,090	69.16	無
2	其他	1,940,681	41.67	無	其他	2,210,836	31.99	無	其他	1,495,096	30.84	無
	銷貨淨額	4,657,737	100.00		銷貨淨額	6,912,009	100.00		銷貨淨額	4,848,186	100.00	

增減變動說明：

甲公司客戶係全球專業電動工具之日系製造商，主要從事電動工具、木工機械、氣動工具、家用及園藝工具之研發、生產與製造。本公司主要售予甲公司公司電動手工具機之電控裝置，109~110 年度及 111 年前三季向其銷售金額分別為 2,717,056 千元、4,701,173 千元及 3,353,090 千元，占各年度營收比重分別為 58.33%、68.01%及 69.16%，皆為本公司第一大銷售客戶。本公司向甲公司客戶銷售金額及占比逐年提升，主係因本公司憑藉優異研發能力、優良品質控管及準確產品交期，有效提高產品滲透率，配合甲公司客戶生產多種機型並增加供貨區域，故銷售金額逐年成長。

6.最近二年度生產量值及變動分析

單位：千個；新台幣千元

生產量值 主要商品（或部門別）	110 年度			109 年度		
	產能	產量	產值	產能	產量	產值
電控裝置	186,007	155,006	1,829,158	151,178	128,502	1,555,888
變頻控制器	60,174	33,430	3,907,465	23,536	20,006	2,689,579
其他	104,694	87,245	408,327	113,840	96,764	171,223
合計	350,875	275,681	6,144,950	288,554	245,272	4,416,690

7.最近二年度銷售量值及變動分析

單位：千顆/新台幣千元

銷售量值 主要商品 (或部門別)	110 年度		109 年度		110 年度		109 年度	
	內 銷		外 銷		內 銷		外 銷	
	量	值	量	值	量	值	量	值
電控裝置	1,477	60,913	171,715	2,152,870	1,721	34,309	143,010	1,693,460
變頻控制器	0	164	31,522	4,231,500	0	0	18,776	2,551,904
其他	5,552	34,559	50,128	432,003	5,260	36,757	41,721	341,307
合計	7,029	95,636	253,365	6,816,373	6,981	71,066	203,507	4,586,671

(三)最近二年度及截至公開說明書刊印日止從業員工人數

單位：人；%

年 度		109 年底	110 年底	當年度截至 111 年 10 月 31 日
員 工 人 數	經理人員	58	59	56
	一般人員	1548	1,450	1,172
	合 計	1606	1,509	1,228
平 均 年 歲		35.63	36.43	36.57
平 服 務 年 均 資		4.19	4.47	6.14
學 歷 分 布 比 率	博 士	0.00%	0.00%	0.00%
	碩 士	3.80%	3.78%	4.48%
	大 專	22.23%	26.31%	31.76%
	高 中	17.81%	18.82%	24.18%
	高 中 以 下	56.16%	51.09%	39.58%

(四)環保支出資訊

- 1.依法令規定，應申領污染設施設置許可證或污染排放許可證或應繳納污染防治費用或應設立環保專責單位人員者，其申領、繳納或設立情形之說明：無。
- 2.列示公司有關對防治環境污染主要設備之投資及其用途與可能產生效益：無。
- 3.說明最近二年度及截至公開說明書刊印日止，公司改善環境污染之經過，其有污染糾紛事件者，並應說明其處理經過：無。

- 4.說明最近二年度及截至公開說明書刊印日止，公司因污染環境所遭受之損失(包括賠償及環境保護稽查結果違反環保法規事項，應列明處分日期、處分字號、違反法規條文、違反法規內容、處分內容)，並揭露目前及未來可能發生之估計金額與因應措施，如無法合理估計者，應說明無法合理估計之事實：無。
- 5.說明目前污染狀況及其改善對公司盈餘、競爭地位及資本支出之影響及其未來二年度預計之重大環保資本支出：無。

(五)勞資關係

- 1.列示公司各項員工福利措施、進修、訓練、退休制度與其實施狀況，以及勞資間之協議與各項員工權益維護措施情形

(1)員工福利措施

- A.本公司職員依法參加勞工保險，所有員工及眷屬亦依規定參加全民健康保險。
- B.針對同仁訓練需求，開辦新進人員、專業技術、自我啟發等各類訓練課程，提供員工完整之專業技能養成及自我成長啟發。
- C.每年提供員工旅遊補助。
- D.每年年終尾牙舉行聚餐與摸彩。
- E.公司內設有圖書閱報區等設施，提供員工休閒交誼之最佳活動場所。
- F.職工福利委員會：公司依法成立職工福利委員會，並依規定按期提撥福利基金，同仁以公開方式選舉福利委員，並舉辦各項福利活動。
- G.不定期舉辦友善家庭活動，增進跨部門及親子間情誼，鼓勵同仁在工作忙碌之餘能參與休閒活動。
- H.本公司及子公司任職滿一年之正式編制內員工可申請員工持股信託儲蓄方案，同仁由每月薪資中提撥固定金額，同時公司也按職等範圍提撥相對比例獎勵金，共同存至專用信託專戶，協助同仁妥善規劃退休生活，並達成理想的經濟目標。

(2)員工之進修及訓練情形

本公司注重人員訓練及發展，提供內訓外訓多元的學習環境，以達成企業文化傳承及專業技能精進之目的，並使員工獲得最大滿足，進而提升企業競爭力。110年度舉辦教育訓練開班數達3,556班次，總參與人次達16,891人，訓練總人時達87,315小時，訓練總費用共計新台幣274,148元。

(3)退休制度與其實施情形

本公司依照勞基法之規定對正式聘用員工訂有退休辦法，並依規定組成勞工退休準備金監督委員會及按月提撥退休準備金，同時以該委員會名義存入台灣銀行(原中央信託局)專戶，由該委員會監督管理。自九十四年七月一日起，員工選擇適用勞工退休金條例之退休制度者，按其每月薪資百分之6%提撥至勞工保險局之個人退休金專戶。

(4)其他重要協議

本公司一向致力於提升員工待遇、福利及改善工作環境，致力維持勞資溝通管道之暢通，使員工之各項困難、需求及問題均能獲得各級主管之重視及妥善處理。

(5)工作環境與員工人身安全保護措施

- A.設置專責之安全衛生管理單位，負責辦理勞工安全衛生管理事項定期召開會議，以共同研議預防改善環安事件、協調及規劃安全、衛生有關規定、實施安全衛生教育訓練計劃及管理事項。
- B.依照「勞工健康保護規則」實施定期健康檢查以照顧員工身心健康，且不定期安排安全衛生教育訓練及宣導、演練，以有效強化員工作業安全意識及應變能力。
- C.外聘廠醫每兩個月 1 次，廠護每月 6 次臨場服務，協助企業落實勞工健康服務及身心健康保護措施，提升職場從事勞工健康服務相關知能，提供健康管理、勞工健康檢查結果分析、評估與管理高風險勞工、中高齡工作能力評估與改善、勞工健康教育與健康促進等措施，並配合職業安全衛生、人力資源管理及相關部門人員訪視現場，協助辦理職業病預防等工作，落實職場健康管理。
- D.每年 2 次消防演習教育訓練，針對各種可能之潛在因素，依內部人力及場所特性，採取適當的預防管理對策，以避免火災所引起之各種損害。每月定期對建築物內各種防災及消防設備進行檢查維護，做好用火用電管理，對內部人員妥善予以編組及教育訓練，即便萬一發生災害時，即能依據平時之整備，在消防人員抵達時，進行初期應變，平時防範火災於未然，當災害發生可緊急應變，將災害造成之人命傷亡及財物損失降至最低程度。
- E.配合公共場所全面禁菸，每年定期消毒，如有特殊狀況依現況增加次數，以上規定依病媒蟲害防治作業指導書執行。
- 2.最近二年度及截至公開說明書刊印日止，公司因勞資糾紛所遭受之損失(包括勞工檢查結果違反勞動基準法事項，應列明處分日期、處分字號、違反法規條文、違反法規內容、處分內容)，並揭露目前及未來可能發生之估計金額與因應措施，如無法合理估計者，應說明無法合理估計之事實：

項目	內容
處分日期	109/2/10
處分字號	府勞檢字第 1090022641 號
違反法規條文	違反勞動基準法第 32 條第 2 項
違反法規內容	當日正常工時連同延長工時超過 12 小時
處分內容	處以 5 萬罰鍰並公布事業單位或事業主之名稱及負責人姓名
目前及未來可能發生之估計止額	—
因應措施	加強法規之宣導並落實法令之規定

(六)資通安全管理

1.本公司訂有資訊安全風險管理架構，並揭露於本公司官方網站公司治理專區，詳細內容如下。

(1)目的

本公司為強化資訊安全管理，確保資訊資產的機密性、完整性及可用性，以提供本公司永續發展營運環境，使其免於遭受蓄意或意外之威脅，特制定此政策規範。

(2)資訊安全管理組織

本公司由資深副總經理管理之資訊管理處向下之資訊技術部負責制訂資訊安全政策、管理辦法及執行。並由稽核室定期查核資安執行狀況，確保本公司資訊安全運作之有效性。本組織之檢討及執行情形，每年定期向董事長報告。

A.資訊管理處主管：負責監督資安工作。

B.資訊技術課主管：負責統籌並推動各項資安工作。

C.資訊技術課工程師：負責執行、維持各項資安工作。

D.稽核室主管及專員：負責規劃稽核計劃與執行。

(3)資訊安全政策

資安政策		
資安治理	落實資通安全，加強資安訓練	確保資訊之機密性、完整性與可用性，並保障人員資料之隱私
	做好緊急應變，迅速災害復原	確保本公司營運業務持續運作，讓資訊服務可穩定使用

(4)資訊安全具體管理措施

本公司為落實資通安全之風險揭露，明定該風險對於財務業務之影響及因應措施，及因重大資通安全事件所遭受之損失、可能影響及因應措施如下。避免因人為疏失、蓄意或天然災害等因素，導致資料不當使用、洩漏、竄改、破壞等情事發生，對本公司帶來各種可能之風險及危害。依資訊安全管理三要件機密性(Confidentiality)、完整性(Integrity)、可用性(Availability)來識別管理標的，並透過風險評估分析，擬訂資安預防因應措施。

A. 風險分析依發生機率和影響程度來評定風險等級。

H 為高度風險、M 為中度風險、L 為低度風險。

頻率	發生機率
每一年發生	低
每半年發生	中
每個月發生	高

財務及業務損失程度	影響程度
造成輕微損失	低
造成中度損失	中
造成重大損失	高

風險等級		影響程度		
		低	中	高
發生機率	低	L	M	H
	中	L	M	H
	高	M	H	H

B.預防因應措施

1.機密性 (Confidentiality)

項次	項目	風險說明	評估分析			因應措施
			發生機率	影響程度	風險等級	
1	研發文件及圖檔	研發資料外流至競爭對手，導致訂單損失	低	高	H	導入文件保護系統，針對所有研發圖檔加密保護，未經授權皆無法打開文件
2	網路傳輸	可能遭受攻擊導致對外資訊傳輸中斷或被入侵竊取或破壞	低	高	H	架設UTM類型防火牆，除傳統防火牆功能外，還包括線上深度封包檢測(DPI)、入侵預防系統(IPS)、DDoS攻擊防護，可有效保護網路
3	郵件	惡意電子郵件、釣魚、詐騙，被騙取資料	高	中	H	已導入SPAMSQL設備，可對垃圾郵件與威脅郵件雙核過濾，並每年訂閱更新服務，維持最佳過濾

2.完整性(Integrity)

項次	項目	風險說明	評估分析			因應措施
			發生機率	影響程度	風險等級	
1	資料備份	發生災害導致資料無法取得及復原	低	高	H	採取多副本三代備份加異地備份機制，確保災害發生可取得備份資料
2	電腦防毒	個人電腦/伺服器中毒，重要資料損毀	中	高	H	導入Kaspersky Endpoint Security端點防護軟體，強制安裝於公司內每台資訊設備
3	研發檔案	系統故障，研發資料損毀	低	高	H	導入Storage檔案儲存系統，通過Dual controller機制可及時備援系統，確

						保資料完整
4	辦公檔案	系統失效，資料損毀	低	中	M	公司內各部門重要檔案存放於伺服器，由資訊部統一備份保存
5	可攜式儲存媒體	其他可攜式儲存媒體中毒，資料損毀	低	低	L	使用防毒軟體，並自動更新病毒碼，降低病毒感染機會

3. 可用性(Availability)

項次	項目	風險說明	評估分析			因應措施
			發生機率	影響程度	風險等級	
1	郵件系統	郵件服務失效，營運中斷，造成財務損失	低	高	H	制訂災害復原程序，每年定期演練，確保災害發生可快速啟動備援，恢復正常作業
2	財務系統	財務系統服務失效，營運中斷，造成財務損失	低	高	H	導入私有雲，系統運作於高可用性(High Availability)架構下，若發生硬體故障，可在數分鐘內將系統轉移至另一台伺服器上，持續提供服務
3	網頁系統	服務失效、營運中斷，造成業務損失	低	中	M	預計導入SSL憑證，內外部連線資料加密，避免連線資料被截取
4	網路服務	服務失效、營運中斷，造成業務損失	低	低	L	導入VRRP備援架構，當主要交換器故障時可快速啟用備援交換器

(5)110年資訊安全執行情形

- A. 本公司於110年10月針對伺服器辦理災害復原演練，演練圓滿完成。
- B. 本公司於110年11月進行社交工程演練活動，模擬常見的社交攻擊-釣魚信件，讓同仁提升識別能力，在本次演練結束後除了進行全體同仁資安宣導，也針對遭釣中同仁進行線上影片教育訓練課程。
- C. 本公司於110年12月召開資安定期會議，檢討各項資訊安全措施之執行情況，當年度並無危害本公司資訊安全事件。

2. 列明最近二年度及截至公開說明書刊印日止，因重大資通安全事件所遭受之損失、可能影響及因應措施，如無法合理估計者，應說明無法合理估計之事實：無此情形。

二、不動產、廠房及設備、其他不動產或其使用權資產應記載事項

(一) 自有資產

1. 取得成本達實收資本額百分之二十或新臺幣三億元以上之不動產、廠房及設備：

111年9月30日；單位：新臺幣千元

不動產、廠房及設備名稱	單位	數量	取得年月	原始成本	重估增值	未折減餘額	利用狀況			保險情形	設定擔保及權利受限制之其他情事
							本公司使用部門	出租	閒置		
大園區土地及廠房	坪	670.55	111/6/6	149,691	-	149,615	-	V	-	富邦產物承保	設定擔保，但無其他權利受限制之情事

2.閒置不動產及以投資為目的持有期間達五年以上之不動產名稱、面積、座落地點、取得日期、取得成本、重估增值、未折減餘額、公告現值或房屋評定價值、公允價值及預計未來處份或開發計畫：無此情形。

(二)使用權資產：列明金額達實收資本額百分之二十或新臺幣三億元以上之使用權資產租賃標的名稱、數量、租賃期間、出租人名稱、原始帳面金額、未折減餘額，並揭露其保險情形及租約之重要約定事項：無此情形。

(三)各生產工廠現況及最近二年度設備產能利用率

1.各生產工廠現況

111年10月31日

工廠	項目	建物面積	員工人數	生產商品種類	目前使用狀況
崧騰東莞工廠		27,324m ²	290人	電腦周邊開關插座/光纖類插頭/家電類/工具機/綜合電子類開關及控制器	正常
崧騰蘇州工廠		25,821.94m ²	390人	電腦周邊開關插座/光纖類插頭/家電類/工具機/綜合電子類開關及控制器	正常
崧騰東埔寨工廠		14,720.00m ²	275人	電腦周邊開關插座/光纖類插頭/家電類/工具機/綜合電子類開關及控制器	正常

2.最近二年度設備產能利用率

單位：新臺幣千元；個/台

年度	109年度				110年度			
	產能	產量	產能利用率(%)	產值	產能	產量	產能利用率(%)	產值
生產量值								
主要產品								
電控裝置	151,178	128,502	85.00%	1,555,888	186,007	155,006	78.57%	1,829,158
變頻控制器	23,536	20,006	85.00%	2,689,579	60,174	33,430	78.57%	3,907,465
其他	113,840	96,764	85.00%	171,223	104,694	87,245	78.57%	408,327
合計	288,554	245,272	85.00%	4,416,690	350,875	275,681	78.57%	6,144,950

三、轉投資事業

(一)轉投資事業概況

111年9月30日；單位：新臺幣千元/美金千元；千股

投資公司	轉投資事業	主要營業	投資成本	帳面價值	投資股份		股權淨值	市價	會計處理方法	最近年度投資報酬		持有公司股份數額
					股數	股權比例				投資	損益	
崧騰公司	SOLTEAM HOLDINGS	一般投資業	294,418	2,473,300	9,252	100.00	2,473,300	註1	權益法	401,859	—	—
	捷騰光電股份有限公司	電子零組件買賣業務	4,100	117,930	9,236	75.56	117,930	註1	權益法	(7,088)	—	—
捷騰光電公司	JEATEAM HOLDINGS	一般投資業	16,123	181,872	500	100.00	181,872	註1	權益法	10,446	—	—
SOLTEAM OLDINGS	GREAT PIONEER TRADING	一般投資業及進出口業務	3,016 美元	1,720,209	3,016	100.00	1,720,209	註1	權益法	220,714	—	—
	UNI FAIR DEVELOPMENT	一般投資業及進出口業務	12,885 美元	749,530	12,885	100.00	749,530	註1	權益法	167,392	—	—
	EAST PIONEER LIMITED	一般投資業及進出口業務	3,500 美元	(234,853)	3,500	100.00	(234,853)	註1	權益法	14,936	—	—
	SOLTEAM(THAILAND) CO., LTD	電子零組件買賣業務	1,178 美元	9,154	4,340	86.80	9,154	註1	權益法	(958)	—	—
	RICH PIONEER TRADING	一般投資業	7,200 美元	227,932	7,200	100.00	227,932	註1	權益法	(86)	—	—
JEATEAM HOLDINGS	JEATEAM OPTO	電子零組件買賣業務	500 美元	186,963	500	100.00	186,963	註1	權益法	13,407	—	—
	BONSURE HOLDINGS	一般投資業	210 美元	(5,091)	210	100.00	(5,091)	註1	權益法	(2,962)	—	—
GREAT PIONEER TRADING	SOLTEAM(THAILAND) CO., LTD	電子零組件買賣業務	201 美元	44 美元	659	13.18	44 美元	註1	權益法	(5 美元)	—	—
	崧騰電子(蘇州)有限公司	電子零組件製造及買賣業務	190,500 6,000 美元	24,079 美元	註2	100.00	24,079 美元	註1	權益法	30,940 1,103 美元	—	—
UNI FAIR DEVELOPMENT	SOLTEAM(THAILAND) CO., LTD	電子零組件買賣業務	-	-	1	0.02	-	註1	權益法	-	—	—
	東莞崧騰電子有限公司	電子零組件製造及買賣業務	190,500 6,000 美元	7,829 美元	註2	100.00	7,829 美元	註1	權益法	(60,422) (2,154 美元)	—	—
EAST PIONEER LIMITED	SOLTEAM ELECTRONICS(CAMBODIA) CO.,LTD.	電子零組件製造及買賣業務	3,000 美元	(2,693) 美元	3	100.00	(2,693) 美元	註1	權益法	218 美元	—	—
BONSURE HOLDINGS	蘇州巨磐電子貿易有限公司	電子零組件買賣業務	6,668 210 美元	(5,091)	註2	75.60	(5,091)	註1	權益法	(2,962)	—	—
RICH PIONEER TRADING	崧貿(蘇州)貿易有限公司	電子零組件買賣業務	6,350 200 美元	(160) 美元	註2	100.00	(160) 美元	註1	權益法	84 (3 美元)	—	—

註1：股票並未公開交易且無明確市價。

註2：係為有限公司故無股數。

(二)綜合持股比例

111年9月30日單位：千股；%

轉投資事業 (註3)	本公司投資		董事、監察人、經理人及直接或 間接控制事業之投資		綜合投資	
	股數(千股)	持股比例	股數(千股)	持股比例	股數(千股)	持股比例
SOLTEAM HOLDINGS (註1)	9,252	100%	—	—	9,252	100%
捷騰光電(股)公司	9,236	75.6%	—	—	9,236	75.6%
Jeateam Holdings Ltd	—	—	500	100%	500	100%
GREAT PIONEER TRADING	—	—	3,016	100%	3,016	100%
崧騰電子(蘇州)有限公司(註2)	—	—	—	100%	—	100%
UNI FAIR DEVELOPMENT	—	—	12,885	100%	12,885	100%
東莞崧騰電子有限公司(註2)	—	—	—	100%	—	100%
EAST PIONEER LIMITED	—	—	3,500	100%	3,500	100%
SOLTEAM (THAILAND)CO., LTD.	—	—	5,000	100%	5,000	100%
RICH PIONEER TRADING	—	—	7,200	100%	7,200	100%
Jeateam Opto, Ltd	—	—	500	100%	500	100%
BONSURE HOLDINGS	—	—	210	100%	210	100%
蘇州巨磐電子貿易有限公司(註2)	—	—	—	75.6%	—	75.6%
SOLTEAM ELECTRONICS (COMBODIA) CO.,LTD.(註2)	—	—	3	100%	3	100%
崧貿(蘇州)貿易有限公司(註2)	—	—	—	100%	—	100%

註1：係本公司直接控制之轉投資事業。

註2：係屬有限公司型態，故無股份之情事。

註3：係公司採用權益法之長期投資。

(三)上市或上櫃公司最近二年度及截至公開說明書刊印日止，子公司持有或處分本公司股票情形及其設定質權之情形，並列明資金來源及其對公司財務績效及財務狀況之影響：無。

(四)最近二年度及截至公開說明書刊印日止，發生公司法第一百八十五條情事或有以部分營業、研發成果移轉子公司者，應揭露放棄子公司現金增資認購情形，認購相對人之名稱、及其與公司、董事、監察人及持股比例超過百分之十股東之關係及認購股數：無。

四、重要契約：

契約性質	當事人	契約起訖日期	主要內容	限制條款
借款合同	富邦銀行	110.11.15~111.11.27	授信相關約定	無
	花旗銀行	111.09.12~112.09.12	授信相關約定	無
	華南銀行	110.11.12~130.11.12	授信相關約定	無
	第一銀行	111.09.28~112.09.28	授信相關約定	無
	玉山銀行	111.07.12~112.07.12	授信相關約定	無
	玉山銀行	111.08.03~126.08.03	授信相關約定	無
	玉山銀行	111.08.03~126.08.03	授信相關約定	無
	玉山銀行	111.08.03~126.08.03	授信相關約定	無

參、發行計劃及執行情形

一、前次現金增資、併購或受讓他公司股份發行新股或發行公司債資金運用計畫分析

本公司並無併購或受讓他公司股份發行新股及私募有價證券計畫之情事，而其前各次募集與發行有價證券實際完成日距申報時未逾三年者為 109 年度辦理之國內第二次無擔保轉換公司債，茲將其計畫內容及執行情形說明如下：

(一)計畫內容

- 1.主管機關申報生效日期及文號：金融監督管理委員會 110 年 1 月 19 日金管證發字第 1090380080 號函同意申報生效。
- 2.本次計畫所需資金總額：新台幣 306,000 千元。
- 3.資金來源：發行國內第二次無擔保轉換公司債，發行張數為 3,000 張，每張面額為新台幣壹拾萬元整，依票面金額之 102% 發行，發行期間 3 年，募集總金額為新台幣 306,000 千元。
- 4.計畫項目及預計資金運用進度

單位：新台幣千元

計畫項目	預定完成日期	所需資金總額	預定資金運用進度
			110 年度第一季
償還銀行借款	110 年第一季	222,794	222,794
充實營運資金	110 年第一季	83,206	83,206
合計		306,000	306,000

5.預計可能產生效益

(1)償還銀行借款

本公司發行國內第二次無擔保轉換公司債所募集資金之 222,794 千元係用於償還銀行借款，可強化財務結構及降低營運風險，並可增加資金調度彈性及減少因營運週轉需要向銀行借款所造成之利息負擔，依擬償還借款利率設算，預計 110 年及往後每年可節省利息支出約 1,693 千元及 1,856 千元，將可適度減輕本公司財務負擔外，亦降低對銀行的依存度及預留未來舉債空間。

(2)充實營運資金

本公司發行國內第二次無擔保轉換公司債所募集資金之 83,206 千元係用以充實營運資金，以因應未來營運成長所需之營運週轉金需求，除可降低對銀行之依存度，增加長期穩定資金來源及資金運用靈活度之外，若以本公司目前之銀行借款實質利率約 0.95% 計算，預計 110 年度及以後年度分別可節省利息支出為 658 千元及 790 千元，將可適度減輕本公司財務負擔，避免利息支出侵蝕獲利，並可強化財務結構，有利於本公司未來整體營運發展。

(二)實際執行情形

單位：新台幣千元

計畫項目	執行情況			進度超前或落後之原因及改善計畫
償還銀行借款	支用金額	預定	222,794	本計畫項目已依預計進度於110年第一季執行完畢。
		實際	222,794	
	執行進度(%)	預定	100%	
		實際	100%	
充實營運資金	支用金額	預定	83,206	本計畫項目已依預計進度於110年第一季執行完畢。
		實際	83,206	
	執行進度(%)	預定	100%	
		實際	100%	

本公司發行國內第二次無擔保轉換公司債之募資計畫係已執行完畢，並依規定將資金運用情形輸入公開資訊觀測站，尚無重大異常情形。

(三)效益評估

1.償還銀行借款

本公司110年度發行國內第二次無擔保轉換公司債計畫實際償還之銀行借款明細如下：

單位：%；新台幣千元

貸款機構	年利率	契約期間	原貸款用途	原貸款金額	110年度第一季償還金額
華南銀行	1.12	106.08.09~116.09.13	購置廠房	58,000	58,000
玉山銀行	1.13	102.01.15~112.01.15	中長期營運週轉金	2,817	2,817
玉山銀行	1.20	102.12.17~112.12.17	中長期營運週轉金	4,000	4,000
玉山銀行	1.03	105.09.26~120.09.26	購置廠房	60,022	60,022
玉山銀行	1.03	105.09.26~120.09.26	購置廠房	7,955	7,955
玉山銀行	0.73	109.11.09~110.11.09 (註)	營運週轉	50,000	50,000
花旗銀行	0.80	109.07.30~110.07.30 (註)	營運週轉	30,000	30,000
華南銀行	0.85	109.12.17~110.12.17 (註)	營運週轉	10,000	10,000
合計				222,794	222,794

註：上述融資合約在契約期間得以循環動用，到期後可自動延續。

茲就銀行借款償還後之效益說明如下：

單位：新台幣千元

項目	年度	籌資前	籌資後
		109年第四季	110年第一季
銀行借款利息支出數		642	307

本公司110年度發行國內第二次無擔保轉換公司債計畫，募集資金於110年2月資金到位後，即按預計進度於110年第一季償還銀行借款222,794千元，由上表可知，本公司110年第一季支付之利息數已較109年第四季籌資前減少，其達成情形尚屬良好，顯示本次籌資用於償還銀行借款之效益已有顯現。

2. 充實營運資金

單位：新台幣千元

項目		籌資前	籌資後
		109/12/31	110/3/31
基本財務資料	流動資產	1,810,539	2,067,631
	資產總額	3,896,382	4,219,603
	流動負債	1,710,158	1,695,172
	負債總額	1,922,893	2,077,300
	股東權益	1,973,489	2,142,303
	單季營業收入	1,385,766	1,505,095
	單季營業毛利	204,438	231,627
	單季營業利益	88,993	104,363
	單季利息支出(註)	642	307
	財務結構	負債比率(%)	49.35%
長期資金佔不動產廠房及設備比率		632.69%	740.37%
償債能力	流動比率(%)	105.87%	121.97%
	速動比率(%)	72.24%	84.33%

資料提供：經會計師查核之個體財報及本公司提供

註：未包含可轉換公司債之利息支出

依上表分析，本公司發行國內第二次無擔保轉換公司債於110年2月資金到位後，即將83,206千元用以充實公司營運資金，並於110年第一季執行完成。分析募資後之執行效益，在營運狀況方面，本公司110年第一季營業收入較109年第四季為佳，在財務結構方面，本公司負債比率由109年底之49.35%降低至110年3月底之49.23%，長期資金佔不動產、廠房及設備比率，由109年底之632.69%提高至110年3月底之740.37%，償債能力方面，流動比率由109年底105.87%提高至110年3月底之121.97%，速動比率由109年底之72.24%提高至110年3月底之84.33%，顯示募資後之營運狀況、財務結構及償債能力指標均明顯優於募資前之水準；另，110年第

一季實際現金流出之利息支出亦明顯減少，故本公司110年度發行國內第二次無擔保轉換公司債用於充實營運資金，藉以增加財務彈性、強化財務結構及經營體質，並節省利息支出之效益應已顯現。

二、本次現金增資、發行公司債、發行員工認股權憑證或限制員工權利新股計畫應記載事項

(一)資金來源

1.本次計畫所需資金總額：新臺幣 616,600 千元。

2.資金來源：

(1)現金增資發行新股

辦理現金增資發行普通股 5,800 仟股，每股面額新台幣 10 元，發行價格為每股 37.0 元，募集資金總額為新台幣 214,600 千元整。

(2)發行國內第三次無擔保轉換公司債

發行國內第三次無擔保轉換公司債發行總張數 4,000 張，每張面額為新台幣壹拾萬元整，發行總面額為新台幣 400,000 千元，依票面金額之 100%~100.5%發行，發行期間 5 年。如本次無擔保轉換公司債於實際發行時未足額發行部份，則減少充實營運資金。

3.計畫項目、預定資金運用進度：

單位：新臺幣千元

計畫項目	預定完成日期	所需資金總額	預定資金運用進度
			112 年度第一季
償還銀行借款	112 年第一季	298,437	298,437
充實營運資金	112 年第一季	318,163	318,163
合計		616,600	616,600

4.預計可能產生效益

(1)償還銀行借款

本公司本次計畫所需資金之 298,437 仟元係用於償還銀行借款，可強化財務結構及降低營運風險，並增加資金調度彈性及減少因營運週轉需要向銀行借款所造成之利息負擔，依擬償還金額及融資利率 1.3%~1.74%設算，預估 112 年度可節省利息支出 3,828 千元，往後每年則可減少利息費用 4,593 千元，未來將可適度減輕財務負擔並提升償債能力。

(2)充實營運資金

本公司本次籌資計畫項目中預計以 318,163 仟元用於充實營運資金，以因應營運所需之資金需求，所募得資金將可取代向銀行融資，有助於增進長期資金穩定度、提升償債能力、強化資金靈活調度能力及健全財務結構外，並可節省利息支出，提高公司營運競爭力，以本公司現行銀行週轉金借款平均利率 1.52%設算，預估 112 年度約可節省再融資利息支出 3,224 仟元，往後每年度將可節省 4,836 仟元之再融資利息支出。

(二)本次發行公司債者，應參照公司法第二百四十八條之規定，揭露有關事項及其償債款項之籌集計畫與保管方法。如有委託經本會核准或認可之信用評等機構等者，並應揭露機構名稱、評等日期及公司債信用評等結果。如附有轉換、交換或認股權利者，並應揭露發行及轉換、交換或認股辦法、發行條件對股權可能稀釋情形與對股東權益影響：

1.依公司法第二百四十八條之規定應揭露事項及其償債款項之籌集計畫與保管方法：

項 目	國內第三次無擔保轉換公司債
公司名稱	崧騰企業股份有限公司
公司債總額及債券每張之金額	發行總額：新臺幣 400,000 千元 每張面額：新臺幣 100 千元 (依票面金額之 100%~100.5%發行)
公司債之利率	票面利率為 0%
公司債償還方法及期限	1.期限：五年 2.償還方法：除本轉換公司債之持有人依本辦法第十條轉換為本公司普通股或依本辦法第十九條行使賣回權，或本公司依本辦法第十八條提前贖回，或本公司由證券商營業處所買回註銷者外，本公司於本轉換公司債到期時依債券面額以現金一次償還。款項將於到期日後 10 個營業日(含第 10 個營業日)內支付。
償還公司債款之籌集計畫及保管方法	1.籌資計畫：本次轉換公司債存續期間之償債款項來源，將由營業活動及融資活動項下支應，並於債券還本付息日或到期日前一個營業日交付還本付息代理機構備付到期本息 2.保管方法：本公司債因未設立償債基金，故無保管方法。
公司債募得價款之用途及運用計畫	詳本公開說明書參、二、(一)之說明。
前已募集公司債者，其未償還數額	截至 111 年 11 月 30 日止，未償還之公司債及其數額為國內第二次無擔保轉換公司債 300,000 仟元。
公司債發行價格或最低價格	每張面額新臺幣 100 千元整，依票面金額之 100%~100.5%發行。
公司股份總數與已發行股份總數及其金額	1.股份總數：額定資本 1,035,000 千元(含員工認股權憑證 3,500,000 股)，每股金額：10 元 2.已發行股份總數：69,736,557 股 3.已發行股份金額：697,365,570 元
公司現有全部資產，減去全部負債及無形資產後之餘額	資產總額：5,239,235 千元 負債總額：2,646,903 千元 其他無形資產：9,859 千元 全部資產減去全部負債及無形資產之餘額：2,582,473 千元 (111 年 9 月 30 日經會計師核閱合併財務報告)
證券主管機關規定之財務報表	請詳本公開說明書肆、二之財務報表
公司債權人之受託人名稱及其約定事項	1.債權人之受託人名稱：永豐商業銀行股份有限公司 2.約定事項：主係約定本公司本次發行轉換公司債之償還款義務及違約之清償責任與程序。
代收款項之銀行或郵局名稱地址	凱基商業銀行民生分行

項 目	國內第三次無擔保轉換公司債
	台北市松山區民生東路五段2號
有承銷或代銷機構者，其名稱及約定事項	1.承銷機構名稱：凱基證券股份有限公司， 2.約定事項：主係約定申報生效後之相關對外公開發售之權利及義務。
有發行擔保者，其種類、名稱及證明文件	不適用
有發行保證人者，其名稱及證明文件	不適用
對於前已發行之公司債或其他債務，曾有違約或遲延支付本息之事實或現況	無
可轉換股份者，其轉換辦法	請參閱本次轉換公司債發行及轉換辦法(附件二)
附認股權者，其認購辦法	不適用
董事會之議事錄	請參閱本公開說明書「陸、重要決議」
公司債其他發行事項，或證券管理機關規定之其他事項	無

2.委託金管會核准或認可之估用評等機構評等者，應揭露事項：無。

3.附有轉換、交換或認股權利者，應揭露發行及轉換、交換或認股辦法、發行條件對股權可能稀釋情形與對股東權益影響：

就股權可能稀釋之影響觀之，現金增資發行新股會對股權產生稀釋之情形；轉換公司債在債權人未要求執行轉權利前，對公司並無股權稀釋作用，債權人在可轉換期間內可選對其較有利之時間點進行轉換，因此對股權稀釋有遞延之效果。而就本公司採不同籌資工具其融通資金對股權稀釋之影響而言(係假設原股東並未參與認購現金增資普通股)，現金增資對股權稀釋的影響較轉換公司債為大。本公司選擇以轉換公司債方式募集資金，將可有效減少並延緩對股權稀釋之程度，因而對股東之權益尚不致產生重大影響。再就對現有股東權益之影響觀之，雖轉換公司債於轉換前會增加負債，但隨著轉換公司債轉換為普通股時，除了將會降低負債外，亦會增加股東權益，進而提高每股淨值，因此就長期而言對現有股東權益較得以保障。

(三)本次發行特別股者，應揭露每股面額、發行價格、發行條件對特別股股東權益影響、股權可能稀釋情形、對股東權益影響及公司法第一百五十七條所規定之事項。如附有轉換權利或認股權利者，並應揭露發行及轉換辦法或認股辦法(含轉換前原特別股未分配之股息等權利義務於強制轉換後之歸屬)：不適用。

(四)上市或上櫃公司發行未上市或未上櫃特別股者，應揭露發行目的、不擬上市或上櫃原因、對現有股東及潛在投資人權益之影響及未來有無申請上市或上櫃之計畫：不適用。

(五)股票依財團法人中華民國證券櫃檯買賣中心證券商營業處所買賣興櫃股票審查準則第五條規定核准在證券商營業處所買賣之公司發行新股者，應說明未來上市(櫃)計畫：不適用。

(六)本次發行員工認股權憑證者，應揭露員工認股權憑證發行及認股辦法：不適用。

(七)本次發行限制員工權利新股者，應揭露限制員工權利新股之發行辦法：不適用。

(八)說明本次計畫之可行性、必要性及合理性，並應分析各種資金調度來源對公司申報年度及未來一年度每股盈餘稀釋影響。以低於票面金額發行股票者，應說明公司折價發行新股之必要性與合理性、未採用其他籌資方式之原因與其合理性及所沖減資本公積或保留盈餘之數額。

1.本次募集與發行有價證券之可行性評估

(1)法定程序上之可行性

本公司本次辦理現金增資發行新股暨發行國內第三次無擔保轉換公司債計畫，業經 111 年 11 月 29 日董事會決議通過，並授權董事長辦理相關事宜。經核閱本公司本次募集與發行有價證券計畫內容及決議程序，與「公司法」、「證券交易法」、「發行人募集與發行有價證券處理準則」及其他相關法令之規定並無不符。另依據翰辰法律事務所邱雅文律師對本次募集資金計畫出具之法律意見書，本次募集資金計畫係符合相關法令之規定，故本次募集資金計畫應屬適法可行。

(2)資金募集完成之可行性

本公司本次現金增資發行普通股 5,800 仟股，每股面額新台幣 10 元，每股以 37 元溢價發行，預計募集總資金 214,600 千元。本次現金增資發行新股，依公司法第 267 條規定，保留 10%計 580 仟股由員工認購，另依證券交易法第 28-1 條規定提撥 10%計 580 仟股對外公開承銷，其餘增資發行股數之 80%計 4,640 仟股，由原股東按增資認股基準日股東名冊記載之股東持股比例認購。其認購不足一股之畸零股，由股東自停止過戶起五日內自行拼湊成整股認購，原股東及員工放棄認購或拼湊後仍不足一股之畸零股部份，授權董事長洽特定人認購之。而對外公開承銷部分，則由承銷團採餘額包銷之方式，故本公司本次募集與發行有價證券計畫募集完成應屬可行。另本公司本次辦理募集與發行國內第三次無擔保轉換公司債之發行及轉換辦法，係參酌資本市場接受度及公司未來營運狀況訂定。且本次發行轉換公司債之承銷方式係採承銷團全數包銷並依詢價圈購方式對外銷售，應可確保完成本次資金募集，故本次募集資金計畫應屬可行。

(3)本次資金運用計畫之可行性

A. 償還銀行借款

本公司本次募資計畫所募集資金預計以 298,437 千元用於償還銀行借款，以強化財務結構，並提高資金靈活調度能力，並減少利息支出。經檢視本次預計償還銀行借款之借款合同及額度動撥情形，該等借款確實存在，且借款合同並無不得提前清償或其他特殊限制之約定。經考量主管機關審核、辦理承銷及資金募集等作業時間，預計於 112 年第一季完成募集後，即可依預定資金運用計畫執行償還銀行借款，故本次募集資金用於償還銀行借款之計畫，應屬合理可行。

B. 充實營運資金

本公司本次所募集資金預計以 318,163 千元用於充實營運資金，以支應日常之購料、薪資、研發投入及設備汰換等營運所需支出。本公司多年來致力於深耕開關相關本業外，並跨足電動汽機車零組件開關及變頻控制器的模組

化發展，隨著電動手工具機產業、白色家電及電動汽機車產業等終端應用市場需求持續增加，預將帶動本公司營收規模成長。本公司為因應未來營運成長而增加之資金需求，提高長期資金來源比例，以穩定支持業務發展並改善財務結構，經考量主管機關審查、辦理承銷及資金募集等相關作業時間，預計於 112 年第一季完成募集後，即依預定資金運用計劃用於充實營運資金，故資金運用計畫及進度應屬合理可行。

綜上所述，本公司本次辦理現金增資發行新股暨發行國內第三次無擔保轉換公司債之計畫，就適法性、資金募集及運用計畫應均具可行性。

2. 本次募集與發行有價證券計畫之必要性

(1) 償還銀行借款之必要性

A. 降低對金融機構依存度，提高資金運用彈性

自新冠肺炎爆發，全球央行為挽救經濟局勢持續印鈔以維持貨幣寬鬆，並對企業、民眾進行紓困，在物流受阻、原物料供需失衡及熱錢流竄下，通貨膨脹壓力持續增加，為抑制日益嚴重的通膨壓力，各國央行紛紛採取積極升息措施因應，故導致企業舉債成本逐漸增加。當過度仰賴金融機構籌措資金，倘若未來遭遇經營環境惡劣或金融機構政策變化時，易受金融機構授信額度限制及金融政策轉趨緊縮，進而影響公司資金之取得，屆時不僅加重利息之負擔，同時亦將削弱公司面對產業景氣變化之應變能力，因此，本次藉由辦理現金增資發行新股及發行國內第三次無擔保轉換公司債以償還銀行借款，將可減少對銀行借款之依存度，預留未來資金調度空間，避免外在利率環境變動對業務營運產生不利影響，有助於降低公司經營風險並提升中長期競爭力。故本公司為降低對銀行之依存度、預留未來舉債之空間，以及降低未來利息增加對獲利侵蝕之壓力，藉由本次募集資金償還銀行借款確有其必要性。

B. 因應全球持續升息趨勢，節省利息支出，減輕財務負擔

單位：新臺幣千元

項目	109 年度	110 年度	111 年前三季
營業收入	4,071,139	6,328,786	4,461,693
利息支出(A)	2,631	5,096	4,734
稅後淨利(B)	362,456	568,793	315,772
(A)/(B)%	0.73%	0.90%	1.50%

資料來源：經會計師查核簽證之個體財務報告及本公司提供

本公司 109、110 年度及 111 年前三季利息支出金額分別為 2,631 千元、5,096 千元及 4,734 千元，各期利息支出占稅後淨利比率分別為 0.73%、0.90% 及 1.50%。本公司利息支出隨著營運規模擴大，動支借款金額呈逐年上升趨勢。現階段年利息支出占稅後淨利比率雖仍不高，惟如前述(1)之說明，全球央行為抑制日益嚴重的通膨，故持續採取升息政策因應。因此在利率持續走升之經濟環境下，本公司若持續動支銀行借款，利息支出對本

公司獲利之侵蝕程度將進一步提高。本公司本次預計償還銀行借款之原借款用途即為支應營運週轉及購置營業場所之融資貸款，為減輕財務負擔及對獲利侵蝕之影響，並降低對銀行借款之依存度，將適度善用資本市場籌資功能，以現金增資發行新股暨發行國內第三次無擔保轉換公司債募集中長期資金，募集之資金中 298,437 仟元預計用以償還銀行借款，若以本公司目前銀行借款利率 1.30%~1.74%設算，預計 112 年度可節省利息支出 3,828 千元，未來每年度可節省利息支出 4,593 千元，將可減輕公司資金流出負擔，並預留未來資金運用之調度空間，更有助於確保或提升公司營業穩定性及市場競爭力，故本次募集資金計畫用以償還銀行借款確實具其必要性。

(2) 充實營運資金之必要性

A. 因應未來產業及營運發展所需

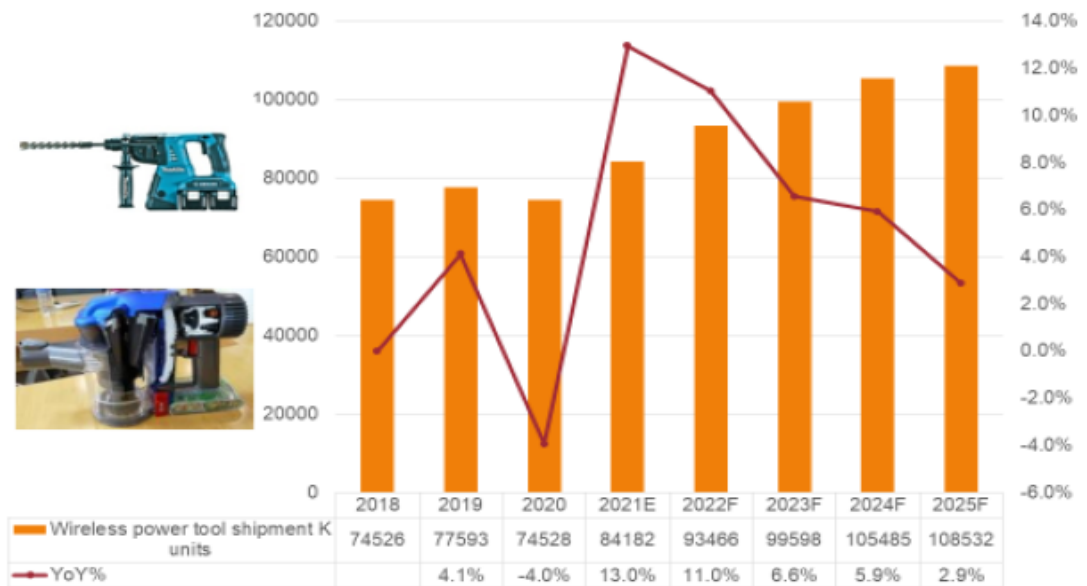
本公司主要從事電控裝置及變頻控制器之研發、製造與銷售，其終端應用面產品主要可分為電動手工具機產業、白色家電產業及汽機車產業等，產品終端應用領域之未來發展與本公司營運成長息息相關，茲就其應用領域產業發展說明如下：

(A) 直流變頻之節能趨勢帶動新一波產業成長

a. 電動手工具機產業

電動手工具機市場發展已超過30年，易於操作和移動方便等優勢，使電動手工具越來越受歡迎。專業級的電動手工具機擁有較嚴格的品質要求，樹立了高度進入障礙，其市場可區分為投入建築修繕行業的工作應用，以及工業生產製造等應用兩大類，建築修繕行業當中包括專業施工企業/員工，以及近年興起的 DIY 市場，包含電鋸、鑽孔機與電動起子等多屬於此類，所以通常以主要區域市場(以歐美為主)之新屋完工率、房地產市場、家庭收支和修繕支出等，作為電動手工具機未來市場銷售的先行指標，並與經濟景氣高度連動。

近幾年基於綠能及效能提升需求考量，直流變頻無刷馬達控制成為專業電動手工具機的發展主流，直流無刷馬達具有體積小、耗電低、壽命長的優點，帶動手工具機產業新一波產業成長，此外，電池及驅動馬達技術的進步，更使其可攜性及便利性的不插電(Cordless)形式產品持續取代插電(plug-in)形式產品，未來產品也是在此基礎下持續往小型化、高功率與訊號控制發展。根據IEK(2021/12)的研究統計，無線式電動手工具機市場2021年出貨量約84,182千台，在上述節能高效的產品創新趨勢下，預估2025年出貨量可達108,532千台，年複合成長率達6.56%。



資料來源：工研院IEK(2021/12)

b. 白色家電產業

白色家電泛指冰箱、洗衣機、冷氣等作為家庭生活使用的大小家電，在家用需求支撐下過去市場發展穩定。近幾年家電產品因技術持續創新，無論是功能、品質及節能表現都較過往大幅提升，成為市場銷售的重要話題，其中又以節能產品最受到消費者青睞，家電產品銷售結構中，變頻商品比重逐年成長，能源效率表現佳為主要因素之一。

此外，隨著技術進步，導入智慧家居的門檻愈來愈低。2022年，《紐約時報》(The New York Times)將智慧家居(Smart Home)選入四大技術趨勢，智慧家居的基本目標是提供舒適、安全、方便和高效的生活環境，透過電腦、手機、遙控器等行動裝置登入網路，以控制燈光、警報、電動窗簾、天然氣、冷氣等多個家電，不同的智慧家電必須能互相串聯、連動，才能建構完整的智慧家居系統。

隨著智慧家庭產業蓬勃發展，家電用品連網程度與自動化將持續提升，帶動相關產品出貨量大增。根據 Statista Analytics 研究預測，全球智慧家庭裝置市場將繼續以 15% 之年複合成長率成長，至 2025 年將達到 880 億美元；研究機構 Cole Market Research 則認為，2019 年至 2025 年智慧家電(Smart Home Appliances)產品市場規模將歷經 32% 的年複合成長率大躍進，主要原因在於隨著 COVID-19 疫情蔓延全球，許多活動都變成在家中進行，人們越加重視居家生活品質且更願意嘗試新科技帶來的便利性，刺激了消費者對於家電智慧化的需求。未來幾年，節能、智慧化的家電科技勢必持續推進，在科技的帶領下，有助於加速智慧家電之市場拓展。

(B) 其他產品市場開發逐漸發酵，支援營運成長動能

a. 電動車產業

隨著全球綠色環保意識之興起，先進國家對交通工具之油耗與碳排放量逐漸重視，各國已訂定 CO₂ 排放減量的目標，對未來能耗之要求

亦越漸嚴苛，各國車廠需滿足當地的油耗及碳排放法規方可核准上市。因此在國際油耗與碳排放管制下，各車廠持續投入改善油耗的效能，無論是複合動力、插電式複合動力、純電池電動車以及燃料電池車等，隨著電動化技術的精進，努力朝向未來法規要求的高能源使用率邁進。

中國大陸致力於新能源車產業發展，並訂為國家重點發展戰略項目，在 2016 年發布十三五計畫，納入實施新能源汽車推廣計畫，建立完善電動車動力系統科技體系及產業鏈，實施新能源汽車以「純電動」技術轉型策略。歐洲電動車成長明顯高過其他地區，主要歸功於政府政策對於電動車產業的利多，以及消費者對於氣候變遷的重視改變了其對電動車的接受程度。氣候變遷已然成為許多歐洲政府政策的重中之重。舉例來說，英國承諾在 2050 年實現零排放量目標，並規劃在 2030 年禁止銷售所有廢氣排放車輛。德國計畫以 1990 年為基準，於年底前減少 40% 的溫室氣體排放量，在 2035 年將標準提高至 55%，並在 2050 年將標準訂定至 95%。

以各國長期政策及市場投入之資源評估，電動車在未來十年的發展仍然相當看好，展望中長期全球電動車市場發展，DIGITIMES Research 預估，2021 年全球電動車銷量達到 639 萬輛，2022 年全球電動車預估銷量為 949.5 萬輛，預期 2025 年銷售量將達 2,850 萬台，於整體汽車市場滲透率將超越 30%。

至2025年全球電動車銷售量年增率將達兩位數 滲透率超過30%

至2025年全球電動車銷售量年增率將達兩位數
滲透率超過30%



本公司主要從事電控裝置及變頻控制器之研發、製造與銷售，為專業之電控裝置供應商。為朝向產業產品齊全化方向邁進，研發部門持續對新產品開發投注資源，在電動車相關產品方面，目前已開發車用電控及電機馬達關鍵零組件，並因應電動車需求開發各種大電流之連接器提供客戶；充電槍方面，已完成美規 UL2251、歐規 IEC62196 以及中規 GBT20234 充電槍之認證。目前本公司車用產品客戶涵蓋歐洲及美國車廠，亦搭配國內電源大廠開發電動車電源相關產品，隨著電動車市場成

長，本公司預估 112 年車用產品營收比重可望明顯提升，成為營運成長新動能。

b. 電動機車產業

根據 DIGITIMES 報導，全球電動機車自 2017 年開始，每年維持 20% 以上成長率，隨著新冠肺炎疫情趨向穩定，民間消費復甦之際，電動機車持續受到鼓勵政策及環保趨勢引導，加上外送、物流等「零接觸經濟」商業應用，成為電動機車產業另一波快速成長動能。電動機車產業的高成長率，鼓舞國際大廠朝向電動化轉型，包含 Harley-Davidson、Ducati、Honda、Yamaha 等車廠，紛紛訂定電動機車發展時程與低碳化製程目標。2021 年全球電動機車市場已達 195.2 萬輛，其中以亞洲為主要市場，占比達 88.6%，展望 2022 全年，預期全球電動機車市場規模可望突破 250 萬輛。

本公司對於電動機車相關產品布局，至今亦有顯著成效。本公司配合國內最大機車品牌客戶需求，已成功開發標準電池連接器，未來持續朝向連接器模組化整合，另有電動機車廠商所需之防水開關與連接器等，已經順利進入實際量產出貨。

綜上所述，本公司主力產品相關產業均呈現成長趨勢，電動汽機車領域亦已開發多項符合客戶需求之高信賴性開關與變頻控制器產品，並進入實際量產階段。隨下游應用面產業需求持續成長，未來本公司業務規模將持續擴張，並帶動營運資金需求增加，因此本次辦理籌資計畫所募資金用以充實營運資金，以穩定支持業務發展，支應營運規模擴張所需，其充實營運資金計畫實屬必要。

B. 降低營運風險，並確保營運契機及維持長期競爭力

隨著電動手工具機產業、白色家電產業及汽機車產業等市場規模持續成長，預期將帶動本公司營收規模成長。本公司本次募資計畫擬用於充實營運資金以取代透過銀行借款方式籌措未來營運成長所需資金，主係考量美國聯準會今年接連升息，對各國央行貨幣政策產生連帶影響，台灣央行貨幣政策亦朝緊縮方向進行，將使企業之銀行借款利息負擔加重。

項目	年度	109 年底	110 年底	111 年 9 月底	籌資後	
					CB 轉換前	CB 轉換後
財務結構	負債比率	49.35%	50.70%	49.94%	49.03%	41.59%
	長期資金占不動產、廠房及設備比率	632.69%	740.23%	611.74%	730.62%	730.62%
償債能力	流動比率	105.87%	112.25%	99.36%	152.69%	152.69%
	速動比率	72.24%	71.49%	65.33%	112.64%	112.64%

本公司 109~110 年底及 111 年 9 月底之負債比率分別為 49.35%、50.70% 及 49.94%；長期資金占不動產、廠房及設備比率分別為 632.69%、740.23% 及 611.74%；流動比率分別為 105.87%、112.25% 及 99.36%；速動比率分別為

72.24%、71.49%及 65.33%。本公司 110 年度及 111 年前三季之個體營業收入分別為 6,328,786 千元及 4,461,693 千元，營收規模已較前次募資（109 年度）時之營業收入 4,071,139 千元大幅增加，然隨營業規模擴大，本公司支應購料、薪資及研發投入等營運資金需求亦同步大幅增加，資金短缺時本公司係以動支銀行借款因應，在全球利率持續上升且多變的經濟環境現況下，過於仰賴金融機構借款，除利息支出將進一步侵蝕本公司獲利外，更不利於營運經營之穩定性。

因此，適度透過資本市場募資方式，增加中長期穩定資金，以提高公司資金運用之彈性，較符合本公司現階段因應未來營運成長之財務規劃，對於本公司長期發展及永續經營皆有正面效益。再者，以本公司 111 年 9 月底自結個體財務報表估算，在現金增資收足股款及轉換公司債陸續轉換成普通股後，負債比率將可下降至 41.59%，長期資金占不動產、廠房及設備比率則可由 611.74% 提升至 730.62%；另就償債能力而言，流動比率及速動比率分別由籌資前的 99.36% 及 65.33% 提升至 152.69% 及 112.64%，故本公司本次計畫用於充實營運資金，將有助改善財務結構，並確保營運契機及維持長期競爭力，應有其必要性。

C. 財務資金需求

本公司近年研發重點係以精密機構模組整合電子、電氣及光電之高信賴性之零組件，並積極朝綠能產品車載、儲能及電動工具機，以及白色家電市場開關模組、變頻控制模組產品的開發，產品佈局成效已逐步顯現，本公司 110 年度年營收首度突破 50 億元大關，並一舉衝高至 69 億元之水準，營收成長率相較 109 年度高達 48.40%，111 年前三季雖受前一年度高基期，且全球物流狀況和緩下主要客戶調節庫存之影響，營收未能續創新高，惟仍明顯高於過往平均水準，由於本公司所處之電動手工業、電動車輛與儲能產業均處於長期成長趨勢，白色家電產品在智慧家居系統持續精進，市場需求亦處於長期成長趨勢，因此本公司預期未來營運資金之需求將持續上升。由本公司 111 及 112 年度之現金收支預測表觀之，本公司 111 年 11 月之期初現金餘額為 440,125 千元，加計預期 111 年 11 月至 112 年 3 月非融資性收入合計為 1,962,139 千元，扣除非融資性支出及最低要求現金餘額合計為 2,658,276 千元，及償還銀行借款計 298,853 千元(含本次預計償還銀行借款)，將出現資金缺口達 554,865 千元。若現金餘額短絀缺口均以增加銀行借款支應，將提高財務風險並侵蝕獲利，故為避免因舉債造成公司利息支出負擔，並強化財務結構、降低對銀行依存度及提升競爭力，故本公司本次募集資金計劃用以充實營運資金，以長期資金支應其資金短絀情形應有其必要性。

綜上所述，本公司藉由本次辦理現金增資發行新股暨發行國內第三次無擔保轉換公司債，將有助改善償債能力及財務結構，且取得長期穩定的資金來源，可減少金融機構融資不確定風險，降低營運風險，提升本公司業務經營之應變能力及降低對銀行之依存度；而轉換公司債在轉換前雖屬負債性質，因其附有轉換權利，待全數轉換為普通股後，將提高公司自有資本率，並降低財務風險及健全財

務結構，有助於增強因應景氣變化之能力及提高競爭力，故本次募資計畫用以償還銀行借款及充實營運資金應有其必要性。

3. 本次籌資之資金運用計畫、預計進度及預計可能產生效益之合理性

(1) 資金運用計畫及預定進度合理性評估

單位：新臺幣千元

計畫項目	預定完成日期	所需資金總額	預定資金運用進度	
			112 年度	
			第一季	
償還銀行借款	112 年第一季	298,437	298,437	
充實營運資金	112 年第一季	318,163	318,163	
合計		616,600	616,600	

本司本次辦理現金增資發行新股暨發行國內第三次無擔保轉換公司債，預計於 111 年 12 月向金融監督管理委員會證券期貨局提出申報，於申報生效後，預計於 112 年第一季完成資金募集，資金募集後可隨即依資金運用計畫用以償還銀行借款及充實營運資金。且本公司擬償還之借款合同，並無提前還款之限制，故本次償還銀行借款之資金運用計畫及預計進度尚屬合理。

(2) 預計可能產生效益之合理性

A. 節省利息支出，減輕財務負擔

茲列示本次募集與發行有價證券計畫預計償還之銀行借款明細如下：

單位：新臺幣千元；%

貸款機構	年利率	首次動撥日	借款期間	原貸款用途	原貸款金額	擬償還金額	減少利息支出	
							112 年度	往後年度
玉山銀行	1.30%~1.70%	109/09/23	111/9/20~112/9/20	營運週轉	150,000	150,000	1,791	2,150
花旗銀行(台灣)	1.55%	110/01/19	111/9/22~112/3/21	營運週轉	50,000	50,000	646	775
華南銀行	1.74%	110/10/18	111/11/17~112/5/17	營運週轉	75,000	75,000	1,088	1,305
華南銀行	1.55%	110/11/12	110/11/12~130/11/12	購置營業場所	25,000	23,437	303	363
合計					300,000	298,437	3,828	4,593

註：表列借款均為本公司持續展延續借之融資額度。

本公司本次辦理現金增資發行新股暨發行國內第三次無擔保轉換公司債，預計募集資金 605,000 千元，其中 298,437 仟元將用以償還銀行借款，除能降低利息對獲利之侵蝕，提高營運競爭力，亦可增加資金靈活運用空間，另尚能提高自有資本率。本公司本次償還銀行借款金額 298,437 仟元，以預計償還之借款明細及借款利率，預計 112 年度將可減少利息支出 3,828 仟元，往後每年度約可節省利息支出為 4,593 仟元；另 318,163 仟元預計用以充實營運資金，若以本公司目前目前銀行借款利率約 1.30%~1.74%，採平均利率 1.52% 設算，112 年度預計減少再融資利息支出 3,224 仟元，往後每年度約可

減少利息支出 4,836 仟元。綜上所述，本公司預計節省利息支出、減輕財務負擔之效益應屬合理。

B.改善企業財務結構及償債能力，提升公司整體競爭力

項目		111 年 9 月底	籌資後(註)
財務結構	負債佔資產比率	49.94%	41.59%
償債能力	流動比率	99.36%	152.69%
	速動比率	65.33%	112.64%

註：籌資後之預估數係以 111 年 9 月底本公司自結個體財報為基礎，並假設國內第三次無擔保轉換公司債於閉鎖期後全數轉換完畢估算。

本公司本次預計募集資金總額為 616,600 千元，將用以償還銀行借款及充實營運資金，就本次募資前後財務比率變動情形而言，本公司募資前 111 年 9 月底負債占資產比率為 49.94%，惟隨資金募集完成償還銀行借款，及轉換公司債陸續轉換為股權後，本公司負債占資產比率將可下降至 41.59%；流動比率及速動比率則預計將由 99.36% 及 65.33%，分別提高至 152.69% 及 112.64%。本次募資計畫除可增加本公司中長期資金穩定度，提升公司中長期競爭力之外，亦將改善本公司財務結構及償債能力。另本公司本次籌資計畫包括發行無擔保轉換公司債，當轉換公司債持有人陸續行使轉換權，將可逐漸降低負債比率而使得自有資本比率逐步提升，且可減緩轉換公司債到期之償債壓力，對降低整體經營風險具有正面效益，故本公司本次募資計畫用於償還銀行借款及充實營運資金，預計可能產生效益應屬合理。

綜上所述，經評估本公司本次募集資金計畫應具可行性及必要性，且其資金運用計畫、預計進度及預計可能產生效益應屬合理。

4.各種資金調度來源對公司申報年度及未來一年度每股盈餘稀釋之影響

(1)各種資金調度來源之分析比較

綜觀上市(櫃)公司主要資金調度來源，大致分為股權及債權之相關籌資工具，前者有現金增資發行新股及海外存託憑證，後者如國內外轉換公司債、普通公司債及銀行借款等。茲就各種資金調度來源比較分析有利及不利因素彙總如下：

項目	有利因素	不利因素
股 現金增資 發行新股	1.改善財務結構，降低財務風險，提升市場競爭力。 2.係為資本市場較為普遍之金融商品，一般投資者接受程度高。 3.員工依法得優先認購成為股東，可提升員工之認同感及向心力。	1.每股盈餘易因股本膨脹而被稀釋。 2.對於股權較不集中之公司，其經營權易受威脅。 3.承銷價與市價若無合理差價，則不易籌集成功。

項目		有利因素	不利因素
權	海外存託憑證	<ol style="list-style-type: none"> 1.經由海外市場募集資金，可拓展公司之知名度。 2.籌資對象以國外法人為主，避免國內籌碼膨脹太多，對股價產生不利影響。 3.提高自有資本比率，改善財務結構。 	<ol style="list-style-type: none"> 1.公司海外知名度及其產業成長性影響資金募集計畫成功與否。 2.固定發行成本較高，為符合經濟規模，發行額度不宜過低。 3.每股盈餘易因股本膨脹產生稀釋之影響。
債	國內外轉換公司債	<ol style="list-style-type: none"> 1.因其附有「轉換權」，票面利率較長期性借款為低。 2.轉換公司債換成普通股之轉換價格，一般皆高於發行轉換公司債時普通股之時價，發行公司相當於以較高價格溢價發行股票。 3.稀釋每股盈餘之壓力較低。 4.轉換債經債權人請求轉換後，即由負債轉變成資本，除可節省利息支出外，亦可避免到期還本之龐大資金壓力。 	<ol style="list-style-type: none"> 1.因轉換公司債之轉換權利屬債權人，發行公司較難掌握其轉換時點。 2.轉換公司債未全數轉換前，仍屬債權性質，對財務結構改善有限。 3.轉換公司債若未轉換，仍有贖回之資金壓力。
	普通公司債	<ol style="list-style-type: none"> 1.每股盈餘未有被稀釋之虞。 2.債權人對公司不具管理權，對公司經營權掌握，不致造成重大影響。 3.有效運用財務槓桿，創造較高之利潤。 4.債息可產生節稅效果。 	<ol style="list-style-type: none"> 1.利息負擔較重，易侵蝕公司獲利。 2.易致財務結構惡化，降低競爭力。 3.公司債期限屆滿後，公司即面臨龐大資金贖回壓力。
	銀行借款或發行承兌匯票	<ol style="list-style-type: none"> 1.資金挹注能暫時支應公司資金需求。 2.資金籌措無需經主管機關審核，程序簡便，籌資時間較短。 3.資金運用彈性大。 4.有效運用財務槓桿，創造較高之利潤。 	<ol style="list-style-type: none"> 1.利息負擔較重，易侵蝕公司獲利。 2.財務結構惡化，降低競爭能力。 3.融通期限較短，或需擔保品，故長期投資或固定資產購置不適宜以銀行借款支應。 4.到期有還款壓力。

(2)各種籌資工具對每股盈餘稀釋、財務負擔、股權之可能稀釋情形及對現有股東權益之影響

上市櫃公司常用之資金調度方式有舉債(含銀行借款、發行普通公司債及發行國內外轉換公司債)、發行海外存託憑證及現金增資發行新股等，其中發行海外存託憑證及國外可轉換公司債因固定發行成本較高，為符合經濟效益，籌資

額度不宜過低，故以本公司本次募資規模暫不予考慮。本公司可運用之籌資工具包括銀行借款、發行普通公司債、可轉換公司債及現金增資發行新股等，考量本公司本次計畫項目，不宜以金融機構短期融通方式支應，而長期借款或普通公司債之發行條件與可轉換公司債相較，利率較高，形成每年固定之利息負擔，且到期亦須償還，如到期時遇產業景氣反轉，將對公司財務調度造成影響，故採單純負債型之籌資工具，除將增加本公司之負債比率進而導致財務風險增加外，亦將降低獲利能力，並對本公司每年之資金調度造成負擔，有違其穩健經營原則，亦將影響其銀行授信額度之調度及未來之融資資金成本、獲利能力及財務結構。故僅就現金增資及發行轉換公司債比較其對籌資後每股盈餘稀釋之影響：

單位：新台幣千元；股

項目	現金增資	轉換公司債 (全數轉換)	現金增資暨 轉換公司債
籌資金額(千元)(註 1)	616,600	616,600	616,600
籌資工具利率(註 2)	0%	0%	0%
資金成本(千元)	—	—	—
籌資前流通在外股數(股)	69,736,557	69,736,557	69,736,557
籌資後流通在外股數(註 3)	82,235,206	76,132,823	78,234,557
資金成本對每股盈餘影響(元)	—	—	—
股權最大稀釋程度(註 4)(A)	15.20%	8.40%	10.86%
每股盈餘最大稀釋程度(1-(1/(1+A)))	13.19%	7.75%	9.80%

註 1：本籌資計畫募集金額暫定為 616,600 千元。

註 2：在不考慮發行成本下，各種籌資工具之資金成本分別為：現金增資 0%、轉換公司債到期收益率為 0%。

註 3：預計增發股數係現金增資發行價格為每股新台幣 37.0 元；暫定轉換公司債發行後可轉換期間之轉換價格為新台幣 48.2 元計算。

(1)現金增資假設籌資 616,600 千元，以預計發行價格設算需發行約 16,664,865 股，預計募足股款時點為 112 年 3 月，故 112 年加權平均流通在外股數為 82,235,206 股(69,736,557 + 16,664,865×9/12)。

(2)假設無擔保轉換公司債於 112 年 3 月完成募集，閉鎖期 3 個月，並於 112 年 6 月底全數轉換為普通股，則流通在外以 6 個月計算，以暫定轉換價格計算，全部轉換共可轉換 12,792,531 股 (616,600 千元/48.2 元)，故加權平均流通在外股數為 76,132,823 股(69,736,557 + 12,792,531×6/12)。

(3)以本次現金增資暨發行可轉換公司債預計將分別籌資 214,600 千元及 402,000 千元。現金增資部分，以預計發行價格設算需發行約 5,800,000 股，預計募足股款時點為 112 年 3 月，故現金增資加權平均流通在外股數為 4,350,000 股(5,800,000×9/12)；轉換公司債部分，以暫定轉換價格計算，全部轉換共可轉換 8,296,000 股(100,000 元/48.2 元×4,000 張)，閉鎖期 3 個月，並假設於 112 年 6 月底全數轉換為普通股，則流通在外以 6 個月計算，故轉換公司債加權平均流通在外股數為 4,148,000 股(8,296,000×6/12)；加計籌資前流通在外股數 69,736,557 股，合計 112 年加權平均流通在外股數為 78,234,557 股。

註 4：股權最大稀釋程度=1-(籌資前流通在外股數/籌資後流通在外股數)，並假設原股東未參與認購現金增資普通股或轉換公司債

A.每股盈餘稀釋效果

如上表設算，假設本次發行現金增資暨發行國內第三次無擔保轉換公司債，於 112 年度轉換公司債全數轉換之情況下，每股盈餘最大稀釋程度為 10.86%，與其他籌資工具相較，介於其他籌資工具之間，結合現金增資低資

金成本優點與轉換公司債股本膨脹遞延效果，有效降低並遞延對每股盈餘稀釋程度，故採現金增資暨轉換公司債方式募集資金之原因應尚屬合理。

B.對發行人財務負擔之影響

本公司本次辦理現金增資發行新股暨發行國內第三次無擔保轉換公司債共計 616,600 千元，依本次轉換公司債之發行條件觀之，其發行期間五年，票面利率 0%，各年度本公司雖需依國際財務報導準則第 32 號及第 39 號規定計算應攤銷認列之利息費用，惟實質上本公司並未支付此筆利息，故有利於提升公司資金運用之靈活度；另轉換公司債經債權人請求轉換後，即由負債轉變為資本，除可節省利息支出外，亦可避免到期還本之龐大資金壓力，因此，本公司採現金增資暨發行轉換公司債可減少公司財務負擔並降低財務風險，較有利於公司之中長期發展，為公司較佳之資金籌措方式。

C.對股權稀釋及股東權益之影響

就股權可能稀釋之影響觀之，現金增資發行新股會對股權產生稀釋之情形；轉換公司債在債權人未要求執行轉換權利前，對公司並無股權稀釋作用，債權人在可轉換期間內可選擇對其較有利之時間點進行轉換，因此對股權稀釋具有遞延之效果。而就本公司採不同籌資工具融通資金對股權稀釋之影響而言(係假設原股東並未參與認購現金增資普通股或轉換公司債)，其影響之程度而由小至大依序為轉換公司債、現金增資暨轉換公司債、現金增資。然而本次的現金增資除依法提撥 10% 供員工優先認購及 10% 提撥對外公開承銷外，其餘股數係以除權基準日股東名簿之原股東按持股比例認購，其對原股東股權稀釋情形應屬有限，相對於發行可轉換公司債，全數均採對外公開承銷，外部投資人若轉換成普通股，其稀釋程度應會較大。本公司選擇以現金增資暨發行轉換公司債方式募集資金，將可有效減少並延緩對股權稀釋之程度，因而對股東權益尚不致產生重大影響。

再就對現有股東權益之影響觀之，以現金增資暨發行轉換公司債方式募集資金，可提升公司每股淨值，雖轉換公司債於轉換前會增加公司負債但隨著轉換公司債轉換為普通股時，除了將會降低負債外，亦會增加股東權益，進而提高每股淨值，因此就長期而言對現有股東權益較得以保障。

5.以低於票面金額發行股票者，應說明公司折價發行新股之必要性與合理性、未採用其他籌資方式之原因及其合理性暨所沖減資本公積或保留盈餘之數額：不適用。

(九)本次發行價格、轉換價格、交換價格或認股價格之訂定方式：

本次現金增資發行新股之現金增資股票承銷價格計算書，請參閱本公開說明書附件一，另本次發行國內第三次無擔保轉換公司債發行及轉換價格計算書，請參閱本公司說明書附件三。

(十)資金運用概算及可能產生之效益：

- 1.收購其他公司、擴建或新建不動產、廠房及設備者，應說明本次計畫完成後，預計可能增加之產銷量、值、成本結構(含總成本及單位成本)、獲利能力之變動情形、產品品質之改善情形及其他可能產生之效益：不適用。
- 2.轉投資其他公司者，應列明下列事項：不適用。

3.充實營運資金、償還債務者，應列明下列事項：

(1)公司債務逐年到期金額、償還計畫及預計財務負擔減輕情形，目前營運資金狀況、所需之資金額度及預計運用情形，並列示所編製之申報年度及未來一年度各月份之現金收支預測表

A.公司債務逐年到期金額、償還計畫及預計財務負擔減輕情形：請參閱本公開說明書之 111 年度及 112 年度現金收支預測表。

B.目前營運資金狀況、所需之資金額度及預計運用情形

單位：新台幣千元

項目	111 年 1~10 月 (實際數)	111 年 11 月~112 年 3 月 (預估)
期初現金餘額(A)	425,046	440,125
非融資性收入(B)	5,336,414	1,962,139
非融資性支出(C)	5,699,295	2,258,276
銀行借款到期應償還金額(D)	71,040	416
本次預計償還銀行借款(E)	0	298,437
最低要求現金餘額(F)	400,000	400,000
現金餘額(短絀) (A)+(B)-(C)-(D)-(E)-(F)	(408,875)	(554,865)
因應方式	銀行借款	449,000
	發行可轉換公司債	-
	現金增資發行普通股	-
		402,000
		214,600

由上表可知，本公司 111 年 11 月之期初現金餘額為 440,125 千元，若加計預期 111 年 11 月至 112 年 3 月(本次計畫預計完成月份)之非融資性收入 1,962,139 千元，扣除非融資性支出 2,258,276 千元，並考量要求最低現金餘額 400,000 千元、銀行借款到期應償還金額 416 千元及本次預計償還之銀行借款 298,437 千元，若未有本次辦理現金增資發行新股暨發行國內第三次無擔保可轉換公司債所募之資金支應，則總計 111 年 11 月至 112 年 3 月將出現資金缺口達 554,865 千元。若現金餘額短絀缺口全數以增加銀行借款支應，將造成公司利息支出負擔，而侵蝕獲利並提高營運風險，故本公司為節省利息支出、降低對銀行依存度及提升競爭力，本次擬辦理現金增資發行新股暨發行國內第三次無擔保可轉換公司債案募集資金 616,600 千元，以長期資金支應其資金短絀情形應有其必要性。經評估本公司此次籌資計畫之金額與資金募足時點，與現金收支預測表所列資金需求狀況及資金不足時點，尚無發現重大異常情事。

111 年度預計現金收支表

單位：新臺幣千元

項目	111/1	111/2	111/3	111/4	111/5	111/6	111/7	111/8	111/9	111/10	111/11	111/12	合計
期初現金餘額(1)	425,046	600,794	369,440	432,842	560,673	291,057	231,588	569,548	493,617	417,219	440,125	436,620	425,046
加：非融資性收入													
應收款項收現	618,845	278,146	808,706	588,452	300,507	573,842	661,094	461,267	443,942	565,570	460,185	375,369	6,135,925
其他收現數	219	5,781	402	7,006	215	6,585	620	4,517	5,318	5,380	2,500	2,500	41,043
合計(2)	619,064	283,927	809,108	595,458	300,722	580,427	661,714	465,784	449,260	570,950	462,685	377,869	6,176,968
減：非融資性支出													
應付款項付現	408,389	493,683	647,092	447,071	536,376	573,887	302,381	480,031	422,365	520,495	439,718	458,940	5,730,428
薪資付現	54,658	15,446	15,428	15,728	16,082	16,013	17,022	16,077	16,823	16,921	16,823	16,823	233,844
營業費用	9,336	3,931	11,571	3,814	14,236	13,281	3,168	13,410	8,857	7,076	9,000	9,000	106,680
利息支出	23	50	68	24	29	28	29	0	182	500	545	545	2,023
董事、員工酬勞(獎金)	0	0	0	0	0	0	0	28,328	42,743	0	0	0	71,071
支付股利	0	0	0	0	0	0	0	0	284,267	0	0	0	284,267
營所稅支付及暫繳	375	1,832	132	221	138	33,447	192	204	25,317	2,948	0	0	64,806
不動產、廠房及設備	431	235	1,311	665	3,373	3,136	858	147,561	0	0	0	0	157,570
合計(3)	473,212	515,177	675,602	467,523	570,234	639,792	323,650	685,611	800,554	547,940	466,086	485,308	6,650,689
要求最低現金餘額(4)	400,000	400,000	400,000	400,000	400,000	400,000	400,000	400,000	400,000	400,000	400,000	400,000	400,000
所需資金總額(5)=(3)+(4)	873,212	915,177	1,075,602	867,523	970,234	1,039,792	723,650	1,085,611	1,200,554	947,940	866,086	885,308	7,050,689
融資前可供支用現金餘額(短絀)(6)=(1)+(2)-(5)	170,898	(30,456)	102,946	160,777	(108,839)	(168,308)	169,652	(50,279)	(257,677)	40,229	36,724	(70,819)	(448,675)
融資淨額													
現金增資	0	0	0	0	0	0	0	0	0	0	0	0	0
轉換公司債	0	0	0	0	0	0	0	0	0	0	0	0	0
銀行借(還)款淨額	29,896	(104)	(70,104)	(104)	(104)	(104)	(104)	143,896	274,896	(104)	(104)	(104)	377,752
合計(7)	29,896	(104)	(70,104)	(104)	(104)	(104)	(104)	143,896	274,896	(104)	(104)	(104)	377,752
期末現金餘額(8)=(1+2-3+7)	600,794	369,440	432,842	560,673	291,057	231,588	569,548	493,617	417,219	440,125	436,620	329,077	329,077

112 年度預計現金收支表

單位：新臺幣千元

項目	112/1	112/2	112/3	112/4	112/5	112/6	112/7	112/8	112/9	112/10	112/11	112/12	合計
期初現金餘額(1)	329,077	178,051	234,872	461,734	505,763	496,711	473,446	498,992	473,062	353,016	395,636	423,808	329,077
加：非融資性收入													
應收款項收現	360,438	365,691	391,527	458,057	467,643	406,769	440,802	446,521	476,906	531,386	553,096	504,978	5,403,814
其他收現數	628	2,955	346	2,766	112	3,181	612	3,181	628	2,919	514	3,096	20,938
合計(2)	361,066	368,646	391,873	460,823	467,755	409,950	441,414	449,702	477,534	534,305	553,610	508,074	5,424,752
減：非融資性支出													
應付款項付現	451,975	388,915	348,626	390,809	425,822	402,230	389,883	408,168	424,776	463,814	498,862	486,714	5,080,594
薪資付現	50,468	16,823	16,823	16,823	16,823	16,823	16,823	17,327	17,327	17,327	17,327	17,327	238,041
營業費用	9,000	9,000	9,000	9,000	9,000	9,000	9,000	9,000	9,000	9,000	9,000	9,000	108,000
利息支出	545	545	162	162	162	162	162	162	162	249	249	249	2,971
董事、員工酬勞(獎金)	0	0	0	0	0	0	0	40,975	0	0	0	0	40,975
支付股利	0	0	0	0	0	0	0	0	181,315	0	0	0	181,315
營所稅支付及暫繳	0	0	0	0	25,000	0	0	0	20,000	1,295	0	0	46,295
不動產、廠房及設備	0	0	5,000	0	0	5,000	0	0	5,000	0	0	0	15,000
合計(3)	511,988	415,283	379,611	416,794	476,807	433,215	415,868	475,632	657,580	491,685	525,438	513,290	5,713,191
要求最低現金餘額(4)	400,000	400,000	400,000	400,000	400,000	400,000	400,000	400,000	400,000	400,000	400,000	400,000	400,000
所需資金總額(5)=(3)+(4)	911,988	815,283	779,611	816,794	876,807	833,215	815,868	875,632	1,057,580	891,685	925,438	913,290	6,113,191
融資前可供支用現金餘額(短絀)(6)=(1)+(2)-(5)	(221,845)	(268,586)	(152,866)	105,763	96,711	73,446	98,992	73,062	(106,984)	(4,364)	23,808	18,592	(359,362)
融資淨額													
現金增資	0	0	214,600	0	0	0	0	0	0	0	0	0	214,600
轉換公司債	0	402,000	0	0	0	0	0	0	0	0	0	0	402,000
銀行借(還)款淨額	(104)	(298,542)	0	0	0	0	0	0	60,000	0	0	0	(238,646)
合計(7)	(104)	103,458	214,600	0	0	0	0	0	60,000	0	0	0	377,954
期末現金餘額(8)=(1+2-3+7)	178,051	234,872	461,734	505,763	496,711	473,446	498,992	473,062	353,016	395,636	423,808	418,592	418,592

(2)就公司申報年度及預計未來一年度應收帳款收款與應付帳款付款政策、資本支出計畫、財務槓桿及負債比率(或自有資產與風險性資產比率)，說明償債或充實營運資金之原因

A.應收帳款收款及應付帳款付款政策

本公司在應收帳款收款政策方面，係根據個別客戶以往歷史交易情形、營運規模及營運狀況而給予適當之授信額度及收款條件。本公司第一大客戶110年度營收占比為68.01%，其收款條件依集團交易主體不同，主要以月結45~60天居多，其他客戶主要授信期間為月結60~120天，本公司111及112年度預估應收款項收現天數之編製基礎，係依據上開授信政策，並參酌過去收款經驗、洽談訂單交易條件及預估訂單組合，按保守穩健之原則估計，以112年本公司對銷售客戶之收款政策變化不大之情形下，其編製基礎假設應屬合理。

在應付帳款付款政策方面，本公司所編製之111及112年度預估各月應付款項及費用付款情形，主要係參考主要供應商付款條件月結60~120天，並預估未來之貨款、薪資及研發支出等費用以推估未來每月應付款項付現，其編製基礎假設應屬合理。

B.資本支出

本公司資本支出計畫係依營運需求訂定，除經本公司董事會通過之資本支出計畫外，主要為一般日常營運用例行性維修支出、設備汰舊換新及研發、檢測設備之添購等。經檢視本公司111及112年度編製之現金收支預測表，本公司111年1月至10月資本支出實際數為157,570千元，其中包含150,000千元係為未來營運擴充需求而購置廠房，其餘7,570千元係採購模具設備、汰換公務用車等相關支出。另，本公司預估111年11月至112年12月資金支出金額為15,000千元，主係規劃添購測試及檢驗設備，本公司依據預計付款時程編製現金支出，其編製基礎應屬合理。

C.財務槓桿及負債比率

項目	年度	109年底	110年底	111年9月
財務槓桿度(倍)		1.02	1.02	1.47
負債比率(%)		49.35%	50.70%	49.94%

資料來源：本公司經會計師查核簽證之個體財務報告及本公司自結數。

財務槓桿度係為衡量公司舉債經營之財務風險指標，用以評估利息費用之變動對於營業利益之影響程度，該項指標數值愈高表示公司所承擔之財務風險愈大。本公司111年9月底之財務槓桿度為1.47倍，較110年度之1.02倍增加，主係本公司111年前三季因主要客戶調節庫存、原物料成本上升，致營收及營業利益減少，而因營運需求增加短期銀行借款及以長期銀行借款支應購置大園廠旁不動產，使利息費用增加，因而造成財務槓桿度上升。就財務槓桿操作而言，須考慮財務結構之安全性及資金之流動性與週轉性，在利率走升之情形下，未來若以銀行借款支應營運資金需求，將面臨利息費用增加侵蝕獲利之情形，且提高財務結構之風險，故本次募資計畫可降低負債

比率、減輕利息負擔，維持穩健之財務槓桿度，並提升未來資金調度彈性及長期資金穩定性。

就負債比率而言，本次募資計畫用以償還銀行借款及充實營運資，可降低負債比率、改善財務結構，提升未來資金調度彈性及長期資金穩定性。本次辦理現金增資暨國內轉換公司債，所募得資金用於償還銀行借款後，負債比率雖因增加轉換公司債致負債比率無法立即大幅減少，然隨著債權人未來逐漸將公司債轉換成普通股後，負債比率可望降低。

(3)增資計畫如用於償債，應說明原借款用途及其效益達成情形。若原借款係用以購買營建用地、支付營建工程款或承攬工程，應就預計自購置該營建用地至營建個案銷售完竣或承攬工程完竣所需之資金總額、不足資金之來源及各階段資金投入及工程進度，說明原借款原因，並就認列損益之時點、金額說明預計可能產生效益及其達成情形：

本公司本次辦理現金增資發行新股暨國內第三次無擔保轉換公司債，預計募集資金之 298,437 千元將用於償還銀行借款，預計償還銀行借款明細示如下：

單位：新台幣千元

貸款機構	年利率	首次動撥日	借款期間	原貸款用途	原貸款金額	擬償還金額	減少利息支出	
							112 年度	往後年度
玉山銀行	1.30%~1.70%	109/09/23	111/9/20~112/9/20	營運週轉	150,000	150,000	1,791	2,150
花旗銀行(台灣)	1.55%	110/01/19	111/9/22~112/3/21	營運週轉	50,000	50,000	646	775
華南銀行	1.74%	110/10/18	111/11/17~112/5/17	營運週轉	75,000	75,000	1,088	1,305
華南銀行	1.55%	110/11/12	110/11/12~130/11/12	購置營業場所	25,000	23,437	303	363
合計					300,000	298,437	3,828	4,593

註：表列借款均為持續展延動支之融資額度。

A. 玉山銀行營運週轉借款用途及其效益達成情形

經取具本公司說明所列本次計畫擬償還之銀行借款合同，原貸款用途皆為供營運週轉使用，其原始動撥日期分別為 109 年 9 月 23 日，另經詢問本公司財務主管，相關借款皆為持續展延之融資額度，本公司視其資金狀況陸續動支借款，支應購料及日常營運所需。經取具本公司提供個體營業收入明細，本公司 110 年度及 111 年前三季營業收入分別為 6,328,786 千元及 4,461,693 千元，較借款動支前一年度(109 年度)成長 55.45%及 9.59%。以此觀之，本公司原借款預期增加公司營運規模之效益應已顯現。

B. 花旗銀行營運週轉借款用途及其效益達成情形

經取具本公司說明所列本次計畫擬償還之銀行借款合同，原貸款用途係為供營運週轉使用，其原始動撥日期為 110 年 1 月 19 日，另經詢問本公司財務主管，相關借款為持續展延之融資額度，本公司視其資金狀況陸續動支借款，供其購料及日常營運支出使用。經取具本公司提供個體營業收入明細，本公司 110 年度及 111 年前三季營業收入分別為 6,328,786 千元及 4,461,693 千元，較借款動支前一年度(109 年度)成長 55.45%及 9.59%。以此觀之，本公司原借款預期增加公司營運規模之效益應已顯現。

C. 華南銀行營運週轉借款用途及其效益達成情形

經取具本公司說明所列本次計畫擬償還之銀行借款合同，原貸款用途皆為供營運週轉使用，其原始動撥日期為 110 年 10 月 18 日，另經詢問本公司財務主管相關借款皆為持續展延之融資額度，本公司視其資金狀況陸續動支借款，主要供其購料及日常營運支出使用。經取具本公司提供個體營業收入明細，本公司 110 年度及 111 年度截至 9 月底之營業收入分別為 6,328,786 仟元及 4,461,693 仟元，分別較借款動支前一年度(109 年度)成長 55.45% 及 9.59%。以此觀之，本公司原借款預期增加公司營運規模之效益應已顯現。

D. 華南銀行購置營業場所借款用途及其效益達成情形

本公司 110 年 11 月 12 日向華南銀行借貸 25,000 千元，係為購置總公司所在辦公大樓之其他樓層，以因應營業規模擴大致辦公空間不足之狀況。經取具本公司提供個體營業收入明細，本公司 110 年度及 111 年度截至 9 月底之營業收入分別為 6,328,786 仟元及 4,461,693 仟元，分別較借款動支前一年度(109 年度)成長 55.45% 及 9.59%。以此觀之，本公司原借款預期增加公司營運規模之效益應已顯現。

綜上，本公司原借款用於購料、日常支出及購置廠房土地等所需之效益應已合理顯現，且本公司募集資金用以償還銀行借款，除可增加中長期資金穩定度，提高中長期競爭力，對改善財務結構及提升償債能力具亦有正面助益，有利維持營運發展之穩定性，確有其必要性。

(4)現金收支預測表中，未來如有重大資本支出及長期股權投資合計之金額達本次募資金額百分之六十者，應敘明其必要性、預計資金來源及效益

本公司本次募集計畫金額為 605,000 千元，經檢視本公司 111 年度及 112 年度編製之現金收支預測表，本公司 111 年 11 月至 112 年 12 月重大資本支出及長期投資之估列金額為 15,000 千元，並未達本次募資金額百分之六十，故不適用本項評估。

4.購買營建用地、支付營建工程款或承攬工程者，應詳列預計自購買土地至營建個案銷售完竣或承攬工程完竣所需之資金總額、不足資金之來源及各階段資金投入及工程進度，並就認列損益之時點、金額說明預計可能產生效益：不適用。

5.購買未完工程並承受賣方未履行契約者，應列明買方轉讓理由、受讓價格決定依據及受讓過程對契約相對人權利義務之影響：不適用。

三、本次受讓他公司股份發行新股應記載事項：不適用。

四、本次併購發行新股應記載事項：不適用。

肆、財務概況

一、最近五年度簡明財務資料

(一)簡明資產負債表及綜合損益表

1.簡明資產負債表(合併)

單位：新台幣千元

項目	年度	最近五年度財務資料(註 1)					當年度截至 111年9月 30日財務資 料(註 2)
		106 年底	107 年底	108 年底	109 年底	110 年底	
流動資產		2,589,035	2,634,543	2,578,081	3,444,690	4,581,048	3,852,883
不動產、廠房及設備		840,013	969,589	928,020	868,451	900,388	1,198,876
無形資產		15,343	15,434	13,286	10,304	10,602	9,859
其他資產		184,081	50,271	181,075	152,226	194,964	177,617
資產總額		3,628,472	3,669,837	3,700,462	4,475,671	5,687,002	5,239,235
流動負債	分配前	1,495,146	1,567,908	1,498,641	2,106,664	2,846,003	2,024,619
	分配後	1,627,645	1,658,566	1,596,272	2,329,821	3,131,923	尚未分配
非流動負債		360,358	321,017	412,728	354,209	507,136	622,284
負債總額	分配前	1,855,504	1,888,925	1,911,369	2,460,873	3,353,139	2,646,903
	分配後	1,988,003	1,979,583	2,009,000	2,684,030	3,639,059	尚未分配
歸屬於母公司業主之 權益		1,720,351	1,728,480	1,746,333	1,973,489	2,295,852	2,554,176
股本		697,365	697,365	697,365	697,365	697,365	697,365
資本公積		547,379	547,379	547,379	547,379	563,625	563,625
保留盈餘	分配前	534,198	534,834	598,740	855,474	1,199,719	1,229,572
	分配後	401,699	444,176	501,109	632,317	913,799	尚未分配
其他權益		(58,591)	(51,098)	(97,151)	(126,729)	(164,857)	63,614
庫藏股票		-	-	-	-	-	-
非控制權益		52,617	52,432	42,760	41,309	38,011	38,156
股東權益 總額	分配前	1,772,968	1,780,912	1,789,093	2,014,798	2,333,863	2,592,332
	分配後	1,640,469	1,690,254	1,691,462	1,791,641	2,047,943	尚未分配

註1：係經會計師查核簽證。

註2：111年9月30日係經會計師核閱之合併財務資料編製。

2.簡明綜合損益表(合併)

單位：新台幣千元

項目	年度	最近五年度財務資料(註 1)					當年度截至 111年9月 30日(註 2)
		106 年度	107 年度	108 年度	109 年度	110 年度	
營業收入		3,761,151	3,943,954	4,245,968	4,657,737	6,912,009	4,848,186
營業毛利		849,262	833,451	903,802	1,163,310	1,531,732	973,625
營業損益		216,464	148,817	194,917	431,974	656,428	377,769
營業外收入及支出		(9,970)	(5,039)	(14,478)	(32,100)	(11,231)	(3,013)
稅前淨利		206,494	143,778	180,439	399,874	645,197	374,756
繼續營業單位本期淨利		171,125	123,568	149,806	362,621	566,503	310,244
停業單位損失		-	-	-	-	-	-
本期淨利(損)		171,125	123,568	149,806	362,621	566,503	310,244
本期其他綜合損益 (稅後淨額)		(77,182)	17,522	(45,647)	(39,359)	(40,527)	234,145
本期綜合損益總額		93,943	141,090	104,159	323,262	525,976	544,389
淨利歸屬於母公司業主		170,257	124,441	153,788	362,456	568,793	315,773
淨利歸屬於非控制權益		868	(873)	(3,982)	165	(2,290)	(5,529)
綜合損益總額歸屬於母公 司業主		96,876	140,628	108,688	324,787	529,274	544,244
綜合損益總額歸屬於非控 制權益		(2,933)	462	(4,529)	(1,525)	(3,298)	145
每股盈餘		2.54	1.78	2.21	5.20	8.16	4.53

註1：係經會計師查核簽證。

註2：111年9月30日係經會計師核閱之合併財務資料編製。

3.簡明資產負債表(個體)

單位：新台幣千元

項目	年度	最近五年度財務資料(註 1)				
		106 年底	107 年底	108 年底	109 年底	110 年底
流動資產		1,232,517	1,157,056	1,167,509	1,810,539	2,188,630
不動產、廠房及設備		327,477	360,105	358,705	345,545	365,697
無形資產		9,295	11,825	8,370	6,684	7,809
其他資產		1,421,495	1,458,556	1,512,432	1,733,614	2,094,672
資產總額		2,990,784	2,987,542	3,047,016	3,896,382	4,656,808
流動負債	分配前	1,005,319	1,011,940	1,071,984	1,710,158	1,949,807
	分配後	1,137,818	1,102,598	1,169,615	1,933,315	2,235,727
非流動負債		265,114	247,122	228,699	212,735	411,149
負債總額	分配前	1,270,433	1,259,062	1,300,683	1,922,893	2,360,956
	分配後	1,402,932	1,349,720	1,398,314	2,146,050	2,646,876
歸屬於母公司業主之權益		1,720,351	1,728,480	1,746,333	1,973,489	2,295,852
股本		697,365	697,365	697,365	697,365	697,365
資本公積		547,379	547,379	547,379	547,379	563,625
保留盈餘	分配前	534,198	534,834	598,740	855,474	1,199,719
	分配後	401,699	444,176	501,109	632,317	913,799
其他權益		(58,591)	(51,098)	(97,151)	(126,729)	(164,857)
庫藏股票		-	-	-	-	-
非控制權益		-	-	-	-	-
股東權益	分配前	1,720,351	1,728,480	1,746,333	1,973,489	2,295,852
總額	分配後	1,587,852	1,637,822	1,648,702	1,750,332	2,009,932

註1：係經會計師查核簽證。

4.簡明綜合損益表(個體)

單位：新台幣千元

年 度 項 目	最近五年度財務資料(註 1)				
	106 年度	107 年度	108 年度	109 年度	110 年度
營業收入	3,202,898	3,416,777	3,703,911	4,071,139	6,328,786
營業毛利	462,035	434,562	429,849	532,998	725,211
營業損益	136,875	84,981	63,643	140,565	234,783
營業外收入及支出	52,781	56,986	104,686	247,701	382,069
稅前淨利	189,656	141,967	168,329	388,266	616,852
繼續營業單位本期淨利	170,257	124,441	153,788	362,456	568,793
停業單位損失	-	-	-	-	-
本期淨利(損)	170,257	124,441	153,788	362,456	568,793
本期其他綜合損益 (稅後淨額)	(73,381)	16,187	(45,100)	(37,669)	(39,519)
本期綜合損益總額	96,876	140,628	108,688	324,787	529,274
淨利歸屬於母公司業主	170,257	124,441	153,788	362,456	568,793
淨利歸屬於非控制權益	-	-	-	-	-
綜合損益總額歸屬於母 公司業主	96,876	140,628	108,688	324,787	529,274
綜合損益總額歸屬於非 控制權益	-	-	-	-	-
每股盈餘	2.54	1.78	2.21	5.20	8.16

註 1：係經會計師查核簽證。

(二)影響上述簡明財務報表作一致性比較之重要事項如會計變動、公司合併或營業部門停工等及其發生對當年度財務報告之影響：無。

(三)最近五年度簽證會計師姓名及查核意見

1.最近五年度簽證會計師姓名及其查核意見

年度	會計師事務所名稱	簽證會計師姓名	意見
106 年度	勤業眾信聯合會計師事務所	翁雅玲、邵志明	無保留意見加其他事項段落
107 年度	勤業眾信聯合會計師事務所	翁雅玲、邵志明	無保留意見加其他事項段落
108 年度	勤業眾信聯合會計師事務所	黃惠敏、施景彬	無保留意見加其他事項段落
109 年度	勤業眾信聯合會計師事務所	黃惠敏、楊啟聖	無保留意見加其他事項段落
110 年度	勤業眾信聯合會計師事務所	黃惠敏、楊啟聖	無保留意見加其他事項段落

2.最近五年度如有更換會計師之情事者，應列示公司、前任及繼任會計師對更換原因之說明：本公司最近五年度更換會計師係會計師事務所內部調整所致。

(四)財務分析

1.合併財務報告

分析項目		最近五年度財務分析(註1)					當年度截至111年9月30日(註2)
		106年	107年	108年	109年	110年	
財務結構(%)	負債占資產比率	51.14	51.47	51.65	54.98	58.96	50.52
	長期資金占不動產、廠房及設備比率	253.96	216.79	237.26	272.79	315.53	268.14
償債能力(%)	流動比率	173.16	168.03	172.03	163.51	160.96	190.30
	速動比率	115.04	106.25	112.14	103.28	88.83	114.93
	利息保障倍數	17.29	11.20	8.24	26.70	41.00	22.49
經營能力	應收款項週轉率(次)	4.86	5.83	6.04	5.13	6.22	5.93
	平均收現日數	75.12	62.66	60.42	71.11	58.70	61.60
	存貨週轉率(次)	3.44	3.29	3.49	3.20	3.23	2.82
	應付款項週轉率(次)	3.66	4.01	4.73	4.22	4.03	4.48
	平均銷貨日數	106.11	110.85	104.63	114.18	112.84	129.30
	不動產、廠房及設備週轉率(次)	4.59	4.36	4.48	5.19	7.82	6.16
	總資產週轉率(次)	1.03	1.08	1.15	1.14	1.36	1.18
獲利能力	資產報酬率(%)	4.99	3.70	4.61	9.17	11.40	7.91
	權益報酬率(%)	9.85	6.95	8.39	19.07	26.05	16.79
	稅前純益占實收資本額比率(%)	29.61	20.62	25.87	57.34	92.52	71.65
	純益率(%)	4.55	3.13	3.53	7.79	8.20	6.40
	每股盈餘(元)	2.54	1.78	2.21	5.20	8.16	4.53
現金流量	現金流量比率(%)	17.23	2.21	14.03	22.02	13.00	15.03
	現金流量允當比率(%)	66.40	71.13	73.69	140.17	53.32	78.53
	現金再投資比率(%)	4.73	-3.62	4.17	11.72	4.05	7.50
槓桿度	營運槓桿度	4.40	6.43	5.45	3.07	2.57	2.88
	財務槓桿度	1.06	1.10	1.15	1.04	1.03	1.05

請說明最近二年度各項財務比率變動原因：(若增減變動未達20%者可免分析)

- 1.利息保障倍數、應收款項週轉率、不動產、廠房及設備週轉率、資產報酬率、權益報酬率、稅前純益占實收資本額比率及每股盈餘上升原因係因110年度營業收入成長所致。
- 2.現金流量比率、現金流量允當比率及現金再投資比率下降係因110年度營業活動之淨現金流入減少所致。

註1：最近五年度之財務資料均經會計師查核簽證。

註2：111年9月30日係依經會計師核閱之合併財務資料編製。

2.個體財務報告

分析項目		最近五年度財務分析(註1)				
		106年	107年	108年	109年	110年
財務結構(%)	負債占資產比率	42.48	42.14	42.69	49.35	50.70
	長期資金占不動產、廠房及設備比率	606.29	548.62	550.60	632.69	740.23
償債能力(%)	流動比率	122.60	114.34	108.91	105.87	112.25
	速動比率	81.68	78.12	77.78	72.24	71.49
	利息保障倍數	41.09	45.17	55.14	148.57	122.05
經營能力	應收款項週轉率(次)	6.59	7.77	8.16	6.44	7.23
	平均收現日數	55.35	46.96	44.71	56.65	50.46
	存貨週轉率(次)	8.10	8.16	9.89	8.16	8.47
	應付款項週轉率(次)	3.73	3.63	3.90	3.60	3.67
	平均銷貨日數	45.08	44.71	36.90	44.76	43.11
	不動產、廠房及設備週轉率(次)	10.78	9.94	10.31	11.56	17.80
	總資產週轉率(次)	1.09	1.14	1.23	1.17	1.48
獲利能力	資產報酬率(%)	5.92	4.25	5.18	10.50	13.40
	權益報酬率(%)	10.12	7.22	8.85	19.49	26.65
	稅前純益占實收資本額比率(%)	27.20	20.36	24.14	55.68	88.45
	純益率(%)	5.32	3.64	4.15	8.90	8.99
	每股盈餘(元)	2.54	1.78	2.21	5.20	8.16
現金流量	現金流量比率(%)	23.06	11.83	2.17	21.43	6.17
	現金流量允當比率(%)	59.33	62.63	66.18	81.36	67.09
	現金再投資比率(%)	4.99	-0.63	-3.30	11.82	-3.65
槓桿度	營運槓桿度	3.38	5.11	6.75	3.79	3.09
	財務槓桿度	1.04	1.04	1.05	1.02	1.02

請說明最近二年度各項財務比率變動原因：(若增減變動未達 20%者可免分析)

- 1.不動產、廠房及設備週轉率、總資產週轉率、資產報酬率(%)、權益報酬率(%)、稅前純益占實收資本額比率(%)及每股盈餘(元)上升原因，係因 110 年度營業收入成長所致。
- 2.現金流量比率及現金流量允當比率下降係因 110 年度營業活動之淨現金流入減少所致。

註 1：最近五年度之財務資料均經會計師查核簽證。

財務分析計算公式如下：

1.財務結構

(1)負債占資產比率=負債總額／資產總額。

(2)長期資金占不動產、廠房及設備比率=(權益總額+非流動負債)／不動產、廠房及設備淨額。

2.償債能力

(1)流動比率=流動資產／流動負債。

(2)速動比率=(流動資產-存貨-預付費用)／流動負債。

(3)利息保障倍數=所得稅及利息費用前純益／本期利息支出。

3.經營能力

(1)應收款項(包括應收帳款與因營業而產生之應收票據)週轉率=銷貨淨額／各期平均應收款項(包括應收帳款與因營業而產生之應收票據)餘額。

(2)平均收現日數=365／應收款項週轉率。

(3)存貨週轉率=銷貨成本／平均存貨額。

(4)應付款項(包括應付帳款與因營業而產生之應付票據)週轉率=銷貨成本／各期平均應付款項(包括應付帳款與因營業而產生之應付票據)餘額。

(5)平均銷貨日數=365／存貨週轉率。

(6)不動產、廠房及設備週轉率=銷貨淨額／平均不動產、廠房及設備淨額。

(7)總資產週轉率=銷貨淨額／平均資產總額。

4.獲利能力

(1)資產報酬率=[稅後損益+利息費用×(1-稅率)]／平均資產總額。

(2)權益報酬率=稅後損益／平均權益總額。

(3)純益率=稅後損益／銷貨淨額。

(4)每股盈餘=(歸屬於母公司業主之損益-特別股股利)／加權平均已發行股數。

5.現金流量

(1)現金流量比率=營業活動淨現金流量／流動負債。

(2)淨現金流量允當比率=最近五年度營業活動淨現金流量／最近五年度(資本支出+存貨增加額+現金股利)。

(3)現金再投資比率=(營業活動淨現金流量-現金股利)／(不動產、廠房及設備毛額+長期投資+其他非流動資產+營運資金)。

6.槓桿度

(1)營運槓桿度=(營業收入淨額-變動營業成本及費用)／營業利益。

(2)財務槓桿度=營業利益／(營業利益-利息費用)。

(五)會計項目重大變動說明

比較最近二年度資產負債表及綜合損益表之會計項目，若金額變動達百分之十以上，且金額達當年度資產總額百分之一，其變動原因說明如下：

1.合併財務報告

單位：新台幣千元；%

會計項目	109 年度		110 年度		增減變動		說明
	金額	% (註 1)	金額	% (註 1)	金額	% (註 2)	
現金及約當現金	1,106,947	24.73	1,355,618	23.84	248,671	22.46	主係因本期因應營運發展需求發行公司債所致。
存貨	1,192,883	26.65	1,973,176	34.70	780,293	65.41	主係因營收成長增加備貨所致。
其他非流動資產	29,467	0.66	96,675	1.70	67,208	228.08	主係因本期預付設備款增加(係柬埔寨新廠土地租賃款約 41,354 仟元及東廠購置設備約 21,250 仟元)。
短期借款	544,366	12.16	744,200	13.09	199,834	36.71	主係因應營運發展需求增加借款。
應付票據及帳款	1,107,620	24.75	1,565,717	27.53	458,097	41.36	主係因營收成長增加備貨所致。
其他應付款	355,697	7.95	413,581	7.27	57,884	16.27	主係因本期應付員工、董事酬勞及運費增加。
應付公司債	-	-	289,435	5.09	289,435	100.00	主係因應營運發展需求發行公司債。
長期借款	151,103	3.38	43,144	0.76	(107,959)	(71.45)	主係因本期依合約條件如期償還借款。
未分配盈餘	543,094	12.13	822,324	14.46	279,230	51.41	主係因營收成長獲利增加所致。
營業收入淨額	4,657,737	100.00	6,912,009	100.00	2,254,272	48.40	主係因客戶產品之終端市場需求成長，加上主要客戶新品上市、增加供貨區域，及因應塞港情形增加，故該公司之銷貨金額大幅增加所致。
營業成本	3,494,427	75.02	5,380,277	77.84	1,885,850	53.97	主係因隨營收成長同步增加所致。
營業毛利	1,163,310	24.98	1,531,732	22.16	368,422	31.67	主係因該公司營收成長所致。
推銷費用	154,175	3.31	224,848	3.25	70,673	45.84	主係因營收成長及運價上漲，故本期運費及其他出口費用較去年增加所致。
營業淨利	431,974	9.27	656,428	9.50	224,454	51.96	主係因營收成長獲利增加所致。
稅前淨利	399,874	8.59	645,197	9.33	245,323	61.35	主係因本期營收成長獲利增加所致。
本期淨利	362,621	7.79	566,503	8.20	203,882	56.22	主係因本期營收成長獲利增加所致。

註 1：%係指該科目於各相關報表之同型比率。

註 2：指以前一年為 100%所計算出之變動比率。

2.個體財務報告

單位：新台幣千元；%

會計項目	109 年度		110 年度		增減變動		說明
	金額	% (註 1)	金額	% (註 1)	金額	% (註 2)	
應收票據及帳款	789,248	20.26	960,598	20.63	171,350	21.71	主係因本期營收增加，故應收帳款相對增加。
存貨	547,951	14.06	765,709	16.44	217,758	39.74	主係因本期客戶訂單需求增加，故增加備貨。
採用權益法之投資	1,725,050	44.27	2,081,671	44.70	356,621	20.67	主係因本期認列子公司投資收益增加所致。
短期借款	90,000	2.31	40,000	0.86	(50,000)	(55.56)	主係因借款到期償還。
應付票據及帳款	260,492	6.69	325,235	6.98	64,743	24.85	主係因本期銷貨暢旺，故進貨金額亦較去年增加。
應付關係人款項	1,150,548	29.53	1,319,626	28.34	169,078	14.70	主係因本期訂單增加，向子公司進貨增加。
應付公司債	-	-	289,435	6.22	289,435	100.00	主係因應營運發展需求發行公司債。
長期借款	116,685	2.99	23,646	0.51	(93,039)	(79.74)	主係因本期依合約條件如期償還借款。
未分配盈餘	543,094	13.94	822,324	17.66	279,230	51.41	主係因本期銷貨暢旺，客戶訂單需求增加，致本期營運結餘增加。
營業收入淨額	4,071,139	100.00	6,328,786	100.00	2,257,647	55.45	主係因本期銷貨暢旺，客戶訂單需求增加，致本期營收較去年增加。
營業成本	3,538,141	86.91	5,603,575	88.54	2,065,434	58.38	主係因本期客戶訂單需求增加，故進貨亦較去年同期增加。
推銷費用	98,107	2.41	159,152	2.51	61,045	62.22	主係因疫情影響，本期運費及其他出口費用較去年增加。
營業淨利	140,565	3.45	234,783	3.71	94,218	67.03	主係因係本期銷貨暢旺，營收增加，致本期營業利益較去年增加。
採用權益法之子公司損益份額	260,438	6.40	394,771	6.24	134,333	51.58	主係因本期認列子公司投資收益增加所致。

註 1：%係指該科目於各相關報表之同型比率。

註 2：指以前一年為 100%所計算出之變動比率。

二、財務報告應記載事項

(一)最近二年度財務報告及會計師查核報告，並應加列最近一季依法公告申請之財務報告：

1.109 年度合併財務報告暨會計師查核報告：請參閱附件四。

2.110 年度合併財務報告暨會計師查核報告：請參閱附件五。

3.111 年第三季財務報告暨會計師核閱報告：請參閱附件六。

(二)最近二年度發行人經會計師查核簽證之年度個體財務報告，但不包括重要會計科目明細帳：

1.109 年度個體財務報告暨會計師查核報告：請參閱附件七。

2.110 年度個體財務報告暨會計師查核報告：請參閱附件八。

(三)發行人申報募集發行有價證券後，截至公開說明書刊印日前，如有最近期經會計師查核簽證或核閱之財務報告及個體財務報告，應併予揭露：無。

三、財務概況其他重要事項

(一)公司及其關係企業最近二年度及截至公開說明書刊印日止，如有發生財務週轉困難情事，應列明其對公司財務狀況之影響：無。

(二)最近二年度及截至公開說明書刊印日止，有發生公司法第一百八十五條情事者，應揭露之資訊：無。

(三)期後事項：無。

(四)其他：無。

四、財務狀況及經營結果檢討分析

(一)財務狀況

1.合併財務報告

單位：新台幣千元；%

項目	年度	110 年度	109 年度	差異	
				金額	%
流動資產		4,581,048	3,444,690	1,136,358	32.99
不動產、廠房及設備		900,388	868,451	31,937	3.68
無形資產		10,602	10,304	298	2.89
其他資產		194,964	152,226	42,738	28.08
資產總額		5,687,002	4,475,671	1,211,331	27.06
流動負債		2,846,003	2,106,664	739,339	35.10
非流動負債		507,136	354,209	152,927	43.17
負債總額		3,353,139	2,460,873	892,266	36.26
股本		697,365	697,365	-	-
資本公積		563,625	547,379	16,246	2.97
保留盈餘		1,199,719	855,474	344,245	40.24
其他權益		(164,857)	(126,729)	(38,128)	(30.09)
庫藏股票		-	-	-	-
非控制權益		38,011	41,309	(3,298)	(7.98)
股東權益淨額		2,333,863	2,014,798	319,065	15.84
<p>增減比例變動分析說明：(分析標準為差異金額達 10,000 千元且變動達 20%)</p> <ol style="list-style-type: none"> 1.流動資產增加係因本期客戶訂單增長，存貨增加所致。 2.其他資產增加係因本期預付設備款增加所致。 3.資產總額增加係因本期存貨增加所致。 4.流動負債增加係因本期進貨增加，故應付帳款亦較去年增加。 5.非流動負債增加係因發行公司債所致。 6.負債總額增加係因應付帳款及公司債增加所致。 7.保留盈餘增加係因本期獲利增加所致。 8.其他權益減少係因國外營運機構財務報表換算之兌換差額減少所致。 					

2. 個體財務報告

單位：新台幣千元；%

項目	年度	110 年度	109 年度	差異	
				金額	%
流動資產		2,188,630	1,810,539	378,091	20.88
不動產、廠房及設備		365,697	345,545	20,152	5.83
其他資產		2,102,481	1,740,298	362,183	20.81
資產總額		4,656,808	3,896,382	760,426	19.52
流動負債		1,949,807	1,710,158	239,649	14.01
非流動負債		411,149	212,735	198,414	93.27
負債總額		2,360,956	1,922,893	438,063	22.78
股本		697,365	697,365	-	-
資本公積		563,625	547,379	16,246	2.97
保留盈餘		1,199,719	855,474	344,245	40.24
其他權益		(164,857)	(126,729)	(38,128)	(30.09)
權益總額		2,295,852	1,973,489	322,363	16.33
<p>增減比例變動分析說明：(分析標準為差異金額達 10,000 千元且變動達 20%)</p> <ol style="list-style-type: none"> 1. 流動資產增加係因應收帳款及存貨增加所致。 2. 其他資產增加係因本期認列子公司投資之損益份額增加，故採權益法之長期股權投資增加所致。 3. 非流動負債增加係因發行公司債所致。 4. 負債總額增加係因應付帳款增加及發行公司債所致。 5. 保留盈餘增加係因本期獲利。 6. 其他權益減少係因國外營運機構財務報表換算之兌換差額減少所致。 					

(二)財務績效

1.合併財務報告

單位：新台幣千元；%

項目 \ 年度	110 年度	109 年度	增(減)金額	變動比例(%)
銷貨收入淨額	6,912,009	4,657,737	2,254,272	48.40
銷貨成本	5,380,277	3,494,427	1,885,850	53.97
銷貨毛利	1,531,732	1,163,310	368,422	31.67
營業費用	875,304	731,336	143,968	19.69
營業淨利	656,428	431,974	224,454	51.96
營業外收入及支出	(11,231)	(32,100)	20,869	(65.01)
稅前淨利	645,197	399,874	245,323	61.35
所得稅	78,694	37,253	41,441	111.24
本期淨利	566,503	362,621	203,882	56.22
本期其他綜合損益(稅後淨額)	(40,527)	(39,359)	(1,168)	2.97
本期綜合損益總額	525,976	323,262	202,714	62.71
增減比例變動分析說明：(分析標準為差異金額達 10,000 千元且變動達 20%)				
1.銷貨收入淨額、銷貨成本、銷貨毛利及營業淨利增加係因 110 年度市場需求增加，故營收增加所致。				
2.營業外收入及支出增加係因 110 年外幣兌換淨利益所致。				
3.稅前淨利、所得稅、本期淨利及本期綜合損益總額增加係因 110 年度營收增加所致。				

2.個體財務報告

單位：新台幣千元；%

項目 \ 年度	110 年度	109 年度	增(減)金額	變動比例(%)
銷貨收入淨額	6,328,786	4,071,139	2,257,647	55.45
銷貨成本	5,603,575	3,538,141	2,065,434	58.38
銷貨毛利	725,211	532,998	192,213	36.06
營業費用	490,428	392,433	97,995	24.97
營業淨利	234,783	140,565	94,218	67.03
營業外收入及支出	382,069	247,701	134,368	54.25
稅前淨利	616,852	388,266	228,586	58.87
所得稅	48,059	25,810	22,249	86.20
本期淨利	568,793	362,456	206,337	56.93
本期其他綜合損益(稅後淨額)	(39,519)	(37,669)	(1,850)	4.91
本期綜合損益總額	529,274	324,787	204,487	62.96

增減比例變動分析說明：(分析標準為差異金額達 10,000 千元且變動達 20%)

- 1.銷貨收入淨額、銷貨成本、銷貨毛利、營業利益、稅前利益、所得稅、本期淨利及本期綜合損益總額增加主要係因 110 年度市場需求增加，故營收增加所致。
- 2.營業費用增加主要係因 110 年度推銷費用增加。
- 3.營業外收入及支出增加主要係因 110 年投資收益增加。

(三)現金流量

1.最近年度(110 年度)現金流量變動之分析說明(個體)

單位：新台幣千元

年初現金	全年來自營業活動	全年現金流出量	現金剩餘(不足)數額	預計現金不足額之補救措施	
餘額 A	淨現金流量 B	C	A+B-C	投資計畫	理財計畫
436,892	120,374	132,220	425,046	—	—

本年度現金流量變動情形分析：

- 1.本年度營業現金流入係因獲利增加。
- 2.本年度現金流出係因購置設備、償還借款及發放股利所致。

2.流動性不足之改善計畫：不適用。

3.未來一年(111 年)現金流動性分析(個體)

單位：新台幣千元

期初現金餘額(1)	預計全年度來自營業活動淨現金流量(2)	預計全年來自投資及融資活動現金流出(入)量(3)	預計現金剩餘(不足)數額(1)+(2)-(3)	預計現金不足額之補救措施	
				投資計畫	融資計畫
425,046	(473,721)	377,752	329,077	—	—

未來一年度現金流量變動情形分析

- 1.預計全年現金流入量主係銀行借款產生之現金流入。
- 2.預計全年現金流出量主係原物料採購、營業費用、股利支付等。

(四)最近年度重大資本支出對財務業務之影響：無。

(五)最近年度轉投資政策、其獲利或虧損之主要原因、改善計畫及未來一年投資計畫

1.最近年度轉投資政策：

公司經營團隊於營運需求或公司未來成長之考量等因素進行轉投資，並成立投資專案小組提出投資計畫，投資專案小組就組織型態、投資目的、新事業之設置地點、市場狀況、業務發展、可能合資對象、持股比例、參考價格及財務狀況等項目進行詳細評估，並作成投資案評估建議表，以供決策當局作為投資決策之依據。此外，本公司針對已投資之事業亦隨時掌握被投資事業經營狀況，分析投資成效，以利決策當局作為投資後管理之追蹤評估。

2.轉投資獲利或虧損之主要原因及未來投資計畫：無。

3.改善計畫：無。

4.未來一年投資計畫。

本公司未來仍將綜合客戶需求、產業競爭力及區域風險考量作為轉投資佈局之依據。

(六)其他重要事項：無。

伍、特別記載事項

一、內部控制制度執行狀況

(一)最近三年度會計師提出之內部控制改進建議及內部稽核發現重大缺失之改善情形：

1.會計師提出之內部控制改進建議及改善情形：

年度	會計師內控建議	改善情形
108	無	-
109	無	-
110	無	-

2.內部稽核發現重大缺失之改善情形：

本公司之內部稽核人員並未發現足以影響本公司營運之重大缺失。

(二)內部控制聲明書：請參閱本公開說明書第 116 頁。

(三)委託會計師專案審查內部控制者，應列明其原因、會計師審查意見、公司改善措施及缺失事項改善情形：無。

二、委託經金融監督管理委員會核准或認可之信用評等機構進行評等者，應揭露該信用評等機構所出具之評等報告：不適用。

三、證券承銷商評估總結意見：請參閱參閱本公開說明書第 117 頁。

四、律師法律意見書：請參閱本公開說明書第 118 頁。

五、由發行人填寫並經會計師複核之案件檢查表彙總意見：不適用。

六、前次募集與發行有價證券於申報生效(申請核准)時經金融監督管理委員會通知應自行改進事項之改進情形：無。

七、本次募集與發行有價證券於申報生效時經金融監督管理委員會通知應補充揭露之事項：

本公司募集與發行 111 年度現金增資發行新股暨國內第三次無擔保轉換公司債案，業經中華民國 112 年 1 月 12 日金管證發字第 1110366788 號及金管證發字第 11103667881 號申報生效，依核准函之要求於公開說明書補充揭露本公司於 111 年 6 月間購置桃園市大園區五青路廠房及土地 1.5 億元，相關交易之必要性、價格合理性及資金來源與相關用途規劃之說明及承銷商評估意見，說明如下：

(一)交易必要性

本公司因得知緊鄰醫材事業處現址之地主有意出售其土地及廠房，本公司評估雖目前暫無擴建廠房計畫，惟考量若取得本案將有利於醫材事業部未來整體規劃與運用，除可降低若另尋他處未來貨物往來所產生之物流成本，及未來可共享相同機能設備降低重覆性質之設備支出，加上考量若另尋他處建置新廠，未來各國醫材客戶查廠驗證、工廠登記及優良製造工廠認證，均會花費更長之作業時間，因此除了可能產生更高之營運成本外，亦可能延誤未來業務擴充之時機。本公司另亦有探尋現址附近除本案外均為農地，恐難以變更為工業使用，故本案所處位置對本公司未來發展實有不可替代性，因此在綜合評估公司長久整體利益下，於 111 年 6 月 6 日經本公司審計委員會及董事會決議通過，授權董事長於 154,000 千元之額度內與地主洽談相關購地事宜。綜上所述，本公司係基於長久營運效益之考量而取得本案資產，確有其必要性。

(二)價格合理性及資金來源

本公司本次購入不動產之成交價格為 150,000 千元，資金來源分別為向玉山銀行申貸長期借款 144,000 千元（非本次計畫償還項目），其餘為自有資金。本公司本次購入之不動產成交價格，較專業估價師估價之金額 128,000 千元溢價約 17%，主要係經與賣家多次議價，惟尚有其他競爭買家，故賣方不願於價格上讓步，惟本公司考量各國已陸續解封醫材事業業務拓展已漸入軌道，本公司看好未來產業前景，評估現有產能將不敷未來長期使用，加上本公司現有醫材產品產能規模，相較其他主要競爭同業差距仍大，若能取得本案資產擴大產能規模，有助於提升本公司爭取國際大廠訂單之競爭力，再者評估土地具稀有性，未來價格下跌或難以處分機率較低。因此在股東利益最大化的考量下，評估取得本案資產對本公司長遠發展之效益，將遠大於以溢價約 17% 產生之成本。

另本公司評估本公司 105 年度取得現址之每坪土地本約 31.59 萬，與 111 年度取得本案每坪土地成本約 37.80 萬相較，取得價格上升 19.66%，另查閱桃園市政府「不動產交易 e 指通」網站，本案所在位置桃園大園區之各類型不動產交易 105~111 年度平均漲幅區間為 39.96%~92.11%，顯見大園區不動產交易金額快速上漲，以此觀之，本公司本案取得價格較現址僅上漲 19.66% 取得價格應尚屬合理。

(三)用途規劃

大園新廠現址目前係由知名美商公司承租，依承租條件，每年可穩定收取之租金收入足以抵消大園新廠向銀行貸款之利息支出，故本公司取得大園新廠預定地資產，並不會造成財務負擔。另分析大園新廠擴廠啟動時機，說明如下：

1.大園新廠建廠所需時程

本公司依大園廠建廠經驗推估，新廠自規劃、動工，至取得製藥工廠認證、生產線開始試產，預計需約 3 年 2 個月。

2.大園新廠建廠啟動時機

(1)現有大園廠產能接近滿載時

本公司目前大園廠一班制最大年產能為 120 萬套，本公司預估至 116 年度已簽約客戶產品將進入穩定量產供貨階段，本公司產能將達一班制上限，屆時需啟動彈性二班制生產，另 117 年度起目前待簽約客戶產品亦將陸續進入量產，本公司預估至 118 年度將達二班制產能上限，本公司需啟動三班制生產以滿足訂單需求，由於三班制生產將使公司營運風險升高，需有新增產能加入以保留生產彈性，依照大園廠建廠經驗，新廠規劃至取得認證、開始試產需約 3.2 年，故以 120 年新廠投入生產為目標，往前推估，本公司將於 116 年啟動新廠規劃作業。

(2)如能爭取到市場規模大的產品，需提前啟動新廠擴廠

本公司爭取中客戶之一為亞洲知名藥廠，因客戶預估目標產品年銷售量約為 120 萬套，本公司爭取訂單過程中，需提出產能規劃以證明承接訂單能力，以目前大園廠一班制最大年產能為 120 萬套，扣除目前已簽約客戶專案訂單後，已無餘裕承接其他大規模之量產訂單，故本公司若成功取該藥廠合作開發專案，

將立即啟動擴廠計畫，待新產品開發驗證完成(約 3~4 年)，新廠亦完工落成，屆時產能可順利銜接。

承銷商評估意見

如公司說明所述，該公司係因取得本案資產所在位置對該公司有其不可替代性，取得本案資產對於該公司未來長久營運規劃有正面助益，故其交易之必要性應屬合理。另該公司本案之成交價格為為 150,000 仟元，其資金來源為銀行申貸長期借款 144,000 千元及自有資金，經檢視相關借款合同、不動產買賣契約及付款憑證等資料，並未發現有重大異常情事。另在交易價格之合理性方面，該公司本案取得價格，雖較估價報告之金額為高，惟差異尚未達 20%。主係如公司說明所述，該公司係基於本案位置對該公司而言有其不可替代性，加上已規劃不影響公司日常營運資金之資金來源，在尚有其他競爭買家下，經多次與賣方協商後議定之價格，其議定價格之方式應屬合理。另在規劃用途方面，如公司說明所述，主要係做為預備產能及爭取規模更大之訂單使用，該公司依其過去建廠經驗預估可能之擴廠時點，其用途規劃應屬合理。

八、公司初次上市、上櫃或前次及最近三年度申報(請)募集與發行有價證券時，於公開說明書中揭露之聲明書或承諾事項及其目前執行情形：

本公司業已於現金增資發行新股辦理上櫃前公開承銷暨上櫃用公開說明書中揭露聲明書或承諾事項內容及相關執行情形；另本公司前次及最近三年度募集與發行有價證券者係 109 年度辦理之國內第二次無擔保轉換公司債案，本公司業已依規定將協辦承銷商出具之詢圈配售對象不得為關係人、內部人等之聲明書，以及「承銷商應對出具之不實聲明之圈購人收取違約金」之承諾書，於發行國內第二次無擔保轉換公司債用之公開說明書中揭露。

九、最近年度及截至公開說明書刊印日止，董事或監察人對董事會通過重要決議有不同意見且有紀錄或書面聲明者，其主要內容：無。

十、最近年度及截至公開說明書刊印日止，公司及其內部人員依法被處罰，或公司對其內部人員違反內部控制制度規定之處罰，其處罰結果可能對股東權益或證券價格有重大影響者，應列明其處罰內容、主要缺失與改善情形：無。

十一、證券承銷商、發行人及其董事、監察人、總經理、財務或會計主管以及與本次申報募集發行有價證券案件有關之經理人等人出具不得退還或收取承銷相關費用之聲明書：請參閱本公開說明書附件九。

十二、發行人辦理現金增資或募集具股權性質之公司債，並採詢價圈購對外公開承銷之案件，證券承銷商及發行人等出具不得配售予關係人及內部人等對象之聲明書：請參閱本公開說明書附件十。

十三、其他必要補充說明事項：

(一)承銷商出具「承銷商應對出具不實聲明事項之圈購人收取違約金」之承諾書，請參閱本公開說明書附件十一。

(二)前次募集與發行有價證券於申報生效時經金融監督管理委員會通知具體評估事項：

茲就本公司 105、106 年購置桃園市大園區廠房之預計效益，其效益達成情形說明如下：

1.大園廠之投資目的、主要經營項目

本公司考量全球人口老化趨勢將增加醫療服務需求，帶動全球醫療照護支出成長及醫療器材市場規模，為了布局下一階段之營運成長，本公司以現有產品之精密模具設計、精密機構生產的技術核心，於 104 年投入之醫療器材產業，大園廠預計產品主要分成二大類：藥液輸送注射器及健康照護醫材。

(1)藥液輸送注射器醫材

藥液輸送注射器產品目前投入研發品項分為 1. Pen Injector (多劑量使用拋棄式)， 2. Reusable Pen Injector (重複使用式)， 3. Auto Injector(一次性使用拋棄式注射器)這三大類。注射器應用主要是搭配不同預裝填藥物在藥瓶內上市銷售，主要合作客層是各國生物製藥廠。

藥液輸送注射器跟輸出液體藥物結合商品在美國 FDA 定義為組合式商品 (Combination Product)，其研發過程管控嚴謹，需經過之程序為：設計/驗證/工程/確效/臨床/上市前驗證，一旦注射器與裝填藥物通過 FDA 官方認證後，未來上市之後會相對穩定，隨生物製藥廠銷售額而成長，不太受市場經濟景氣影響而有大幅的波動，此外藥廠無法任意變換注射器的供應商，因為上市過程是以組合式商品形式送交銷售區域國家 FDA 審查核准，依各國法規需約 3~5 年之藥物審查期。惟藥品的產品生命週期通常達 15 年以上或更久，所以隨著藥物的普及，注射器會與藥物一起滲透到不同的區域與國家。

(2)健康照護類

健康照護類量產範疇自兒科，婦科，急診室使用一次性拋棄式醫療器材，還有內呼吸道拋棄式醫療器材 OEM 代工。目前本公司健康照護類產品有體溫貼片、鴨嘴器、面罩、醫學檢驗盤、內視鏡清潔器及其他 OEM 代工。

本公司為醫療器材產業之新進者，歷經 4 年時間依序取得製造業醫療器材商許可、製造業藥商許可，以及 ISO13485 醫療器材品質管理系統認證，並於 110 年初正式取得台灣 GMP 製藥工廠認證。在這期間，本公司亦完成兩組注射器原型開發，經通過醫材認證後，在國際醫療器材平台上架，並成功吸引藥廠或代理商前來接洽合作。

2.截至 111 年 9 月底，大園廠原預估效益之達成情形

(1)大園廠計畫所需金額：新台幣 222,800 千元。

(2)原預估效益達成情形

單位：新臺幣千元

年度	項目	營業收入 (A)	營業毛利 (B)	營業費用 (C)	營業利益 (D)=(B)-(C)	折舊費用 (E)	現金流量 (F)=(D)+(E)	累計現金流入 (出)
107 年度	實際數	6,251	887	21,507	(20,620)	1,713	(18,907)	(18,907)
108 年度	實際數	14,471	(7,844)	31,918	(39,762)	5,485	(34,277)	(53,184)

年度	項目	營業收入 (A)	營業毛利 (B)	營業費用 (C)	營業利益 (D)=(B)-(C)	折舊費用 (E)	現金流量 (F)=(D)+(E)	累計現金流入 (出)
109 年度	預估數	13,513	(6,844)	34,031	(40,875)	6,070	(34,805)	(87,989)
	實際數	14,014	(6,835)	34,160	(40,995)	6,070	(34,925)	(88,109)
110 年度	預估數	30,000	(4,500)	34,712	(39,212)	6,326	(32,886)	(120,875)
	實際數	13,237	(7,784)	40,310	(48,094)	6,475	(41,619)	(129,728)
111 年度	預估數	57,590	(1,152)	35,406	(36,558)	6,389	(30,169)	(151,044)
111 年前三季	實際數	7,280	(8,762)	30,242	(39,004)	4,143	(34,861)	(164,589)
112 年度	預估數	144,900	28,980	38,946	(9,966)	6,453	(3,513)	(154,557)
113 年度	預估數	220,900	66,270	39,725	26,545	6,518	33,063	(121,494)
114 年度	預估數	297,000	103,950	40,520	63,430	6,583	70,013	(51,481)
115 年度	預估數	392,250	156,900	41,330	115,570	6,649	122,219	70,738
116 年度	預估數	494,750	197,900	42,157	155,743	6,715	162,458	233,196

如上表所列，本公司 109 年度預估數與實際數並無重大差異，而 110 及 111 年度之實際數則明顯較預估數為低。本公司 110~111 年度原預計營收主係來自健康照護類產品，如呼吸器零件、血液分析器零件及內視鏡清潔器組裝等，由於健康照護類產品係屬代工生產，需與現有市場參與者競爭，這兩年受全球新冠肺炎疫情影響，各國之封控措施市場交流活動如參展、客戶拜訪機會大幅減少，僅能依賴視訊推廣，因此該類產品市場拓展進度緩慢，加上 111 年度原預期藥液輸送注射器將開始有少部份之開發收入貢獻，然同受疫情影響，使得注射器業務推廣活動如國外展會，客戶拜訪等推廣活動受到影響，進而影響到注射器平台在市面上能見度，與簽約客戶合作開發作業亦難以進行，致 110~111 年度營收達成情形未如預期。惟隨著疫情趨於和緩，各國陸續解除相關管制隔離措施，公司與藥廠合作之開發作業恢復接軌，故預期大園廠之營運將能逐漸回到正軌。

3. 大園廠預計效益達成進度落後之因應措施

受到新冠肺炎疫情拖累，本公司大園醫材廠資本支出計畫之預計效益達成情形不如預期，惟現階段各國疫情封控措施已陸續解除，總體經濟之不確定因素已漸消除，將有利於公司重新進行及規劃相關業務拓展計畫，本公司擬透過調整及持續優化下列業務拓展計畫，並依目前產品開發進度擬定相關預計效益及資金收回年限如下：

(1) 業務拓展計畫

A. 目前產品推廣進度

(A) 藥液輸送注射器醫材：截至目前已完成二家藥廠簽約，合作案正在進行中，另有數家藥廠正積極聯繫洽談。

(B) 健康照護醫材：除現有客戶代工訂單外，另與醫材廠合作案已進入產品開發階段。

B. 未來業務開發計畫

(A) 短期業務發展計畫

- a. 接近客戶服務，強化營業目標達成率
 - (a) 透過加強營業人員運用科技從事國際行銷之能力。
 - (b) 提高市場分析之有效性，確實掌握即時正確資訊，以資訊共有化做為業務策略之依據，有效達成營業目標。
- b. 透過其他曝光機會來增加產品能見度
 - (a) 參加國際性製藥原料展覽會如 CPHI Frankfurt、CPHI India 及國際藥用輔料展覽會 PHARMEX，以增加產品能見度及公司知名度。
 - (b) 透過社群媒體發佈訊息，持續將產品及參展資訊更新，並藉由社群媒體連結，開發潛在客戶。
 - (c) 加強公司網際網路資訊擴大宣傳醫材製造能力，設計能力能見度。
 - (d) 延伸在地化海外市場接觸，整合適當合作夥伴借助其在地化資源及能力有效滲透取得商機。
- c. 加強市場佔有率擴大營業額
 - (a) 加強台灣、海外營業活動的連結、增強客戶關係經營、確保並擴大既有市場。
 - (b) 新產品市場、新運用領域市場開發，以擴大延伸既有核心能力，掌握市場先機、創造新業績。
 - (c) 藉由核心技術及能力，積極開發國際大型客戶。
 - (d) 加速新產品開發時程，針對新產品進行市場調查，並與研發團隊針對新產品進行平台開發，滿足客戶需求。

(B) 長期業務發展計畫

- a. 結合供應商製造能力，提供更具競爭力報價，並以純熟的核心技術，做市場的橫向發展，以達到長期業務發展的目的。
- b. 建立海外區域性代理商，就近進行平台產品推廣及協助提供客戶服務。

(C) 人力資源計畫

人才是公司最重要的資產及具競爭力優勢，為了吸引、激勵及留住優秀人才，本公司將透過持續優化下列各項薪資條件及福利措施補助，以協助公司加速各項業務佈局。

- a. 優渥薪資獎酬：
 - (a) 優於市場水準的基本薪資。

(b)年終獎金、員工分紅、績效調薪。

(c)外語能力津貼、專利獎金、員工持股信託。

b.人才培育計畫：

(a)新進人員引導、管理職能訓練、專業技能提升。

(b)管理職與專業職並行雙軌制人才晉升制度。

(c)研發技術創新競賽、組織改善精進競賽。

c.工作生活平衡：

(a)家庭親子日。

(b)節慶活動。

(c)旅遊補助。

(d)社團活動。

d.員工關懷照顧：

(a)完善保險制度、員工健康檢查。

(b)急難救助、獎助學金、節慶生日禮金、婚喪喜慶禮金。

4.調整後預估效益及資金回收年限

單位：新台幣千元

年度	項目	營業收入 (A)	營業毛利 (B)	營業費用 (C)	營業利益 (D)=(B)-(C)	折舊費用 (E)	現金流量 (F)=(D)+(E)	累計現金流 入(出)
107~110	實際數	47,973	-21,576	127,895	-149,471	19,743	-129,728	-129,728
111	預估數	11,798	-8,412	39,883	-48,295	6,363	-41,932	-171,660
112	預估數	34,802	5,483	40,710	-35,227	6,453	-28,774	-200,434
113	預估數	41,323	10,382	41,184	-30,802	6,518	-24,284	-224,718
114	預估數	81,264	29,064	41,535	-12,471	6,583	-5,888	-230,606
115	預估數	131,591	50,195	43,165	7,030	5,569	12,599	-218,006
116	預估數	160,101	65,065	43,573	21,492	2,615	24,107	-193,899
117	預估數	209,754	85,653	44,458	41,195	2,281	43,476	-150,423
118	預估數	286,980	118,226	45,452	72,774	2,366	75,140	-75,283
119	預估數	402,041	169,543	46,466	123,077	2,451	125,528	50,246
120	預估數	514,174	219,335	49,092	170,243	2,536	172,779	223,025

本公司生產設備與廠房折舊年限分別為8年與50年，在不考慮時間價值下，資金預計於120年回收，自107年起計預計回收年限約14年。

十四、發行人視所營事業性質，委請在技術、業務、財務等各方面具備專業知識及豐富經驗之專家，就發行人目前營運狀況及本次發行有價證券後之未來發展，進行比較分析並出具意見者，應揭露該專家之評估意見：不適用。

十五、上市上櫃公司應就公司治理運作情形應記載下列事項：

(一)董事會運作情形：110 年度(十次)及 111 年截至公開說明書刊印日止(八次)，董事出席情形如下：

職稱	姓名	實際出(列)席次數B	委託出席次數	實際出(列)席率(%)【B/A】	備註
董事長	張俊雲	18	0	100	
董事	曾文政	18	0	100	
董事	郭彭益	18	0	100	
董事	邱素卿	18	0	100	
獨立董事	黃朝國	18	0	100	
獨立董事	李伯謙	18	0	100	
獨立董事	陳忠仁	18	0	100	

其他應記載事項：

一、證交法第 14 條之 3 所列事項暨其他經獨立董事反對或保留意見且有紀錄或書面聲明之董事會議決事項，應敘明董事會日期、期別、議案內容、所有獨立董事意見及公司對獨立董事意見之處理：

1、證券交易法第 14 條之 3 所列事項：

召開日期	期別	議案內容	所有獨立董事意見	公司對獨立董事意見之處理
110.01.29	第 13 屆 第 17 次	1. 本公司 109 年度經理人年終獎金配發案。 2. 本公司 109 年度經理人年度調薪案。 3. 擬修訂本公司「資金貸與他人作業程序」案。 4. 擬訂子公司捷騰光電(股)公司「資金貸與他人作業程序」案。 5. 擬修訂子公司「資金貸與他人作業程序」案。本公司擬透過 Solteam Holding Co., Ltd. 設立海外子公司，並透過該公司於中國投資設立子公司案。	同意照案通過	不適用
110.03.25	第 13 屆 第 18 次	1. 本公司 109 年度董事酬勞及員工酬勞(含兼任員工之董事及經理人)之分配案。 2. 評估簽證會計師獨立性案。 3. 擬訂本公司 109 年度「內部控制聲明書」。 4. 晶騰光電有限公司擬新增資金貸與捷騰光電股份有限公司。 5. 擬修訂本公司「資金貸與他人作業程序」。 6. 擬修訂子公司「資金貸與他人作業程序」。 7. 本公司間接持股 100%之轉投資崧騰電子(蘇州)有限公司擬擴充生產線。 8. 擬修訂本公司「股東會議事規則」案。	同意照案通過	不適用
110.05.06	第 13 屆 第 19 次	1. 申請為子公司背書保證。	同意照案通過	不適用
110.5.17	110 年 第一次 臨時會	1. 變更召開 110 年股東常會地點。	同意照案通過	不適用
110.06.24	第 13 屆 第 21 次	1. 本公司間接持股 100%之轉投資子公司-崧騰電子(柬埔寨)有限公司，擬長期租賃柬埔寨金邊經濟特區工業用地，用作新建廠房使用。 2. 擬申請為子公司背書保證。	同意照案通過	不適用
110.07.22	第 13 屆 第 22 次	1. 本公司 110 年度經理人(含董事長)年度調薪案。	同意照案通過	不適用
110.08.09	第 13 屆 第 23 次	1. 申請為子公司背書保證。 2. 擬變更本公司間接持股 100%之轉投資崧騰電子(蘇州)有限公司擴充廠房計劃。 3. 本公司 109 年度董事酬勞分配案。 4. 本公司 109 年度獨立董事酬勞分配案。	同意照案通過	不適用
110.08.12	第 13 屆 第 24 次	1. 擬推選新任董事長。 2. 擬推選新任副董事長。 3. 擬聘請薪資報酬委員會委員。	同意照案通過	不適用
110.08.20	第 14 屆 第 2 次	1. 本公司經理人員工酬勞及經營績效獎金配發案。	同意照案通過	不適用
110.11.09	第 14 屆 第 3 次	1. 申請為子公司背書保證案。 2. 本公司 111 年度內部稽核計畫。 3. 本公司擬透過 SOLTEAM HOLDINGS CO., LTD. 之海外子公司茂鋒貿易有限公司 (Rich Pioneer Trading LTD.，以下簡稱茂鋒公司)，於柬埔寨轉投資設立子公司案。	同意照案通過	不適用

4.擬訂定本公司「內部重大資訊處理作業程序」。

2、除前開事項外，其他經獨立董事反對或保留意見且有紀錄或書面聲明之董事會議決事項：無。

二、董事對利害關係議案迴避之執行情形，應敘明董事姓名、議案內容、應利益迴避原因以及參與表決情形：

1. 第 13 屆第 17 次董事會決議本公司 109 年度經理人年終獎金(含董事長及全體員工)配發案，董事張俊雲、曾文政及邱素卿，因涉及自身利益故迴避未參與表決。
2. 第 13 屆第 22 次董事會決議本公司 109 年度經理人(含董事長)年度調薪案，董事張俊雲、曾文政、邱素卿，因涉及自身利益故迴避未參與表決。
3. 第 13 屆第 23 次董事會決議本公司 109 年度董事酬勞分配案，董事張俊雲、曾文政、郭彭益及邱素卿，因涉及自身利益故迴避未參與表決。
4. 第 13 屆第 23 次董事會決議本公司 109 年度獨立董事酬勞分配案，獨立董事黃朝國、李伯謙及陳忠仁，因涉及自身利益故迴避未參與表決。
5. 第 14 屆第 2 次董事會決議本公司經理人員工酬勞及經營績效獎金配發案，董事曾文政及邱素卿因涉及自身利益故迴避未參與表決。

三、揭露董事會自我(或同儕)評鑑之評估週期及期間、評估範圍、方式及評估內容等資訊，並填列董事會評鑑執行情形：請詳見如下。

四、當年度及最近年度加強董事會職能之目標(例如設立審計委員會、提昇資訊透明度等)與執行情形評估：本公司為落實公司治理精神及加強董事會相關職能，成立了審計委員會及於 100 年成立薪酬委員會，以協助董事會執行其職責及執行薪酬管理機能，其執行情形請參閱「公司治理運作情形及上市上櫃公司治理實務守則差異情形及原因」。

董事會評鑑執行情形

評估週期	評估期間	評估範圍	評估方式	評估內容
每年執行一次	110 年度	董事會及功能性委員會	1.事會內部自評 2.董事成員自評	如下
評估內容如下： 本公司應考量公司狀況與需要訂定董事會(功能性委員會)績效評估之衡量項目，含括下列六大面向： 一、對公司營運之參與程度。 二、提升董事會決策品質。 三、董事會組成與結構。 四、董事的選任及持續進修。 五、功能性委員會職責認知 六、內部控制。 董事成員自我績效評估之衡量項目含括下列六大面向： 一、公司目標與任務之掌握。 二、董事職責認知。 三、對公司營運之參與程度。 四、內部關係經營與溝通。 五、董事之專業及持續進修。 六、內部控制。				

110 年度各次董事會獨立董事出席狀況

◎：親自出席 ▲：委託出席 ×：未出席

110 年度	第 1 次	第 2 次	第 3 次	第 4 次	第 5 次	第 6 次	第 7 次	第 8 次	第 9 次	第 10 次
李伯謙	◎	◎	◎	◎	◎	◎	◎	◎	◎	◎
黃朝國	◎	◎	◎	◎	◎	◎	◎	◎	◎	◎
陳忠仁	◎	◎	◎	◎	◎	◎	◎	◎	◎	◎

註 1：董事、監察人屬法人者，應揭露法人股東名稱及其代表人姓名。

註 2：

(1)年度終了日前有董事監察人離職者，應於備註欄註明離職日期，實際出(列)席率(%)則以其在職期間董事會開會次數及其實際出(列)席次數計算之。

(2)年度終了日前，如有董事監察人改選者，應將新、舊任董事監察人均予以填列，並於備註欄註明該董事監察人為舊任、新任或連任及改選日期。實際出(列)席率(%)則以其在職期間董事會開會次數及其實際出(列)席次數計算之。

(二)審計委員會運作情形或監察人參與董事會運作情形

1.審計委員會運作情形

本公司審計委員會於 110 年度(七次)及 111 年截至公開說明書刊印日止(八次)，獨立董事出席情形如下：

職稱	姓名	實際出席次數(B)	委託出席次數	實際出席率(%) (B/A)	備註
獨立董事	黃朝國	15	0	100	
獨立董事	李伯謙	15	0	100	
獨立董事	陳忠仁	15	0	100	

其他應記載事項：

一、審計委員會之運作如有下列情形之一者，應敘明董事會日期、期別、議案內容、審計委員會決議結果以及公司對審計委員會意見之處理：

1.證券交易法第 14 條之 5 所列事項

召開日期	期別	議案內容	審計委員會決議結果	公司對審計委員會意見之處理
110.01.29	第 4 屆 第 15 次	1. 本公司 109 年度經理人年終獎金配發案。 2. 本公司 109 年度經理人年度調薪案。 3. 擬修訂本公司「資金貸與他人作業程序」案。 4. 擬訂定子公司捷騰光電(股)公司「資金貸與他人作業程序」案。 5. 擬修訂子公司「資金貸與他人作業程序」案。 6. 本公司擬透過 Solteam Holding Co., Ltd. 設立海外子公司，並透過該公司於中國投資設立子公司案。	同意照案通過	全體出席董事同意通過
110.03.25	第 4 屆 第 16 次	1. 本公司 109 年度董事酬勞及員工酬勞(含兼任員工之董事及經理人)之分配案。 2. 評估簽證會計師獨立性案。 3. 擬訂本公司 109 年度「內部控制聲明書」。 4. 晶騰光電有限公司擬新增資金貸與捷騰光電股份有限公司。 5. 擬修訂本公司「資金貸與他人作業程序」案。 6. 擬修訂子公司「資金貸與他人作業程序」案。 7. 本公司之轉投資子公司「崧騰電子(蘇州)有限公司」資本支出案。	同意照案通過	全體出席董事同意通過
110.05.06	第 4 屆 第 17 次	1. 擬申請為子公司背書保證。	同意照案通過	全體出席董事同意通過
110.06.24	第 4 屆 第 18 次	1. 本公司間接持股 100%之轉投資子公司-崧騰電子(柬埔寨)有限公司，擬長期租賃柬埔寨金邊經濟特區工業用地，用作新建廠房使用。 2. 擬申請為子公司背書保證。	同意照案通過	全體出席董事同意通過
110.07.22	第 4 屆 第 19 次	1. 本公司 110 年度經理人(含董事長)年度調薪案。	同意照案通過	全體出席董事同意通過
110.08.09	第 4 屆 第 20 次	1. 本公司 110 年上半年度合併財務報告。 2. 申請為子公司背書保證案。 3. 擬變更本公司間接持股 100%之轉投資崧騰電子(蘇州)有限公司擴充廠房計劃。	同意照案通過	全體出席董事同意通過
110.11.09	第 5 屆 第 1 次	1. 擬申請為子公司背書保證。 2. 本公司 111 年度內部稽核計畫。 3. 本公司擬透過 SOLTEAM HOLDINGS CO., LTD. 之海外子公司茂鋒貿易有限公司 (Rich Pioneer Trading LTD.)，於柬埔寨轉投資設立子公司案。	同意照案通過	全體出席董事同意通過

2.除前開事項外，其他未經審計委員會通過，而經全體董事三分之二以上同意之議決事項：無。

二、獨立董事對利害關係議案迴避之執行情形，應敘明獨立董事姓名、議案內容、應利益迴避原因以及參與表決情形：無。

三、獨立董事與內部稽核主管及會計師之溝通情形（應包括就公司財務、業務狀況進行溝通之重大事項、方式及結果等）：
本公司內部稽核主管定期向獨立董事呈報稽核報告，獨立董事若有需要，可直接向內部稽核主管或會計師進行詢問，平時稽核主管及會計師亦得視需要直接與獨立董事聯繫溝通。

2.監察人參與董事會運作情形

本公司已成立審計委員會取代監察人制度，故不適用。

(三)公司治理運作情形及與上市上櫃公司治理實務守則差異情形及原因

評估項目	運作情形(註1)			與上市上櫃公司治理實務守則差異情形及原因
	是	否	摘要說明	
一、公司是否依據上市上櫃公司治理實務守則訂定並揭露公司治理實務守則？	V		本公司訂有「公司治理實務守則」，該守則可於本公司官方網站及公開資訊觀測站查詢。	與「上市上櫃公司治理實務守則」尚無重大差異
二、公司股權結構及股東權益 (一) 公司是否訂定內部作業程序處理股東建議、疑義、糾紛及訴訟事宜，並依程序實施？	V		(一)本公司已設有發言人處理股東建議或糾紛問題，相關作業均依程序辦理。另已於本公司網站中設有聯絡窗口，由專人處理相關事宜。若涉及法律相關問題，將再委託法務人員辦理。	(一)與「上市上櫃公司治理實務守則」尚無重大差異
(二) 公司是否掌握實際控制公司之主要股東及主要股東之最終控制者名單？	V		(二)本公司已設置專人管理相關資訊，能隨時掌握實際控之公司之主要股東及主要股東之最終控制者名單，並與主要股東關係良好，能隨時掌握控制。	(二)與「上市上櫃公司治理實務守則」尚無重大差異
(三) 公司是否建立、執行與關係企業間之風險控管及防火牆機制？	V		(三)本公司訂有「子公司管理辦法」，稽核人員並定期監督執行。	(三)與「上市上櫃公司治理實務守則」尚無重大差異
(四) 公司是否訂定內部規範，禁止公司內部人利用市場上未公開資訊買賣有價證券？	V		(四)本公司訂有防範內線交易之內控管理作業，禁止公司內部人利用市場上未公開資訊買賣有價證券。	(四)與「上市上櫃公司治理實務守則」尚無重大差異
三、董事會之組成及職責 (一) 董事會是否就成員組成擬訂多元化方針及落實執行？	V		(一)本公司訂定之「公司治理實務守則」，訂有多元化方針。董事會成員組成考量多元化，董事中具備商務、財務及相關產業之專長，具備執行職務所必需之知識、技能及素養，經營管理及營運判斷經驗豐富，領導公司及股東獲取最大之股東權益。 本公司多元化政策如下： 1.本公司董事會亦注重成員性別平等，董事成員至少應包含一位女性董事。 2.本公司董事會著重於營運判斷、經營管理及危機處理能力，應有2/3以上董事成員具備相關核心項目之能力。 3.董事成員中，具本公司、母、子或兄弟公司員工身分之人數，應低於含董事席次1/3以達監督目的。	(一)與「上市上櫃公司治理實務守則」尚無重大差異

評估項目	運作情形(註1)			與上市上櫃公司治理實務守則差異情形及原因
	是	否	摘要說明	
(二) 公司除依法設置薪資報酬委員會及審計委員會外，是否自願設置其他各類功能性委員會？		V	<p>落實情形如下：</p> <p>1.本屆董事成員共7席，其中包含1位女性成員。</p> <p>2.本公司董事會著重於營運判斷、經營管理及危機處理能力，應有2/3以上董事成員具備相關核心項目之能力。本公司董事產業經驗豐富，均具備上述之核心能力。</p> <p>3.董事成員中，具本公司、母、子或兄弟公司員工身分之人數為2位，低於含董事席次1/3，達監督目的。</p> <p>(二)本公司除依法設置薪資報酬委員會及審計委員會外，尚未設置其他各類功能性委員會。</p>	(二)與「上市上櫃公司治理實務守則」尚無重大差異
(三) 公司是否訂定董事會績效評估辦法及其評估方式，每年並定期進行績效評估，且將績效評估之結果提報董事會，並運用於個別董事薪資報酬及提名續任之參考？	V		(三)本公司已訂定《董事會績效評估辦法》，並依照其辦法執行每年定期評估後提交董事會報告。未來將用於個別董事薪資報酬及提名續任之參考。	(三)與「上市上櫃公司治理實務守則」尚無重大差異
(四) 公司是否定期評估簽證會計師獨立性？	V		(四)本公司每年定期檢視簽證會計師之獨立性，確認其為非利害關係人並具有超然獨立之獨立性；評估程序係由110年3月25日由董事會依獨立性指標13項(註2)評估簽證會計師獨立性，經全體出席董事無異議通過本公司委任之簽證會計師具有獨立性。事務所對會計師之輪調益遵守相關規定辦理。	(四)與「上市上櫃公司治理實務守則」尚無重大差異
四、公司是否配置適任及適當人數之公司治理人員，並指定公司治理主管，負責公司治理相關事務(包括但不限於提供董事、監察人執行業務所需資料、協助董事、監察人遵循法令、依法辦理董事會及股東會之會議相關事宜、製作董事會及股東會議事錄等)？	V		<p>本公司設有專人負責公司治理相關事宜並於設置公司治理主管乙名。</p> <p>負責之公司治理相關事務之職權範圍為：</p> <p>1.依法辦理董事會及股東會之會議相關事宜。</p> <p>2.製作董事會及股東會議事錄。</p> <p>3.協助董事就任及持續進修。</p> <p>4.提供董事執行業務所需之資料。</p> <p>5.協助董事遵循法令。</p> <p>6.其他依公司章程或契約所訂定之事項等。</p> <p>公司治理主管110年度進修情形請參閱本公司110年度年報第30頁。</p>	與「上市上櫃公司治理實務守則」尚無重大差異
五、公司是否建立與利害關係人(包括但不限於股東、員工、客戶及供應商等)溝通管道，及於公司網站設置利害關係人專區，並妥適回應利害關係人所關切之重要企業社會責任議題？	V		本公司之員工、股東、供應商、客戶與社會大眾均可經過本公司聯絡我們專區即時反應，本公司亦設有相關專責單位負責與利害關係人溝通事宜。	與「上市上櫃公司治理實務守則」尚無重大差異
六、公司是否委任專業股務代辦機構辦理股東會事務？	V		本公司已有委任專業之股務代辦機構處理股東會相關事宜。	與「上市上櫃公司治理實務守則」尚無重大差異
七、資訊公開 (一) 公司是否架設網站，揭露財務業務及公司治理資訊？	V		(一)本公司已有架設網站，設置投資人專區，隨時揭露相關資訊。	(一)投資人可利用公開資訊觀測站或本公司網站瞭解本公司財務業務等情形

評估項目	運作情形(註1)			與上市上櫃公司治理實務守則差異情形及原因
	是	否	摘要說明	
<p>(二) 公司是否採行其他資訊揭露之方式(如架設英文網站、指定專人負責公司資訊之蒐集及揭露、落實發言人制度、法人說明會過程放置公司網站等)?</p> <p>(三) 公司是否於會計年度終了後兩個月內公告並申報年度財務報告,及於規定期限前提早公告並申報第一、二、三季財務報告與各月份營運情形?</p>	V		<p>(二)本公司指定專人負責於公開資訊觀測站申報主管機關規定之應揭露資訊,並選派適任人選擔任發言人及代理發言人。</p> <p>(三)本公司依照現行法令規定之時程辦理。</p>	<p>(二)投資人可利用公開資訊觀測站或本公司網站瞭解本公司財務業務等情形</p> <p>(三)投資人可利用公開資訊觀測站或本公司網站瞭解本公司財務業務等情形</p>
<p>八、公司是否有其他有助於瞭解公司治理運作情形之重要資訊(包括但不限於員工權益、僱員關懷、投資者關係、供應商關係、利害關係人之權利、董事及監察人進修之情形、風險管理政策及風險衡量標準之執行情形、客戶政策之執行情形、公司為董事及監察人購買責任保險之情形等)?</p>	V	V	<p>(一)員工權益、僱員關懷：本公司員工之意見可透過多重管道與各管理階層及人力資源單位反應,所有問題皆能妥善處理,溝通管道暢通,並不定期舉行會議與員工進行溝通。</p> <p>(二)投資者關係：本公司以保障股東權益為最大目標,均依相關規定即時於公開資訊觀測站公告有關財務、業務、內部人持股異動等情形等公司重大訊息。</p> <p>(三)供應商關係：為維持本公司在新技術研發、品質控管與價格競爭的長期優勢,本公司對供應商秉持互信、互利的精神,並在誠信基礎上,進行供應商的管理,確認供應商符合規定,並能提供符合本公司的標準並具價格競爭優勢的產品,以期供應商與本公司共同成長。</p>	<p>與「上市上櫃公司治理實務守則」尚無重大差異</p>

評估項目	運作情形(註1)			與上市上櫃公司治理實務守則差異情形及原因
	是	否	摘要說明	
	V		(四)利害關係人之權利：本公司視不同情況，責成包括投資人關係、法務等部門與利害關係人溝通，並有發言人處理股東建議或糾紛問題。	
	V		(五)本公司全體董事之進修情形：請參閱本公司110年度年報第30頁。	
	V		(六)風險管理政策及風險衡量標準之執行情形：本公司配合相關法令及實際運作之需要，建立標準作業流程及訂定內部管理制度，除舉辦教育訓練培養員工正確觀念，並積極建立各項風險管理規範，以降低財務及業務上可能面臨的風險。此外，內部稽核人員亦定期進行查核，針對缺失進行改善。	
	V		(七)客戶政策之執行情形：本公司一向嚴守客戶機密，亦嚴禁於公開場合談論客戶機密，以確實做到保護客戶之目標。	
	V		(八)公司為董事及監察人購買責任保險之情形：為完善公司治理機制，本公司已為董事及經理人購買責任保險，並於董事會提報。	
<p>九、請就臺灣證券交易所股份有限公司公司治理中心最近年度發布之公司治理評鑑結果說明已改善情形，及就尚未改善者提出優先加強事項與措施。</p> <p>本公司配合公司治理評鑑積極充實年報記載資訊並提升股東會相關資料上傳日程，另本公司官網將陸續新增公司治理評鑑所需之資料。</p>				

(四)公司如有設置薪資報酬委員會或提名委員會者，應揭露其組成及運作情形

1.薪資報酬委員會成員資料

身分別 (註1)	條件 姓名	專業資格與經驗	獨立性情形	兼任其他公開發行公司 薪資報酬委員會成員家數
獨立董事	黃朝國	東吳大學-外文系 建基股份有限公司-光電事業處協理 宏碁電腦股份有限公司-OEM 事業處資深經理 宏塑工業股份有限公司-國際業務群執行副總經理	註2及註3	0
獨立董事	李伯謙	密蘇里大學哥倫比亞校區-行銷學系博士 元智大學-企業管理學系助理教授 元智大學管理學院行銷學群副教授 元智大學 EMBA 執行長 元智大學管理才能發展與研究中心(MCDR)主任		0

獨立董事	陳忠仁	美國壬色列理工學院(RPI)管理博士 國立台灣大學研究發展處副研發長 國立台灣大學進修推廣部副主任 國立台灣大學工商管理學系暨商學研究所專任副教授	2
------	-----	--	---

註1：本公司薪酬委員會成員，均為本公司之獨立董事。

註2：未有公司法第 30 條各款情事。

註3：本公司三位獨立董事並無違反「公開發行公司獨立董事設置及應遵循事項辦法」中有關獨立性規範之情事。

2. 薪資報酬委員會運作情形資訊

(1) 本公司之薪資報酬委員會委員計三人。

(2) 本屆委員任期:110 年 8 月 12 日至 113 年 8 月 11 日，110 年度(五次)及 111 年度截至年報刊印日止(七次)，委員出席情形如下：

職稱	姓名	實際出席次數(B)	委託出席次數	實際出席率(%) (B/A)	備註
召集人	黃朝國	12	0	100	
委員	李伯謙	12	0	100	
委員	陳忠仁	12	0	100	

其他應記載事項：

一、董事會如不採納或修正薪資報酬委員會之建議，應敘明董事會日期、期別、議案內容、董事會決議結果以及公司對薪資報酬委員會意見之處理(如董事會通過之薪資報酬優於薪資報酬委員會之建議，應敘明其差異情形及原因)：無此情事。

二、薪資報酬委員會之議決事項，如成員有反對或保留意見且有紀錄或書面聲明者，應敘明薪資報酬委員會日期、期別、議案內容、所有成員意見及對成員意見之處理：無此情事。

註：(1) 年度終了日前有薪資報酬委員會成員離職者，應於備註欄註明離職日期，實際出席率(%)則以其在職期間薪資報酬委員會開會次數及其實際出席次數計算之。

(2) 年度終了日前，有薪資報酬委員會改選者，應將新、舊任薪資報酬委員會成員均予以填列，並於備註欄註明該成員為舊任、新任或連任及改選日期。實際出席率(%)則以其在職期間薪資報酬委員會開會次數及其實際出席次數計算之。

(五)推動永續發展執行情形及與上市上櫃公司永續發展實務守則差異情形及原因：

推動項目	執行情形		與上市上櫃公司永續發展實務守則差異情形及原因	
	是	否		摘要說明
一、公司是否建立推動永續發展之治理架構，且設置推動永續發展專(兼)職單位，並由董事會授權高階管理階層處理，及董事會督導情形？ (上市上櫃公司應填報執行情形，非屬遵循或解釋。)	V		本公司為健全永續發展之管理，已於111年3月25日修訂本公司「企業永續發展守則」。將於本年度建立永續發展之治理架構，並設置推動永續發展之專(兼)職單位，負責永續發展政策、制度以及相關管理方針及具體推動計畫之提出及執行。後續將向董事會報告，請董事會授權高階管理階層處理，並於每年於董事會報告執行情形。	與「上市上櫃公司永續發展實務守則」無重大差異。未來公司將視實際需要或法令之規定適時辦理。
二、公司是否依重大性原則，進行與公司營運相關之環境、社會及公司治理議題之風險評估，並訂定相關風險管理政策或策略？(註2) (上市上櫃公司應填報執行情形，非屬遵循或解釋。)	V		本公司訂定內部風險管理政策，採取事先防範計畫，建立專案小組，減少因風險所帶來的損失。為可能影響公司營運目標之風險加以評估並進行處理及後續追蹤，此部分亦推動至各部門進行作業。	與「上市上櫃公司永續發展實務守則」無重大差異。未來公司將視實際需要或法令之規定適時辦理。
三、環境議題 (一)公司是否依其產業特性建立合適之環境管理制度？	V		(一)本公司已建立ISO14001環境管理系統。	與「上市上櫃公司永續發展實務守則」無重大差異。未來公司將視實際需要或法令之規定適時辦理。
(二)公司是否致力於提升能源使用效率及使用對環境負荷衝擊低之再生物料？	V		(二)本公司致力提升各項資源之利用效率： (1)妥善處理廢棄物宣導與推動垃圾分類與減量。 (2)貫徹擬銷毀之檔案紙類，均送紙廠溶毀為紙漿再利用。	
(三)公司是否評估氣候變遷對企業現在及未來的潛在風險與機會，並採取相關之因應措施？	V		(三)本公司已評估氣候變遷對企業現在及未來的潛在風險與機會，並納入風險管理，積極推動節能減碳，如空調溫度設定、隨手關燈、節約用水等措施。	
(四)公司是否統計過去兩年溫室氣體排放量、用水量及廢棄物總重量，並制定溫室氣體減量、減少	V		(四)本公司已開始進行溫室氣體排放相關數據統計，並	

推動項目	執行情形		與上市上櫃公司永續發展實務守則差異情形及原因
	是	否	
用水或其他廢棄物管理之政策？			持續關注相關議題，秉持以製造服務業的理念，在產品面，為客戶提供節能、環保概念新產品。同時亦從日常作業上，提醒員工執行節能減碳、珍惜能源，共同為環境盡一份心力。
<p>四、社會議題</p> <p>(一)公司是否依照相關法規及國際人權公約，制定相關之管理政策與程序？</p> <p>(二)公司是否訂定及實施合理員工福利措施(包括薪酬、休假及其他福利等)，並將經營績效或成果適當反映於員工薪酬？</p>	V	V	<p>(一)本公司訂定工作規則與相關人事管理規章，以保障員工之權益。工作規則明訂對求職者或受僱者之招募、甄試、進用、分發、配置、考績或升遷等，不得因性別而有差別待遇。</p> <p>(二)本公司章程明定，本公司若有獲利，應提撥3%~10%為員工酬勞(期對象得包括符合一定條件之從屬公司員工)，及提撥不高於5%的董事酬勞。但公司尚有累積虧損時，應預先保留彌補數額，再依前項比例提撥員工酬勞及董事酬勞。</p> <p>本公司提供多項福利政策，除法規所規範之勞健保、勞退提撥之外，其他福利簡述如下：</p> <p>1.薪資獎酬： 每年依據公司的經營成果及同仁的績效表現定期調整薪資並發放員工紅利與年終獎金；另提供外語能力津貼及專利獎金等鼓勵優秀人才。</p> <p>2.人才培育計畫： 辦理新進人員訓練、專業能力、通識教育及管理職能訓練，並有相關人才晉升制度。</p> <p>3.其他福利： 員工持股信託儲蓄方案、生日禮金、三節慶禮金、旅遊補助、結婚禮金、生育補助、喬遷賀禮、同仁及子女教育獎助學金住院慰問金、喪葬補助等。</p> <p>4.員工關懷照顧： 免費員工團保，包含壽險、意外險、醫療險、癌症</p>

推動項目	執行情形			與上市上櫃公司永續發展實務守則差異情形及原因
	是	否	摘要說明	
(三)公司是否提供員工安全與健康之工作環境，並對員工定期實施安全與健康教育？	V		<p>險及職災險海外差旅平安險、員工健康檢查。</p> <p>5.員工活動辦理： 歲末尾牙餐會及各項員工活動。</p> <p>(三) 1.設置專責之安全衛生管理單位，負責辦理勞工安全衛生管理事項定期召開會議，以共同研議預防改善環安事件、協調及規劃安全、衛生有關規定、實施安全衛生教育訓練計劃及管理事項。</p> <p>2.依照「勞工健康保護規則」實施定期健康檢查以照顧員工身心健康，且不定期安排安全衛生教育訓練及宣導、演練，以有效強化員工作業安全意識及應變能力。</p> <p>3.外聘廠醫每兩個月1次，廠護每月6次臨場服務，協助企業落實勞工健康服務及身心健康保護措施，提升職場從事勞工健康服務相關知能，提供健康管理、勞工健康檢查結果分析、評估與管理高風險勞工、中高齡工作能力評估與改善、勞工健康教育與健康促進等措施，並配合職業安全衛生、人力資源管理及相關部門人員訪視現場，協助辦理職業病預防等工作，落實職場健康管理。</p> <p>4.每年2次消防演習教育訓練，針對各種可能之潛在因素，依內部人力及場所特性，採取適當的預防管理對策，以避免火災所引起之各種損害。每月定期對建築物內各種防災及消防設備進行檢查維護，做好用火用電管理，對內部人員妥善予以編組及教育訓練，即便萬一發生災害時，即能依據平時之整備，在消防人員抵達時，進行初期應變，平時防範火災於未然，當災害發生可緊急應變，將災</p>	與「上市上櫃公司永續發展實務守則」無重大差異。未來公司將視實際需要或法令之規定適時辦理。

推動項目	執行情形		與上市上櫃公司永續發展實務守則差異情形及原因	
	是	否		摘要說明
<p>(四) 公司是否為員工建立有效之職涯能力發展培訓計畫？</p> <p>(五) 針對產品與服務之顧客健康與安全、客戶隱私、行銷及標示等議題，公司是否遵循相關法規及國際準則，並制定相關保護消費者或客戶權益政策及申訴程序？</p> <p>(六) 公司是否訂定供應商管理政策，要求供應商在環保、職業安全衛生或勞動人權等議題遵循相關規範，及其實施情形？</p>	V		<p>害造成之人命傷亡及財物損失降至最低程度。</p> <p>5. 配合公共場所全面禁菸，每年定期消毒，如有特殊狀況依現況增加次數，以上規定依病媒蟲害防治作業指導書執行。</p> <p>(四) 本公司每年度會依據組織及各部門需求，規劃各項內外部訓練，包含新進人員、專業能力、通識教育及管理職能等各類課程，期望能兼顧核心專業能力之培養與員工身心均衡發展，建立有效之職涯能力發展培訓計畫。</p> <p>(五) 本公司依照適用的法規及國際準則，規範商業活動，誠信經營，並提供相關的資訊給公司客戶，及快速處理客戶反饋之異常；對客戶之隱私均遵守保密協定及個人資料保護法，並設有利害關係人專區及提供申訴管道。</p> <p>(六) 為維持本公司在新技術研發、品質控管與價格競爭的長期優勢，本公司對供應商秉持互信、互利的精神，並在誠信基礎上，進行供應商的管理，確認供應商符合規定，並能提供符合本公司的標準並具價格競爭優勢的產品，以期供應商與本公司共同成長。</p>	與「上市上櫃公司永續發展實務守則」無重大差異。未來公司將視實際需要或法令之規定適時辦理。
五、公司是否參考國際通用之報告書編製準則或指引，編製永續報告書等揭露公司非財務資訊之報告書？前揭報告書是否取得第三方驗證單位之確信或保證意見？		V	本公司目前尚未編制永續報告書，實際編制時程將依照政府機關相關規定辦理。	與「上市上櫃公司永續發展實務守則」無重大差異。未來公司將視實際需要或法令之規定適時辦理。
六、公司如依據「上市上櫃公司永續發展實務守則」定有本身之永續發展守則者，請敘明其運作與所定守則之差異情形：參見一~五項				
七、其他有助於瞭解推動永續發展執行情形之重要資訊：參見一~五項				

(六)履行誠信經營情形及與上市上櫃公司誠信經營守則差異情形及原因

評估項目	運作情形(註1)			與上市上櫃公司誠信經營守則差異情形及原因
	是	否	摘要說明	
<p>一、訂定誠信經營政策及方案</p> <p>(一) 公司是否制定經董事會通過之誠信經營政策，並於規章及對外文件中明示誠信經營之政策、作法，以及董事會與高階管理階層積極落實經營政策之承諾？</p>	V		(一) 本公司由董事會決議通過訂定「誠信經營守則」、「誠信經營作業程序及行為指南」及「誠信經營政策」，並於公司規章、公司內外部網站中明示。本公司董事及高階經理人均簽署遵循誠信經營聲明書，聲明落實誠信經營之承諾。	與「上市上櫃公司誠信經營守則」無重大差異。
<p>(二) 公司是否建立不誠信行為風險之評估機制，定期分析及評估營業範圍內具較高不誠信行為風險之營業活動，並據以訂定防範不誠信行為方案，且至少涵蓋「上市上櫃公司誠信經營守則」第七條第二項各款行為之防範措施？</p>	V		(二) 本公司秉持誠信原則，穩健正派經營，不從事營業範圍內具較高不誠信行為風險之營業活動，並加強相關防範措施。行為指南明訂本公司不提供政治獻金：「不得以公司或其他附屬機構之名義捐贈或以其他方式贊助政治候選人」。公司稽核人員定期與不定時進行內部控制查核作業，以防範不誠信行為。	
<p>(三) 公司是否於防範不誠信行為方案內明定作業程序、行為指南、違規之懲戒及申訴制度，且落實執行，並定期檢討修正前揭方案？</p>	V		(三) 本公司訂有「道德行為準則」、「誠信經營守則」及「誠信經營作業程序及行為指南」，並制定「工作規則」明確規範違規之懲戒事項，並建立申訴管道，於公司內部網站中明示之。	
<p>二、落實誠信經營</p> <p>(一) 公司是否評估往來對象之誠信紀錄，並於其與往來交易對象簽訂之契約中明定誠信行為條款？</p>	V		(一) 本公司於商業往來之前，均考量其代理商、供應商、客戶或其他商業往來交易對象之合法性及是否有不誠信行為紀錄，避免與有不誠信行為紀錄者進行交易。本公司並於商業契約中明訂誠信行為條款，涉及不誠信行為得隨時終止契約，並於契約中明示檢舉管道。	與「上市上櫃公司誠信經營守則」無重大差異。未來公司將視實際需要或法令之規定適時辦理。

評估項目	運作情形(註1)			與上市上櫃公司誠信經營守則差異情形及原因
	是	否	摘要說明	
(二) 公司是否設置隸屬董事會之推動企業誠信經營專責單位，並定期(至少一年一次)向董事會報告其誠信經營政策與防範不誠信行為方案及監督執行情形？		V	(二) 本公司由管理總處負責誠信經營政策與防範方案之制定及監督執行，並由稽核室定期向董事會報告。最近年度向報告時間為110年11月09日。	與「上市上櫃公司誠信經營守則」無重大差異。未來公司將視實際需要或法令之規定適時辦理。
(三) 公司是否制定防止利益衝突政策、提供適當陳述管道，並落實執行？		V	(三) 本公司董事、經理人、員工與實質控制者發現有違反誠信經營規定之情事，應主動向審計委員會、經理人、內部稽核主管或其他適當主管檢舉。公司對於檢舉人身分及檢舉內容將確實保密，並積極查證與處理。確有違反誠信經營規定者，將視情節輕重予以懲處。	與「上市上櫃公司誠信經營守則」無重大差異。未來公司將視實際需要或法令之規定適時辦理。

評估項目	運作情形(註1)			與上市上櫃公司誠信經營守則差異情形及原因
	是	否	摘要說明	
(四) 公司是否為落實誠信經營已建立有效的會計制度、內部控制制度，並由內部稽核單位依不誠信行為風險之評估結果，擬訂相關稽核計畫，並據以查核防範不誠信行為方案之遵循情形，或委託會計師執行查核？	V		(四)本公司已建立有效的會計制度與內部控制制度，並由本公司內部稽核人員定期或不定期進行內部控制查核作業，以防範不誠信行為。	與「上市上櫃公司誠信經營守則」無重大差異。未來公司將視實際需要或法令之規定適時辦理。
(五) 公司是否定期舉辦誠信經營之內、外部之教育訓練？	V		(五)本公司不定期舉辦誠信經營課程，教育訓練課程主題包括：誠信經營政策、誠信經營守則、誠信經營行為指南、檢舉管道、工作規則、獎懲辦法…等相關規範。授課方式以內、外部講師透過遠端視訊授課及錄製影音教材等授課方式進行，110年度共計授課人數657人，合計657小時數，完成誠信經營之相關訓練課程。	與「上市上櫃公司誠信經營守則」無重大差異。未來公司將視實際需要或法令之規定適時辦理。
三、公司檢舉制度之運作情形				
(一) 公司是否訂定具體檢舉及獎勵制度，並建立便利檢舉管道，及針對被檢舉對象指派適當之受理專責人員？	V		本公司董事、經理人、員工與實質控制者發現有違反誠信經營規定之情事，得向審計委員會、經理人、內部稽核主管或其他適當主管檢舉。	與「上市上櫃公司誠信經營守則」無重大差異。未來公司將視實際需要或法令之規定適時辦理。
(二) 公司是否訂定受理檢舉事項之調查標準作業程序、調查完成後應採取之後續措施及相關保密機制？	V		公司網站及內部網站建立並公告檢舉電子郵件信箱、收件地址等受理管道，提供內部及外部人員檢舉犯罪、舞弊或違法等情事。	
(三) 公司是否採取保護檢舉人不因檢舉而遭受不當處置之措施？	V		對於檢舉人身分及檢舉內容均以密件處理並保密。確有違反誠信經營規定者，將視情節輕重予以懲處。	
四、加強資訊揭露 公司是否於其網站及公開資訊觀測站，揭露其所定誠信經營守則內容及推動成效？	V		本公司已於公司內外部網站及公開資訊觀測站揭露誠信經營守則及行為指南之內容。	與「上市上櫃公司誠信經營守則」無重大差異。
五、公司如依據「上市上櫃公司誠信經營守則」定有本身之誠信經營守則者，請敘明其運作與所定守則之差異情形：參見一~四項				
六、其他有助於瞭解公司誠信經營運作情形之重要資訊：參見一~四項				

(七)公司訂定公司治理守則及相關規章查詢方式：

揭露於公開資訊觀測站公司治理專區。

(八)最近年度及截至公開說明書刊印日止，公司董事長、總經理、會計主管、財務主管、內部稽核主管、公司治理主管及研發主管等辭職解任情形之彙總：無此情形。

(九)其他足以增進對公司治理運作情形瞭解之重要資訊，得一併揭露。：無。

陸、重要決議

- 一、本次發行有關之決議文：請參閱本公開說明書第 119~121 頁。
- 二、公司章程及新舊條文對照表：請參閱本公開說明書第 122~127 頁。
- 三、盈餘分配表：請參閱本公開說明書第 128 頁。

崧騰企業股份有限公司
內部控制制度聲明書

日期：111年3月25日

本公司民國110年度之內部控制制度，依據自行評估的結果，謹聲明如下：

- 一、本公司確知建立、實施和維護內部控制制度係本公司董事會及經理人之責任，本公司業已建立此一制度。其目的係在對營運之效果及效率(含獲利、績效及保障資產安全等)、報導之可靠性、及時性、透明性及符合相關法令之遵循等目標的達成，提供合理的確保。
- 二、內部控制制度有其先天限制，不論設計如何完善，有效之內部控制制度亦僅能對上述三項目標之達成提供合理的確保；而且，由於環境、情況之改變，內部控制制度之有效性可能隨之改變。惟本公司之內部控制制度設有自我監督之機制，缺失一經辨認，本公司即採取更正之行動。
- 三、本公司係依據「公開發行公司建立內部控制制度處理準則」(以下簡稱「處理準則」)規定之內部控制制度有效性之判斷項目，判斷內部控制制度之設計及執行是否有效。該「處理準則」所採用之內部控制制度判斷項目，係為依管理控制之過程，將內部控制制度劃分為五個組成要素：1.控制環境，2.風險評估，3.控制作業，4.資訊及溝通，及5.監督。每個組成要素又包括若干項目。前述項目請參見「處理準則」之規定。
- 四、本公司業已採用上述內部控制制度判斷項目，評估內部控制制度之設計及執行的有效性。
- 五、本公司基於前項評估結果，認為本公司於民國110年12月31日的內部控制制度(含對子公司之監督與管理)，包括瞭解營運之效果及效率目標達成之程度、報導係屬可靠、及時、透明及符合相關規範暨相關法令規章之遵循有關的內部控制制度等之設計及執行係屬有效，其能合理確保上述目標之達成。
- 六、本聲明書將成為本公司年報及公開說明書之主要內容，並對外公開。上述公開之內容如有虛偽、隱匿等不法情事，將涉及證券交易法第二十條、第三十二條、第一百七十一條及第一百七十四條等之法律責任。
- 七、本聲明書業經本公司民國111年3月25日董事會通過，出席董事7人中，有○人持反對意見，餘均同意本聲明書之內容，併此聲明。

崧騰企業股份有限公司



董事長：張俊雲 簽章



總經理：曾文政 簽章



承銷商總結意見

崧騰企業股份有限公司（以下簡稱「崧騰公司」或該公司）本次為辦理 111 年度現金增資發行普通股 5,800 千股，每股面額新台幣壹拾元整，發行總金額為新台幣 58,000 千元整，暨發行國內第三次無擔保轉換公司債 4,000 張，每張面額新台幣壹拾萬元整，依票面金額之 100%~100.5%發行，發行總面額為新台幣肆億元整，依法向金融監督管理委員會提出申報。業經本承銷商採用必要之輔導及評估程序，包括實地了解崧騰公司之營運狀況，與公司董事、經理人、及其他相關人員面談或舉行會議，蒐集、整理、查證及比較分析相關資料等，予以審慎評估。特依金融監督管理委員會「發行人募集與發行有價證券處理準則」及中華民國證券商業同業公會「發行人募集與發行有價證券承銷商評估報告應行記載事項要點」及「證券承銷商受託辦理發行人募集與發行有價證券承銷商評估報告之評估查核程序」規定，出具本承銷商總結意見。

依本承銷商之意見，崧騰企業股份有限公司本次募集與發行有價證券符合「發行人募集與發行有價證券處理準則」及相關法令之規定，暨其計畫具可行性及必要性，其資金用途、進度及預計可能產生效益亦具合理性。

凱基證券股份有限公司



負責人：許道義



承銷部門主管：林能顯



中華民國 111 年 12 月 12 日

律師法律意見書

崧騰企業股份有限公司本次為募集與發行普通股 5,800,000 股，每股面額新台幣壹拾元，發行總面額新台幣 58,000,000 元；及募集與發行國內第三次無擔保轉換公司債，發行張數為肆仟張，每張面額為新台幣壹拾萬元，發行總面額為新台幣肆億元整，向金融監督管理委員會提出申報。經本律師採取必要審核程序，包括實地瞭解，與公司董事、經理人及相關人員面談或舉行會議，蒐集、整理、查證公司議事錄、重要契約及其他相關文件、資料，並參酌相關專家之意見等。特依「發行人募集與發行有價證券處理準則」規定，出具本律師法律意見書。

依本律師意見，崧騰企業股份有限公司本次向金融監督管理委員會提出之法律事項檢查表所載事項，並未發現有違反法令致影響有價證券募集與發行之情事。

此致

崧騰企業股份有限公司

翰辰法律事務所

邱雅文律師



中 華 民 國 一 一 一 年 十 二 月 十 二 日

崧騰企業股份有限公司
111年第八次董事會議事錄(節錄)



時間：中華民國 111 年 11 月 29 日 上午 11:20

地點：本公司會議室

主席：張俊雲



董事出席狀況：

出席董事：張俊雲、曾文政、邱素卿、郭彭益、黃朝國、陳忠仁、李伯謙，計 7 人

請假董事：無

缺席董事：無

列席：稽核主管：程碧霞；財務部主管：李香蓉

記錄：胡學涵



壹、報告事項(略)

貳、討論事項

第一案

案由：本公司擬辦理發行「國內第三次無擔保轉換公司債」案，提請討論。

說明：

- 一、發行目的：本公司為償還銀行借款及充實營運資金，擬募集與發行國內第三次無擔保轉換公司債。
- 二、發行總額：本次發行總張數4,000張，每張面額新台幣壹拾萬元整，依票面金額之100~100.5%發行，發行期間五年，票面利率為0%，發行總面額為新台幣肆億元整。
- 三、本次發行無擔保轉換公司債將採詢價圈購方式全數對外公開承銷，並以帳簿劃撥方式交付，不印製實體債券為之。本次可轉換公司債於主管機關申報生效後，擬授權董事長另訂發行日，並將向中華民國證券櫃檯買賣中心申請櫃檯買賣。
- 四、本次國內無擔保轉換公司債之資金運用計畫項目、資金來源、預計資金運用進度及可能產生效益等，請參閱附件第1頁；本次國內無擔保轉換公司債之發行及轉換辦法，請參閱附件第2頁~第9頁。
- 五、因資本市場籌資環境變化快速，為掌握訂定發行條件及實際發行作業之時效，本次國內無擔保轉換公司債之重要內容，包含發行額度、發行及轉換辦法之訂定與發行價格之訂定，以及本計劃所需資金總額、資金來源、計劃項目、預計資金運用進度、預計可能產生效益及其他相關事宜，如遇有法令變更、經主管機關要求或因應主客觀環境之變化而須修正時，擬授權董事長全權處理之。
- 六、為配合本次國內無擔保轉換公司債籌資計畫之發行作業，擬授權本公司董事長核可並代表本公司簽署一切有關發行本次國內無擔保轉換公司債之契約文件，並代表本公司辦理相關發行事宜。
- 七、本次國內無擔保轉換公司債發行，如有未盡事宜，授權董事長全權處理之，謹請討論。

決議：經主席徵詢全體出席董事無異議照案通過。

第二案(略)

參、臨時動議：無。

肆、散會

崧騰企業股份有限公司
111年第八次董事會議事錄(節錄)



時間：中華民國 111 年 11 月 29 日 上午 11:20

地點：本公司會議室

主席：張俊雲

董事出席狀況：

出席董事：張俊雲、曾文政、邱素卿、郭彭益、黃朝國、陳忠仁、李伯謙，計 7 人

請假董事：無

缺席董事：無

列席：稽核主管：程碧霞；財務部主管：李香蓉

記錄：胡學涵

壹、報告事項(略)

貳、討論事項

第一案(略)

第二案

案由：擬辦理現金增資發行新股，提請討論。

說明：

- 一、發行目的：本公司為償還銀行借款及充實營運資金，擬辦理現金增資發行新股。
- 二、發行總額：本次擬辦理現金增資發行普通股 5,800,000 股，每股面額新台幣 10 元，暫定發行價格為每股新台幣 35 元，預計募集金額新台幣 203,000,000 元。
- 三、本次現金增資發行新股，擬依公司法第 267 條規定保留 10%，計 580,000 股，由公司員工認購，並依證券交易法第 28 條之 1 規定，提撥本次發行股份之 10%，計 580,000 股，採公開申購方式對外公開承銷；其餘 80%，計 4,640,000 股由原股東按照增資認股基準日股東名簿記載之持股比例認購，認購不足一股之畸零股，由股東自停止過戶起五日內至本公司股務代理機構辦理拼湊成整股認購。原股東及員工放棄認購或拼湊不足一股之畸零股部份，擬請授權董事長洽特定人按發行價格認購之。本次將採帳簿劃撥方式交付，不印製實體債券為之。本次現金增資發行新股其權利義務與原有發行之普通股相同。
- 四、本次辦理現金增資發行普通股之暫訂發行價格為每股新台幣 35 元，實際發行價格俟本現金增資案向金管會申報生效後，擬授權董事長視市場變動狀況並依「中華民國證券商業同業公會承銷商會員輔導發行公司募集與發行有價證券自律規則」第六條規定辦理。現金增資發行普通股如每股實際發行價格因市場變動而調整，致募集資金不足時，將減少充實營運資金；惟若募集資金增加時，則作為充實營運資金之用。
- 五、本次現金增資發行新股之資金運用計畫項目、資金來源、預計資金運用進度及可能產生效益等，請參閱附件第 1 頁。
- 六、本案於呈奉主管機關核准後，擬請授權董事長另訂認股基準日、增資基準日及辦理與本次增資相關事宜。
- 七、因資本市場籌資環境變化快速，本次現金增資計劃之重要內容，包括資金來源、計劃項目、預定進度及預計可能產生之效益等相關事項，暨其他有關本次現金增資之議定，未來如因主管機關核定及基於營運評估或因客觀環境需要變更時，擬授權董事長全權處理。
- 八、為配合本次現金增資發行新股作業，擬授權本公司董事長核可並代表本公司簽署一切有關發行本次現金增資發行新股之契約文件，並代表本公司辦理相關發

行事宜。

九、本次現金增資發行新股作業，如有未盡事宜，授權董事長全權處理之，謹請討論。

決議：經主席徵詢全體出席董事無異議照案通過。

參、臨時動議：無。

肆、散會



第一條：本公司依照公司法股份有限公司之規定組織，定名為崧騰企業股份有限公司。

第二條：本公司所營事業如左：

- 一 CQ01010 模具製造業。
- 二 CC01020 電線及電纜製造業。
- 三 CC01060 有線通信機械器材製造業。
- 四 CC01070 無線通信機械器材製造業。
- 五 CC01080 電子零組件製造業。
- 六 F106030 模具批發業。
- 七 F119010 電子材料批發業。
- 八 F206030 模具零售業。
- 九 F219010 電子材料零售業。
- 十 F401010 國際貿易業。
- 十一CF01011 醫療器材製造業。
- 十二F108031 醫療器材批發業。
- 十三F208031 醫療器材零售業。
- 十四ZZ99999 除許可業務外得經營法令非禁止或限制之業務。

第三條：本公司得對下列公司為背書保證。

- 一、有業務往來之公司
- 二、公司之子公司
- 三、因共同投資關係由各出資股東依其持股比率對被投資公司背書保證。

第四條：本公司設總公司於桃園市，必要時經董事會決議及主管機關核准後得在國內外適當地點設立分公司。

第五條：本公司對外轉投資得超過實收資本總額百分之四十以上，並授權董事會執行。

第六條：本公司公告方法，依照公司法第二十八條規定辦理。

第二章 股份

第七條：本公司資本總額定為新台幣壹拾億參仟伍佰萬元整，共分為壹億零參佰伍拾萬股，每股金額定為新台幣壹拾元整，授權董事會分次發行。本公司得發行員工認股權憑證，在前項股份總額內保留3,500,000股為發行員工認股權憑證之股份。

第八條：本公司股票為記名式由董事三人以上簽名或蓋章，經依法簽證後發行之，本公司公開發行股票後，發行新股時得就該次發行總數合併印製股票，亦得依法令規定免印製實體股票，以帳號劃撥方式交付股票，發行其他有價證券亦同。

第九條：股東名簿記載之變更，於股東常會開會前六十日內，股東臨時會開會前三十日內，或公司決議分派股息及紅利或其他利益之基準日前五日內均停止之。

第三章 股東會

第十條：股東會分常會臨時會二種，常會每年至少召集一次，於每會計年度終結後六個月內召開之。臨時會於必要時依相關法令召集之。前項股東會除公司法另有規定外，均由董

事會召開之。

第十一條：股東因故不能出席股東會時，得出具公司印發之委託書，載明授權範圍，委託代理人出席。一股東以出具一委託書，並以委託一人為限。

股東委託出席之辦法，除依公司法第一七七條規定外，悉依主管機關頒佈之「公開發行公司出席股東會使用委託書規則」規定辦理。

本公司應將電子方式列為表決權行使管道之一，其行使方法應載明於股東會召集通知。

第十二條：本公司各股東，除有公司法第一七九條規定之股份無表決權之情形外，每股有一表決權。

第十三條：股東會之決議，除公司法另有規定外，應有代表已發行股份總數過半數之股東親自或代理出席，以出席股東表決權過半數之同意行之。但有左列情事其表決權應有已發行股份總數四分之三股東之親自或代理出席，以出席股東表決權過半數之同意行之。

- 一、購買或合併國內外其他企業。
- 二、解散或清算、分割。

第四章 董事及審計委員會

第十四條：董事會之職權如左：

- 一、本公司組織規章之擬定。
- 二、營業計劃之擬定。
- 三、盈餘分配之擬定。
- 四、資本增減之擬定。
- 五、預算之審定及決算之編製。
- 六、分公司之設置及裁撤之決定。
- 七、本公司取得或處分固定資產及投資其他事業辦法之擬定。
- 八、其他依法令規章及股東會所賦予之職權。

第十五條：本公司設董事七至九人，其中獨立董事人數不得少於三人。採公司法第192條之1規定，本公司董事(含獨立董事)採候選人提名制度，由股東會就有行為能力之人選任。董事任期不得逾三年，但得連選連任。

本公司董事所持有記名股票之股份總額應依「公開發行公司董事、監察人股權成數及查核實施規則」暨其相關規定辦理。

第十五條之一：本公司依據證券交易法第十四條之四規定設置審計委員會，審計委員會應由全體獨立董事組成，人數不得少於三人，其中一人為召集人，且至少一人應具備會計或財務專長。負責執行公司法、證券交易法、暨其他法令規定監察人之職權。

第十六條：董事會由董事組織之，由三分之二以上董事出席及出席董事過半數之同意，互推董事長一人，並得依同一方式互推一人為副董事長。董事長對外代表本公司。

第十七條：董事長請假或因故不能行使職權時，其代理依公司法第二百零八條規定辦理。

第十八條：董事因事不能親自出席會議時，得出具委託書，委託其他董事代理，但代理人以受一人之委託為限。董事會之決議除公司法及本章程另有規定外，應有過半數董事之出席，出席董事過半數之同意行之。

董事會之召集通知，得以書面、電子郵件(E-mail)或傳真為之。

第十九條：董事之報酬，授權董事會依其對本公司營運參與之程度及貢獻之價值，並參酌同業通

常之水準議定之。

本公司得為全體董事於其任期內就其執行業務範圍依法應負之賠償責任為其購買責任保險。

第五章 經 理 人

第二十條：本公司設總經理一人，副總經理若干人，其委任、解任及報酬依公司法第二十九條規定辦理。本公司經理人在授權範圍內，有為公司管理事物及簽名之權，相關授權辦法由董事會訂定之。

第六章 會 計

第二十一條：本公司應於每會計年度終了，由審計委員會同意並送董事會決議（一）財務報表，並由董事會造具（二）營業報告書（三）盈餘分派或虧損撥補之議案等表冊、於股東常會開會三十日前送交審計委員會查核後，並由審計委員會出具上開（一）財務報表（二）營業報告書（三）盈餘分派或虧損撥補之議案等各項表冊之編製及查核報告，提交股東常會，請求承認。

第二十二條：本公司年度若有獲利(所謂獲利係指稅前利益扣除分派員工酬勞及董事酬勞前之利益)，依法分配董事酬勞與員工酬勞如下：

一、 董事酬勞：不高於百分之五。

二、 員工酬勞：百分之三至百分之十，員工酬勞以股票或現金方式發放時，其對象得包括符合一定條件之從屬公司員工。

員工酬勞及董事酬勞分派案應由董事會決議行之，並提股東會報告。但公司尚有累積虧損時，應預先保留彌補數額，再依前項比例提撥員工酬勞及董事酬勞。

第二十二條之一：本公司年度決算如有本期稅後淨利，彌補累積虧損後，依下列次序分配：

一、 提撥法定盈餘公積百分之十，但法定盈餘公積，已達公司實收資本總額時，得不再提列。

二、 依法令或主管機關規定提列、或迴轉特別盈餘公積。

三、 其餘部分加計期初未分配盈餘後，為當年度可供分配盈餘，由董事會擬定盈餘分配案提請股東會決議分配或保留之。

第二十三條：本公司係屬技術密集之科技事業，正值成長階段，為因應未來資金需求及長期財務規劃，以求永續經營、穩定成長，股利分配考量未來營運規模及對現金流量之需求，以不低於當年度可供分配盈餘之20%分配股東紅利，得以股票股利或現金股利方式為之，其中每年發放現金股利不得低於股利總額之10%。

第二十四條：本公司股票擬撤銷公開發行時，應提股東會決議，且於興櫃期間及上市櫃期間均不變動此條文。

第二十五條：本章程未規定事項，悉依照公司法及有關法令規定辦理。

第二十六條：本章程訂立於中華民國 八 十 一 年 八 月 七 日。

第 一 次 修 訂 於 中 華 民 國 八 十 二 年 十 一 月 十 日。

第 二 次 修 訂 於 中 華 民 國 八 十 六 年 四 月 十 四 日。

第 三 次 修 訂 於 中 華 民 國 八 十 七 年 四 月 十 七 日。

第 四 次 修 訂 於 中 華 民 國 八 十 八 年 六 月 十 二 日。

第 五 次 修 訂 於 中 華 民 國 八 十 八 年 八 月 十 七 日。

第 六 次 修 訂 於 中 華 民 國 九 十 一 年 八 月 三 日。

第七次修訂於中華民國九十一年九月二十九日。
第八次修訂於中華民國九十二年六月三十日。
第九次修訂於中華民國九十二年十一月三十日。
第十次修訂於中華民國九十三年六月三十日。
第十一次修訂於中華民國九十四年六月二十八日。
第十二次修訂於中華民國九十五年六月二十三日。
第十三次修訂於中華民國九十六年五月二十八日。
第十四次修訂於中華民國九十七年六月十九日。
第十五次修訂於中華民國九十八年六月二十三日。
第十六次修訂於中華民國九十九年六月二十三日。
第十七次修訂於中華民國一〇二年六月二十日。
第十八次修訂於中華民國一〇三年六月二十日。
第十九次修訂於中華民國一〇五年六月十六日。
第二十次修訂於中華民國一〇六年六月十六日。
第二十一次修訂於中華民國一〇八年六月十四日。
第二十二次修訂於中華民國一一一年六月二十三日。

崧騰企業股份有限公司

董事長：張俊雲



崧騰企業股份有限公司
 公司章程修正條文對照表



修正條文	現行條文	說明
<p>第十條 股東因故不能出席股東會時，得出具公司印發之委託書，載明授權範圍，委託代理人出席。一股東以出具一委託書，並以委託一人為限。</p> <p>股東委託出席之辦法，除依公司法第一七七條規定外，悉依主管機關頒佈之「公開發行公司出席股東會使用委託書規則」規定辦理。</p> <p><u>本公司應將電子方式列為表決權行使管道之一，其行使方法應載明於股東會召集通知。</u></p>	<p>第十條 股東因故不能出席股東會時，得出具公司印發之委託書，載明授權範圍，委託代理人出席。一股東以出具一委託書，並以委託一人為限。</p> <p>股東委託出席之辦法，除依公司法第一七七條規定外，悉依主管機關頒佈之「公開發行公司出席股東會使用委託書規則」規定辦理。</p>	<p>配合法令及公司實務新增</p>
<p>第二十六條</p> <p>本章程訂立於中華民國八十一年八月七日。</p> <p>第一次修訂於中華民國八十二年十一月十日。</p> <p>第二次修訂於中華民國八十六年四月十四日。</p> <p>第三次修訂於中華民國八十七年四月十七日。</p> <p>第四次修訂於中華民國八十八年六月十二日。</p> <p>第五次修訂於中華民國八十八年八月十七日。</p> <p>第六次修訂於中華民國九十一年八月三日。</p> <p>第七次修訂於中華民國九十一年九月二十九日。</p> <p>第八次修訂於中華民國九十二年六月三十日。</p> <p>第九次修訂於中華民國九十二年十一月三十日。</p> <p>第十次修訂於中華民國九十三年六月三十日。</p> <p>第十一次修訂於中華民國九十四年六月二十八日。</p>	<p>第二十六條</p> <p>本章程訂立於中華民國八十一年八月七日。</p> <p>第一次修訂於中華民國八十二年十一月十日。</p> <p>第二次修訂於中華民國八十六年四月十四日。</p> <p>第三次修訂於中華民國八十七年四月十七日。</p> <p>第四次修訂於中華民國八十八年六月十二日。</p> <p>第五次修訂於中華民國八十八年八月十七日。</p> <p>第六次修訂於中華民國九十一年八月三日。</p> <p>第七次修訂於中華民國九十一年九月二十九日。</p> <p>第八次修訂於中華民國九十二年六月三十日。</p> <p>第九次修訂於中華民國九十二年十一月三十日。</p> <p>第十次修訂於中華民國九十三年六月三十日。</p> <p>第十一次修訂於中華民國九十四年六月二十八日。</p> <p>第十二次修訂於中華民國九十五年六月二十三日。</p>	<p>增列修訂日期</p>

修正條文	現行條文	說明
<p>第十二次修訂於中華民國九十五年六月二十三日。</p> <p>第十三次修訂於中華民國九十六年五月二十八日。</p> <p>第十四次修訂於中華民國九十七年六月十九日。</p> <p>第十五次修訂於中華民國九十八年六月二十三日。</p> <p>第十六次修訂於中華民國九十九年六月二十三日。</p> <p>第十七次修訂於中華民國一〇二年六月二十日。</p> <p>第十八次修訂於中華民國一〇三年六月二十日。</p> <p>第十九次修訂於中華民國一〇五年六月十六日。</p> <p>第二十次修訂於中華民國一〇六年六月十六日。</p> <p>第二十一次修訂於中華民國一〇八年六月十四日。</p> <p><u>第二十二次修訂於中華民國一一一年六月二十三日。</u></p>	<p>第十三次修訂於中華民國九十六年五月二十八日。</p> <p>第十四次修訂於中華民國九十七年六月十九日。</p> <p>第十五次修訂於中華民國九十八年六月二十三日。</p> <p>第十六次修訂於中華民國九十九年六月二十三日。</p> <p>第十七次修訂於中華民國一〇二年六月二十日。</p> <p>第十八次修訂於中華民國一〇三年六月二十日。</p> <p>第十九次修訂於中華民國一〇五年六月十六日。</p> <p>第二十次修訂於中華民國一〇六年六月十六日。</p> <p>第二十一次修訂於中華民國一〇八年六月十四日。</p>	

項 目	金 額
期初未分配盈餘	254,921,730
加：本年度稅後淨利	568,793,686
減：確定福利計畫再衡量數認列於保留盈餘	1,391,323
本期稅後淨利加計本期稅後淨利以外項目計入當年度未分配盈餘之數額	567,402,363
減：提列法定盈餘公積	56,740,236
減：提列特別盈餘公積	38,128,290
本期可分配盈餘	727,455,567
分配項目：	
股東股息-現金(每股約分配 4.1 元)	285,919,884
期末未分配盈餘	441,535,683

(註1)上述盈餘分配案，係以110年度可分配盈餘為優先分配。

(註2)本次現金股利按分配比例計算至元為止，元以下捨去，分配未滿一元之畸零款合計數，列入公司之其他收入。

董事長：張俊雲



經理人：曾文政



會計主管：邱素卿



附件一

崧騰企業股份有限公司
現金增資價格計算書

崧騰企業股份有限公司

111 年度現金增資發行新股承銷價格計算書

一、說明

- (一)崧騰企業股份有限公司(以下簡稱該公司)目前已發行股數為 69,736,557 股，每股面額新台幣 10 元，目前實收資本額為新台幣 697,365,570 元。該公司業經 111 年 11 月 29 日董事會決議辦理現金增資發行普通股 5,800,000 股，每股面額新台幣 10 元，增資後實收資本額為新台幣 755,365,570 元。
- (二)本次現金增資發行普通股，依公司法 267 條規定，保留增資發行新股之 10%，計 580 仟股由員工承購，並依證交法第 28 條之 1 規定，提撥本次增資發行新股之 10%，計 580 仟股，採公開申購方式對外公開承銷。其餘 80%，計 4,640 仟股，由原股東按增資認股基準日股東名簿記載之股東持股比例認購，其認購不足一股之畸零股由股東自停止過戶起五日內至該公司股務代理機構辦理拼湊，原股東及員工放棄認購及原股東拼湊不足一股之畸零股，授權董事長洽特定人按發行價格認購之。
- (三)本次現金增資原股東、員工、承銷商自行認購部份及本次公開承銷之申購人，均採同一價格認購。
- (四)本次現金增資發行新股，其權利義務與已發行之普通股股份相同。

二、該公司最近三年度及最近期之財務狀況

(一)最近三年度及最近期每股稅後純益及每股股利

單位：元/股

項目 年度	每股 稅後純益	股利分派			合計
		現金股利	無償配股		
			盈餘配股	資本公積	
108 年 (109 年分配)	2.21	1.40	-	-	1.40
109 年 (110 年分配)	5.20	3.20	-	-	3.20
110 年 (111 年分配)	8.16	4.10	-	-	4.10
111 年前三季	4.53	-	-	-	-

資料來源：各期間經會計師查核簽證或核閱之財務報告。

(二)該公司截至 111 年 9 月 30 日止按當時流通在外股數計算每股股東權益

說明	金額/股數
111 年 9 月 30 日帳面股東權益(仟元)	2,554,176 仟元
111 年 9 月 30 日流通在外股數(股)	69,736,557 股
111 年 9 月 30 日每股帳面淨值(元/股)	36.63 元/股

資料來源：經會計師核閱之財務報告。

(三)最近三年度及最近期之財務資料

1.簡明資產負債表

簡明資產負債表(合併)

單位：新台幣仟元

項目	年度	最近三年度及最近期財務資料			
		108年	109年	110年	111年第三季
流動資產		2,578,081	3,444,690	4,581,048	3,852,883
不動產、廠房及設備		928,020	868,451	900,388	1,198,876
無形資產		13,286	10,304	10,602	9,859
其他資產		181,075	152,226	194,964	177,617
資產總額		3,700,462	4,475,671	5,687,002	5,239,235
流動負債	分配前	1,498,641	2,106,664	2,846,003	2,024,619
	分配後	1,596,272	2,329,821	3,131,923	尚未分配
非流動負債		412,728	354,209	507,136	622,284
負債總額	分配前	1,911,369	2,460,873	3,353,139	2,646,903
	分配後	2,009,000	2,684,030	3,639,059	尚未分配
歸屬於母公司業主之權益		1,746,333	1,973,489	2,295,852	2,554,176
股本		697,365	697,365	697,365	697,365
資本公積		547,379	547,379	563,625	563,625
保留盈餘	分配前	598,740	855,474	1,199,719	1,229,572
	分配後	501,109	632,317	913,799	尚未分配
其他權益		(97,151)	(126,729)	(164,857)	63,614
庫藏股票		-	-	-	-
非控制權益		42,760	41,309	38,011	38,156
權益總額	分配前	1,789,093	2,014,798	2,333,863	2,592,332
	分配後	1,691,462	1,791,641	2,047,943	尚未分配

資料來源：經會計師查核簽證或核閱之財務報告。

簡明資產負債表(個體)

單位：新台幣仟元

項目	年度	最近三年度財務資料		
		108 年	109 年	110 年
流動資產		1,167,509	1,810,539	2,188,630
不動產、廠房及設備		358,705	345,545	365,697
無形資產		8,370	6,684	7,809
其他資產		1,512,432	1,733,614	2,094,672
資產總額		3,047,016	3,896,382	4,656,808
流動負債	分配前	1,071,984	1,710,158	1,949,807
	分配後	1,169,615	1,933,315	2,235,727
非流動負債		228,699	212,735	411,149
負債總額	分配前	1,300,683	1,922,893	2,360,956
	分配後	1,398,314	2,146,050	2,646,876
歸屬於母公司業主之權益		1,746,333	1,973,489	2,295,852
股本		697,365	697,365	697,365
資本公積		547,379	547,379	563,625
保留盈餘	分配前	598,740	855,474	1,199,719
	分配後	501,109	632,317	913,799
其他權益		(97,151)	(126,729)	(164,857)
庫藏股票		-	-	-
非控制權益		-	-	-
權益總額	分配前	1,746,333	1,973,489	2,295,852
	分配後	1,648,702	1,750,332	2,009,932

資料來源：經會計師查核簽證之財務報告。

2.簡明綜合損益表

簡明綜合損益表(合併)

單位：新台幣仟元

項目	年度	最近三年度及最近期財務資料			
		108 年	109 年	110 年	111 年 前三季
營業收入		4,245,968	4,657,737	6,912,009	4,848,186
營業毛利(損)		903,802	1,163,310	1,531,732	973,625
營業(損)益		194,917	431,974	656,428	377,769
營業外收入及支出		(14,478)	(32,100)	(11,231)	(3,013)
稅前淨利(損)		180,439	399,874	645,197	374,756
繼續營業單位 本期淨利		149,806	362,621	566,503	310,244
本期淨利(損)		149,806	362,621	566,503	310,244
本期其他綜合損益(稅後淨額)		(45,647)	(39,359)	(40,527)	234,145
本期綜合損益總額		104,159	323,262	525,976	544,389
淨利歸屬於 母公司業主		153,788	362,456	568,793	315,773
淨利歸屬於非控制權益		(3,982)	165	(2,290)	(5,529)
綜合損益總額歸屬於母公司業主		108,688	324,787	529,274	544,244
綜合損益總額歸屬於非控制權益		(4,529)	(1,525)	(3,298)	145
每股盈餘		2.21	5.20	8.16	4.53

資料來源：經會計師查核簽證或核閱之財務報告。

簡明綜合損益表(個體)

單位：新台幣仟元

項目	年度	最近三年度財務資料		
		108 年	109 年	110 年
營業收入		3,703,911	4,071,139	6,328,786
營業毛利		429,849	532,998	725,211
營業損益		63,643	140,565	234,783
營業外收入及支出		104,686	247,701	382,069
稅前淨利		168,329	388,266	616,852
繼續營業單位 本期淨利		153,788	362,456	568,793
本期淨利(損)		153,788	362,456	568,793
本期其他綜合損益(稅後淨額)		(45,100)	(37,669)	(39,519)
本期綜合損益總額		108,688	324,787	529,274
淨利歸屬於母公司業主		153,788	362,456	568,793
綜合損益總額歸屬於母公司 業主		108,688	324,787	529,274
每股盈餘(元) (母公司業主)		2.21	5.20	8.16

資料來源：經會計師查核簽證之財務報告。

(四)最近三年度及最近期簽證會計師姓名及查核意見

年度	簽證會計師	事務所名稱	查核意見
108	勤業眾信聯合會計師事務所	黃惠敏、施景彬	無保留結論/意見
109	勤業眾信聯合會計師事務所	黃惠敏、楊啟聖	無保留結論/意見
110	勤業眾信聯合會計師事務所	黃惠敏、楊啟聖	無保留結論/意見
111年 第三季	勤業眾信聯合會計師事務所	黃惠敏、翁雅玲	保留結論/意見-非重要子公司或採用權益法之投資未經會計師查核或核閱

三、承銷參考價格之計算及說明

(一)承銷價格計算之參考因素

1. 該公司本次現金增資發行新股案業經 111 年 11 月 29 日董事會決議通過辦理，並授權董事長辦理相關事宜。本次現金增資之實際發行價格，依「承銷商會員輔導發行公司募集與發行有價證券自律規則」第六條第一項規定調整，其相關條件亦授權董事長視實際發行時客觀環境做必要調整；定價方式謹依「中華民國證券商同業公會承銷商會員輔導募集與發行有價證券自律規則」第六條規定，於向金管會申報及除權交易日前五個營業日，皆不得低於其前一、三及五個營業日擇一計算之普通股收盤價簡單算術平均數扣除無償配股除權(或減資除權)及除息後平均股價之七成。
2. 該公司本次現金增資發行普通股 5,800 仟股，依公司法第 267 條規定，保留增資發行新股之 10%，計 580 仟股由員工認購，並依證交法第 28 條之 1 規定，提撥本次增資發行新股之 10%，計 580 仟股，採公開申購方式對外公開承銷。其餘 80%，計 4,640 仟股，由原股東按增資認股基準日股東名簿記之股東持股比例認購，其認購不足一股之畸零股由股東自停止過戶起五日內至該公司股務代理機構辦理拼湊。原股東及員工放棄認購及原股東拼湊不足一股之畸零股，授權董事長洽特定人按發行價格認購之。
3. 本次現增發行新股，其權利及義務與原有股份相同。

(二)價格計算之說明

1. 該公司以 112 年 2 月 15 日為基準日，其普通股於財團法人中華民國證券櫃檯買賣中心最近前一、三及五個營業日之平均收盤價分別 46.10、45.77 元及 46.16 元，三者擇 46.10 元為參考價。
2. 考量此次增資募集之時機與市場股價變化等因素後，經該公司與承銷商共同議定，本次現金增資發行價格為每股新台幣 37.0 元，經核算不低於前述參考價格之七成，其承銷價格之訂定係符合「承銷商會員輔導發行公司募集及發行有價證券自律規則」第六條有關發行價格成數之規定。

發行公司：崧騰企業股份有限公司



負責人：張俊雲



中 華 民 國 112 年 2 月 15 日

(本用印頁僅限於崧騰企業股份有限公司 111 年度現金增資案承銷價格計算書使用)

主辦承銷商：凱基證券股份有限公司



代 表 人：許道義



中 華 民 國 112 年 2 月 15 日

(僅限於崧騰企業股份有限公司 111 年度現金增資案承銷價格計算書使用)

附件二

崧騰企業股份有限公司

國內第三次無擔保轉換公司債發行及轉換辦法

崧騰企業股份有限公司



國內第三次無擔保轉換公司債發行及轉換辦法

一、債券名稱：

崧騰企業股份有限公司(以下簡稱「本公司」)國內第三次無擔保轉換公司債(以下簡稱「本轉換公司債」)。

二、發行日期：

民國(以下同)〇〇年〇〇月〇〇日(以下簡稱「發行日」)。

三、發行總額：

本轉換公司債每張面額為新台幣壹拾萬元整，發行總張數為肆仟張，發行總面額為新台幣肆億元整，依票面金額之100%~100.5%發行。

四、發行期間：

發行期間五年，自〇〇年〇〇月〇〇日發行，至〇〇年〇〇月〇〇日到期(以下簡稱「到期日」)。

五、債券票面利率：

票面年利率為0%。

六、還本日期及方式：

除本轉換公司債之持有人依本辦法第十條轉換為本公司普通股或依本辦法第十九條行使賣回權，或本公司依本辦法第十八條提前贖回，或本公司由證券商營業處所買回註銷者外，本公司於本轉換公司債到期時依債券面額以現金一次償還。款項將於到期日後 10 個營業日(含第 10 個營業日)內支付。

七、擔保情形：

本轉換公司債為無擔保債券，惟如本轉換公司債發行後，本公司另發行或私募其他有擔保附認股權公司債或有擔保轉換公司債時，本轉換公司債亦將比照該有擔保附認股權公司債或有擔保轉換公司債，設定同等級之債權或同順位之擔保物權。

八、轉換標的：

本公司普通股股票。本公司將以發行新股之方式履行轉換義務，換發之新股以帳簿劃撥交付，不印製實體方式為之。

九、轉換期間：

債券持有人得於本轉換公司債發行日後滿三個月之翌日(〇〇年〇〇月〇〇日)起，至到期日(〇〇年〇〇月〇〇日)止，除(一)普通股依法暫停過戶期間、(二)本公司無償配股停止過戶日、現金股息停止過戶日或現金增資認股停止過戶日前十五個營業日起，至權利分派基準日止之期間、(三)辦理減資之減資基準日起至減資換發股票開始交易日前一日止、(四)辦理股票變更面額之停止轉換起始日至新股換發股票開始交易日前一日止之外，得隨時透過交易券商轉知台灣集中保管結算所股份有限公司(以下簡稱「集保公司」)向本公司股務代理機構請求依本辦法規定將所持有之本轉換公司債轉換為本公司普通股股票，並依本辦法第十條、第十一條、第十三條、第十五條規定辦理。

前項變更面額之停止轉換起始日係指向經濟部申請變更登記之前一個營業日。本公

司並應於該起始日前四個營業日公告停止轉換期間。

十、請求轉換程序：

(一)債券持有人透過集保公司以帳簿劃撥方式辦理轉換。

債券持有人至原交易券商填具「轉換公司債帳簿劃撥轉換／贖回／賣回申請書」(註明轉換)，由交易券商向集保公司提出申請，集保公司於接受申請後，以電子化方式通知本公司股務代理機構，於送達時即生轉換之效力，且不得申請撤銷，並於送達後五個營業日內完成轉換手續，直接將本公司普通股股票撥入該債券持有人之集保帳戶。

(二)華僑及外國人申請將所持有之本轉換公司債轉換為本公司普通股時，一律統由集保公司採取帳簿劃撥方式辦理配發。

十一、轉換價格及其調整：

(一)轉換價格之訂定方式

本轉換公司債轉換價格之訂定，係以○○年○○月○○日為轉換價格訂定基準日，取基準日(不含)前一個營業日、前三個營業日、前五個營業日本公司普通股收盤價之簡單算術平均數擇一者為基準價格，再以基準價格乘以106%~110%之轉換溢價率，即為本轉換公司債之轉換價格(計算至新臺幣角為止，分以下四捨五入)。訂價基準日前如遇有除權或除息者，其經採樣用以計算轉換價格之收盤價，應先設算為除權或除息後價格；轉換價格於決定後至實際發行日前，如遇有除權或除息者，應依本條第(二)項之轉換價格調整公式調整之。依上述方式，轉換價格為每股新臺幣○○元。

(二)轉換價格之調整

1.本轉換公司債發行後，除本公司所發行(或私募)具有普通股轉換權或認股權之各種有價證券換發普通股股份或因員工酬勞發行新股者外，遇有本公司已發行(或私募)之普通股股份增加時(包含但不限於以募集發行或私募方式辦理之現金增資、盈餘轉增資、資本公積轉增資、公司合併或受讓其他公司股份發行新股、股票分割及現金增資參與發行海外存託憑證等)，本公司應依下列公式調整本轉換公司債之轉換價格(計算至新臺幣角為止，分以下四捨五入，向下調整，向上則不予調整)，並函請證券櫃檯買賣中心(以下簡稱「櫃買中心」)公告，於新股發行除權基準日(註1)調整之，如係因股票面額變更致已發行普通股股份增加，於新股換發基準日調整之，但有實際繳款作業者則於股款繳足日調整之：

$$\text{調整後轉換價格} = \text{調整前轉換價格} \times \left[\frac{\text{已發行股數 (註2)} + \frac{\text{每股繳款額 (註3)} \times \text{新股發行或私募股數}}{\text{每股時價(註4)}}}{\text{已發行股數} + \text{新股發行或私募股數}} \right]$$

註1：如為股票分割則為分割基準日；如為合併或受讓增資則於合併或受讓基準日調整；如係採詢價圈購辦理之現金增資或現金增資參與發行海外存託憑證，因無除權基準日，則於股款繳足日調整；如係採私募方式辦理之現金增資，則於私募有價證券交付日調整。如於現金增資發行新股之除權基準日後變更新股發行價格，則依更新後之新股發行價格重新調整，如經設算調整後之轉換價格低於原除權基準日前已公告調整之轉換價

格，則函請櫃買中心重新公告調整之。

註 2：已發行股數係指普通股已發行股份總數(包括募集發行與私募股份)減除本公司買回惟尚未註銷或轉讓之庫藏股股數。

註 3：每股繳款額如係無償配股或股票分割，則其繳款額為零。若係屬合併增資發行新股者，則其每股繳款額為合併基準日前依消滅公司最近期經會計師簽證或核閱之財務報表計算之每股淨值乘以換股比例。如係受讓他公司股份發行新股，則每股繳款額為受讓之他公司最近期經會計師簽證或核閱之財務報表計算之每股淨值乘以換股比例。

註 4：每股時價之訂定，應以除權基準日、訂價基準日、股票合併及分割基準日或私募有價證券交付日前一、三、五個營業日本公司普通股收盤價之簡單算術平均數擇一計算。

股票面額變更時：

調整後之轉換價格＝調整前轉換價格×(股票面額變更前已發行普通股股數／股票面額變更後已發行普通股股數)

2.本轉換公司債發行後，如遇本公司發放普通股現金股利時，應於除息基準日調降轉換價格(計算至新臺幣角為止，分以下四捨五入，向下調整，向上則不予調整)，並應函請櫃買中心公告調整後之轉換價格。本項轉換價格調降之規定，不適用於除息基準日(不含)前已提出請求轉換者。其調整公式如下：

調降後轉換價格＝調降前轉換價格×(1-發放普通股現金股利占每股時價(註)之比率)

註：每股時價以現金股息停止過戶除息公告日之前一、三、五個營業日本公司普通股收盤價之簡單算術平均數擇一計算。

3.本轉換公司債發行後，遇有本公司以低於每股時價(註 1)之轉換或認股價格再募集發行(或私募)具有普通股轉換權或認股權之各種有價證券時，本公司應依下列公式調整本轉換公司債之轉換價格(計算至新臺幣角為止，分以下四捨五入，向下調整，向上則不予調整)，並函請櫃買中心公告，於前述有價證券或認股權發行之日或私募有價證券交付日調整之：

$$\text{調整後轉換價格} = \frac{\text{調整前轉換價格} \times \left[\text{已發行股數 (註 2)} + \frac{\text{新發行(或私募)具有普通股轉換權或認股權之有價證券其轉換或認股價格} \times \text{新發行(或私募)具有普通股轉換權或認股權之有價證券其可轉換或認購之股數}}{\text{每股時價}} \right]}{\text{已發行股數} + \text{新發行(或私募)具有普通股轉換權或認股權之有價證券其可轉換或認購之股數}}$$

註 1：每股時價為再發行(或私募)具有普通股轉換權或認股權之各種有價證券之訂價基準日前一、三、五個營業日本公司普通股收盤價之簡單算術平均數擇一計算。

註 2：已發行股數係指普通股已募集發行與私募股份，減除本公司買回惟尚未註銷或轉讓之庫藏股股數。再發行(或私募)具有普通股轉換權或認股權之各種有價證券如係以庫藏股支應，則調整公式中之已發行股數應減

除新發行(或私募)有價證券可轉換或認購之股數。

4.本轉換公司債發行後，如遇本公司非因庫藏股註銷之減資致普通股股份減少時，應依下列公式計算調整後轉換價格(計算至新臺幣角為止，分以下四捨五入)，並函請櫃買中心公告，於減資基準日調整之，如係因股票面額變更致普通股股份減少，於新股換發基準日調整之：

a.減資彌補虧損時：

調整後轉換價格＝調整前轉換價格×〔減資前已發行普通股股數(註)/減資後已發行普通股股數〕

b.現金減資時：

調整後之轉換價格＝[調整前轉換價格×(1-每股退還現金金額占換發新股前最後交易日收盤價之比率)]×(減資前已發行普通股股數(註)/減資後已發行普通股股數)

c.股票面額變更時：

調整後之轉換價格＝調整前轉換價格×(股票面額變更前已發行普通股股數/股票面額變更後已發行普通股股數)

註：已發行股數應包括發行及私募之股數，並減除本公司買回惟尚未註銷或轉讓之庫藏股股數。

十二、本轉換公司債之上櫃及終止上櫃：

本轉換公司債於發行日之前向櫃買中心申請上櫃買賣，至全數轉換為普通股股份或全數由本公司買回或償還時終止上櫃，以上事項均由本公司洽櫃買中心同意後公告之。

十三、轉換後新股之上櫃：

本轉換公司債經轉換為本公司普通股者，所轉換之普通股自交付日起於櫃買中心上櫃買賣，以上事項均由本公司洽櫃買中心同意後公告之。

十四、股本變更登記作業：

本公司應於每季結束後十五日內，將前一季因本轉換公司債轉換所交付之股票數額予以公告，每季並應向公司登記之主管機關申請資本額變更登記至少一次。

十五、換股時不足壹股股份金額之處理：

轉換本公司普通股時，若有不足壹股之股份金額，本公司將以現金償付(計算至新臺幣元為止，角以下四捨五入)。

十六、轉換年度現金股利及股票股利之歸屬：

(一)現金股利

1.本轉換公司債持有人於當年度一月一日起至當年度本公司向櫃買中心洽辦現金股息停止過戶日前十五個營業日(不含)以前請求轉換者，得參與當年度股東會決議發放之前一年度現金股利。

2.當年度本公司向櫃買中心洽辦現金股息停止過戶日前十五個營業日(含)起至現金股息除息基準日(含)止，停止本轉換公司債轉換。

- 3.本轉換公司債持有人於當年度現金股息除息基準日翌日起至當年度十二月三十一日(含)請求轉換者，不得享有當年度股東會決議發放之前一年度現金股利，但得參與次年度股東會決議發放之當年度現金股利。

(二)股票股利

- 1.本轉換公司債持有人於當年度一月一日起至當年度本公司向櫃買中心洽辦無償配股停止過戶日前十五個營業日(不含)以前請求轉換者，得參與當年度股東會決議發放之前一年度股票股利。
- 2.當年度本公司向櫃買中心洽辦無償配股停止過戶日前十五個營業日(含)起至無償配股除權基準日(含)止，停止本轉換公司債轉換。
- 3.本轉換公司債持有人於當年度無償配股除權基準日翌日起至當年度十二月三十一日(含)請求轉換者，不得享有當年度股東會決議發放之前一年度股票股利，但得參與次年度股東會決議發放之當年度股票股利。

十七、轉換後之權利義務：

債權人於請求轉換生效後所取得普通股股票之權利義務與本公司原已發行之普通股股份相同。

十八、本公司之贖回權

- (一)本轉換公司債發行滿三個月翌日(○○年○○月○○日)起至發行期間屆滿前四十日(○○年○○月○○日)止，若本公司普通股收盤價連續三十個營業日超過當時轉換價格達30%(含)時，本公司得於其後三十個營業日內，以掛號寄發一份一個月期滿之「債券收回通知書」(前述期間自本公司發信之日起算，並以該期間屆滿日為債券收回基準日，且前述期間不得為本轉換公司債之停止轉換期間)予債券持有人(以「債券收回通知書」寄發日前第五個營業日債券持有人名冊所載者為準，對於其後因買賣或其他原因始取得本轉換公司債之債券持有人，則以公告方式為之)，贖回價格訂為本轉換公司債面額，以現金收回其全部債券，並函請櫃買中心公告。本公司執行收回請求，應於債券收回基準日後五個營業日內，按債券面額以現金贖回其流通在外之本轉換公司債。
- (二)本轉換公司債發行滿三個月翌日(○○年○○月○○日)起至發行期間屆滿前四十日(○○年○○月○○日)止，若本轉換公司債流通在外餘額低於原發行總面額之10%時，本公司得於其後任何時間，以掛號寄發一份三十日期滿之「債券收回通知書」(前述期間自本公司發信之日起算，並以該期間屆滿日為債券收回基準日，且前述期間不得為本轉換公司債之停止轉換期間)予債券持有人(以「債券收回通知書」寄發日前第五個營業日債券持有人名冊所載者為準，對於其後因買賣或其他原因始取得本轉換公司債之債券持有人，則以公告方式為之)，贖回價格訂為本轉換公司債面額，以現金收回該債券持有人之本轉換公司債，並函請櫃買中心公告。本公司執行收回請求，應於債券收回基準日後五個營業日內，按債券面額以現金贖回該債券持有人之本轉換公司債。
- (三)若債券持有人於「債券收回通知書」所載債券收回基準日前，未以書面回覆本公司服務代理機構(於送達時即生效力，採郵寄者以郵戳日為憑)者，本公司於債券收回基準日後五個營業日內，將其所持有之本轉換公司債依債券

面額以現金收回。

(四)若本公司執行收回請求，債券持有人請求轉換之最後期限為本轉換公司債終止櫃檯買賣日後第二個營業日。

十九、債券持有人之賣回權

本轉換公司債以發行滿三年之日(○○年○○月○○日)為本轉換公司債持有人提前賣回本轉換公司債之賣回基準日。本公司應於賣回基準日之前四十日(○○年○○月○○日)前，以掛號寄發一份「賣回權行使通知書」予債券持有人(以「賣回權行使通知書」寄發日前第五個營業日債券持有人名冊所載者為準，對於其後因買賣或其他原因始取得本轉換公司債之債券持有人，則以公告方式為之)，並函請櫃檯買賣中心公告本轉換公司債持有人賣回權之行使，本轉換公司債持有人得於賣回基準日之前四十日內以書面通知本公司股務代理機構(於送達時即生效力，採郵寄者以郵戳為憑)，要求本公司以債券面額之 100.75%~101.50%(賣回年收益率為 0.25%~0.50%)將其所持有之本轉換公司債以現金贖回。本公司受理賣回請求，應於賣回基準日後五個營業日內以現金贖回本轉換公司債。前述日期如遇臺北市證券集中交易市場停止營業之日，將順延至次一營業日。

二十、所有本公司收回(包括由證券商營業處所買回)、償還或已轉換之本轉換公司債將被註銷，不得再賣出或發行，其所附轉換權併同消滅。

二十一、本轉換公司債及所換發之普通股均為記名式，其過戶、異動登記、設質、遺失等均依「公開發行股票公司股務處理準則」及公司法相關之規定辦理，另稅賦事宜依當時之稅法規定辦理。

二十二、本轉換公司債由永豐商業銀行股份有限公司為債權人之受託人，以代表債券持有人的利益行使查核及監督本公司履行本轉換公司債發行事項之權責。凡持有本轉換公司債之債券持有人，不論係於發行時認購或中途買受者，對於本公司與其受託人之間所定受託契約規定、受託人之權利義務及本發行及轉換辦法均予同意，並授與受託人有關受託事項之全權代理，此項授權並不得中途撤銷；至於受託契約內容，債券持有人得在營業時間內隨時至本公司或受託人營業處所查詢。

二十三、本轉換公司債委由本公司股務代理機構辦理還本及轉換事宜。

二十四、本轉換公司債之發行依證券交易法第八條規定不印製實體債券。

二十五、本轉換公司債發行及轉換辦法如有未盡事宜之處，悉依相關法令辦理之。

附件三

崧騰企業股份有限公司

國內第三次無擔保轉換公司債發行及轉換價格

計算書

崧騰企業股份有限公司

國內第三次無擔保轉換公司債發行及轉換價格計算書

一、說明

崧騰企業股份有限公司(以下簡稱該公司)本次發行國內第三次無擔保轉換公司債，業經該公司 111 年 11 月 29 日之董事會討論並決議通過，發行張數 4,000 張，每張面額為新台幣壹拾萬元整，發行總面額為新台幣 400,000 仟元，票面利率 0%，以票面金額之 100%~100.5%發行。

二、該公司最近三年度及最近期之財務狀況

(一)最近三年度及最近期每股稅後純益及每股股利

單位：元/股

項目 年度	每股 稅後純益	股利分派			
		現金股利	無償配股		合計
			盈餘配股	資本公積	
108 年 (109 年分配)	2.21	1.40	—	—	1.40
109 年 (110 年分配)	5.20	3.20	—	—	3.20
110 年 (111 年分配)	8.16	4.10	—	—	4.10
111 年前三季	4.53	—	—	—	—

資料來源：各期間經會計師查核簽證或核閱之財務報告。

(二)該公司截至 111 年 9 月 30 日止按當時流通在外股數計算每股股東權益

說明	金額/股數
111 年 9 月 30 日帳面股東權益(仟元)	2,554,176 仟元
111 年 9 月 30 日流通在外股數(股)	69,736,557 股
111 年 9 月 30 日每股帳面淨值(元/股)	36.63 元/股

資料來源：經會計師核閱之財務報告。

(三)最近三年度及最近期之財務資料

1.簡明資產負債表

簡明資產負債表(合併)

單位：新台幣仟元

項目	年度	最近三年度及最近期財務資料			
		108年	109年	110年	111年第三季
流動資產		2,578,081	3,444,690	4,581,048	3,852,883
不動產、廠房及設備		928,020	868,451	900,388	1,198,876
無形資產		13,286	10,304	10,602	9,859
其他資產		181,075	152,226	194,964	177,617
資產總額		3,700,462	4,475,671	5,687,002	5,239,235
流動負債	分配前	1,498,641	2,106,664	2,846,003	2,024,619
	分配後	1,596,272	2,329,821	3,131,923	尚未分配
非流動負債		412,728	354,209	507,136	622,284
負債總額	分配前	1,911,369	2,460,873	3,353,139	2,646,903
	分配後	2,009,000	2,684,030	3,639,059	尚未分配
歸屬於母公司業主之權益		1,746,333	1,973,489	2,295,852	2,554,176
股本		697,365	697,365	697,365	697,365
資本公積		547,379	547,379	563,625	563,625
保留盈餘	分配前	598,740	855,474	1,199,719	1,229,572
	分配後	501,109	632,317	913,799	尚未分配
其他權益		(97,151)	(126,729)	(164,857)	63,614
庫藏股票		-	-	-	-
非控制權益		42,760	41,309	38,011	38,156
權益總額	分配前	1,789,093	2,014,798	2,333,863	2,592,332
	分配後	1,691,462	1,791,641	2,047,943	尚未分配

資料來源：經會計師查核簽證或核閱之財務報告。

簡明資產負債表(個體)

單位：新台幣仟元

項目	年度	最近三年度財務資料		
		108 年	109 年	110 年
流動資產		1,167,509	1,810,539	2,188,630
不動產、廠房 及設備		358,705	345,545	365,697
無形資產		8,370	6,684	7,809
其他資產		1,512,432	1,733,614	2,094,672
資產總額		3,047,016	3,896,382	4,656,808
流動負債	分配前	1,071,984	1,710,158	1,949,807
	分配後	1,169,615	1,933,315	2,235,727
非流動負債		228,699	212,735	411,149
負債總額	分配前	1,300,683	1,922,893	2,360,956
	分配後	1,398,314	2,146,050	2,646,876
歸屬於母公司業主之權益		1,746,333	1,973,489	2,295,852
股本		697,365	697,365	697,365
資本公積		547,379	547,379	563,625
保留盈餘	分配前	598,740	855,474	1,199,719
	分配後	501,109	632,317	913,799
其他權益		(97,151)	(126,729)	(164,857)
庫藏股票		-	-	-
非控制權益		-	-	-
權益總額	分配前	1,746,333	1,973,489	2,295,852
	分配後	1,648,702	1,750,332	2,009,932

資料來源：經會計師查核簽證之財務報告。

2.簡明綜合損益表

簡明綜合損益表(合併)

單位：新台幣仟元

項目	年度	最近三年度及最近期財務資料			
		108年	109年	110年	111年前三季
營業收入		4,245,968	4,657,737	6,912,009	4,848,186
營業毛利(損)		903,802	1,163,310	1,531,732	973,625
營業(損)益		194,917	431,974	656,428	377,769
營業外收入及支出		(14,478)	(32,100)	(11,231)	(3,013)
稅前淨利(損)		180,439	399,874	645,197	374,756
繼續營業單位 本期淨利		149,806	362,621	566,503	310,244
本期淨利(損)		149,806	362,621	566,503	310,244
本期其他綜合損益(稅後淨額)		(45,647)	(39,359)	(40,527)	234,145
本期綜合損益總額		104,159	323,262	525,976	544,389
淨利歸屬於 母公司業主		153,788	362,456	568,793	315,773
淨利歸屬於非控制權益		(3,982)	165	(2,290)	(5,529)
綜合損益總額歸屬於母公司業主		108,688	324,787	529,274	544,244
綜合損益總額歸屬於非控制權益		(4,529)	(1,525)	(3,298)	145
每股盈餘		2.21	5.20	8.16	4.53

資料來源：經會計師查核簽證或核閱之財務報告。

簡明綜合損益表(個體)

單位：新台幣仟元

項目	年度	最近三年度財務資料		
		108年	109年	110年
營業收入		3,703,911	4,071,139	6,328,786
營業毛利		429,849	532,998	725,211
營業損益		63,643	140,565	234,783
營業外收入及支出		104,686	247,701	382,069
稅前淨利		168,329	388,266	616,852
繼續營業單位 本期淨利		153,788	362,456	568,793
本期淨利(損)		153,788	362,456	568,793
本期其他綜合損益(稅後淨額)		(45,100)	(37,669)	(39,519)
本期綜合損益總額		108,688	324,787	529,274
淨利歸屬於 母公司業主		153,788	362,456	568,793
綜合損益總額歸屬於 母公司業主		108,688	324,787	529,274
每股盈餘(元) (母公司業主)		2.21	5.20	8.16

資料來源：經會計師查核簽證之財務報告。

三、發行價格之訂定方式及合理性評估

該公司本次發行國內第三次無擔保轉換公司債，發行總張數 4,000 張，每張面額新台幣壹拾萬元整，發行總面額為新台幣 400,000 仟元，發行期間為五年，票面利率 0%，以票面金額之 100%~100.5%發行。發行時轉換價格之訂定，係參考國內轉換公司債發行之相關法令及計算方式，並視中華民國境內證券市場轉換公司債交易及發行概況暨該公司未來營運之發展等因素訂定，其計算方法及訂立原則如下：

(一)轉換價格之訂定原則、方式及合理性

1. 轉換價格訂定之法規根據

根據「中華民國證券商業同業公會承銷商會員輔導發行公司募集與發行有價證券自律規則」第十七條之規定，承銷商輔導發行公司發行轉換公司債，用以計算暫訂轉換價格之基準價格，應以向金管會申報日前一、三、五個營業日擇一計算之普通股收盤價之簡單算術平均數為準，且暫訂轉換價格之訂定應高於基準價格；其實際發行時，用以計算轉換價格之基準價格，應以向券商公會申報承銷契約日前一、三、五個營業日擇一計算之普通股收盤價簡單算術平均數為準，且轉換價格之訂定應高於基準價格。

亦即，轉換價格 $\Rightarrow (MA^1, MA^3, MA^5)$ ，其中，

MA^1 為基準日前 1 個營業日該公司普通股收盤價之簡單算數平均數。

MA^3 為基準日前 3 個營業日該公司普通股收盤價之簡單算數平均數。

MA^5 為基準日前 5 個營業日該公司普通股收盤價之簡單算數平均數。

以上述基準價格乘以轉換溢價比率為本轉換公司債發行之轉換價格。

2. 轉換價格訂定方式

- (1)取基準日前一、三、五個營業日普通股之平均收盤價為基準價格，主係為反應目前市場交易狀況。
- (2)取上述三者擇一為基準價格，主係為落實時價發行之精神，以與國際現狀接軌。
- (3)參考目前國內轉換公司債發行條件訂定方式，及國內證券市場轉換公司債發行及交易概況，暨該公司過去經營績效及未來營運展望，將轉換溢價比率暫訂為 106%~110%，其轉換價格應屬合理。

3. 轉換價格訂定合理性說明

(1)從總體經濟及所屬產業趨勢分析

A. 總體經濟

觀察近期國外經濟情勢，受到俄烏戰事膠著影響，推升國際能源及糧食等價格，全球通膨壓力持續上升，多國央行啟動升息循環與緊縮貨幣政策來緩解物價上漲壓力，然升息縮表已導致全球金融資產價格承壓，主要經濟體股債市向下修正，新興市場亦面臨資金外流及貨幣貶值等挑戰。此外，物價高漲已影

響消費者實質購買力，加上財政刺激力度遠低於過去兩年水準，亦令市場需求放緩，故國際主要預測機構今年以來已多次下修 2022 年全球經貿成長表現。

在國內方面，受惠於新興科技應用需求續強，加上供應鏈缺料狀況逐漸改善及產品價格調漲因素，使得今年上半年貿易續呈雙位數成長，不過自第二季開始，國內疫情確診人數開始增加，且國際經濟受到俄烏戰爭及中國防疫封控措施的影響，美、歐、中的需求都明顯下滑，台灣出口成長趨緩，廠商投資轉為保守，所幸疫情影響已漸淡化，政府相關措施逐步開放，內需消費及相關產業表現轉佳，使得經濟支撐由外銷轉內需，整體表現不致產生太大波動。根據台經院 7 月預測結果，2022 年國內經濟成長率為 3.81%，較 4 月預測下修 0.29 個百分點。

2022 年以來主要經濟體為抑制通膨而陸續升息，各國製造業活動已明顯放緩，加上俄烏戰事未解及美中科技戰再起等變數，持續加深全球經濟前景疑慮，故國際主要預測機構皆認為 2023 年全球經貿成長速度較 2022 年放緩，但通膨率仍將偏高，迫使各央行進一步升息；然而，中國將維持低利率，而且可能放鬆其防疫清零政策，從而促進全球貿易，進一步影響台灣進出口與投資表現，所幸本土疫情衝擊已漸淡化，政府相關防控措施大幅開放，內需消費及相關產業表現轉佳，使得經濟支撐由外銷轉內需，故展望 2023 年台灣經濟應可表現穩健。另外工研院亦綜整國內外政經情勢，發布 2023 年臺灣製造業及半導體景氣展望預測結果，2023 年因國際需求不振，連帶影響國內成長動能，預估製造業四大業別維持小幅成長，整體製造業產值達 26.32 兆元新臺幣，年增率預估為 3.24%；至於臺灣半導體總產值則可持續攀升至 5.0 兆元，年成長率達 6.1%，優於全球-3.6%的成長率。

B. 所屬產業趨勢

該公司主要從事電控裝置及變頻控制器之研發、製造與銷售，其終端應用面產品主要可分為電動手工具機產業、白色家電產業及汽機車產業及消費性電子產業。個別應用領域之未來發展與該公司營運成長息息相關，茲就其應用領域產業概況說明如下：

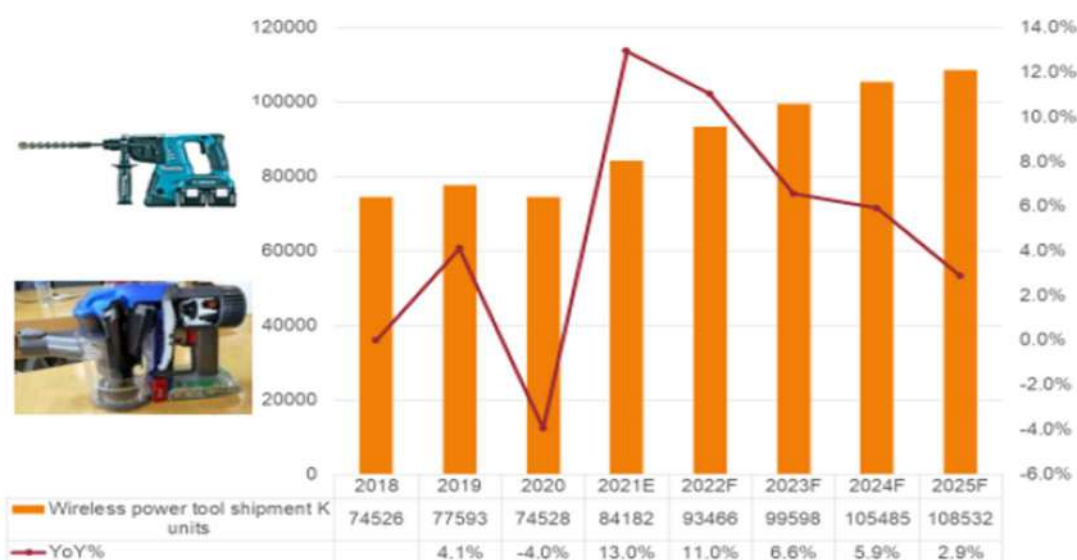
(A) 電動手工具機產業

動力手工具產品依其所使用的外界動力來源方式，可分為電動手工具（如電鑽、電動螺絲起子、電鋸等）、氣動手工具（如氣動起子、氣動扳手、氣動磨砂機等）及其他動力手工具（內燃機驅動、液壓驅動及其他動力驅動之動力手工具）。專業級的電動手工具機(Professional Portable Power Tool)擁有較嚴格的品質要求，樹立了高度進入障礙，其市場可區分為投入建築修繕行業的工作應用，以及工業生產製造等應用兩大類，建築修繕行業當中包括專業施工企業/員工，以及近年興起的 DIY 市場，包含電鋸、鑽孔機與電動起子等多屬於此類。所以通常在主要區域市場(以歐美為主) 經濟景氣，其新屋完工率、房地產市場及家庭收支和修繕支出等指標可作為電動手工具機未來市場銷售的先行指標，並與經濟景氣高度連動。

電動工具機市場發展已超過30年，主要以美國和歐洲市場為出貨大宗，且少有新進入者的品牌廠商出現，國際領導廠商多為美歐兩國發源；亞洲則以日系廠商為主。由於穩定的下游顧客結構，因此其供應鏈呈現亦較為穩定。目前專業電動手工具因無刷馬達控制的市場需求依然旺盛，加上電池及驅動馬達技術的進步使得更具可攜性及便利性的不插電(Cordless)形式產品持續取代插電(plug-in)形式產品，是電動手工具機產業成長的主要驅動力，該公司目前所生產之變頻控制器主要應用領域即為不插電形式之產品，未來產品也是在此基礎下持續往小型化、高功率與訊號控制發展。另該公司直流變頻無刷馬達控制模組(BLDC)也獲得日本與歐洲電動手工具機大廠採用，其產品與技術定位清楚，可望逐步提升該公司在電動手工具機之市占率。

根據 IEK 研究報告統計資料，全球無線式電動手工具機市場 2021 年度出貨量約為 8,418 萬台，較前一年度成長 13%，另預估 2021~2025 之複合成長率為 6.56%。

全球無線式電動工具機近年市場出貨規模變化與未來預測



資料來源:工研院 IEK(2021/12)

(B)白色家電產業

家電為一成熟產業，屬家庭必備之民生必需品，通常歐美習慣將冰箱/冷凍庫(Refrigerator/Freezer)、爐具/炊具(Ranges/Ovens)、微波爐(Microwave)、洗衣機(Clothes Washer)、烘衣機(Clothes Dryers)及洗碗機(Dishwashers)等大型家電產品稱為 Major Household Appliance 或 White Goods，一般稱為白色家電。未來白色家電的趨勢為具備高附加價值、功能差異化、高品質、環保節能的特點，並配合智慧型行動裝置使家電智能化。根據 Starategy Analytics 研究顯示，全球智慧家庭裝置市場將繼續以 15%的年複合成長率成長，至 2025 年將達到 880 億美元。另一家研究機構 Cole Market Research 則是認為，2019 年至 2025 年智慧家電 (Smart Home Appliances) 產品市場規模將歷經 32%的年複合成長率大躍進。主要原因在於數位化需求增加，消費者對智慧家庭中心的意識提高，生活水準要求提高，消費者購買力增強以及整合性產

品不斷出現，刺激了消費者對於家電智慧化的需求。有鑑於此，未來該公司將更注重以開關產品整合智能控制模組的相關技術。

(C) 電動車產業

全球電動車銷售量持續強勁成長，國際各主要車廠紛紛推出車輛電動化規劃，2025 年全球電動汽車滲透率可望攀升至 25%，中國更將提高至 29%，另外 2030 年歐洲、美國電動汽車滲透率將攀升至五成左右。在國內市場方面，2022 年 3 月國發會發布「臺灣 2050 淨零排放路徑及策略總說明」，內容提及 2040 年我國汽、機車將全面電動化，我國電動車發展商機可期，相關零組件已有外銷實績；另外，全球電動車生產模式進入傳統車廠與科技業者並存的多元化時代，彼此競爭將更為激烈，而電動汽車零件需求也將呈現兩極化，即大量生產(規模經濟)以及客製化(少量多樣)的方向並存。

現階段電動車生產成本仍相對較高，使得產品競爭力仍不如燃油車，不過因應全球各國環保要求，促使各國政府均透過補貼政策，以減少消費者購買成本，並進一步提升購買意願，此外，各國政府更相繼推出燃油車禁售政策，同時搭配補貼政策的執行，預期將有助於加速電動車對燃油車的替換需求，對於全球電動車的發展趨勢添加新的營運動能。各國政府陸續訂定出電動車取代傳統汽柴油車的時間表，時間約落在 2030~2040 年，預計十年內電動車輛相關之零組件需求量與銷售量將逐年成長。

各國禁售燃油車預計執行時間

國家	預計執行年份	國家	預計執行年份
英國	2040	比利時	2030
法國	2040	瑞士	2030
中國	2040	愛爾蘭	2030
台灣	2040	印度	2030
西班牙	2040	以色列	2030
丹麥	2035	荷蘭	2025
瑞典	2030	挪威	2025
德國	2030	哥斯大黎加	2021

資料來源:台經院產經資料庫、CMoney、Allied Market Research，福邦投顧整理(2020.11)

受惠於汽車電子產業技術障礙高，且品質要求嚴格，同時汽車電子的使用必須經過眾多的認證制度，如 ISO/TS 16949、ISO 26262、AEC Q100、IECQ AQP 等，其認證難度與成本明顯高於一般消費性電子，不過也由於技術進入障礙高，且成本亦相對較高，因此汽車電子訂單相對穩定，且產品毛利率亦高，汽車電子化的趨勢已相當明顯，尤其在電動車與自駕車市場，其電子成本比重將超過五成以上，因此預期以往燃油車的生產模式將出現轉變，可預估未來產業將具有明顯的成長動能。在此需求下，該公司電池連接開關模組陸續出貨，並且延伸本身之主要競爭能力持續在車輛(汽車、機車)高功率連接管理產品配合全球客戶開發需求。展望未來，隨著國際益發嚴格的排放法規、電動車產業鏈發展與電動車平價化使消費者接受度提高，估計全球電動車銷售量將於 2023 年前後突破千萬輛。

全球電動車銷量變化趨勢

單位：萬輛	2020	2021	2022E	2023F	2024F	2025F
中國大陸	133.7	352.1	522.1	670.9	833.5	1053.4
年成長率		163.4%	48.3%	28.5%	24.2%	26.4%
美國	34	65.2	130	210	315	456.8
年成長率		91.8%	106.3%	61.5%	50%	45%
歐洲	112	205	270	490	797	1081
年成長率		83%	31.7%	81.5%	62.7%	35.6%
全球市場	279.7	622.3	922.1	1370.9	1945.5	2591.4
全球xEV於新車滲透率	4%	8%	11%	16%	21%	28%

資料來源: Marklines、中汽協、EOA、MIC (2022年6月)

(2) 從公司財務結構及經營績效分析

該公司及其子公司最近期及最近三年度及最近期財務結構及經營績效分析說明如下：

A. 財務結構

該公司及其子公司 108~110 年度及 111 年第三季之權益占資產比率分別為 48.35%、45.02%、41.04% 及 49.48%，負債占資產比率分別為 51.65%、54.98%、58.96% 及 50.52%。該公司及其子公司 108~110 年度負債占資產比率逐年增加，主係該公司營運持續成長故相關購料及營運資金需求持續增加，致應付帳款、銀行借款持續增加，加上 110 年度因應營運需求發行可轉換公司債所致。111 年第三季之負債占資產比率較 110 年度減少 8.44%，主係因該公司部份客戶因下半年開始物流狀況和緩而調節庫存，致該公司第三季營收較前一季下降，故相對第三季之進貨量減少使應付帳款較 110 年底大幅減少所致。與採樣同業相較，該公司及其子公司 108~110 年度及 111 年第三季權益占資產比率均低於採樣同業，負債占資產比率均高於採樣同業，主係該公司營運規模持續成長，營運資金亦隨之增加，然該公司過去多係以銀行借款或發行轉換公司債方式因應，致負債比率較採樣同業為高，惟該公司本次募資計畫即預計用以償還銀行借款及充實營運資金，以降低營運風險及增加公司競爭力。

該公司及其子公司 108~110 年度及 111 年第三季之長期資金占不動產、廠房及設備比率分別為 237.26%、272.79%、315.53% 及 268.14%。109 年度之長期資金占不動產、廠房及設備比率增加至 272.79%，主係因 109 年度淨利增加，使權益總額增加，另不動產、廠房及設備因持續提列折舊費用而下降，使長期資金占不動產、廠房及設備比率較 108 年度增加。110 年度之長期資金占不動產、廠房及設備比率增加至 315.53%，主係因本期淨利增加，使權益總額增加，另該公司發行公司債使非流動負債增加，致長期資金占不動產、廠房及設備比率較 109 年度增加。111 年度之長期資金占不動產、廠房及設備比率下降至 268.14%，主要係因該公司為因應未來營運所需購買土地及廠房，使不動產、廠房及設備增加較多所致。與採樣同業相較，該公司及其子公司 110 年度長期資金占不動產、廠房及設備比率介於採樣同業之間。整體而言，該公司及其子公

司 108~110 年度及 111 年度第三季之長期資金占不動產、廠房及設備比率皆大於 100%，尚無發現重大異常之情事。

B.經營績效

崧騰企業股份有限公司(以下簡稱該公司)及其子公司主要從事電控裝置及變頻控制器之研發、製造與銷售，該公司客戶群主係為電動手工具機及白色家電之知名品牌廠商與資通訊產業之一線大廠。該公司及其子公司 108~110 年度及 111 年前三季之營業收入分別為 4,245,968 千元、4,657,737 千元、6,912,009 千元及 4,848,186 千元，分別較前期變動 9.70%、48.40%及(7.08)%。109 年度主係受疫情影響下，居家辦公增加及生活型態之改變，使居家修繕盛行，帶動房屋相關修繕工具產業發展，由於該公司及其子公司為國際電動手工具機品牌客戶之重要供應鏈，電動手工具機市場需求增加，使 109 年度營收較 108 年度成長 9.70%。110 年度營業收入較 109 年度增加 2,254,272 千元，成長 48.40%，係因主要客戶既有產品線穩定成長、多款新機上市備貨及該公司增加客戶供貨區域等因素，帶動銷貨金額上升，其他手工具機及白色家電品牌客戶亦受惠居家時間拉長，激勵智慧家電市場消費力道，加上多數客戶考量疫情影響物流運送，為避免庫存不足造成顧客流失而拉高庫存水位，故 110 年度營業收入較 109 年度顯著增長。111 年前三季營業收入較去年同期小幅減少 7.08%，主係因疫情日漸緩和過往塞港情形已漸減少，部份客戶自第三季起調整其備貨政策，加上 110 年度營收基期較高所致，故 111 年前三季營業收入小幅下降，應屬受客戶調節庫存之短期現象。

營業毛利及毛利率方面，該公司及其子公司 108~110 年度及 111 年前三季之營業毛利分別為 903,802 千元、1,163,310 千元、1,531,732 千元及 973,625 千元；營業毛利率分別為 21.29%、24.98%、22.16%及 20.08%。109 年度之營業毛利較 108 年度增加 259,508 千元，營業毛利率成長至 24.98%，主係因電動手工具機產品中高毛利之電池座產品及控制器模組銷售數量及金額增加，帶動營業毛利及毛利率成長；110 年度之營業毛利較 109 年度增加 368,422 千元，係因電動手工具產品業績亮眼、白色家電營收穩定成長，營業毛利隨營收上升而增加，然受到金屬材料、PCB、端子等原料價格上漲，致 110 年度營業毛利率為 22.16%，較前一年度下滑；111 年前三季受主要客戶調節庫存影響致營收下降，加上上半年度原、物料價格持續攀升，故 111 年前三季營業毛利較去年同期減少 257,181 千元，營業毛利率下降至 20.08%。

營業利益及營業利益率方面，該公司及其子公司 108~110 年度及 111 年前三季之營業利益分別為 194,917 千元、431,974 千元、656,428 千元及 377,769 千元，營業費用率分別為 16.70%、15.70%、12.66%及 12.29%，營業利益率分別 4.59%、9.27%、9.50%及 7.79%。109 年度營業利益較 108 年度增加 237,057 千元，營業費用率下滑，營業利益率成長，主係因該公司及子公司高毛利電動手工具產品銷售金額增加，使營業毛利增加，在營業費用未大幅變動下，故營業利益上升，營業利益率隨之成長；110 年度因疫情嚴峻物流受阻，運費、出口費用大幅上升，加上營收規模擴大，使研發投入、員工薪獎及董事酬勞費用增

加，致營業費用增加較前一年度增加 143,968 千元，但因營收及營業毛利成長，110 年度營業利益仍較 109 年度增加 224,454 千元，故營業費用率下降為 12.66%，營業利率小幅成長；111 年前三季受主要客戶調節庫存及原物料價格上漲影響，營收及營業毛利較前期減少，雖然相關推銷費用、用人費用等隨之降低，使營業費用率下降，然營業利益仍較前期減少 175,629 千元，致營業利率降為 7.79%。

本期淨利方面，該公司及其子公司 108~110 年度及 111 年第三季之本期淨利分別為 149,806 千元、362,621 千元、566,503 千元及 310,244 千元。109 年度本期淨利較 108 年度增加 212,815 千元，主係因銷售高毛利之電動手工具機產品之數量及金額占整體營收比重增加，營業毛利成長使本期淨利；110 年度本期淨利較 109 年度增加 203,882 千元，主係因電動手工具機品牌客戶之新機型及規格不斷推陳出新及既有產品穩定成長，另因疫情影響，客戶考量貨運時間而拉高庫存水位，帶動營收、營業淨利及本期淨利成長；111 年第三季本期淨利較去年同期減少 157,705 千元，主係隨著貨運時間逐漸恢復常態，客戶於年中調節庫存，致該公司 111 年前三季營收金額較前期減少，另受到 110 年至 111 年上半年間原物料上漲影響，產品成本上升，致 111 年前三季本期淨利較前期下降。

(3)從擔保情形及其他發行條件分析

A.擔保情形

該公司本次發行轉換公司債為無擔保債券，惟如本轉換公司債發行後，該公司另發行或私募其他有擔保附認股權公司債或有擔保轉換公司債時，本轉換公司債亦將比照該有擔保附認股權公司債或有擔保轉換公司債，設定同等級之債權或同順位之擔保物權。

B.其他發行條件：

(A)票面利率

該公司此次轉換公司債票面利率為 0%，主要參考目前市場之發行條件及國內股票市場之變化，轉換公司債之發行主要係鼓勵投資人著重未來轉換價值，故對著眼於股票轉換價值之投資人而言，應屬合理。

(B)發行年限

本次轉換公司債發行年限訂為五年，係配合該公司財務規劃、考量投資人之資金成本等，故應屬合理可行。

(C)轉換期間

債券持有人自本債券發行滿三個月之翌日起至到期日止，除依發行及轉換辦法第九條限制轉換期間外，得隨時透過交易券商轉知台灣集中保管結算所股份有限公司(以下簡稱「集保公司」)向該公司之股務代理機構請求依該發行及轉換辦法規定，將所持有之本轉換公司債轉換為該公司普通股股票，

並依該發行及轉換辦法第十條、第十一條、第十三條、第十五條規定辦理。其轉換期間已涵蓋發行年限之絕大部份，投資人執行轉換權利甚具便利性，其規定應屬合理。

(D)轉換價格重設

為保障該公司股東之權益，並降低公平價值變動列入損益之金融負債評價損益對該公司綜合損益表造成之波動影響，該公司本次發行之轉換公司債轉換價格調整機制除因普通股股份變動或配發現金股利之反稀釋調整外，並無設計轉換價格向下重設之條件。本次轉換公司債轉換價格之反稀釋調整，主要係為避免該公司因普通股股份之變動而損害債券投資人之權益，或因公司配發現金股利時，有損害債券投資人之債權情事。另該反稀釋條款訂定之原則，符合「中華民國證券商業同業公會承銷商會員輔導發行公司募集與發行有價證券自律規則」第十八條及第二十五條之規定，故其應屬合理。

(E)賣回權

依該公司本次轉換公司債發行及轉換辦法第十九條有關該公司賣回權規定如下：

本轉換公司債以發行滿三年之日(○○年○○月○○日)為本轉換公司債持有人提前賣回本轉換公司債之賣回基準日，並依下列原則辦理：

該公司應於賣回基準日之前四十日(○○年○○月○○日及○○年○○月○○日)，以掛號寄發一份「賣回權行使通知書」予債券持有人(以「賣回權行使通知書」寄發日前第五個營業日債券持有人名冊所載者為準，對於其後因買賣或其他原因始取得本轉換公司債之債券持有人，則以公告方式為之)，並函請櫃買中心公告本轉換公司債持有人賣回權之行使，本轉換公司債持有人得於賣回基準日之前四十日內以書面通知該公司股務代理機構(於送達時即生效力，採郵寄者以郵戳為憑)，要求該公司以債券面額之 100.75%~101.50%(賣回年收益率為 0.25%~0.50%)將其所持有之本轉換債贖回。該公司受理賣回請求，應於賣回基準日後五個營業日內以現金贖回本轉換公司債。前述日期如遇臺北市證券集中交易市場停止營業之日，將順延至次一營業日。

依上述規定，若投資人尚未申請轉換，得於該轉換公司債發行滿三年之日將轉換公司債賣回給該公司。目前金融機構一年期定期存款利率約為 1.325%，考量該公司未來之營運前景及過去之債信水準等，本次轉換公司債之實質收益率尚屬合理，對原股東亦無不利影響。

(F)公司贖回權

依本次轉換公司債發行及轉換辦法第十八條有關該公司提前贖回權規定如下：

a. 本轉換公司債發行滿三個月翌日(○○年○○月○○日)起至發行期間屆滿前四十日(○○年○○月○○日)止，若該公司普通股收盤價連續三十個營業日超過當時轉換價格達 30%(含)時，該公司得於其後三十個營業日內，以掛號寄

發一份一個月期滿之「債券收回通知書」(前述期間自該公司發信之日起算,並以該期間屆滿日為債券收回基準日,且前述期間不得為本轉換公司債之停止轉換期間)予債券持有人(以「債券收回通知書」寄發日前第五個營業日債券持有人名冊所載者為準,對於其後因買賣或其他原因始取得本轉換公司債之債券持有人,則以公告方式為之),贖回價格訂為本轉換公司債面額,以現金收回其全部債券,並函請櫃買中心公告。該公司執行收回請求,應於債券收回基準日後五個營業日內,按債券面額以現金贖回其流通在外之本轉換公司債。

- b. 本轉換公司債發行滿三個月翌日(○○年○○月○○日)起至發行期間屆滿前四十日(○○年○○月○○日)止,若本轉換公司債流通在外餘額低於原發行總面額之 10%時,該公司得於其後任何時間,以掛號寄發一份三十日期滿之「債券收回通知書」(前述期間自該公司發信之日起算,並以該期間屆滿日為債券收回基準日,且前述期間不得為本轉換公司債之停止轉換期間)予債券持有人(以「債券收回通知書」寄發日前第五個營業日債券持有人名冊所載者為準,對於其後因買賣或其他原因始取得本轉換公司債之債券持有人,則以公告方式為之),贖回價格訂為本轉換公司債面額,以現金收回該債券持有人之本轉換公司債,並函請櫃買中心公告。該公司執行收回請求,應於債券收回基準日後五個營業日內,按債券面額以現金贖回該債券持有人之本轉換公司債。
- c. 若債券持有人於「債券收回通知書」所載債券收回基準日前,未以書面回覆該公司股務代理機構(於送達時即生效力,採郵寄者以郵戳日為憑)者,該公司於債券收回基準日後五個營業日內,將其所持有之本轉換公司債依債券面額以現金收回。
- d. 若該公司執行收回請求,債券持有人請求轉換之最後期限為本轉換公司債終止櫃檯買賣日後第二個營業日。

上述贖回條款 a. 係規範債券持有人如將轉換公司債轉換成普通股獲利至少在 30%以上時,發行公司有權利以約定之價格收回全部債券,如此一方面可鼓勵投資人行使轉換權利,另一方面則可減少公司處理債券業務作業;b.之規定主要目的則在使發行公司可藉由贖回少量流通在外債券餘額,以減少處理債券業務作業;另在贖回權行使程序上,已訂定相關流程以通知書及公告方式通知債券持有人,以保障債券持有人之權益。c.以更明確說明未以書面回覆之債券持有人之處理方式,避免可能爭議。d.明定債券持有人請求轉換之最後期限,俾使投資人有足夠時間作意思表示,以維護投資人權益。綜合言之,本項贖回條款之規定已兼顧發行公司及債券持有人雙方之權益,應屬合理。

G.其他決定發行價格之因素

該公司以各參數代入理論模型所計算出之價格作為此次國內第三次無擔保轉換公司債之理論價值,再以銀行一年期定存利率 1.325%折現流動性

貼水之調整，並以相關法令規定之九折計算之後，該調整後理論價值扣除流動性貼水後之九成約為 93,850 元，惟此價格僅一參考值。

本案係採詢價圈購方式訂價，故未來有關發行價格之訂定，除了參考本轉換公司債之理論價值外，將再視未來圈購結果，在反應投資人意願並維護該公司現有股東之權益下，由發行公司與承銷商共同議定之。

(4)其他：無。

綜上，該公司本次無擔保轉換公司債之轉換價格訂定原則、方式、擔保情形及其他發行條件，係參考該公司過去經營績效及未來營運展望、目前國內轉換公司債發行條件訂定方式，暨參考國內證券市場轉換公司債發行及交易概況，將轉換溢價比率暫訂為 106%~110%，其轉換價格之訂定應屬合理。

(二)發行價格之訂定模型

1.發行條件主要條款

該公司本次發行國內第三次無擔保轉換公司債，其中與發行價格有關之主要條款說明如下：

(1)發行期間

發行期間五年，自 ○ 年 ○ 月 ○ 日發行，至 ○ 年 ○ 月 ○ 日到期(以下簡稱「到期日」)。

(2)債券票面利率

票面年利率為 0%。

(3)還本日期及方式

除本轉換公司債之持有人依本辦法第十條轉換為該公司普通股或依本辦法第十九條行使賣回權，或該公司依本辦法第十八條提前贖回，或該公司由證券商營業處所買回註銷者外，該公司於本轉換公司債到期時依債券面額以現金一次償還。款項將於到期日後 10 個營業日(含第 10 個營業日)內支付。

(4)擔保情形

本轉換公司債為無擔保債券，惟如本轉換公司債發行後，該公司另發行或私募其他有擔保附認股權公司債或有擔保轉換公司債時，本轉換公司債亦將比照該有擔保附認股權公司債或有擔保轉換公司債，設定同等級之債權或同順位之擔保物權。

(5)轉換標的

該公司之普通股股票，並以發行新股之方式履行轉換義務，換發之新股以帳簿劃撥交付，不印製實體方式為之。

(6)轉換期間

債券持有人得於本轉換公司債發行日後滿三個月之翌日(○○年○○月○○日)起，至到期日(○○年○○月○○日)止，除(一)普通股依法暫停過戶期間、(二)該公司無償配股停止過戶日、現金股息停止過戶日或現金增資認股停止過戶日前十五個營業日起，至權利分派基準日止之期間、(三)辦理減資之減資基準日起至減資換發股票開始交易日前一日止、(四)辦理股票變更面額之停止轉換起始日至新股換發股票開始交易日前一日止之外，得隨時透過交易券商轉知台灣集中保管結算所股份有限公司(以下簡稱「集保公司」)向該公司股務代理機構請求依本辦法規定將所持有之本轉換公司債轉換為該公司普通股股票，並依本辦法第十條、第十一條、第十三條、第十五條規定辦理。

前項變更面額之停止轉換起始日係指向經濟部申請變更登記之前一個營業日。該公司並應於該起始日前四個營業日公告停止轉換期間。

2. 理論模型概述

轉換公司債兼具股權及利率兩項商品特性，目前國內轉換公司債在發行條件設計中，包含多項選擇權，造成轉換公司債訂價過程相對困難，傳統 Black-Scholes 選擇權評價模型並無法評定轉換公司債之價值。因此，本承銷商利用其他數值方式求算其價值，本轉換債券理論價格所採用之數值方法，其評價理論基礎為 Cox, Ross 與 Rubinstein(1979)所提出之二元樹模型，以股價之二元展開，並考量包含投資人轉換、賣回權，發行公司買回權，重設條款等條件，與標的股價之市場風險、利率風險及信用風險。上述模型係為兼顧公司資金募集成本與保障投資人之權益而演繹。

3. 理論價值之分解

依發行條款設計，可將轉換公司債之理論價值分解成下列五項：

- (1) 純債券價值
- (2) 轉換權價值
- (3) 賣回權價值
- (4) 買回權價值
- (5) 重設權價值

在二元樹模型評價過程中，於展開之各期各節點上可得對應的基本變數值(Underlying Variable Values)，再依據上述各發行條款的有效期間及觸發條件，可計算得到轉換公司債理論價值，與上述五種價值之數值。

4. 建立評價模型之路徑展開

(1) 評價模型之假設基礎

在推演二元樹評價模型時，Cox, Ross 與 Rubinstein(1979)採用下列假設條件：

- a. 資本市場是競爭性的市場(Competitive Market)
- b. 在資本市場內，諸如交易費用及稅率均不存在。投資者可任意借與貸放資金而不受限制。任一投資者或市場交易都無能力控制價格，也就是，他們接受市場

所決定的價格(Price Takers)。

- c. 投資者可無限制地賣空或放空任何資產(諸如股票)。
- d. 無風險借貸利率存在，固定不變且相等。備有條件 b、c 及 d 的資本市場，稱之為完全市場(Perfect Market)。
- e. 履約股票在選擇權到期日或之前，無股息的分發。
- f. 投資者是有理性的，他們尋求最高的利潤。因此，他們偏好高利潤(Preferring More Wealth to Less)。

(2) 評價模型之路徑展開

以二元樹模型評價歐式買權契約，在推論二元樹評價模型時，須要下列符號：

Δ 代表所應購買或放空的履約股股數；

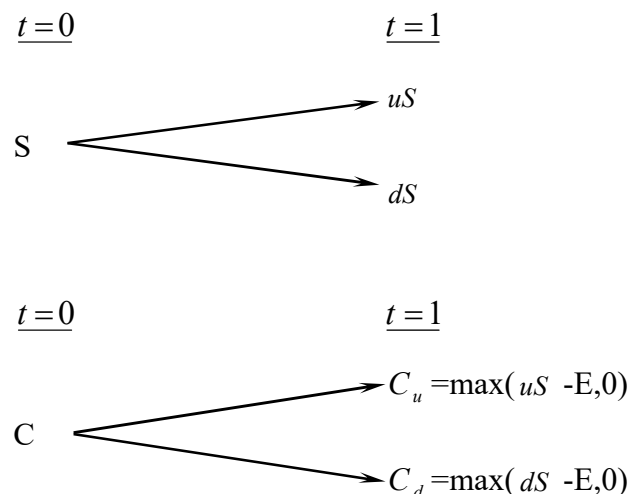
B 代表以無風險股利籌借或貸發的資金金額；

$(u-1)$ 代表履約股價上升的百分比($u>1$)， q 代表股價上升的機率；

$(d-1)$ 代表履約股價下降的百分比($d<1$)， $(1-q)$ 代表股價下降的機率。

A. 單一期的評價

由 $t=0$ 至 $t=1$ ，履約股價可能上升($u-1$)百分比或下降($d-1$)百分比。在 $t=1$ 時，股價可由下圖代表：



此處，

E 代表買權的履約價

C_u 代表，在 $t=1$ 時，當股價上升($u-1$)百分比的買權價格；

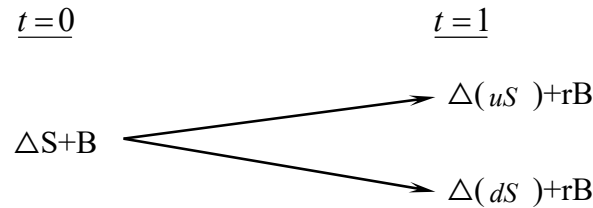
C_d 代表，在 $t=1$ 時，當股價下降($d-1$)百分比的買權價格；

uS 代表，在 $t=1$ 時，當股價上升($u-1$)時的價格；

dS 代表，在 $t=1$ 時，當股價下降($d-1$)時的價格。

目的是要評價在 $t=1$ 時該買權契約的合理價格。評價的方法是複製一個避險組合，使其在 $t=1$ 時的資金結構(Payoff Structure)與該買權在 $t=1$ 時的資金完全相同。該避險組合的成分包括履約股股數(Δ)及籌借或貸發某些資金(B)。所以進行第二步，以求出 Δ 及 B。

在 $t=0$ 至 $t=1$ 時，因股價上升($u-1$)或下降($d-1$)，以致避險組合的價值也發生變動。其價值變動可由下圖表示：



此處， $r=(1+i)$, i =無風險利率

因要建立複製(避險)組合，使其在 $t=1$ 時的資金結構與買權的資金結構相同。故根據上面 $t=1$ 時的圖表，可建立下列兩方程式：

$$C_u = \Delta uS + rB \quad (a)$$

$$C_d = \Delta dS + rB \quad (b)$$

解答上面二項方程式得到：

$$\Delta = \frac{C_u - C_d}{S(u-d)} \quad (c)$$

$$B = \frac{uC_d - dC_u}{(u-d)r} \quad (d)$$

公式(c)及(d)代表在 $t=0$ 時複製(避險)組合所應包含的履約股數及籌借或貸發資金的金額。

因在 $t=1$ 時複製組合與買權的資金結構完全相同(由公式(a)及(b)所表示)，兩者的現值($t=0$)也應相同。也就是，

$$C = \Delta S + B \quad (e)$$

將公式(c)及(d)的 Δ 及 B 代入公式(e)，獲得買權契約在 $t=0$ 時的價格如下：

$$C = \frac{1}{r} \left[\frac{(r-d)}{u-d} \cdot C_u + \frac{(u-r)}{u-d} \cdot C_d \right] \quad (f)$$

$$= \frac{1}{r} [pC_u + (1-p)C_d] \quad (f')$$

此處， $p=(r-d)/(u-d)$, $1-p=(u-r)/(u-d)$

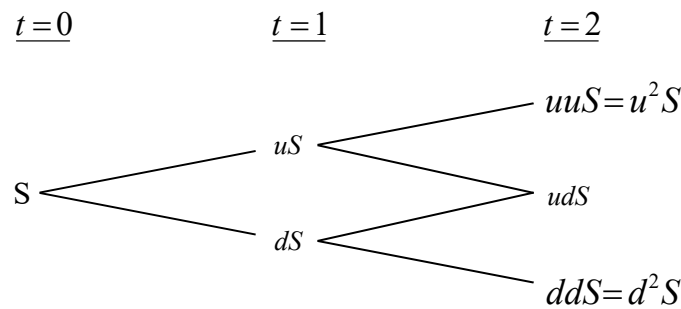
公式(f)或(f')可說是歐式買權的單一期評價模型(A Single Period Pricing Model)。買權價格是由其未來的價格(C_u 及 C_d)、股價的未來變動百分比(u 及 d)、履約價格(X)與利率(r)所決定。也可說，在 $t=0$ 時，買權價格是其期望價值 $[pC_u + (1-p)C_d]$ 的現值。

因此買權的價格是，在風險中立環境下，買權未來折現價值的期望值，這並不

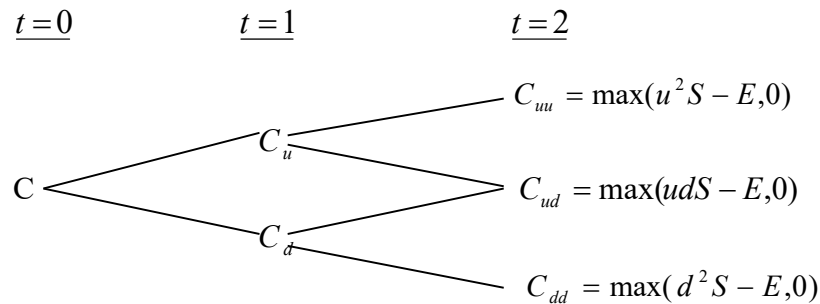
是說，買權的期望報酬率等於無風險利率。在均衡下，持有買權一個時期等於有套利組合一個時期，因此，買權的期望報酬率應等於套利組合的期望報酬率。若買權受到市場的錯誤評價(Mispriced)，則其期望報酬率與風險將會與套利組合的期望報酬率及風險不同，這會引起投資者的套利活動。

B. 兩個時期的評價

上面單一期的評價程式可重複應用於推演兩個時期的買權評價模型(Two-Period Option Pricing Model)。為推演兩個時期的評價模型，假設股價由 $t=1$ 至 $t=2$ 的變動百分比仍由 $(u-1)$ 及 $(d-1)$ 所代表。也就是，股價變動的隨機過程不變或穩定(the Stationary Stochastic Process of the Stock Price)。在兩個時期的架構下，履約股價的變動可由下圖表示之：



因股價的變動，買權價格也隨之變動。買權在 $t=2$ 的價格可由下圖表示：



下一步驟，我們將 $t=1$ 至 $t=2$ 看做一個時期。而後，運用公式(7)，我們可求得在 $t=1$ 時買權契約的兩種可能價格 C_u 及 C_d ，如下：

由 $t=1$ 至 $t=2$ ，股價由 uS 上升至 u^2S 或下降至 udS 的情況下，買權在 $t=1$ 時的價格應為：

$$C_u = \frac{1}{r} [pC_{uu} + (1-p)C_{ud}] \quad (g)$$

類似的，有 $t=1$ 至 $t=2$ ，股價由 dS 上升至 udS 或下降至 d^2S 的情況下，買權在 $t=1$ 時的價格為：

$$C_d = \frac{1}{r} [pC_{du} + (1-p)C_{dd}] \quad (h)$$

應注意的是，在第二期初時，套利組合(或稱避險組合)的成份必須重新調整才能使套利組合維持無風險，以及套利組合的期望報酬等於買權的期望報酬。利

用公式(a)、(b)、(c)及(d)，在第二期初應調整的股數與借款金額如下：
在 $t=1$ 時，當股價是 uS 時，

$$C_{uu} = \Delta(uuS) + rB$$

$$C_{ud} = \Delta(udS) + rB$$

解出上面兩公式的 Δ 及 B 而得，

$$\Delta = \frac{C_{uu} - C_{ud}}{(u-d)S}, B = \frac{uC_{ud} - dC_{uu}}{(u-d)r}$$

與單一期(或第一期)的原理相同，根據上面公式調整後的套利組合與買權在 $t=2$ 的期望報酬率都是相同。因此可決定買權在 $t=1$ 的價格，正如公式(g)與(h)所示。決定買權在 $t=1$ 的價格(C_u 與 C_d)後，我們可進一步決定買權在 $t=0$ 的價格，如下。

因在 $t=0$ 時買權的現值是其於 $t=1$ 時期望值的現值。由公式(g)及(h)，買權在 $t=0$ 的現值應為：

$$c = \frac{1}{r} [pC_u + (1-p)C_d] \quad (i)$$

將公式(g)及(h)代入公式(i)，即得買權的現值如下：

$$c = \frac{1}{r^2} [p^2 C_{uu} + 2p(1-p)C_{ud} + (1-p)^2 C_{dd}] \quad (j)$$

$$= \frac{1}{r^2} [p^2 \max(u^2 S - X, 0) + 2p(1-p) \max(udS - X, 0) + (1-p)^2 \max(d^2 S - X, 0)] \quad (j')$$

而後可運用統計上的二項分配函數(Binomial Distribution Function)重新改寫公式(j')如下：

$$c = \frac{1}{r^2} \left[\binom{2}{2} p^2 \max(u^2 d^0 S - X, 0) + \binom{2}{1} p(1-p) \max(u^1 d^{2-1} S - X, 0) + \binom{2}{0} (1-p)^2 \max(d^2 u^0 S - X, 0) \right] \quad (k)$$

此處， $\binom{n}{j} = \frac{n!}{j!(n-j)!}$, $\binom{2}{0} = 1$, $\binom{2}{1} = 2$, $\binom{2}{2} = 1$ 。

再以簡化(k)，買權的現值可表示為

$$c = \frac{1}{r^2} \left[\sum_{j=0}^2 \binom{2}{j} p^j (1-p)^{2-j} \cdot \max(u^j d^{2-j} S - X, 0) \right] \quad (1)$$

或者，

$$c = \frac{1}{r^2} \left[\sum_{j=0}^2 \frac{2!}{j!(2-j)!} p^j (1-p)^{2-j} \cdot \max(u^j d^{2-j} S - X, 0) \right] \quad (1^1)$$

1. 理論模型之推導模型

公式(1)或(1¹)代表若買權的到期為兩個時期時，其現值可由二項式程式來決定(或評價)。若將之延伸到 n 個時期(n ≥ 2)，則買權的現值可由公式(m)所決定(即將公式(1¹)內的 2 改為 n)

$$c = \frac{1}{r^n} \left[\sum_{j=0}^n \frac{n!}{j!(n-j)!} p^j (1-p)^{n-j} \cdot \max(u^j d^{n-j} S - X, 0) \right] \quad (m)$$

但在公式(m)中，若 $u^j d^{n-j} S < X$ ，則 $\max(u^j d^{n-j} S - X, 0) = 0$ 。若 $u^j d^{n-j} S > X$ ，則 $\max(u^j d^{n-j} S - X, 0) = u^j d^{n-j} S - X > 0$ 。

故可將所有的零項消除，而只保留正項。在公式(m)中，假設 k 是一個最小的整數能使。也就是，

$$k > \frac{\ln(X / Sd^n)}{\ln(u/d)} \quad (n)$$

所以由公式(n)我們就可找出公式(m)中的所有的正項，去除零項後的公式(m)成為：

$$\begin{aligned} c &= \frac{1}{r^n} \left[\sum_{j=k}^n \frac{n!}{j!(n-j)!} p^j (1-p)^{n-j} \cdot (u^j d^{n-j} S - X) \right] \\ &= \frac{1}{r^n} \left[\sum_{j=k}^n \frac{n!}{j!(n-j)!} p^j (1-p)^{n-j} \cdot u^j d^{n-j} S \right] - \left[\sum_{j=k}^n \frac{n!}{j!(n-j)!} p^j (1-p)^{n-j} X \right] \\ &= S \sum_{j=k}^n \frac{n!}{j!(n-j)!} p'^j (1-p')^{n-j} \cdot u^j d^{n-j} - \frac{X}{r^n} \sum_{j=k}^n \frac{n!}{j!(n-j)!} p^j (1-p)^{n-j} \quad (o) \end{aligned}$$

$$\text{此處， } p' = \frac{pu}{r}, 1-p' = \frac{(1-p)d}{r} \quad (p)$$

公式(o)就是二項式買權評價模型，其簡化公式如下：

$$c = S \cdot B(n, k, p') - \frac{X}{r^n} B(n, k, p) \quad (q)$$

此處，

$$B(n, k, p') = \sum_{j=k}^n \frac{n!}{j!(n-j)!} p'^j (1-p')^{n-j}, n > k \quad (r)$$

$$B(n, k, p) = \sum_{j=k}^n \frac{n!}{j!(n-j)!} p^j (1-p)^{n-j} \quad (s)$$

註： $n < k, c = 0$ 。

(三)理論價值之計算

1.計算參數說明

參數項目	數值	說明
評價日期	111/12/9	
基準價格	45.48 元	按發行轉換辦法，以民國 111/12/12 為轉換價格暫定基準日，取基準日(不含)前一個營業日、前三個營業日、前五個營業日之本公司普通股收盤價之簡單算術平均數孰低為基準價格 45.48 元。
轉換價格	48.2 元	按發行轉換辦法，基準價格乘以暫定轉換溢價率 106% 為計算依據(計算至新台幣角為止，分以下四捨五入)，暫定轉換價格為每股 48.2 元。
發行期間	5 年	取可轉債發行期間為 5 年。
股價波動度	37.50%	樣本期間-(110/12/10-111/12/9)，樣本數-246 1. 採 111/12/9 起前一年為樣本期間。 2. 以日還原股價，計算樣本期間之日自然對數報酬率。 3. 以日報酬率標準差，乘上根號 246，可得股價波動度。
無風險利率	1.1025%	取證券櫃檯買賣中心，公債殖利率曲線圖於 111/12/8，5 年及 10 年期公債殖利率報價，分別為 111 央債甲 8(剩餘年限約為 4.791 年)及 111 央甲 10(剩餘年限約為 9.859 年)之 1.0960% 及 1.2526%，以插補法計算可轉債存續期 5 年殖利率為 1.1025%，為無風險利率數值。
風險折現率	1.9092%	評估風險折現率時，可嘗試採用發行公司借款利率評估法、同業公司借款利率評估法等方式。本次擬採用同業公司借款利率評估法，評估數值為 1.9092%，做為風險折現率之參數值。
信用風險貼水	80.67BP	以風險折現率減無風險利率可得信用風險貼水。
切割期數	1825 期	將可轉債剩餘年限分割為 1825 期。
賣回收益率	0.50%	按發行轉換辦法，以債券面額加計 0.25%~0.50% 之年收益率(暫定 0.50%) 將其所持有之本債券以現金賣回。
到期收益率	0%	按發行轉換辦法，債券到期時依債券面額加計 0% 之年收益率將本債券全數償還。

2.理論價值計算結果

(1)純債券價值

純債券價值為各期應付本息之折現後之現值(Present Value)，本轉換公司債之票面利率為0%，故其純債券價值等於5年後本金之折現值，計算本債券純債券價值所使用之風險折現利率，係以參考公司之借款利率為依據估算而得。本模型所採用之折現利率為1.9092%(具體估算方式參考上表)，以計算本轉換公司債之純債券價值如下： $100,000/(1+1.9092\%)^5=90,980$ 。

(2)轉換權

轉換權之計算方式為將買回、賣回與重設權條件自模型中抽離，推演求得不具買回、賣回與重設權之轉換公司債價值104,690元，將其扣除純債券價值90,980元，得轉換權價值13,710元。

(3)賣回權

賣回權之計算方式為先計算出具賣回權條件之轉換公司債價值，再將賣回權條件自模型中抽離，推演求得不具賣回權之轉換公司債價值，兩者之差異1,140元即為賣回權的價值。

(4)買回權

買回權之計算方式為先計算出具買回權條件之轉換公司債價值，再將買回權條件自模型中抽離，推演求得不具買回權之轉換公司債價值，兩者之差異(170)元即為買回權的價值。

(5)重設權

本轉換公司債並無重設條款之設計，故無重設權價值。

(6)各權利價值百分比

權利	價值(元)	百分比
純債券價值	90,980	86.10%
轉換權價值	13,710	12.98%
賣回權價值	1,140	1.08%
買回權價值	(170)	-0.16%
重設權價值	0	0.00%
總理論價值	105,660	100%

(四)發行價格訂定之合理性評估

本轉換公司債之理論價格為105,660元，以111年12月9日臺灣銀行一年期定期存款利率1.325%估算流動性貼水，於扣除流動性貼水後為104,278元。經參酌該公司近年來經營績效、獲利能力、產業狀況及未來發展潛力，且為確保轉換公司債得順利對外募集，於考量國內轉換公司債市場市況，及不損害發行公司股東權益下，該公司與本承銷商共同議定本債券每張發行價格為100,000-100,500元，尚不低於理論價格扣除流動性貼水後之九成(即 $104,278 \times 0.9 = 93,850$ 元)，符合「中華民國證券商業同業公會承銷商會員輔導發行公司募集與發行有價證券自律規則」之規定，其發行價格

應屬合理。

四、總結

綜上所述，該公司本次發行國內第三次無擔保轉換公司債，其發行暨轉換條件之設計，無論於轉換價格調整、轉換權之安排、對原股東及債權人之影響及整體市場環境，均備完善之考慮與規劃，其發行條件應屬合理。

此外，就可轉換公司債所採行之評價模型，業已妥善考量本次可轉換公司債所設計之發行條件，且所採用之評價模型，亦已考量轉換標的(崧騰企業股份有限公司之股票)之市場風險因素、可轉換發行期間之利率趨勢及發行公司之特有信用風險貼水等，故整體而言，本次可轉債之不論於發行條件之設計或理論價值之運算，均屬適切合宜。

發行公司：崧騰企業股份有限公司



負責人：張俊雲



中 華 民 國 一 一 一 年 十 二 月 十 二 日

(本用印頁僅限崧騰企業股份有限公司國內第三次無擔保轉換公司債轉換價格計算書使用)

主辦承銷商：凱基證券股份有限公司



代 表 人：許道義



中 華 民 國 一 一 一 年 十 二 月 十 二 日

(僅限於崧騰企業股份有限公司國內第三次無擔保轉換公司債案價格計算書使用)

附件四

崧騰企業股份有限公司

109 年度合併財務報告及會計師查核報告

崧騰企業股份有限公司及子公司

合併財務報告暨會計師查核報告

民國109及108年度

地址：桃園市經國路888號7樓之2

電話：(03)3162168

§ 目 錄 §

項	目	頁	次	財 務 報 告 附 註 編 號
一、	封 面	1		-
二、	目 錄	2		-
三、	關係企業合併財務報告聲明書	3		-
四、	會計師查核報告	4~7		-
五、	合併資產負債表	8		-
六、	合併綜合損益表	9~10		-
七、	合併權益變動表	11		-
八、	合併現金流量表	12~13		-
九、	合併財務報告附註			
	(一) 公司沿革	14		一
	(二) 通過財務報告之日期及程序	14		二
	(三) 新發布及修訂準則及解釋之適用	14~16		三
	(四) 重大會計政策之彙總說明	16~24		四
	(五) 重大會計判斷、估計及假設不確定性之主要來源	24~25		五
	(六) 重要會計項目之說明	25~45		六~二二
	(七) 關係人交易	45		二三
	(八) 抵押之資產	45		二四
	(九) 重大或有負債及未認列之合約承諾	-		-
	(十) 重大之災害損失	-		-
	(十一) 重大之期後事項	45		二五
	(十二) 其他事項	45~46		二六
	(十三) 具重大影響之外幣資產及負債資訊	46		二七
	(十四) 附註揭露事項			
	1. 重大交易事項相關資訊	47、50~54		二八
	2. 轉投資事業相關資訊	47、55		二八
	3. 大陸投資資訊	47~48、56		二八
	4. 主要股東資訊	48		二八
	(十五) 部門資訊	48~49		二九

關係企業合併財務報告聲明書

本公司民國 109 年度（自民國 109 年 1 月 1 日至 12 月 31 日止）依「關係企業合併營業報告書關係企業合併財務報表及關係報告書編製準則」應納入編製關係企業合併財務報告之公司與依國際財務報導準則第 10 號應納入編製母子公司合併財務報告之公司均相同，且關係企業合併財務報告所應揭露相關資訊於前揭母子公司合併財務報告中均已揭露，爰不再另行編製關係企業合併財務報告。

特此聲明

公司名稱：崧騰企業股份有限公司



負責人：張 俊 雲



中 華 民 國 110 年 3 月 25 日

會計師查核報告

崧騰企業股份有限公司 公鑒：

查核意見

崧騰企業股份有限公司及其子公司（以下簡稱崧騰公司及其子公司）民國 109 年及 108 年 12 月 31 日之合併資產負債表，暨民國 109 年及 108 年 1 月 1 日至 12 月 31 日之合併綜合損益表、合併權益變動表、合併現金流量表以及合併財務報表附註（包括重大會計政策彙總），業經本會計師查核竣事。

依本會計師之意見，上開合併財務報表在所有重大方面係依照證券發行人財務報告編製準則及經金融監督管理委員會認可並發布生效之國際財務報導準則、國際會計準則、解釋及解釋公告編製，足以允當表達崧騰公司及其子公司民國 109 年及 108 年 12 月 31 日之合併財務狀況，暨民國 109 年及 108 年 1 月 1 日至 12 月 31 日之合併財務績效及合併現金流量。

查核意見之基礎

本會計師民國 109 年度係依照會計師查核簽證財務報表規則及一般公認審計準則執行查核工作；民國 108 年度係依照會計師查核簽證財務報表規則、金融監督管理委員會 109 年 2 月 25 日金管證審字第 1090360805 號函及一般公認審計準則執行查核工作。本會計師於該等準則下之責任將於會計師查核合併財務報表之責任段進一步說明。本會計師所隸屬事務所受獨立性規範之人員已依會計師職業道德規範，與崧騰公司及其子公司保持超然獨立，並履行該規範之其他責任。本會計師相信已取得足夠及適切之查核證據，以作為表示查核意見之基礎。

關鍵查核事項

關鍵查核事項係指依本會計師之專業判斷，對崧騰公司及其子公司民國 109 年度合併財務報表之查核最為重要之事項。該等事項已於查核合併財務報

表整體及形成查核意見之過程中予以因應，本會計師並不對該等事項單獨表示意見。

茲對崧騰公司及其子公司民國 109 年度合併財務報表之關鍵查核事項敘明如下：

銷貨收入認列

崧騰公司及其子公司主要產品為變頻控制器及電控裝置產品，其銷貨收入變動主要受到終端市場需求變化之影響。崧騰公司及其子公司民國 109 年度前十大客戶銷貨金額佔全年度銷貨收入比重佔 70%以上，其中部分前十大客戶銷貨成長率高於整體銷貨收入成長率，因而辨認該些前十大客戶銷貨成長率高於平均者，可能存在銷貨交易之發生風險，因而將之列為關鍵查核事項。與銷貨收入認列相關揭露資訊，請參閱合併財務報表附註四及十六。

本會計師執行主要查核程序如下：

1. 瞭解及測試銷貨收入發生之攸關內部控制制度設計及執行有效性。
2. 自前十大客戶銷貨成長率高於平均者之銷貨明細選取樣本，檢視報關單文件，暨確認於查核報告日前之收款情形。
3. 檢視期後無重大之銷貨退回及折讓之情事。

其他事項

崧騰企業股份有限公司業已編製民國 109 及 108 年度之個體財務報告，並經本會計師出具無保留意見之查核報告在案，備供參考。

管理階層與治理單位對合併財務報表之責任

管理階層之責任係依照證券發行人財務報告編製準則及經金融監督管理委員會認可並發布生效之國際財務報導準則、國際會計準則、解釋及解釋公告編製允當表達之合併財務報表，且維持與合併財務報表編製有關之必要內部控制，以確保合併財務報表未存有導因於舞弊或錯誤之重大不實表達。

於編製合併財務報表時，管理階層之責任亦包括評估崧騰公司及其子公司繼續經營之能力、相關事項之揭露，以及繼續經營會計基礎之採用，除非管理階層意圖清算崧騰公司及其子公司或停止營業，或除清算或停業外別無實際可行之其他方案。

崧騰公司及其子公司之治理單位（含審計委員會）負有監督財務報導流程之責任。

會計師查核合併財務報表之責任

本會計師查核合併財務報表之目的，係對合併財務報表整體是否存有導因於舞弊或錯誤之重大不實表達取得合理確信，並出具查核報告。合理確信係高度確信，惟依照一般公認審計準則執行之查核工作無法保證必能偵出合併財務報表存有之重大不實表達。不實表達可能導因於舞弊或錯誤。如不實表達之個別金額或彙總數可合理預期將影響合併財務報表使用者所作之經濟決策，則被認為具有重大性。

本會計師依照一般公認審計準則查核時，運用專業判斷並保持專業上之懷疑。本會計師亦執行下列工作：

1. 辨認並評估合併財務報表導因於舞弊或錯誤之重大不實表達風險；對所評估之風險設計及執行適當之因應對策；並取得足夠及適切之查核證據以作為查核意見之基礎。因舞弊可能涉及共謀、偽造、故意遺漏、不實聲明或踰越內部控制，故未偵出導因於舞弊之重大不實表達之風險高於導因於錯誤者。
2. 對與查核攸關之內部控制取得必要之瞭解，以設計當時情況下適當之查核程序，惟其目的非對崧騰公司及其子公司內部控制之有效性表示意見。
3. 評估管理階層所採用會計政策之適當性，及其所作會計估計與相關揭露之合理性。
4. 依據所取得之查核證據，對管理階層採用繼續經營會計基礎之適當性，以及使崧騰公司及其子公司繼續經營之能力可能產生重大疑慮之事件或情況是否存在重大不確定性，作出結論。本會計師若認為該等事件或情況存在重大不確定性，則須於查核報告中提醒合併財務報表使用者注意合併財務報表之相關揭露，或於該等揭露係屬不適當時修正查核意見。本會計師之結論係以截至查核報告日所取得之查核證據為基礎。惟未來事件或情況可能導致崧騰公司及其子公司不再具有繼續經營之能力。
5. 評估合併財務報表（包括相關附註）之整體表達、結構及內容，以及合併財務報表是否允當表達相關交易及事件。
6. 對於崧騰公司及其子公司內組成個體之財務資訊取得足夠及適切之查核證據，以對合併財務報表表示意見。本會計師負責集團查核案件之指導、監督及執行，並負責形成集團查核意見。

本會計師與治理單位溝通之事項，包括所規劃之查核範圍及時間，以及重大查核發現（包括於查核過程中所辨認之內部控制顯著缺失）。

本會計師亦向治理單位提供本會計師所隸屬事務所受獨立性規範之人員已遵循會計師職業道德規範中有關獨立性之聲明，並與治理單位溝通所有可能被認為會影響會計師獨立性之關係及其他事項（包括相關防護措施）。

本會計師從與治理單位溝通之事項中，決定對崧騰公司及其子公司民國109年度合併財務報表查核之關鍵查核事項。本會計師於查核報告中敘明該等事項，除非法令不允許公開揭露特定事項，或在極罕見情況下，本會計師決定不於查核報告中溝通特定事項，因可合理預期此溝通所產生之負面影響大於所增進之公眾利益。

勤業眾信聯合會計師事務所

會計師 黃 惠 敏

黃惠敏



會計師 楊 啟 聖

楊啟聖




金融監督管理委員會核准文號

金管證審字第 1070323246 號

金融監督管理委員會核准文號

金管證審字第 1090347472 號

中 華 民 國 110 年 3 月 25 日



崧騰企業股份有限公司及子公司

合併資產負債表

民國109年及108年12月31日

單位：新台幣仟元

代 碼	資 產	109年12月31日		108年12月31日	
		金 額	%	金 額	%
	流動資產				
1100	現金及約當現金 (附註四及六)	\$ 1,106,947	25	\$ 818,581	22
1170	應收票據及帳款 (附註四、七及十六)	1,053,169	23	743,879	20
130X	存貨 (附註四及八)	1,192,883	27	841,744	23
1410	預付款項	76,055	2	55,812	2
1476	其他金融資產 (附註四及七)	-	-	101,582	3
1479	其他流動資產 (附註十八)	15,636	-	16,483	-
11XX	流動資產總計	<u>3,444,690</u>	<u>77</u>	<u>2,578,081</u>	<u>70</u>
	非流動資產				
1600	不動產、廠房及設備 (附註四、十、十二及二四)	868,451	19	928,020	25
1755	使用權資產 (附註四、十一及十七)	108,363	3	137,771	4
1780	其他無形資產 (附註四)	10,304	-	13,286	-
1840	遞延所得稅資產 (附註四及十八)	14,396	-	13,371	-
1990	其他非流動資產 (附註十)	29,467	1	29,933	1
15XX	非流動資產總計	<u>1,030,981</u>	<u>23</u>	<u>1,122,381</u>	<u>30</u>
1XXX	資 產 總 計	<u>\$ 4,475,671</u>	<u>100</u>	<u>\$ 3,700,462</u>	<u>100</u>
	負債及權益				
	流動負債				
2100	短期借款 (附註十、十二及二四)	\$ 544,366	12	\$ 477,133	13
2170	應付票據及帳款	1,107,620	25	677,249	18
2200	其他應付款 (附註十三)	355,697	8	231,289	6
2230	本期所得稅負債 (附註四及十八)	25,649	-	20,744	1
2280	租賃負債 (附註四及十一)	28,149	1	27,144	1
2320	一年內到期之長期借款 (附註十、十二及二四)	32,453	1	34,255	1
2399	其他流動負債 (附註四及十六)	12,730	-	30,827	1
21XX	流動負債總計	<u>2,106,664</u>	<u>47</u>	<u>1,498,641</u>	<u>41</u>
	非流動負債				
2540	長期借款 (附註十、十二及二四)	151,103	3	183,557	5
2570	遞延所得稅負債 (附註四及十八)	86,516	2	85,395	2
2580	租賃負債 (附註四及十一)	85,058	2	112,701	3
2640	淨確定福利負債 (附註四及十四)	31,532	1	31,075	1
25XX	非流動負債總計	<u>354,209</u>	<u>8</u>	<u>412,728</u>	<u>11</u>
2XXX	負債總計	<u>2,460,873</u>	<u>55</u>	<u>1,911,369</u>	<u>52</u>
	歸屬於本公司業主權益 (附註四及十五)				
3100	普通股股本	697,365	16	697,365	19
3200	資本公積	547,379	12	547,379	15
	保留盈餘				
3310	法定盈餘公積	215,229	5	199,773	5
3320	特別盈餘公積	97,151	2	51,098	1
3350	未分配盈餘	543,094	12	347,869	10
3300	保留盈餘總計	855,474	19	598,740	16
3400	其他權益	(126,729)	(3)	(97,151)	(3)
31XX	本公司業主權益總計	<u>1,973,489</u>	<u>44</u>	<u>1,746,333</u>	<u>47</u>
36XX	非控制權益 (附註十五及二十)	41,309	1	42,760	1
3XXX	權益總計	<u>2,014,798</u>	<u>45</u>	<u>1,789,093</u>	<u>48</u>
	負債及權益總計	<u>\$ 4,475,671</u>	<u>100</u>	<u>\$ 3,700,462</u>	<u>100</u>

後附之附註係本合併財務報告之一部分。

董事長：張俊雲



經理人：曾文政



會計主管：邱素卿



崧騰企業股份有限公司及子公司

合併綜合損益表

民國 109 年及 108 年 1 月 1 日至 12 月 31 日

單位：除每股盈餘為新台幣元外，餘係仟元

代 碼		109年度		108年度	
		金 額	%	金 額	%
4000	營業收入 (附註四及十六)	\$ 4,657,737	100	\$ 4,245,968	100
5000	營業成本 (附註八及十七)	<u>3,494,427</u>	<u>75</u>	<u>3,342,166</u>	<u>79</u>
5900	營業毛利	<u>1,163,310</u>	<u>25</u>	<u>903,802</u>	<u>21</u>
	營業費用 (附註十七)				
6100	推銷費用	154,175	3	170,078	4
6200	管理費用	343,321	8	290,197	7
6300	研究發展費用	234,662	5	245,519	6
6450	預期信用減損損失 (利益)	(<u>822</u>)	-	<u>3,091</u>	-
6000	營業費用合計	<u>731,336</u>	<u>16</u>	<u>708,885</u>	<u>17</u>
6900	營業淨利	<u>431,974</u>	<u>9</u>	<u>194,917</u>	<u>4</u>
	營業外收入及支出				
7100	利息收入	4,131	-	8,458	-
7190	其他收入 (附註十一)	6,606	-	4,368	-
7230	外幣兌換淨利 (損)	(<u>22,665</u>)	-	1,266	-
7510	利息費用	(<u>15,558</u>)	-	(<u>24,923</u>)	-
7590	其他支出	(<u>4,614</u>)	-	(<u>3,647</u>)	-
7000	營業外收入及支出合計	(<u>32,100</u>)	-	(<u>14,478</u>)	-
7900	稅前淨利	399,874	9	180,439	4
7950	所得稅費用 (附註四及十八)	<u>37,253</u>	<u>1</u>	<u>30,633</u>	<u>1</u>
8200	本年度淨利	<u>362,621</u>	<u>8</u>	<u>149,806</u>	<u>3</u>

(接次頁)

(承前頁)

代 碼		109年度		108年度	
		金	%	金	%
	其他綜合損益				
8310	不重分類至損益之項目				
8311	確定福利計畫之再 衡量數(附註四 及十四)	\$ 256	-	\$ 1,603	-
8316	透過其他綜合損益 按公允價值衡量 之權益工具投資 未實現評價損益	237	-	-	-
8349	與不重分類之項目 相關之所得稅 (附註四及十 八)	(51)	-	(321)	-
		<u>442</u>	<u>-</u>	<u>1,282</u>	<u>-</u>
8360	後續可能重分類至損益 之項目				
8361	國外營運機構財務 報表換算之兌換 差額	(39,801)	(1)	(46,929)	(1)
8300	本年度其他綜合損 益(稅後淨額)	(39,359)	(1)	(45,647)	(1)
8500	本年度綜合損益總額	<u>\$ 323,262</u>	<u>7</u>	<u>\$ 104,159</u>	<u>2</u>
	淨利歸屬於：				
8610	本公司業主	\$ 362,456	8	\$ 153,788	4
8620	非控制權益	165	-	(3,982)	-
8600		<u>\$ 362,621</u>	<u>8</u>	<u>\$ 149,806</u>	<u>4</u>
	綜合損益總額歸屬於：				
8710	本公司業主	\$ 324,787	7	\$ 108,688	2
8720	非控制權益	(1,525)	-	(4,529)	-
8700		<u>\$ 323,262</u>	<u>7</u>	<u>\$ 104,159</u>	<u>2</u>
	每股盈餘(附註十九)				
9710	基 本	<u>\$ 5.20</u>		<u>\$ 2.21</u>	
9810	稀 釋	<u>\$ 5.15</u>		<u>\$ 2.19</u>	

後附之附註係本合併財務報告之一部分。

董事長：張俊雲



經理人：曾文政



會計主管：邱素卿



崧騰金業股份有限公司及子公司
合併財務報表
民國 109 年及 108 年 1 月 1 日至 12 月 31 日

單位：新台幣仟元

代碼	歸屬於本公司業主權益	股本	資本公積	盈餘			其他權益		歸屬於本公司業主權益總計	非控制權益	權益總計
				法定盈餘公積	特別盈餘公積	未分配盈餘	國外營運機構財務報表換算之兌換差額	透過其他綜合損益按公允價值衡量之金融資產未實現評價損益			
A1	108年1月1日餘額	\$ 697,365	\$ 547,379	\$ 187,329	\$ 58,591	\$ 288,914	(\$ 42,666)	(\$ 8,432)	\$ 1,728,480	\$ 52,432	\$ 1,780,912
B1	107年度盈餘分配 提列法定盈餘公積	-	-	12,444	-	(12,444)	-	-	-	-	-
B5	普通股現金股利	-	-	-	-	(90,658)	-	-	(90,658)	-	(90,658)
B17	特別盈餘公積迴轉	-	-	-	(7,493)	7,493	-	-	-	-	-
O1	子公司股東現金股利	-	-	-	-	-	-	-	(1,293)	(1,293)	(1,293)
M7	子公司買回庫藏股	-	-	-	-	(177)	-	-	(177)	(3,850)	(4,027)
D1	108年度淨利(損)	-	-	-	-	153,788	-	-	153,788	(3,982)	149,806
D3	108年度其他綜合損益	-	-	-	-	953	(46,053)	-	(45,100)	(547)	(45,647)
D5	108年度綜合損益總額	-	-	-	-	154,741	(46,053)	-	108,688	(4,529)	104,159
Z1	108年12月31日餘額	697,365	547,379	199,773	51,098	347,869	(88,719)	(8,432)	1,746,333	42,760	1,789,093
B1	108年度盈餘分配 提列法定盈餘公積	-	-	15,456	-	(15,456)	-	-	-	-	-
B3	提列特別盈餘公積	-	-	-	46,053	(46,053)	-	-	-	-	-
B5	普通股現金股利	-	-	-	-	(97,631)	-	-	(97,631)	-	(97,631)
O1	非控制權益	-	-	-	-	-	-	-	-	74	74
D1	109年度淨利	-	-	-	-	362,456	-	-	362,456	165	362,621
D3	109年度其他綜合損益	-	-	-	-	135	(38,010)	206	(37,669)	(1,690)	(39,359)
D5	109年度綜合損益總額	-	-	-	-	362,591	(38,010)	206	324,787	(1,525)	323,262
Q1	處分透過其他綜合損益按公允價值衡量之權益工具投資	-	-	-	-	(8,226)	-	8,226	-	-	-
Z1	109年12月31日餘額	\$ 697,365	\$ 547,379	\$ 215,229	\$ 97,151	\$ 543,094	(\$ 126,729)	\$ -	\$ 1,973,489	\$ 41,309	\$ 2,014,798

後附之附註係本合併財務報告之一部分。

董事長：張俊雲



經理人：曾文政



會計主管：邱素卿



崧騰企業股份有限公司及子公司

合併現金流量表

民國 109 年及 108 年 1 月 1 日至 12 月 31 日

單位：新台幣仟元

代 碼		109 年度	108 年度
	營業活動之現金流量		
A10000	本年度稅前淨利	\$ 399,874	\$ 180,439
A20010	收益費損項目		
A20100	折舊及攤銷	163,135	158,848
A20300	預期信用減損損失(利益)	(822)	3,091
A20900	利息費用	15,558	24,923
A21200	利息收入	(4,131)	(8,458)
A22500	處分不動產、廠房及設備淨損失	2,382	2,207
A23700	存貨跌價及呆滯損失(回升利益)	(12,335)	9,138
A24100	未實現外幣兌換淨損	216	7,578
A30000	營業資產及負債之淨變動數		
A31150	應收票據及帳款	(316,822)	(117,822)
A31200	存 貨	(407,985)	39,017
A31230	預付款項	(22,941)	(6,692)
A31240	其他流動資產	(404)	(3,367)
A31250	其他金融資產	104,721	4,451
A32150	應付票據及帳款	459,429	(57,227)
A32180	其他應付款	132,934	11,584
A32230	其他流動負債	(17,234)	(4,169)
A32240	淨確定福利負債	713	769
A33000	營運產生之淨現金流入	496,288	244,310
A33500	支付之所得稅	(32,304)	(34,028)
AAAA	營業活動之淨現金流入	<u>463,984</u>	<u>210,282</u>
	投資活動之現金流量		
B00200	處分透過其他綜合損益按公允價值 衡量之金融資產	237	-
B02700	取得不動產、廠房及設備	(16,383)	(36,493)
B02800	處分不動產、廠房及設備價款	133	3,429
B04500	取得無形資產	(6,112)	(9,519)

(接次頁)

(承前頁)

代 碼		109 年度	108 年度
B06700	其他非流動資產增加	(\$ 18,034)	(\$ 19,494)
B07500	收取之利息	<u>4,131</u>	<u>8,458</u>
BBBB	投資活動之淨現金流出	<u>(36,028)</u>	<u>(53,619)</u>
	籌資活動之現金流量		
C00100	短期借款增加	2,546,039	2,017,535
C00200	短期借款減少	(2,461,338)	(2,058,694)
C01600	舉借長期借款	-	20,000
C01700	償還長期借款	(34,256)	(38,823)
C04020	租賃負債本金償還	(26,808)	(20,070)
C04500	發放現金股利	(97,631)	(90,658)
C05600	支付之利息	(15,993)	(24,651)
C05800	非控制權益變動	<u>-</u>	<u>(4,027)</u>
CCCC	籌資活動之淨現金流出	<u>(89,987)</u>	<u>(199,388)</u>
DDDD	匯率變動對現金及約當現金之影響	<u>(49,603)</u>	<u>(37,461)</u>
EEEE	本年度現金及約當現金淨增加(減少) 數	288,366	(80,186)
E00100	年初現金及約當現金餘額	<u>818,581</u>	<u>898,767</u>
E00200	年底現金及約當現金餘額	<u>\$ 1,106,947</u>	<u>\$ 818,581</u>

後附之附註係本合併財務報告之一部分。

董事長：張俊雲



經理人：曾文政



會計主管：邱素卿



崧騰企業股份有限公司及子公司

合併財務報告附註

民國 109 年及 108 年 1 月 1 日至 12 月 31 日

(除另註明外，金額以新台幣仟元為單位)

一、公司沿革

崧騰企業股份有限公司(本公司)於 81 年 8 月經核准設立，88 年 8 月吸收合併欣帝股份有限公司。96 年 11 月經財團法人中華民國證券櫃檯買賣中心核准上櫃掛牌買賣，主要從事電源開關、插座及變頻控制器等電子零組件之研發、製造與銷售。

本合併財務報告係以本公司之功能性貨幣新台幣表達。

二、通過財務報告之日期及程序

本合併財務報告於 110 年 3 月 25 日經董事會通過。

三、新發布及修訂準則及解釋之適用

- (一) 首次適用金融監督管理委員會(以下稱「金管會」)認可並發布生效之國際財務報導準則(IFRS)、國際會計準則(IAS)、解釋(IFRIC)及解釋公告(SIC)(以下稱「IFRSs」)

除下列說明外，適用修正後之證券發行人財務報告編製準則及經金管會認可並發布生效之 IFRSs 不致造成合併公司會計政策之重大變動：

IFRS 16 之修正「新型冠狀病毒肺炎相關租金減讓」

合併公司選擇適用該修正之實務權宜作法處理其與出租人進行新型冠狀病毒肺炎直接相關之租金協商，相關會計政策請參閱附註四。適用該修正前，合併公司應判斷前述租金協商是否應適用租賃修改之規定。

合併公司自 109 年 1 月 1 日開始適用該修正，由於前述租金協商僅影響 109 年度，追溯適用該修正不影響 109 年 1 月 1 日保留盈餘。

(二) 110 年適用之金管會認可之 IFRSs

<u>新發布 / 修正 / 修訂準則及解釋</u>	<u>IASB 發布之生效日</u>
IFRS 4 之修正「適用 IFRS 9 之暫時豁免之展延」	發布日起生效
IFRS 9、IAS 39、IFRS 7、IFRS 4 及 IFRS 16 之修正「利率指標變革－第二階段」	2021 年 1 月 1 日以後開始之年度報導期間生效

截至本合併財務報告通過日止，合併公司評估上述準則、解釋之修正將不致對財務狀況及財務績效造成重大影響。

(三) 國際會計準則理事會 (IASB) 已發布但尚未經金管會認可並發布生效之 IFRSs

<u>新發布 / 修正 / 修訂準則及解釋</u>	<u>IASB 發布之生效日(註1)</u>
「2018-2020 週期之年度改善」	2022 年 1 月 1 日 (註2)
IFRS 3 之修正「更新對觀念架構之索引」	2022 年 1 月 1 日 (註3)
IFRS 10 及 IAS 28 之修正「投資者與其關聯企業或合資間之資產出售或投入」	未 定
IFRS 17「保險合約」	2023 年 1 月 1 日
IFRS 17 之修正	2023 年 1 月 1 日
IAS 1 之修正「負債分類為流動或非流動」	2023 年 1 月 1 日
IAS 1 之修正「會計政策之揭露」	2023 年 1 月 1 日 (註6)
IAS 8 之修正「會計估計之定義」	2023 年 1 月 1 日 (註7)
IAS 16 之修正「不動產、廠房及設備：達到預定使用狀態前之價款」	2022 年 1 月 1 日 (註4)
IAS 37 之修正「虧損性合約－履行合約之成本」	2022 年 1 月 1 日 (註5)

註 1：除另註明外，上述新發布 / 修正 / 修訂準則或解釋係於各該日期以後開始之年度報導期間生效。

註 2：IFRS 9 之修正適用於 2022 年 1 月 1 日以後開始之年度報導期間所發生之金融負債之交換或條款修改；IAS 41「農業」之修正適用於 2022 年 1 月 1 日以後開始之年度報導期間之公允價值衡量；IFRS 1「首次採用 IFRSs」之修正係追溯適用於 2022 年 1 月 1 日以後開始之年度報導期間。

註 3：收購日在年度報導期間開始於 2022 年 1 月 1 日以後之企業合併適用此項修正。

註 4：於 2021 年 1 月 1 日以後始達管理階層預期運作方式之必要地點及狀態之廠房、不動產及設備適用此項修正。

註 5：於 2022 年 1 月 1 日尚未履行所有義務之合約適用此項修正。

註 6：於 2023 年 1 月 1 日以後開始之年度報導期間推延適用此項修正。

註 7：於 2023 年 1 月 1 日以後開始之年度報導期間所發生之會計估計變動及會計政策變動適用此項修正。

截至本合併財務報告通過日止，合併公司仍持續評估上述準則、解釋之修正對財務狀況與財務績效之影響，相關影響待評估完成時予以揭露。

四、重大會計政策之彙總說明

(一) 遵循聲明

本合併財務報告係依照證券發行人財務報告編製準則及經金管會認可並發布生效之 IFRSs 編製。

(二) 編製基礎

除按公允價值衡量之金融工具及按確定福利義務現值減除計畫資產公允價值認列之淨確定福利負債（資產）外，本合併財務報告係依歷史成本基礎編製。

公允價值衡量依照相關輸入值之可觀察程度及重要性分為第 1 等級至第 3 等級：

1. 第 1 等級輸入值：係指於衡量日可取得之相同資產或負債於活絡市場之報價（未經調整）。
2. 第 2 等級輸入值：係指除第 1 等級之報價外，資產或負債直接（亦即價格）或間接（亦即由價格推導而得）之可觀察輸入值。
3. 第 3 等級輸入值：係指資產或負債之不可觀察之輸入值。

(三) 資產與負債區分流動與非流動之標準

流動資產包括：

1. 主要為交易目的而持有之資產；
2. 預期於資產負債表日後 12 個月內實現之資產；及
3. 現金及約當現金（但不包括於資產負債表日後逾 12 個月用以交換或清償負債而受到限制者）。

流動負債包括：

1. 主要為交易目的而持有之負債；
2. 於資產負債表日後 12 個月內到期清償之負債，以及
3. 不能無條件將清償期限遞延至資產負債表日後至少 12 個月之負債。惟負債之條款可能依交易對方之選擇，以發行權益工具而導致其清償者，並不影響分類。

非屬上述流動資產或流動負債者，係分類為非流動資產或非流動負債。

(四) 合併基礎

本合併財務報告係包含本公司及由本公司所控制個體（子公司）之財務報告。子公司之財務報告已予調整，以使其會計政策與合併公司之會計政策一致。於編製合併財務報告時，各個體間之交易、帳戶餘額、收益及費損已全數予以銷除。子公司之綜合損益總額係歸屬至本公司業主及非控制權益，即使非控制權益因而成為虧損餘額。

當合併公司對子公司所有權權益之變動未導致喪失控制者，係作為權益交易處理。合併公司及非控制權益之帳面金額已予調整，以反映其於子公司相對權益之變動。非控制權益之調整金額與所支付或收取對價之公允價值間之差額，係直接認列為權益且歸屬於本公司業主。

子公司明細、持股比率及營業項目，參閱附註九暨附表六及七。

(五) 外幣

各個體編製財務報告時，以個體功能性貨幣以外之貨幣（外幣）交易者，依交易日匯率換算為功能性貨幣記錄。

外幣貨幣性項目於每一資產負債表日以收盤匯率換算。因交割貨幣性項目或換算貨幣性項目產生之兌換差額，於發生當年度認列於損益。

以歷史成本衡量之外幣非貨幣性項目係以交易日之匯率換算，不再重新換算。

於編製合併財務報告時，國外營運機構（包含營運所在國家或使用之貨幣與本公司不同之子公司）之資產及負債以每一資產負債表日匯率換算為新台幣。收益及費損項目係以當期平均匯率換算，所產生之兌換差額列於其他綜合損益（並分別歸屬予本公司業主及非控制權益）。

(六) 存 貨

存貨包括原料、物料、製成品及半成品。存貨係以成本與淨變現價值孰低衡量，比較成本與淨變現價值時除同類別存貨外係以個別項目為基礎。淨變現價值係指在正常情況下之估計售價減除至完工尚需投入之估計成本及完成出售所需之估計成本後之餘額。存貨成本之計算係採加權平均法。

(七) 不動產、廠房及設備

不動產、廠房及設備係以成本認列，後續以成本減除累計折舊及累計減損損失後之金額衡量。

除自有土地不提列折舊外，其餘不動產、廠房及設備於耐用年限內按直線基礎，對每一重大部分單獨提列折舊。合併公司至少於每一年度結束日對估計耐用年限、殘值及折舊方法進行檢視，並推延適用會計估計變動之影響。

不動產、廠房及設備除列時，淨處分價款與該資產帳面金額間之差額係認列於損益。

(八) 無形資產

包括專利權、產品認證費及系統設計費等，以原始成本衡量，後續係以成本減除累計攤銷及累計減損損失後之金額衡量。無形資產於耐用年限內按直線基礎進行攤銷，合併公司至少於每一年度結束日對估計耐用年限、殘值及攤銷方法進行檢視，並推延適用會計估計變動之影響。

無形資產除列時，淨處分價款與該資產帳面金額間之差額係認列於當年度損益。

(九) 不動產、廠房及設備、使用權資產及無形資產之減損

合併公司於每一資產負債表日評估是否有任何跡象顯示不動產、廠房及設備、使用權資產及無形資產可能已減損。若有任一減損跡象存在，則估計該資產之可回收金額。倘無法估計個別資產之可回收金額，合併公司估計該資產所屬現金產生單位之可回收金額。共用資產係依合理一致基礎分攤至個別現金產生單位。

可回收金額為公允價值減出售成本與其使用價值之較高者。個別資產或現金產生單位之可回收金額若低於其帳面金額時，將該資產或現金產生單位之帳面金額調減至其可回收金額，減損損失係認列於損益。

當減損損失於後續迴轉時，該資產或現金產生單位之帳面金額調增至修訂後之可回收金額，惟增加後之帳面金額以不超過該資產或現金產生單位若未於以前年度認列減損損失時所決定之帳面金額（減除攤銷或折舊）。減損損失之迴轉係認列於損益。

(十) 金融工具

金融資產與金融負債於合併公司成為該工具合約條款之一方時認列於合併資產負債表。

原始認列金融資產與金融負債時，若金融資產或金融負債非屬透過損益按公允價值衡量者，係按公允價值加計直接可歸屬於取得或發行金融資產或金融負債之交易成本衡量。直接可歸屬於取得或發行透過損益按公允價值衡量之金融資產或金融負債之交易成本，則立即認列為損益。

1. 金融資產

金融資產之慣例交易係採交易日會計認列及除列。

(1) 衡量種類

合併公司所持有之金融資產種類為按攤銷後成本衡量之金融資產與透過其他綜合損益按公允價值衡量之權益工具投資。

A. 按攤銷後成本衡量之金融資產

合併公司投資金融資產若同時符合下列兩條件，則分類為按攤銷後成本衡量之金融資產：

- a. 係於某經營模式下持有，該模式之目的係持有金融資產以收取合約現金流量；及
- b. 合約條款產生特定日期之現金流量，該等現金流量完全為支付本金及流通在外本金金額之利息。

按攤銷後成本衡量之金融資產（包括現金及約當現金、按攤銷後成本衡量之應收帳款等）於原始認列後，係以有效利息法決定之總帳面金額減除任何減損損失之攤銷後成本衡量，任何外幣兌換損益則認列於損益。

利息收入係以有效利率乘以金融資產總帳面金額計算。

約當現金包括自取得日起 3 個月內、高度流動性、可隨時轉換成定額現金且價值變動風險甚小之定期存款，係用於滿足短期現金承諾。

B. 透過其他綜合損益按公允價值衡量之權益工具投資

合併公司於原始認列時，可作一不可撤銷之選擇，將非持有供交易且非企業合併收購者所認列或有對價之權益工具投資，指定透過其他綜合損益按公允價值衡量。

透過其他綜合損益按公允價值衡量之權益工具投資係按公允價值衡量，後續公允價值變動列報於其他綜合損益，並累計於其他權益中。於投資處分時，累積損益直接移轉至保留盈餘，並不重分類為損益。

透過其他綜合損益按公允價值衡量之權益工具投資之股利於合併公司收款之權利確立時認列於損益中，除非該股利明顯代表部分投資成本之回收。

(2) 金融資產之減損

合併公司於每一資產負債表日按預期信用損失評估按攤銷後成本衡量之金融資產之減損損失。

應收款項係按存續期間預期信用損失認列備抵損失。其他金融資產係先評估自原始認列後信用風險是否顯著增加，若未顯著增加，則按 12 個月預期信用損失認列備抵損失，若已顯著增加，則按存續期間預期信用損失認列備抵損失。

預期信用損失係以發生違約之風險作為權重之加權平均信用損失。12 個月預期信用損失係代表金融工具於報導日後 12 個月內可能違約事項所產生之預期信用損失，存續期間預期信用損失則代表金融工具於預期存續期間所有可能違約事項產生之預期信用損失。

所有金融資產之減損損失係藉由備抵帳戶調降其帳面金額。

(3) 金融資產之除列

合併公司僅於對來自金融資產現金流量之合約權利失效，或已移轉金融資產且該資產所有權之幾乎所有風險及報酬已移轉予其他企業時，始將金融資產除列。

按攤銷後成本衡量之金融資產整體除列時，其帳面金額與所收取對價間之差額係認列於損益。透過其他綜合損益按公允價值衡量之權益工具投資整體除列時，累積損益直接移轉至保留盈餘，並不重分類為損益。

2. 金融負債

(1) 後續衡量

所有金融負債係以有效利息法按攤銷後成本衡量。

(2) 金融負債之除列

除列金融負債時，其帳面金額與所支付對價（包含任何所移轉之非現金資產或承擔之負債）間之差額認列為損益。

(十一) 收入認列

合併公司於客戶合約辨認履約義務後，將交易價格分攤至各履約義務，並於滿足各履約義務時認列收入。

銷售商品主係於客戶對所承諾資產取得控制時認列收入，即當商品交付至指定地點而滿足履約義務之時點。

(十二) 租賃

合併公司於合約成立日評估合約是否係屬（或包含）租賃。

合併公司為承租人，除適用認列豁免之低價值標的資產租賃及短期租賃之租賃給付係按直線基礎於租賃期間內認列為費用，其他租賃皆於租賃開始日認列使用權資產及租賃負債。

使用權資產原始按成本（租賃負債之原始衡量金額）衡量，後續按成本減除累計折舊及累計減損損失後之金額衡量，並調整租賃負債之再衡量數。使用權資產係單獨表達於合併資產負債表。

使用權資產採直線基礎自租賃開始日起至耐用年限屆滿時或租賃期間屆滿時兩者之較早者提列折舊。

租賃負債原始按租賃給付之現值衡量。若租賃隱含利率容易確定，租賃給付使用該利率折現。若該利率並非容易確定，則使用承租人增額借款利率。

後續，租賃負債採有效利息法按攤銷後成本基礎衡量，且利息費用係於租賃期間分攤。若租賃期間或租賃固定給付有變動，合併公司再衡量租賃負債，並相對調整使用權資產，惟若使用權資產之帳面金額已減至零，則剩餘之再衡量金額認列於損益中。租賃負債係單獨表達於合併資產負債表。

合併公司與出租人進行新型冠狀病毒肺炎直接相關之租金協商，調整租金致使租金減少，該等協商並未重大變動其他租約條款。合併公司選擇採實務權宜作法處理符合前述條件之租金協商，不評估該協商是否為租賃修改，而係將租賃給付之減少於減讓事件或情況發生時認列於損益，並相對調減租賃負債。

(十三) 借款成本

所有借款成本係於發生當年度認列為損益。

(十四) 員工福利

1. 短期員工福利

短期員工福利相關負債係以換取員工服務而預期支付之非折現金額衡量。

2. 退職後福利

確定提撥退休計畫之退休金係於員工提供服務期間將應提撥之退休金數額認列為費用。

確定福利退休計畫之確定福利成本（含服務成本、淨利息及再衡量數）係採預計單位福利法精算。服務成本（含當期服務成本）及淨確定福利負債淨利息於發生時認列為員工福利費用。再衡量數（含精算損益及扣除利息後之計畫資產報酬）於發生時認列於其他綜合損益並列入保留盈餘，後續期間不重分類至損益。

淨確定福利負債係確定福利退休計畫之提撥短絀。

(十五) 所得稅

所得稅費用係當期所得稅及遞延所得稅之總和。

1. 當期所得稅

合併公司依各所得稅申報轄區所制定之法規決定當期所得，據以計算應付之所得稅。

依中華民國所得稅法規定計算之未分配盈餘加徵所得稅，係於股東會決議年度認列。

以前年度應付所得稅之調整，列入當期所得稅。

2. 遞延所得稅

遞延所得稅係依帳載資產及負債帳面金額與計算課稅所得之課稅基礎二者所產生之暫時性差異計算。

遞延所得稅負債一般係就所有應課稅暫時性差異予以認列，而遞延所得稅資產則於很有可能課稅所得以供可減除暫時性差異或研究發展等支出所產生之所得稅抵減使用時認列。

與投資子公司相關之應課稅暫時性差異皆認列遞延所得稅負債，惟合併公司若可控制暫時性差異迴轉之時點，且該暫時

性差異很有可能於可預見之未來不會迴轉者除外。與此類投資有關之可減除暫時性差異，僅於其很有可能具有足夠課稅所得用以實現暫時性差異，且於可預見之未來預期將迴轉的範圍內，予以認列遞延所得稅資產。

遞延所得稅資產之帳面金額於每一資產負債表日予以重新檢視，並針對已不再很有可能具有足夠之課稅所得以供其回收所有或部分資產者，調減帳面金額。原未認列為遞延所得稅資產者，亦於每一資產負債表日予以重新檢視，並在未來很有可能產生課稅所得以供其回收所有或部分資產者，調增帳面金額。

遞延所得稅資產及負債係以預期負債清償或資產實現當期之稅率衡量，該稅率係以資產負債表日已立法或已實質性立法之稅率及稅法為基礎。遞延所得稅負債及資產之衡量係反映合併公司於資產負債表日預期回收或清償其資產及負債帳面金額之方式所產生之租稅後果。

3. 本年度之當期及遞延所得稅

當期及遞延所得稅係認列於損益，惟與認列於其他綜合損益或直接計入權益之項目相關之當期及遞延所得稅係分別認列於其他綜合損益或直接計入權益。

五、重大會計判斷、估計及假設不確定性之主要來源

合併公司於採用會計政策時，對於不易自其他來源取得相關資訊者，管理階層必須基於歷史經驗及其他攸關之因素作出相關之判斷、估計及假設。實際結果可能與估計有所不同。

合併公司將新型冠狀病毒肺炎疫情造成之經濟影響納入重大會計估計之考量，管理階層將對估計與基本假設持續檢視。若估計之修正僅影響當年度，則於修正當年度認列；若會計估計之修正同時影響當年度及未來年度，則於修正當年度及未來年度認列。

存貨之減損

存貨淨變現價值係正常營業過程中之估計售價減除至完工尚需投入之估計成本及完成出售所需之估計成本後之餘額估計，該等估計係

依目前市場狀況及類似產品之歷史銷售經驗評估，市場情況之改變可能重大影響該等估計結果。

六、現金及約當現金

	109年12月31日	108年12月31日
庫存現金	\$ 3,038	\$ 3,113
銀行支票及活期存款	611,205	424,229
約當現金		
原始到期日在3個月以內之		
銀行定期存款	<u>492,704</u>	<u>391,239</u>
	<u>\$ 1,106,947</u>	<u>\$ 818,581</u>

合併公司銀行存款於資產負債表日之市場利率區間如下：

	109年12月31日	108年12月31日
銀行存款	0.005%~0.30%	0.01%~2.10%

七、應收票據及帳款

	109年12月31日	108年12月31日
應收票據及帳款	\$ 1,061,267	\$ 753,497
減：備抵損失	(8,098)	(9,618)
	<u>\$ 1,053,169</u>	<u>\$ 743,879</u>

合併公司按存續期間預期信用損失認列應收帳款之備抵損失。存續期間預期信用損失係使用準備矩陣計算，其考量客戶過去違約紀錄與現時財務狀況、產業經濟情勢，並同時考量GDP預測及產業展望。因合併公司之信用損失歷史經驗顯示，不同客戶群之損失型態並無顯著差異，因此準備矩陣未進一步區分客戶群，僅以應收帳款逾期天數訂定預期信用損失率。

若有證據顯示交易對方面臨嚴重財務困難且合併公司無法合理預期可回收金額，合併公司直接沖銷相關應收帳款，惟仍會持續追索活動，因追索回收之金額則認列於損益。

應收票據及帳款之帳齡分析如下：

	109年12月31日	108年12月31日
0~90 天	\$ 907,296	\$ 598,969
91~180 天	149,999	151,270
181~365 天	2,711	1,558
365 天以上	<u>1,261</u>	<u>1,700</u>
合 計	<u>\$ 1,061,267</u>	<u>\$ 753,497</u>

以上係以立帳日為基準進行之帳齡分析。

應收票據及帳款備抵損失之變動資訊如下：

	109年度	108年度
年初餘額	\$ 9,618	\$ 7,758
加：本年度迴轉減損損失	(822)	3,091
減：本年度實際沖銷	(713)	(1,161)
外幣換算差額	<u>15</u>	<u>(70)</u>
年底餘額	<u>\$ 8,098</u>	<u>\$ 9,618</u>

合併公司之應收帳款餘額中單一客戶超過 10%之明細如下：

客 戶 別	109年12月31日	108年12月31日
A 公 司	\$ 145,371	\$ 103,245
B 公 司	131,302	69,796
C 公 司	<u>116,542</u>	<u>24,636</u>
	<u>\$ 393,215</u>	<u>\$ 197,677</u>

合併公司讓售應收帳款之相關資訊如下：

期 間	交易對象	本 年 度 讓 售 金 額	本 年 度 已 收 現 金 額	截 至 本 年 底 已 預 支 金 額	已 預 支 金 額 年 利 率 (%)	額 度
109 年 12 月 31 日	花旗銀行	<u>\$ 167,270</u>	<u>\$ 167,270</u>	<u>\$ -</u>	-	<u>\$ -</u>
108 年 12 月 31 日	花旗銀行	<u>\$ 244,950</u>	<u>\$ 143,368</u>	<u>\$ -</u>	-	<u>\$ -</u>

依據與銀行簽訂合約，合併公司移轉所讓售應收帳款之收取權利，且為不可撤銷，信用風險產生之損失由銀行承擔。108年12月31日，讓售應收帳款餘額為101,582仟元（帳列其他金融資產）。

八、存 貨

	109年12月31日	108年12月31日
製 成 品	\$ 631,425	\$ 501,876
半 成 品	196,658	144,226
原 物 料	<u>364,800</u>	<u>195,642</u>
	<u>\$ 1,192,883</u>	<u>\$ 841,744</u>

109 及 108 年度與存貨相關之銷貨成本分別為 3,494,427 仟元及 3,342,166 仟元。

109 及 108 年度銷貨成本分別包括存貨回升利益 12,335 仟元及存貨跌價及呆滯損失 9,138 仟元。存貨淨變現價值回升主要係因存貨銷售所致。

九、子公司

本合併財務報告編製主體如下：

投資公司名稱	子公司名稱	業務性質	所持股權百分比	
			109年 12月31日	108年 12月31日
崧騰公司	SOLTEAM HOLDINGS	一般投資業	100.0	100.0
	捷騰光電公司	電子零組件買賣業務	75.6	75.6
捷騰光電公司	JEATEAM HOLDINGS	一般投資業	100.0	100.0
SOLTEAM HOLDINGS	GREAT PIONEER TRADING	一般投資業及進出口業務	100.0	100.0
	UNI FAIR DEVELOPMENT	一般投資業及進出口業務	100.0	100.0
	SOLTEAM (THAILAND) CO., LTD.	電子零組件買賣業務	86.8	86.8
	EAST PIONEER LIMITED	一般投資業及進出口業務	100.0	100.0
EAST PIONEER LIMITED	SOLTEAM ELECTRONICS (CAMBODIA) CO.,LTD.	電子零組件製造及買賣業務	100.0	100.0
JEATEAM HOLDINGS	JEATEAM OPTO	電子零組件買賣業務	100.0	100.0
	BONSURE HOLDINGS	一般投資業	100.0	100.0
BONSURE HOLDINGS	蘇州巨磐電子貿易公司	電子零組件買賣業務	100.0	100.0
GREAT PIONEER TRADING	崧騰電子(蘇州)公司	電子零組件製造及買賣業務	100.0	100.0
	SOLTEAM (THAILAND) CO., LTD.	電子零組件買賣業務	13.18	13.18
UNI FAIR DEVELOPMENT	東莞崧騰電子公司	電子零組件製造及買賣業務	100.0	100.0
	SOLTEAM (THAILAND) CO., LTD.	電子零組件買賣業務	0.02	0.02

十、不動產、廠房及設備

成本	自有土地	建築物	機器設備	其他設備	未完工程	合計
109年1月1日餘額	\$ 260,313	\$ 395,161	\$ 622,420	\$ 315,323	\$ 213	\$ 1,593,430
增添	-	114	10,125	6,144	-	16,383
處分	-	(793)	(25,736)	(10,177)	-	(36,706)
重分類	-	-	40,038	10,281	(89)	50,230
淨兌換差額	(1,151)	1,726	2,250	222	(7)	3,040
109年12月31日餘額	\$ 259,162	\$ 396,208	\$ 649,097	\$ 321,793	\$ 117	\$ 1,626,377
累計折舊						
109年1月1日餘額		\$ 96,700	\$ 367,598	\$ 201,112	\$ -	\$ 665,410
處分		(340)	(24,011)	(9,840)	-	(34,191)
折舊費用		15,785	67,552	39,975	-	123,312
淨兌換差額		1,271	1,884	240	-	3,395
109年12月31日餘額		\$ 113,416	\$ 413,023	\$ 231,487	\$ -	\$ 757,926
109年12月31日淨額	\$ 259,162	\$ 282,792	\$ 236,074	\$ 90,306	\$ 117	\$ 868,451

(接次頁)

(承前頁)

	自有土地	建築物	機器設備	其他設備	未完工程	合計
成本						
108年1月1日餘額	\$ 259,111	\$ 398,393	\$ 594,350	\$ 318,053	\$ 218	\$ 1,570,125
增添	-	3,402	22,266	10,825	-	36,493
處分	-	(1,668)	(19,161)	(22,989)	-	(43,818)
重分類	-	453	38,029	18,408	-	56,890
淨兌換差額	1,202	(5,419)	(13,064)	(8,974)	(5)	(26,260)
108年12月31日餘額	<u>\$ 260,313</u>	<u>\$ 395,161</u>	<u>\$ 622,420</u>	<u>\$ 315,323</u>	<u>\$ 213</u>	<u>\$ 1,593,430</u>
累計折舊						
108年1月1日餘額		\$ 83,330	\$ 331,046	\$ 186,160	\$ -	\$ 600,536
處分		(1,668)	(14,432)	(22,082)	-	(38,182)
折舊費用		16,224	64,465	42,761	-	123,450
重分類		-	(3,987)	-	-	(3,987)
淨兌換差額		(1,186)	(9,494)	(5,727)	-	(16,407)
108年12月31日餘額		<u>\$ 96,700</u>	<u>\$ 367,598</u>	<u>\$ 201,112</u>	<u>\$ -</u>	<u>\$ 665,410</u>
108年12月31日淨額	<u>\$ 260,313</u>	<u>\$ 298,461</u>	<u>\$ 254,822</u>	<u>\$ 114,211</u>	<u>\$ 213</u>	<u>\$ 928,020</u>

合併公司不動產、廠房及設備均係自用。

折舊費用係以直線基礎按下列耐用年數計提：

類	別	年	數
建築物			
房屋建築		20至50年	
裝修工程		2至10年	
機器設備		2至10年	
其他設備		2至8年	

合併公司設定作為長期銀行借款擔保之不動產金額，請參閱附註二四。

109年及108年12月31日預付設備款分別為15,930仟元及19,663仟元（帳列其他非流動資產）。

十一、租賃協議

(一) 使用權資產

	109年12月31日	108年12月31日
使用權資產帳面淨額		
建築物	\$ 108,161	\$ 137,166
運輸設備	202	605
	<u>\$ 108,363</u>	<u>\$ 137,771</u>

	<u>109年度</u>	<u>108年度</u>
使用權資產之折舊費用		
建築物	\$ 29,085	\$ 22,041
運輸設備	<u>403</u>	<u>202</u>
	<u>\$ 29,488</u>	<u>\$ 22,243</u>

除以上認列折舊費用外，合併公司之使用權資產於 109 及 108 年度並未發生重大轉租及減損情形。

(二) 租賃負債

	<u>109年12月31日</u>	<u>108年12月31日</u>
租賃負債帳面金額		
流動	<u>\$ 28,149</u>	<u>\$ 27,144</u>
非流動	<u>\$ 85,058</u>	<u>\$ 112,701</u>

租賃負債之折現率區間如下：

	<u>109年12月31日</u>	<u>108年12月31日</u>
建築物	3.76%~4.90%	3.76%~4.90%
運輸設備	1.47%	1.47%

(三) 重要承租活動及條款

合併公司承租若干建築物做為廠房、辦公室使用及運輸設備做為營運使用，租賃期間為 2~5 年。於租賃期間終止時，合併公司對所租賃建築物及運輸設備並無優惠承購權。

109 年因新型冠狀病毒肺炎疫情影響市場經濟，合併公司與出租人進行租約協商，出租人同意無條件減讓部分租金。合併公司於 109 年 1 月 1 日至 12 月 31 日認列前述租金減讓之影響數 1,093 仟元(帳列其他收入)。

(四) 其他租賃資訊

	<u>109年度</u>	<u>108年度</u>
短期租賃費用及低價值資產		
租賃費用	<u>\$ 1,327</u>	<u>\$ 1,880</u>
租賃之現金流出總額	<u>\$ 33,961</u>	<u>\$ 27,394</u>

十二、借 款

(一) 短期借款

	109年12月31日	108年12月31日
銀行信用借款	\$ 529,366	\$ 477,133
銀行擔保借款	<u>15,000</u>	<u>-</u>
	<u>\$ 544,366</u>	<u>\$ 477,133</u>
銀行信用借款利率	0.62%~1.21%	1.00%~4.90%
銀行擔保借款利率	0.85%~1.45%	-

(二) 長期借款

	109年12月31日	108年12月31日
銀行信用借款(1)	\$ 8,017	\$ 10,603
銀行擔保借款(2)	<u>175,539</u>	<u>207,209</u>
	183,556	217,812
減：列為一年內到期部分	<u>32,453</u>	<u>34,255</u>
長期銀行借款	<u>\$ 151,103</u>	<u>\$ 183,557</u>
銀行信用借款利率	1.03%	1.3%~1.47%
銀行擔保借款利率	1.03%~1.40%	1.3%~1.47%

1. 銀行信用借款，按月攤還本息，至 120 年 9 月前償清。
2. 銀行擔保借款，係以自有土地及建築物抵押擔保，按月攤還本息，至 120 年 9 月償清。

十三、其他應付款

	109年12月31日	108年12月31日
應付薪資及獎金	\$ 170,698	\$ 102,153
應付員工及董事酬勞	47,988	20,805
應付勞務費	51,344	27,509
應付運費	14,004	9,337
其 他	<u>71,663</u>	<u>71,485</u>
	<u>\$ 355,697</u>	<u>\$ 231,289</u>

十四、退職後福利計畫

(一) 確定提撥計畫

合併公司中之本公司及捷騰光電公司所適用「勞工退休金條例」之退休金制度，係屬政府管理之確定提撥退休計畫，依員工每月薪資 6% 提撥退休金至勞工保險局之個人專戶。

合併公司於大陸地區之子公司其所有符合條件之員工，係依照當地地方政府規定標準工資一定比率計提。合併公司對於此政府營運之退休福利計畫之義務僅為提撥特定金額。

(二) 確定福利計畫

合併公司中之本公司及捷騰光電公司依我國「勞動基準法」辦理之退休金制度屬政府管理之確定福利退休計畫。員工退休金之支付，係根據服務年資及核准退休日前 6 個月平均工資計算。該等公司按員工每月薪資總額 2% 提撥，交由勞工退休準備金監督委員會以該委員會名義存入台灣銀行之專戶。年度終了前，若估算專戶餘額不足給付次一年度內預估達到退休條件之勞工，次年度 3 月底前將一次提撥其差額。該專戶係委託勞動部勞動基金運用局管理，合併公司並無影響投資管理策略之權利。

列入合併資產負債表之確定福利計畫金額列示如下：

	109年12月31日	108年12月31日
確定福利義務現值	\$ 49,744	\$ 48,217
計畫資產公允價值	(18,212)	(17,142)
淨確定福利負債	<u>\$ 31,532</u>	<u>\$ 31,075</u>

淨確定福利負債變動如下：

	確 定 福 利 義 務 現 值	計 畫 資 產 公 允 價 值	淨 確 定 福 利 負 債
108 年 1 月 1 日	<u>\$ 49,253</u>	<u>(\$ 17,344)</u>	<u>\$ 31,909</u>
服務成本			
當期服務成本	827	-	827
利息費用 (收入)	<u>507</u>	<u>(178)</u>	<u>329</u>
認列於損益	<u>1,334</u>	<u>(178)</u>	<u>1,156</u>
再衡量數			
計畫資產報酬 (除包含於 淨利息之金額外)	-	(599)	(599)
精算 (利益) 損失			
— 財務假設變動	1,174	-	1,174
— 人口統計假設變動	262	-	262
— 經驗調整	<u>(2,440)</u>	<u>-</u>	<u>(2,440)</u>
認列於其他綜合損益	<u>(1,004)</u>	<u>(599)</u>	<u>(1,603)</u>

(接次頁)

(承前頁)

	確 定 福 利 義 務 現 值	計 畫 資 產 公 允 價 值	淨 確 定 福 利 負 債
雇主提撥	\$ -	(\$ 387)	(\$ 387)
福利支付	(<u>1,366</u>)	<u>1,366</u>	<u>-</u>
108年12月31日	48,217	(17,142)	31,075
服務成本			
當期服務成本	834	-	834
利息費用(收入)	<u>362</u>	(<u>130</u>)	<u>232</u>
認列於損益	<u>1,196</u>	(<u>130</u>)	<u>1,066</u>
再衡量數			
計畫資產報酬(除包含於 淨利息之金額外)	-	(587)	(587)
精算(利益)損失			
—財務假設變動	1,133	-	1,133
—人口統計假設變動	85	\$ -	85
—經驗調整	(<u>887</u>)	<u>-</u>	(<u>887</u>)
認列於其他綜合損益	<u>331</u>	(<u>587</u>)	(<u>256</u>)
雇主提撥	<u>-</u>	(<u>353</u>)	(<u>353</u>)
109年12月31日	<u>\$ 49,744</u>	(<u>\$ 18,212</u>)	<u>\$ 31,532</u>

合併公司因「勞動基準法」之退休金制度暴露於下列風險：

1. 投資風險：勞動部勞動基金運用局透過自行運用及委託經營方式，將勞工退休基金分別投資於國內(外)權益證券與債務證券及銀行存款等標的，惟合併公司之計畫資產得分配金額係以不低於當地銀行2年定期存款利率計算而得之收益。
2. 利率風險：政府公債及公司債之利率下降將使確定福利義務現值增加，惟計畫資產之債務投資報酬亦會隨之增加，兩者對淨確定福利負債之影響具有部分抵銷之效果。
3. 薪資風險：確定福利義務現值之計算係參考計畫成員之未來薪資。因此計畫成員薪資之增加將使確定福利義務現值增加。

合併公司之確定福利義務現值係由合格精算師進行精算，衡量日之重大假設如下：

	109年12月31日	108年12月31日
折現率	0.375~0.50%	0.75%
薪資預期增加率	3~3.5%	3~3.75%

若重大精算假設分別發生合理可能之變動，在所有其他假設維持不變之情況下，將使確定福利義務現值增加（減少）之金額如下：

	109年12月31日	108年12月31日
折現率		
增加 0.25%	(\$ 988)	(\$ 1,052)
減少 0.25%	\$ 1,020	\$ 1,086
薪資預期增加率		
增加 0.25%	\$ 975	\$ 1,043
減少 0.25%	(\$ 951)	(\$ 1,015)

由於精算假設可能彼此相關，僅單一假設變動之可能性不大，故上述敏感度分析可能無法反映確定福利義務現值實際變動情形。

	109年12月31日	108年12月31日
預期 1 年內提撥金額	\$ 353	\$ 362
確定福利義務平均到期期間	7.7~9.2 年	8.4~10.2 年

十五、權益

(一) 股本

普通股

	109年12月31日	108年12月31日
額定仟股數	<u>103,500</u>	<u>103,500</u>
額定股本	<u>\$ 1,035,000</u>	<u>\$ 1,035,000</u>
已發行且已收足股款之仟股數	<u>69,737</u>	<u>69,737</u>
已發行股本	<u>\$ 697,365</u>	<u>\$ 697,365</u>

已發行之普通股每股面額為 10 元，每股享有一表決權及收取股利之權利。

(二) 資本公積

	109年12月31日	108年12月31日
<u>得用以彌補虧損、發放現金或撥充股本</u> (註)		
股票發行溢價	\$ 399,657	\$ 399,657
公司債轉換溢價	144,936	144,936
庫藏股票交易	2,757	2,757
<u>僅得以彌補虧損</u>		
失效認股權	29	29
	<u>\$ 547,379</u>	<u>\$ 547,379</u>

註：此類資本公積得用以彌補虧損，亦得於公司無虧損時，用以發放現金或撥充股本，惟撥充股本時每年以實收股本之一定比率為限。

(三) 保留盈餘及股利政策

依本公司章程規定，年度決算如有本期稅後淨利，彌補累積虧損後，依下列次序分配：

1. 提撥法定盈餘公積 10%，但法定盈餘公積已達公司資本總額時不在此限。
2. 依法令或主管機關規定提列或迴轉特別盈餘公積。
3. 其餘部分加計期初未分配盈餘後，為當年度可供分配盈餘，由董事會擬定盈餘分配案提請股東會決議分配或保留之。

本公司係屬技術密集之科技事業，正值成長階段，為因應未來資金需求及長期財務規劃，以求永續經營、穩定成長，股利分配考量未來營運規模及對現金流量之需求，以不低於當年度可供分配盈餘之 20% 分配股東紅利，得以股票股利或現金股利方式為之，其中每年發放現金股利不得低於股利總額之 10%。

本公司章程之員工及董事酬勞分派政策，參閱附註十七之(二)員工福利費用。

本公司於分配盈餘時，必須依法令相關規定，就其他股東權益減項淨額提列特別盈餘公積。嗣後股東權益減項金額如有減少，可就減少金額自特別盈餘公積轉回未分配盈餘。

法定盈餘公積應提撥至其餘額達公司實收股本總額時為止。法定盈餘公積得用以彌補虧損。公司無虧損時，法定盈餘公積超過實收股本總額 25% 之部分除得撥充股本外，尚得以現金分配。

本公司依金管證發字第 1010012865 號函規定提列及迴轉特別盈餘公積。

本公司於 109 年及 108 年 6 月舉行股東常會，分別決議通過 108 及 107 年度盈餘分配案如下：

	盈 餘 分 配 案		每 股 股 利 (元)	
	108年度	107年度	108年度	107年度
法定盈餘公積	\$ 15,456	\$ 12,444		
提列(迴轉)特別盈餘公積	46,053	(7,493)		
現金股利	97,631	90,658	<u>\$ 1.4</u>	<u>\$ 1.3</u>

本公司 110 年 3 月 25 日董事會擬議 109 年度盈餘分配案如下：

	盈 餘 分 配 案	每 股 股 利 (元)
法定盈餘公積	\$ 35,437	
特別盈餘公積	29,578	
現金股利	223,157	<u>\$ 3.2</u>

有關 109 年度之盈餘分配案尚待預計於 110 年 6 月召開之股東常會決議。

(四) 非控制權益

	109年度	108年度
年初餘額	\$ 42,760	\$ 52,432
本年度淨(損)益	165	(3,982)
本年度其他綜合損益		
透過其他綜合損益按公允價值衡量之金融資產未實現損益	31	-
國外營運機構財務報表換算之兌換差額	(1,791)	(876)
確定福利計畫再衡量數	70	329
子公司股東現金股利	74	(1,293)
子公司買回庫藏股按相對權益變動計算應轉出非控制權益之金額	-	(3,850)
年底餘額	<u>\$ 41,309</u>	<u>\$ 42,760</u>

十六、收 入

(一) 客戶合約收入

商 品 銷 貨 收 入	109年度	108年度
變頻控制器	\$ 2,551,904	\$ 2,189,953
電控裝置產品	1,727,769	1,723,935
其 他	<u>378,064</u>	<u>332,080</u>
	<u>\$ 4,657,737</u>	<u>\$ 4,245,968</u>

(二) 合約餘額

	109年12月31日	108年12月31日	108年1月1日
應收票據及帳款（附註 七）	<u>\$ 1,053,169</u>	<u>\$ 743,879</u>	<u>\$ 644,521</u>
合約負債（帳列其他流動 負債）	<u>\$ 6,802</u>	<u>\$ 12,536</u>	<u>\$ 23,897</u>

合約負債之變動主要係來自滿足履約義務之時點與客戶付款時點之差異。

十七、本 年 度 淨 利

(一) 折舊及攤銷

	109年度	108年度
不動產、廠房及設備	\$ 123,312	\$ 123,450
使用權資產	29,488	22,243
無形資產	<u>10,335</u>	<u>13,155</u>
合 計	<u>\$ 163,135</u>	<u>\$ 158,848</u>
折舊費用依功能別彙總		
營業成本	\$ 99,435	\$ 96,153
營業費用	<u>53,365</u>	<u>49,540</u>
	<u>\$ 152,800</u>	<u>\$ 145,693</u>
攤銷費用依功能別彙總		
營業成本	\$ 891	\$ 393
營業費用	<u>9,444</u>	<u>12,762</u>
	<u>\$ 10,335</u>	<u>\$ 13,155</u>

(二) 員工福利費用

	<u>109年度</u>	<u>108年度</u>
退職後福利		
確定提撥計畫	\$ 26,502	\$ 40,024
確定福利計畫	<u>1,066</u>	<u>1,156</u>
	27,568	41,180
其他員工福利	<u>689,390</u>	<u>772,197</u>
員工福利費用合計	<u>\$ 716,958</u>	<u>\$ 813,377</u>
依功能別彙總		
營業成本	\$ 289,507	\$ 449,440
營業費用	<u>427,451</u>	<u>363,937</u>
	<u>\$ 716,958</u>	<u>\$ 813,377</u>

本公司係以當年度扣除分派員工及董事酬勞前之稅前利益分別以 3%~10% 提撥員工酬勞及不高於 5% 提撥董事酬勞。109 及 108 年度員工酬勞及董事酬勞分別於 110 年 3 月 25 日及 109 年 3 月 27 日經董事會決議如下：

	<u>109年度</u>	<u>108年度</u>
員工酬勞	<u>\$ 28,793</u>	<u>\$ 12,294</u>
董事酬勞	<u>\$ 19,195</u>	<u>\$ 8,511</u>

年度合併財務報告通過日後若金額仍有變動，則依會計估計變動處理，於次一年度調整入帳。

108 及 107 年度員工酬勞及董監事酬勞之實際配發金額與 108 及 107 年度合併財務報告之認列金額並無差異。

有關本公司 110 及 109 年董事會決議之員工酬勞及董事酬勞資訊，請至台灣證券交易所「公開資訊觀測站」查詢。

十八、所得稅

(一) 認列於損益之所得稅

所得稅費用之主要組成項目如下：

	<u>109年度</u>	<u>108年度</u>
當年度所得稅		
本年度產生者	\$ 42,182	\$ 31,094
未分配盈餘加徵	-	1,877
以前年度之調整	(4,974)	570
	<u>37,208</u>	<u>33,541</u>
遞延所得稅		
本年度產生者	79	(2,908)
以前年度之調整	(34)	-
	<u>45</u>	<u>(2,908)</u>
認列於損益之所得稅費用	<u>\$ 37,253</u>	<u>\$ 30,633</u>

會計所得與所得稅費用之調節如下：

	<u>109年度</u>	<u>108年度</u>
稅前淨利	<u>\$ 399,874</u>	<u>\$ 180,439</u>
稅前淨利按法定稅率計算之		
所得稅費用 (20%)	\$ 79,975	\$ 36,088
免稅所得	-	2,323
未分配盈餘加徵	-	1,877
未認列之暫時性差異	(41,998)	(21,836)
以前年度之調整	(5,008)	570
於其他轄區營運之子公司不		
同稅率之影響數	<u>4,284</u>	<u>11,611</u>
認列於損益之所得稅費用	<u>\$ 37,253</u>	<u>\$ 30,633</u>

我國於 108 年 7 月經總統公布修正產業創新條例，明訂以 107 年度起之未分配盈餘興建或購置特定資產或技術得列為計算未分配盈餘之減除項目。

(二) 認列於其他綜合損益之所得稅

	<u>109年度</u>	<u>108年度</u>
遞延所得稅		
當年度產生		
— 確定福利計畫再衡量數	(\$ 51)	(\$ 321)

(三) 本期所得稅資產與負債

	109年12月31日	108年12月31日
本期所得稅資產		
應收退稅款（帳列其他流動 資產）	\$ 253	\$ -
本期所得稅負債		
應付所得稅	\$ 25,649	\$ 20,744

(四) 遞延所得稅資產與負債

遞延所得稅資產及負債之變動如下：

109 年度

	年 初 餘 額	認 列 於 損 益	認 列 於 其 他 綜 合 損 益	年 底 餘 額
<u>遞 延 所 得 稅 資 產</u>				
暫時性差異				
備抵存貨跌價損失	\$ 4,724	(\$ 298)	\$ -	\$ 4,426
確定福利退休計畫	5,977	143	(51)	6,069
其 他	2,670	1,231	-	3,901
	<u>\$ 13,371</u>	<u>\$ 1,076</u>	<u>(\$ 51)</u>	<u>\$ 14,396</u>
<u>遞 延 所 得 稅 負 債</u>				
暫時性差異				
子公司之未分配盈餘	\$ 86,206	\$ -	\$ -	\$ 86,206
其 他	(811)	1,121	-	310
	<u>\$ 85,395</u>	<u>\$ 1,121</u>	<u>\$ -</u>	<u>\$ 86,516</u>

108 年度

	年 初 餘 額	認 列 於 損 益	認 列 於 其 他 綜 合 損 益	年 底 餘 額
<u>遞 延 所 得 稅 資 產</u>				
暫時性差異				
備抵存貨跌價損失	\$ 3,404	\$ 1,320	\$ -	\$ 4,724
確定福利退休計畫	6,144	154	(321)	5,977
其 他	2,047	623	-	2,670
	<u>\$ 11,595</u>	<u>\$ 2,097</u>	<u>(\$ 321)</u>	<u>\$ 13,371</u>
<u>遞 延 所 得 稅 負 債</u>				
暫時性差異				
子公司之未分配盈餘	\$ 86,206	\$ -	\$ -	\$ 86,206
其 他	-	(811)	-	(811)
	<u>\$ 86,206</u>	<u>(\$ 811)</u>	<u>\$ -</u>	<u>\$ 85,395</u>

(五) 與投資相關且未認列遞延所得稅負債之暫時性差異彙總金額

截至 109 年及 108 年 12 月 31 日止，與投資子公司有關且未認列為遞延所得稅負債之應課稅暫時性差異分別為 1,126,652 仟元及 870,159 仟元。

(六) 所得稅核定情形

本公司及捷騰光電公司之營利事業所得稅申報，截至 107 年度以前之申報案件業經稅捐稽徵機關核定。

十九、每股盈餘

	單位：每股元	
	109年度	108年度
基本每股盈餘	<u>\$ 5.20</u>	<u>\$ 2.21</u>
稀釋每股盈餘	<u>\$ 5.15</u>	<u>\$ 2.19</u>

用以計算每股盈餘之盈餘及普通股加權平均股數如下：

本年度淨利

	109年度	108年度
用以計算基本及稀釋每股盈餘之淨利	<u>\$362,456</u>	<u>\$153,788</u>

股 數

單位：仟股

	109年度	108年度
用以計算基本每股盈餘之普通股加權平均股數	69,737	69,737
具稀釋作用潛在普通股之影響：		
員工酬勞	<u>624</u>	<u>496</u>
用以計算稀釋每股盈餘之普通股加權平均股數	<u>70,361</u>	<u>70,233</u>

若本公司得選擇以股票或現金發放員工酬勞，則計算稀釋每股盈餘時，假設員工酬勞將採發放股票方式，並於該潛在普通股具有稀釋作用時計入加權平均流通在外股數，以計算稀釋每股盈餘。於次年度決議員工酬勞發放股數前計算稀釋每股盈餘時，亦繼續考量該等潛在普通股之稀釋作用。

二十、與非控制權益之權益交易

合併公司之子公司捷騰光電公司於 108 年 7 月買回庫藏股，用以轉讓予員工致合併公司持股比例由 74.1% 上升至 75.6%。

由於上述交易並未改變合併公司對該等子公司之控制，合併公司係視為權益交易處理。

	<u>捷騰光電公司</u>
給付之現金對價	\$ 4,027
子公司淨資產帳面金額按相對權益變動計算 應轉出非控制權益之金額	(<u>3,850</u>)
權益交易差額	<u>\$ 177</u>
<u>權益交易差額調整科目</u> 未分配盈餘	(<u>\$ 177</u>)

二一、資本風險管理

合併公司進行資本管理以確保集團內各企業能夠於繼續經營之前提下，藉由將債務及權益餘額最適化，以使股東報酬極大化。合併公司之整體策略於未來年度並無重大變化。

合併公司主要管理階層每年重新檢視集團資本結構，其檢視內容包括考量各類資本之成本及相關風險。合併公司依據主要管理階層之建議，將藉由支付股利、發行新股、買回股份及發行新債或償付舊債等方式平衡其整體資本結構。

二二、金融工具

(一) 公允價值之資訊－非按公允價值衡量之金融工具

合併公司非按公允價值衡量之金融工具之帳面金額均趨近其公允價值。

(二) 金融工具之種類

	<u>109年12月31日</u>	<u>108年12月31日</u>
<u>金融資產</u>		
按攤銷後成本衡量 (註1)	\$ 2,160,116	\$ 1,664,042
<u>金融負債</u>		
按攤銷後成本衡量 (註2)	2,191,239	1,603,483

註 1：餘額係包含現金及約當現金、應收票據及帳款、其他金融資產等按攤銷後成本衡量之金融資產。

註 2：餘額係包含短期借款、應付票據及帳款、其他應付款、長期銀行借款（含一年內到期）等按攤銷後成本衡量之金融負債。

(三) 財務風險管理目的與政策

合併公司主要金融工具包括權益投資、應收款項、應付款項及借款等。合併公司之財務管理部門擔負監督及管理合併公司營運有關之財務風險。該等風險包括市場風險、信用風險及流動性風險。

1. 市場風險

合併公司之營運活動使合併公司承擔之主要財務風險為外幣匯率變動風險及利率變動風險。

合併公司有關金融工具市場風險之暴險及其對該等暴險之管理與衡量方式並無改變。

(1) 匯率風險

合併公司於資產負債表日非功能性貨幣計價之貨幣性資產與貨幣性負債帳面金額（包含合併財務報告中已沖銷之非功能性貨幣計價之貨幣性項目），請參閱附註二七。

敏感度分析

合併公司主要受到美金匯率波動之影響。

下表詳細說明當新台幣或人民幣對美金之匯率增加及減少 3% 時，合併公司之敏感度分析。3% 係為集團內部向主要管理階層報告匯率風險時所使用之敏感度比率，亦代表管理階層對外幣匯率之合理可能變動範圍之評估。敏感度分析僅包括流通在外之外幣貨幣性項目，並將其年底之換算以匯率變動 3% 予以調整。下表係表示當新台幣或人民幣相對於美金升值 3% 時，將使稅前淨利及權益增加或減少之金額；當新台幣或人民幣相對於美金貶值 3% 時，其對稅前淨利及權益之影響將為同金額之負數。

	新台幣對美金之影響		人民幣對美金之影響	
	109年度	108年度	109年度	108年度
損益及權益	<u>(\$ 3,845)</u>	<u>(\$ 4,346)</u>	<u>\$ 2,485</u>	<u>\$ 578</u>

(2) 利率風險

合併公司於資產負債表日受利率暴險之金融資產及金融負債帳面金額如下：

	109年12月31日	108年12月31日
具公允價值利率風險		
－金融資產	\$ 492,704	\$ 391,239
－租賃負債	113,207	139,845
具現金流量利率風險		
－金融資產	611,205	424,229
－金融負債	727,922	694,945

敏感度分析

下列敏感度分析係依非衍生工具於資產負債表日之利率暴險而決定。對於浮動利率負債，其分析方式係假設資產負債表日流通在外之負債金額於報導期間皆流通在外。合併公司向主要管理階層報告利率時所使用之變動率為利率增加或減少 1 碼，此亦代表管理階層對利率之合理可能變動範圍之評估。合併公司持有之浮動利率金融資產及金融負債將因市場利率變動使有效利率隨之變動，而使其未來現金流量產生波動。

針對合併公司 109 年及 108 年 12 月 31 日持有之利率變動金融資產部位，市場利率每上升 1 碼，浮動利率金融資產將分別有現金流入 1,528 仟元及 1,061 仟元。當市場利率下降 1 碼時，其影響將為同金額之負數。

針對合併公司 109 年及 108 年 12 月 31 日持有之利率變動金融負債部位，市場利率每上升 1 碼，浮動利率金融負債將分別有現金流出 1,820 仟元及 1,737 仟元。當市場利率下降 1 碼時，其影響將為同金額之負數。

2. 信用風險

金融資產受到合併公司之交易對方未履行合約義務之潛在影響。合併公司信用風險來自於合併公司銀行存款及應收客戶款項交易合約。

(1) 銀行存款

合併公司之交易對方均為信用良好之金融機構，因此不預期有重大之信用風險。

(2) 應收帳款

合併公司採行之政策係僅與信用良好之對象進行交易，並透過內部信用評等系統評估該潛在客戶之信用品質並設定該客戶之信用額度，以確實掌握交易對象信用狀況，有效控制信用暴險。

3. 流動性風險

合併公司係透過管理及維持足夠部位之現金及約當現金以支應集團營運並減輕現金流量波動之影響。合併公司管理階層監督銀行融資額度使用狀況並確保借款合同條款之遵循。

銀行借款對合併公司而言係為一項重要流動性來源。截至109年及108年12月31日止，合併公司未動用之短期銀行融資額度分別為525,834仟元及685,587仟元。

下表詳細說明合併公司已約定還款期間之非衍生金融負債屬浮動利率工具之剩餘合約到期分析，其係依據合併公司最早可能被要求還款之日期，並以金融負債未折現現金流量編製，其包括利息及本金之現金流量。

109年12月31日

	<u>1至3個月</u>	<u>3個月至1年</u>	<u>1至5年</u>	<u>5年以上</u>
<u>非衍生金融負債</u>				
浮動利率工具	\$ 538,825	\$ 41,513	\$ 100,749	\$ 55,875
租賃負債	<u>8,158</u>	<u>24,317</u>	<u>89,377</u>	<u>-</u>
	<u>\$ 546,983</u>	<u>\$ 65,830</u>	<u>\$ 190,126</u>	<u>\$ 55,875</u>

108 年 12 月 31 日

非衍生金融負債	3 個 月			
	1 至 3 個月	至 1 年	1 至 5 年	5 年 以上
浮動利率工具	\$ 381,789	\$ 134,472	\$ 117,601	\$ 75,079
租賃負債	8,255	24,765	122,841	-
	<u>\$ 390,044</u>	<u>\$ 159,237</u>	<u>\$ 240,442</u>	<u>\$ 75,079</u>

上述非衍生金融負債之浮動利率工具金額，將因浮動利率與資產負債表日所估計之利率不同而改變。

二三、關係人交易

本公司及子公司間之交易、帳戶餘額、收益及費損於合併時全數予以銷除，故未揭露於本附註。合併公司與其他關係人間之交易如下。

董事及其他主要管理階層之薪酬總額如下：

	109年度	108年度
短期員工福利	\$ 41,781	\$ 28,601
退職後福利	410	410
	<u>\$ 42,191</u>	<u>\$ 29,011</u>

二四、抵押之資產

下列資產業經為短期及長期銀行借款之擔保品：

	109年12月31日	108年12月31日
土地及建築物淨額	<u>\$435,915</u>	<u>\$440,346</u>

二五、重大之期後事項

合併公司為償還銀行借款及充實營運資金，於 109 年 12 月 22 日經董事會決議募集與發行國內第二次無擔保轉換公司債，發行總面額為 300,000 仟元，票面利率 0%，發行期間三年，發行總金額為 306,000 仟元，並於 110 年 2 月收足款項。

二六、其他事項

109 年新型冠狀病毒肺炎全球大流行，雖國內疫情趨緩惟各國仍採取封閉式管理，合併公司將採取相關因應措施，以減少對公司營運之衝擊，並將持續評估後續疫情對公司營運之影響。

合併公司已按資產負債表日可得資訊，將疫情造成之經濟影響納入重大會計估計之考量，請參閱附註五。

二七、具重大影響之外幣資產及負債資訊

以下資訊係按合併公司各個體功能性貨幣以外之外幣彙總表達，所揭露之匯率係指該等外幣換算至功能性貨幣之匯率。具重大影響之外幣資產及負債如下：

109 年 12 月 31 日

單位：各幣別仟元

	外	幣	匯	率	帳	面	金	額
<u>金 融 資 產</u>								
<u>貨幣性項目</u>								
美 金	\$	64,484	28.48	(美金：新台幣)	\$	1,836,494		
美 金		43,610	6.525	(美金：人民幣)		1,242,024		
<u>金 融 負 債</u>								
<u>貨幣性項目</u>								
美 金		59,984	28.48	(美金：新台幣)		1,708,340		
美 金		46,518	6.525	(美金：人民幣)		1,324,828		

108 年 12 月 31 日

單位：各幣別仟元

	外	幣	匯	率	帳	面	金	額
<u>金 融 資 產</u>								
<u>貨幣性項目</u>								
美 金	\$	39,979	29.980	(美金：新台幣)	\$	1,198,583		
美 金		29,344	6.976	(美金：人民幣)		879,736		
<u>金 融 負 債</u>								
<u>貨幣性項目</u>								
美 金		35,147	29.980	(美金：新台幣)		1,053,717		
美 金		29,987	6.976	(美金：人民幣)		898,998		

合併公司 109 及 108 年度，外幣兌換淨利(損)(已實現及未實現)分別為(22,665)仟元及 1,266 仟元，主要係因美金匯率波動產生。

二八、附註揭露事項

(一) 重大交易事項：

1. 資金貸與他人：附表一。
2. 為他人背書保證：附表二。
3. 年底持有有價證券情形（不包含投資子公司部分）：無。
4. 累積買進或賣出同一有價證券之金額達新臺幣 3 億元或實收資本額 20% 以上：無。
5. 取得不動產之金額達新臺幣 3 億元或實收資本額 20% 以上：無。
6. 處分不動產之金額達新臺幣 3 億元或實收資本額 20% 以上：無。
7. 與關係人進、銷貨之金額達新臺幣 1 億元或實收資本額 20% 以上：附表三。
8. 應收關係人款項達新臺幣 1 億元或實收資本額 20% 以上：附表四。
9. 從事衍生性商品交易：無。
10. 其他：母子公司間及各子公司間之業務關係及重要交易往來情形及金額：附表五。

(二) 轉投資事業相關資訊：附表六。

(三) 大陸投資資訊：附表七。

1. 大陸被投資公司名稱、主要營業項目、實收資本額、投資方式、資金匯出入情形、持股比例、投資損益、年底投資帳面金額、已匯回投資損益及赴大陸地區投資限額。
2. 與大陸被投資公司直接或間接經由第三地區所發生下列之重大交易事項，及其價格、付款條件、未實現損益：
 - (1) 進貨金額及百分比與相關應付款項之期末餘額及百分比。
 - (2) 銷貨金額及百分比與相關應收款項之期末餘額及百分比。
 - (3) 財產交易金額及其所產生之損益數額。
 - (4) 票據背書保證或提供擔保品之期末餘額及其目的。
 - (5) 資金融通之最高餘額、期末餘額、利率區間及當期利息總額。

(6) 其他對當期損益或財務狀況有重大影響之交易事項，如勞務之提供或收受等。

(四) 主要股東資訊：股權比例達 5% 以上之股東名稱、持股數額及比例：無。

二九、部門資訊

提供給主要營運決策者用以分配資源及評量部門績效之資訊，著重於地區別之分類。合併公司之應報導部門依合併公司所在之地區別分為亞洲及國內地區。

合併公司營運部門損益主要係以部門損益為衡量，並作為評估績效之基礎。此外，營運部門所使用之會計政策與附註四所述之重要會計政策彙總說明並無重大不一致。

(一) 部門收入與營運結果

合併公司銷貨收入與營運結果依應報導部門分析如下：

	部 門 收 入		部 門 損 益	
	109年度	108年度	109年度	108年度
台 灣	\$ 4,450,414	\$ 4,097,389	\$ 419,313	\$ 176,706
亞 洲	11,177,538	9,994,887	31,856	26,722
調整及沖銷	(10,970,215)	(9,846,308)	-	-
	<u>\$ 4,657,737</u>	<u>\$ 4,245,968</u>	451,169	203,428
外幣兌換淨利(損)			(22,665)	1,266
利息費用			(15,558)	(24,923)
董事酬勞			(19,195)	(8,511)
利息收入			4,131	8,458
其他營業外收支淨額			<u>1,992</u>	<u>721</u>
稅前淨利			<u>\$ 399,874</u>	<u>\$ 180,439</u>

部門利益係指各個部門所賺取之利潤，不包含董事酬勞、利息收入、外幣兌換淨利(損)、利息費用、其他營業外收支及所得稅費用等。此衡量金額係提供予主要營運決策者，用以分配資源予部門及評量其績效。

(二) 產品別資訊

產 品 別	109年度	108年度
變頻控制器	\$ 2,551,904	\$ 2,189,953
電控裝置產品	1,727,769	1,723,935
其 他	<u>378,064</u>	<u>332,080</u>
	<u>\$ 4,657,737</u>	<u>\$ 4,245,968</u>

(三) 地區別資訊

合併公司主要於台灣及亞洲地區營運。

合併公司之非流動資產按資產所在地區分之資訊列示如下：

	<u>109年12月31日</u>	<u>108年12月31日</u>
台 灣	\$ 517,728	\$ 537,783
亞 洲	<u>498,857</u>	<u>571,227</u>
	<u>\$ 1,016,585</u>	<u>\$ 1,109,010</u>

非流動資產係指不動產、廠房及設備、使用權資產、其他無形資產及其他非流動資產，但不含遞延所得稅資產。

(四) 主要客戶資訊

客 戶 名 稱	<u>109年度</u>		<u>108年度</u>	
	銷 貨 金 額	佔營業收 入(%)	銷 貨 金 額	佔營業收 入(%)
甲 客 戶	<u>\$ 2,717,056</u>	58	<u>\$ 2,290,258</u>	54

崧騰企業股份有限公司及子公司
資金貸與他人
民國 109 年 1 月 1 日至 12 月 31 日

附表一

單位：除另予註明者外
，為新台幣仟元

編號	貸出資金之公司	貸與對象	往來科目	是否為關係人	年度最高餘額	年底餘額 (註 3)	年底實際 動支金額 (註 3)	利率區 間 (%)	資金貸與 性質	業務往來金額	有短期融通 資金必要之 原因	提列備抵 損失金額	擔保品		對個別對象 資金貸與限額 (註 1)	資金貸與 總限額 (註 2)
													名稱	價值		
0	崧騰公司	EAST PIONEER LIMITED	其他應收款	是	\$ 60,500 (2,000 仟美元)	\$ 56,960 (2,000 仟美元)	\$ -	-	短期融資	\$ -	營運週轉	\$ -	-	\$ -	\$ 592,047	\$ 789,396
1	GREAT PIONEER TRADING	SOLTEAM ELECTRONICS (CAMBODIA) CO.,LTD.	其他應收款	是	45,375 (1,500 仟美元)	42,720 (1,500 仟美元)	-	-	短期融資	-	營運週轉	-	-	-	592,047	789,396

註 1：不超過本公司淨值之 30%。

註 2：不超過本公司淨值之 40%。

註 3：上述係依 109 年 12 月 31 日之匯率 US\$1=\$28.48 換算。

崧騰企業股份有限公司及子公司
為他人背書保證
民國 109 年 1 月 1 日至 12 月 31 日

附表二

單位：除另予註明外，
為新台幣仟元

編號	背書保證者公司名稱	被背書保證對象		對單一企業背書保證之限額 (註 1)	年度最高背書保證餘額	年底背書保證餘額 (註 3)	年底實際支金額 (註 3)	以財產擔保之背書保證金額	累計背書保證金額佔最近期財務報表淨值之比率	背書保證最高限額 (註 2)	屬母公司對子公司背書保證	屬子公司對母公司背書保證	屬對大陸地區背書保證
		公司名稱	關係										
0	崧騰公司	UNI FAIR DEVELOPMENT	子公司	\$ 394,698	\$ 45,375 (1,500 仟美元)	\$ 42,720 (1,500 仟美元)	\$ -	\$ -	2%	\$ 1,973,489	是	-	-
0	崧騰公司	GREAT PIONEER TRADING	子公司	394,698	45,375 (1,500 仟美元)	42,720 (1,500 仟美元)	-	-	2%	1,973,489	是	-	-
0	崧騰公司	SOLTEAM (THAILAND) CO., LTD	子公司	394,698	30,250 (1,000 仟美元)	28,480 (1,000 仟美元)	14,810 (520 仟美元)	-	1%	1,973,489	是	-	-
0	崧騰公司	SOLTEAM ELECTRONICS (CAMBODIA) CO., LTD	子公司	394,698	196,463 (6,500 仟美元)	185,120 (6,500 仟美元)	167,747 (5,890 仟美元)	-	9%	1,973,489	是	-	-
0	崧騰公司	EAST PIONEER LIMITED	子公司	394,698	294,900 (10,000 仟美元)	284,800 (10,000 仟美元)	166,608 (5,850 仟美元)	-	14%	1,973,489	是	-	-
0	崧騰公司	東莞崧騰電子公司	子公司	394,698	90,750 (3,000 仟美元)	85,440 (3,000 仟美元)	-	-	4%	1,973,489	是	-	是
0	崧騰公司	崧騰電子(蘇州)公司	子公司	394,698	151,250 (5,000 仟美元)	142,400 (5,000 仟美元)	-	-	7%	1,973,489	是	-	是

註 1：不超過本公司淨值之 20%。

註 2：不超過本公司淨值。

註 3：係依 109 年 12 月 31 日之匯率 US\$1=\$28.48 換算。

崧騰企業股份有限公司及子公司

與關係人進、銷貨之金額達新台幣 1 億元或實收資本額 20% 以上

民國 109 年 1 月 1 日至 12 月 31 日

附表三

單位：新台幣仟元

進（銷）貨之公司	交易對象	關係	交易情形				交易條件與一般交易不同之情形及原因		應收（付）票據、帳款		備註
			進（銷）貨	金額	佔總進（銷）貨之比率（%）	授信期間	單價	授信期間	餘額	佔總應收（付）票據、帳款之比率（%）（註 1）	
崧騰公司	UNI FAIR DEVELOPMENT	子公司	進貨	\$ 1,115,444	26	依約定條件為之	\$ -	-	(\$ 329,418)	(29)	
	GREAT PIONEER TRADING	子公司	進貨	1,594,995	37	依約定條件為之	-	-	(797,894)	(69)	
	EAST PIONEER LIMITED	子公司	進貨	265,733	6	依約定條件為之	-	-	(23,236)	(2)	
UNI FAIR DEVELOPMENT	崧騰公司	最終母公司	銷貨	(1,115,444)	(100)	依約定條件為之	-	-	329,418	100	
	東莞崧騰電子公司	子公司	進貨	630,497	57	依約定條件為之	-	-	1,230	-	
GREAT PIONEER TRADING	崧騰公司	最終母公司	銷貨	(1,594,995)	(100)	依約定條件為之	-	-	797,894	76	
	崧騰電子（蘇州）公司	子公司	進貨	391,043	29	依約定條件為之	-	-	257,754	25	
EAST PIONEER LIMITED	崧騰公司	最終母公司	銷貨	(265,733)	(99)	依約定條件為之	-	-	23,236	-	
東莞崧騰電子公司	UNI FAIR DEVELOPMENT	母公司	銷貨	(630,497)	(99)	依約定條件為之	-	-	(1,230)	(100)	
崧騰電子（蘇州）公司	GREAT PIONEER TRADING	母公司	銷貨	(391,043)	(65)	依約定條件為之	-	-	(257,754)	(100)	
捷騰光電公司	JEATEAM OPTO	子公司	進貨	115,181	31	依約定條件為之	-	-	(81,987)	(100)	
JEATEAM OPTO	捷騰光電公司	母公司	銷貨	(115,181)	(100)	依約定條件為之	-	-	81,987	100	

註 1：帳列應收（付）關係人款項。

註 2：上述交易於編製合併財務報告時業已沖銷。

崧騰企業股份有限公司及子公司
 應收關係人款項達新台幣 1 億元或實收資本額 20% 以上
 民國 109 年 12 月 31 日

附表四

單位：新台幣仟元

帳列應收款項之公司	交易對象	關係	應收關係人款項餘額	週轉率	逾期應收關係人款項		應收關係人款項 期後收回金額	提列備抵 呆帳金額
					金額	處理方式		
UNI FAIR DEVELOPMENT	崧騰公司	最終母公司	\$ 329,418	(註 1)	\$ -	—	\$ 205,025	\$ -
GREAT PIONEER TRADING	崧騰電子(蘇州)公司	子公司	257,754	(註 1)	-	—	257,754	-
	崧騰公司	最終母公司	797,894	(註 1)	-	—	354,255	-

註 1：係依約定條件為之。

註 2：上述交易於編製合併財務報告時業已沖銷。

崧騰企業股份有限公司及子公司
母子公司間及各子公司間之業務關係及重要交易往來情形及金額
民國 109 年 1 月 1 日至 12 月 31 日

附表五

單位：新台幣仟元

編號	交易人名稱	交易往來對象	與交易人之關係	交易往來情形			
				科目	金額	交易條件 佔合併總營收或 總資產之比率(%)	
0	崧騰公司	UNI FAIR DEVELOPMENT	子公司	銷貨成本	\$ 1,115,444	依約定條件為之	24.0
				應付關係人款項	329,418	依約定條件為之	7.4
		GREAT PIONEER TRADING	子公司	銷貨收入	24,780	依約定條件為之	0.5
				銷貨成本	1,594,995	依約定條件為之	34.2
		EAST PIONEER LIMITED	子公司	銷貨收入	67,469	依約定條件為之	1.4
				應付關係人款項	797,894	依約定條件為之	17.8
		SOLTEAM (THAILAND) CO., LTD.	子公司	銷貨收入	17,537	依約定條件為之	0.4
				銷貨成本	265,733	依約定條件為之	5.7
				應付關係人款項	23,236	依約定條件為之	0.5
				銷貨收入	13,786	依約定條件為之	0.3
1	UNI FAIR DEVELOPMENT	東莞崧騰電子公司	子公司	銷貨成本	630,497	依約定條件為之	13.5
				應付關係人款項	16,514	依約定條件為之	0.4
		EAST PIONEER LIMITED GREAT PIONEER TRADING	最終母公司相同	銷貨成本	44,345	依約定條件為之	1.0
				應付關係人款項	11,441	依約定條件為之	0.3
2	GREAT PIONEER TRADING	崧騰電子(蘇州)公司	子公司	銷貨成本	391,043	依約定條件為之	8.4
				應收關係人款項	257,754	依約定條件為之	5.8
		EAST PIONEER LIMITED	最終母公司相同	銷貨成本	26,628	依約定條件為之	0.6
				應付關係人款項	17,100	依約定條件為之	0.4
3	EAST PIONEER LIMITED	SOLTEAM ELECTRONICS (CAMBODIA) CO., LTD.	子公司	銷貨成本	81,728	依約定條件為之	1.8
				應收關係人款項	10,706	依約定條件為之	0.2
4	捷騰光電公司	JEATEAM OPTO	子公司	銷貨成本	115,181	依約定條件為之	2.5
				應付關係人款項	81,987	依約定條件為之	1.8

註：上述交易於編製合併財務報告時業已沖銷。

崧騰企業股份有限公司及子公司
被投資公司相關資訊
民國 109 年 1 月 1 日至 12 月 31 日

附表六

單位：除另予註明者外
，為新台幣仟元

投資公司名稱	被投資公司名稱	所在地區	主要營業項目	原始投資金額		年底持		帳面金額	被投資公司 本年度(損)益	本年度認列之 投資(損)益	備註
				年	底	年	初				
崧騰公司	SOLTEAM HOLDINGS	Samoa	一般投資業	\$ 294,418	\$ 294,418	9,252	100	\$ 1,597,365	\$ 259,935	\$ 259,935	
	捷騰光電公司	桃園市	電子零組件買賣業務	4,100	4,100	9,236	75.6	127,685	558	503	
捷騰光電公司	JEATEAM HOLDINGS	Samoa	一般投資業	16,123	16,123	500	100	140,896	(3,442)	(3,442)	
SOLTEAM HOLDINGS	GREAT PIONEER TRADING	Samoa	一般投資業及進出口業務	3,016 仟美元	3,016 仟美元	3,016	100	1,138,747	149,319	149,319	
	UNI FAIR DEVELOPMENT	Samoa	一般投資業及進出口業務	12,885 仟美元	12,885 仟美元	12,885	100	651,944	139,334	139,334	
	EAST PIONEER LIMITED	Samoa	一般投資業及進出口業務	3,500 仟美元	3,500 仟美元	3,500	100	(208,417)	(29,108)	(29,108)	
	SOLTEAM (THAILAND) CO., LTD.	泰國曼谷	電子零組件買賣業務	1,178 仟美元	1,178 仟美元	4,340	86.8	15,137	450	391	
JEATEAM HOLDINGS	JEATEAM OPTO	Samoa	電子零組件買賣業務	500 仟美元	500 仟美元	500	100	138,802	(3,115)	(3,115)	
	BONSURE HOLDINGS	Samoa	一般投資業	210 仟美元	210 仟美元	210	100	2,094	(327)	(327)	
GREAT PIONEER TRADING	SOLTEAM (THAILAND) CO., LTD.	泰國曼谷	電子零組件買賣業務	201 仟美元	201 仟美元	659	13.18	81 仟美元	15 仟美元	2 仟美元	
UNI FAIR DEVELOPMENT	SOLTEAM (THAILAND) CO., LTD.	泰國曼谷	電子零組件買賣業務	-	-	1	0.02	-	15 仟美元	-	
EAST PIONEER LIMITED	SOLTEAM ELECTRONICS (CAMBODIA) CO.,LTD.	柬埔寨金邊	電子零組件製造及買賣業務	3,000 仟美元	3,000 仟美元	-	100	(1,663 仟美元)	(694 仟美元)	(694 仟美元)	

註 1：上述公司於編製合併財務報告時業已沖銷。

註 2：大陸被投資公司相關資訊請參閱附表七。

崧騰企業股份有限公司及子公司
大陸投資資訊
民國 109 年 1 月 1 日至 12 月 31 日

附表七

單位：除另予註明者外，
為新台幣仟元

(一) 大陸投資資訊

大陸被投資公司名稱(註2)	主要營業項目	實收資本額 (註1)	投資方式	年初自台灣匯出 累積投資金額 (註1)	匯出或收回投資金額		年底自台灣匯出 累積投資金額 (註1)	被投資公司 本年度損益 (註3)	本公司直接或 間接投資 之持股比例 (%)	本年度認列 投資(損)益 (註3)	年底投資 帳面價值 (註1)	截至年底止已 匯回投資收益
					匯出	匯回						
崧騰電子(蘇州)有限公司	電子零組件製造 與買賣業務	\$ 170,880 (6,000 仟美元)	透過第三地區投資設立公 司(GREAT PIONEER TRADING)再投資大 陸公司	\$ 85,440 (3,000 仟美元)	\$ -	\$ -	\$ 85,440 (3,000 仟美元)	\$ 30,464 (1,032 仟美元)	100	\$ 30,464 (1,032 仟美元)	\$ 465,192 (16,334 仟美元)	\$ -
東莞崧騰電子有限公司	電子零組件製造 與買賣業務	170,880 (6,000 仟美元)	透過第三地區現有公司 (UNI FAIR DEVELOPMENT)再 投資大陸公司	109,933 (3,860 仟美元)	-	-	109,933 (3,860 仟美元)	43,777 (1,483 仟美元)	100	43,777 (1,483 仟美元)	246,808 (8,666 仟美元)	-
蘇州巨磐電子貿易有限公司	電子零組件買賣 業務	5,981 (210 仟美元)	透過第三地區投資設立公 司(BONSURE HOLDINGS)再投資大 陸公司	-	-	-	-	(327)	75.6	(327)	2,094	-

期 末 累 計 自 台 灣 匯 出 赴 大 陸 地 區 投 資 金 額 (註 1)	經 濟 部 投 審 會 核 准 投 資 金 額 (註 1)	依 經 濟 部 投 審 會 規 定 赴 大 陸 地 區 投 資 限 額
\$231,172 (8,117 仟美元)	\$410,881 (14,427 仟美元)	\$1,288,245

註 1：係按 109 年 12 月 31 日之匯率 US\$1=\$28.48 換算。

註 2：係按經台灣母公司簽證會計師查核之同年度財務報表認列。

註 3：係按 109 年度平均之匯率 US\$1=\$29.519 換算。

註 4：上述公司於編製合併財務報告時業已沖銷。

(二) 與大陸被投資公司直接或間接經由第三地區事業所發生之重大交易事項：請參閱附表二、三、四及五。

附件五

崧騰企業股份有限公司

110 年度合併財務報告及會計師查核報告

崧騰企業股份有限公司及子公司
合併財務報告暨會計師查核報告
民國110及109年度

地址：桃園市經國路888號7樓之2

電話：(03)3162168

§ 目 錄 §

項	目	頁	次	財 務 報 告 附 註 編 號
一、	封 面	1		-
二、	目 錄	2		-
三、	關係企業合併財務報告聲明書	3		-
四、	會計師查核報告	4~7		-
五、	合併資產負債表	8		-
六、	合併綜合損益表	9~10		-
七、	合併權益變動表	11		-
八、	合併現金流量表	12~13		-
九、	合併財務報表附註			
	(一) 公司沿革	14		一
	(二) 通過財務報告之日期及程序	14		二
	(三) 新發布及修訂準則及解釋之適用	14~15		三
	(四) 重大會計政策之彙總說明	16~25		四
	(五) 重大會計判斷、估計及假設不確定性之主要來源	25		五
	(六) 重要會計項目之說明	26~48		六~二二
	(七) 關係人交易	48		二三
	(八) 抵押之資產	48		二四
	(九) 重大或有負債及未認列之合約承諾	-		-
	(十) 重大之災害損失	-		-
	(十一) 重大之期後事項	-		-
	(十二) 其他事項	48		二五
	(十三) 具重大影響之外幣資產及負債資訊	49		二六
	(十四) 附註揭露事項			
	1. 重大交易事項相關資訊	49~50、53~57		二七
	2. 轉投資事業相關資訊	50、58		二七
	3. 大陸投資資訊	50、59		二七
	4. 主要股東資訊	50		二七
	(十五) 部門資訊	51~52		二八

關係企業合併財務報告聲明書

本公司民國 110 年度（自民國 110 年 1 月 1 日至 12 月 31 日止）依「關係企業合併營業報告書關係企業合併財務報表及關係報告書編製準則」應納入編製關係企業合併財務報告之公司與依國際財務報導準則第 10 號應納入編製母子公司合併財務報告之公司均相同，且關係企業合併財務報告所應揭露相關資訊於前揭母子公司合併財務報告中均已揭露，爰不再另行編製關係企業合併財務報告。

特此聲明

公司名稱：崧騰企業股份有限公司

負責人：張 俊 雲



中 華 民 國 111 年 3 月 25 日

會計師查核報告

崧騰企業股份有限公司 公鑒：

查核意見

崧騰企業股份有限公司及其子公司（以下簡稱崧騰公司及其子公司）民國 110 年及 109 年 12 月 31 日之合併資產負債表，暨民國 110 年及 109 年 1 月 1 日至 12 月 31 日之合併綜合損益表、合併權益變動表、合併現金流量表以及合併財務報表附註（包括重大會計政策彙總），業經本會計師查核竣事。

依本會計師之意見，上開合併財務報表在所有重大方面係依照證券發行人財務報告編製準則及經金融監督管理委員會認可並發布生效之國際財務報導準則、國際會計準則、解釋及解釋公告編製，足以允當表達崧騰公司及其子公司民國 110 年及 109 年 12 月 31 日之合併財務狀況，暨民國 110 年及 109 年 1 月 1 日至 12 月 31 日之合併財務績效及合併現金流量。

查核意見之基礎

本會計師係依照會計師查核簽證財務報表規則及一般公認審計準則執行查核工作。本會計師於該等準則下之責任將於會計師查核合併財務報表之責任段進一步說明。本會計師所隸屬事務所受獨立性規範之人員已依會計師職業道德規範，與崧騰公司及其子公司保持超然獨立，並履行該規範之其他責任。本會計師相信已取得足夠及適切之查核證據，以作為表示查核意見之基礎。

關鍵查核事項

關鍵查核事項係指依本會計師之專業判斷，對崧騰公司及其子公司民國 110 年度合併財務報表之查核最為重要之事項。該等事項已於查核合併財務報表整體及形成查核意見之過程中予以因應，本會計師並不對該等事項單獨表示意見。

茲對崧騰公司及其子公司民國 110 年度合併財務報表之關鍵查核事項敘明如下：

銷貨收入認列

崧騰公司及其子公司主要產品為變頻控制器及電控裝置產品，其銷貨收入變動主要受到終端市場需求變化之影響。崧騰公司及其子公司民國 110 年度銷貨收入主要來自前十大客戶，其中部分前十大客戶銷貨成長率高於整體銷貨收入成長率，因而辨認該些前十大客戶銷貨成長率高於平均者，可能存在銷貨交易之發生風險，因而將之列為關鍵查核事項。

本會計師針對上述銷貨收入認列，執行主要查核程序如下：

1. 瞭解及測試銷貨收入發生之攸關內部控制制度設計及執行有效性。
2. 自前十大客戶銷貨成長率高於平均者之銷貨明細選取樣本，檢視報關單文件，暨確認於查核報告日前之收款情形。
3. 檢視期後無重大之銷貨退回及折讓之情事。

其他事項

崧騰企業股份有限公司業已編製民國 110 及 109 年度之個體財務報告，並經本會計師出具無保留意見之查核報告在案，備供參考。

管理階層與治理單位對合併財務報表之責任

管理階層之責任係依照證券發行人財務報告編製準則及經金融監督管理委員會認可並發布生效之國際財務報導準則、國際會計準則、解釋及解釋公告編製允當表達之合併財務報表，且維持與合併財務報表編製有關之必要內部控制，以確保合併財務報表未存有導因於舞弊或錯誤之重大不實表達。

於編製合併財務報表時，管理階層之責任亦包括評估崧騰公司及其子公司繼續經營之能力、相關事項之揭露，以及繼續經營會計基礎之採用，除非管理階層意圖清算崧騰公司及其子公司或停止營業，或除清算或停業外別無實際可行之其他方案。

崧騰公司及其子公司之治理單位（含審計委員會）負有監督財務報導流程之責任。

會計師查核合併財務報表之責任

本會計師查核合併財務報表之目的，係對合併財務報表整體是否存有導因於舞弊或錯誤之重大不實表達取得合理確信，並出具查核報告。合理確信係高度確信，惟依照一般公認審計準則執行之查核工作無法保證必能偵出合併財務報表存有之重大不實表達。不實表達可能導因於舞弊或錯誤。如不實表達之個別金額或彙總數可合理預期將影響合併財務報表使用者所作之經濟決策，則被認為具有重大性。

本會計師依照一般公認審計準則查核時，運用專業判斷並保持專業上之懷疑。本會計師亦執行下列工作：

1. 辨認並評估合併財務報表導因於舞弊或錯誤之重大不實表達風險；對所評估之風險設計及執行適當之因應對策；並取得足夠及適切之查核證據以作為查核意見之基礎。因舞弊可能涉及共謀、偽造、故意遺漏、不實聲明或踰越內部控制，故未偵出導因於舞弊之重大不實表達之風險高於導因於錯誤者。
2. 對與查核攸關之內部控制取得必要之瞭解，以設計當時情況下適當之查核程序，惟其目的非對崧騰公司及其子公司內部控制之有效性表示意見。
3. 評估管理階層所採用會計政策之適當性，及其所作會計估計與相關揭露之合理性。
4. 依據所取得之查核證據，對管理階層採用繼續經營會計基礎之適當性，以及使崧騰公司及其子公司繼續經營之能力可能產生重大疑慮之事件或情況是否存在重大不確定性，作出結論。本會計師若認為該等事件或情況存在重大不確定性，則須於查核報告中提醒合併財務報表使用者注意合併財務報表之相關揭露，或於該等揭露係屬不適當時修正查核意見。本會計師之結論係以截至查核報告日所取得之查核證據為基礎。惟未來事件或情況可能導致崧騰公司及其子公司不再具有繼續經營之能力。
5. 評估合併財務報表（包括相關附註）之整體表達、結構及內容，以及合併財務報表是否允當表達相關交易及事件。
6. 對於崧騰公司及其子公司內組成個體之財務資訊取得足夠及適切之查核證據，以對合併財務報表表示意見。本會計師負責集團查核案件之指導、監督及執行，並負責形成集團查核意見。

本會計師與治理單位溝通之事項，包括所規劃之查核範圍及時間，以及重大查核發現（包括於查核過程中所辨認之內部控制顯著缺失）。

本會計師亦向治理單位提供本會計師所隸屬事務所受獨立性規範之人員已遵循會計師職業道德規範中有關獨立性之聲明，並與治理單位溝通所有可能被認為會影響會計師獨立性之關係及其他事項（包括相關防護措施）。

本會計師從與治理單位溝通之事項中，決定對崧騰公司及其子公司民國110年度合併財務報表查核之關鍵查核事項。本會計師於查核報告中敘明該等事項，除非法令不允許公開揭露特定事項，或在極罕見情況下，本會計師決定不於查核報告中溝通特定事項，因可合理預期此溝通所產生之負面影響大於所增進之公眾利益。

勤業眾信聯合會計師事務所

會計師 黃 惠 敏

黃惠敏



會計師 楊 啟 聖

楊啟聖



金融監督管理委員會核准文號

金管證審字第 1070323246 號

金融監督管理委員會核准文號

金管證審字第 1090347472 號

中 華 民 國 111 年 3 月 25 日

崧騰金業股份有限公司及子公司

合併資產負債表

民國 110 年及 109 年 12 月 31 日

單位：新台幣仟元

代 碼	資 產	110年12月31日		109年12月31日	
		金 額	%	金 額	%
	流動資產 (附註四)				
1100	現金及約當現金 (附註六)	\$ 1,355,618	24	\$ 1,106,947	25
1170	應收票據及帳款 (附註七及十七)	1,155,949	20	1,053,169	23
130X	存貨 (附註五及八)	1,973,176	35	1,192,883	27
1410	預付款項	79,755	2	76,055	2
1479	其他流動資產 (附註十三及十九)	16,550	-	15,636	-
11XX	流動資產合計	<u>4,581,048</u>	<u>81</u>	<u>3,444,690</u>	<u>77</u>
	非流動資產 (附註四)				
1600	不動產、廠房及設備 (附註十、十二、十八及二四)	900,388	16	868,451	19
1755	使用權資產 (附註十一及十八)	78,258	1	108,363	3
1780	其他無形資產 (附註十八)	10,602	-	10,304	-
1840	遞延所得稅資產 (附註十九)	20,031	-	14,396	-
1990	其他非流動資產 (附註十及十一)	96,675	2	29,467	1
15XX	非流動資產合計	<u>1,105,954</u>	<u>19</u>	<u>1,030,981</u>	<u>23</u>
1XXX	資 產 總 計	<u>\$ 5,687,002</u>	<u>100</u>	<u>\$ 4,475,671</u>	<u>100</u>
	負債及權益				
	流動負債 (附註四)				
2100	短期借款 (附註十、十二及二四)	\$ 744,200	13	\$ 544,366	12
2170	應付票據及帳款	1,565,717	28	1,107,620	25
2200	其他應付款 (附註十四)	413,581	7	355,697	8
2230	本期所得稅負債 (附註十九)	56,206	1	25,649	-
2280	租賃負債 (附註十一)	30,480	1	28,149	1
2320	一年內到期之長期借款 (附註十、十二及二四)	16,170	-	32,453	1
2399	其他流動負債 (附註十七)	19,649	-	12,730	-
21XX	流動負債合計	<u>2,846,003</u>	<u>50</u>	<u>2,106,664</u>	<u>47</u>
	非流動負債 (附註四)				
2530	應付公司債 (附註十三)	289,435	5	-	-
2540	長期借款 (附註十、十二及二四)	43,144	1	151,103	3
2570	遞延所得稅負債 (附註十九)	86,598	1	86,516	2
2580	租賃負債 (附註十一)	54,023	1	85,058	2
2640	淨確定福利負債 (附註十五)	33,936	1	31,532	1
25XX	非流動負債合計	<u>507,136</u>	<u>9</u>	<u>354,209</u>	<u>8</u>
2XXX	負債總計	<u>3,353,139</u>	<u>59</u>	<u>2,460,873</u>	<u>55</u>
	歸屬於本公司業主權益 (附註四、十三及十六)				
3100	股 本	697,365	12	697,365	16
3200	資本公積	563,625	10	547,379	12
	保留盈餘				
3310	法定盈餘公積	250,666	4	215,229	5
3320	特別盈餘公積	126,729	2	97,151	2
3350	未分配盈餘	822,324	15	543,094	12
3300	保留盈餘合計	<u>1,199,719</u>	<u>21</u>	<u>855,474</u>	<u>19</u>
3400	其他權益	(164,857)	(3)	(126,729)	(3)
31XX	本公司業主權益合計	<u>2,295,852</u>	<u>40</u>	<u>1,973,489</u>	<u>44</u>
36XX	非控制權益 (附註四及十六)	<u>38,011</u>	<u>1</u>	<u>41,309</u>	<u>1</u>
3XXX	權益總計	<u>2,333,863</u>	<u>41</u>	<u>2,014,798</u>	<u>45</u>
	負債及權益總計	<u>\$ 5,687,002</u>	<u>100</u>	<u>\$ 4,475,671</u>	<u>100</u>

後附之附註係本合併財務報告之一部分。

董事長：張俊雲



經理人：曾文政



會計主管：邱素卿



崧騰企業股份有限公司及子公司

合併綜合損益表

民國 110 年及 109 年 1 月 1 日至 12 月 31 日

單位：除每股盈餘為新台幣元外，餘係仟元

代 碼		110年度		109年度	
		金 額	%	金 額	%
4000	營業收入（附註四及十七）	\$ 6,912,009	100	\$ 4,657,737	100
5000	營業成本（附註八及十八）	<u>5,380,277</u>	<u>78</u>	<u>3,494,427</u>	<u>75</u>
5900	營業毛利	<u>1,531,732</u>	<u>22</u>	<u>1,163,310</u>	<u>25</u>
	營業費用（附註十八）				
6100	推銷費用	224,848	3	154,175	3
6200	管理費用	382,959	6	343,321	8
6300	研究發展費用	269,645	4	234,662	5
6450	預期信用減損損失迴轉 利益	(<u>2,148</u>)	-	(<u>822</u>)	-
6000	營業費用合計	<u>875,304</u>	<u>13</u>	<u>731,336</u>	<u>16</u>
6900	營業淨利	<u>656,428</u>	<u>9</u>	<u>431,974</u>	<u>9</u>
	營業外收入及支出				
7100	利息收入（附註四）	2,651	-	4,131	-
7190	其他收入（附註十一）	6,516	-	6,606	-
7230	外幣兌換淨利（損）	1,480	-	(22,665)	-
7510	利息費用	(16,130)	-	(15,558)	-
7590	其他支出	(<u>5,748</u>)	-	(<u>4,614</u>)	-
7000	營業外收入及支出 合計	(<u>11,231</u>)	-	(<u>32,100</u>)	-
7900	稅前淨利	645,197	9	399,874	9
7950	所得稅費用（附註四及十九）	<u>78,694</u>	<u>1</u>	<u>37,253</u>	<u>1</u>
8200	本年度淨利	<u>566,503</u>	<u>8</u>	<u>362,621</u>	<u>8</u>

（接次頁）

(承前頁)

代 碼		110年度		109年度	
		金	%	金	%
	其他綜合損益				
8310	不重分類至損益之項目				
8311	確定福利計畫之再 衡量數(附註四 及十五)	(\$ 1,748)	-	\$ 256	-
8316	透過其他綜合損益 按公允價值衡量 之權益工具投資 未實現評價損益	-	-	237	-
8349	與不重分類之項目 相關之所得稅 (附註四及十 九)	<u>350</u>	-	<u>(51)</u>	-
		<u>(1,398)</u>	-	<u>442</u>	-
8360	後續可能重分類至損益 之項目				
8361	國外營運機構財務 報表換算之兌換 差額	<u>(39,129)</u>	-	<u>(39,801)</u>	<u>(1)</u>
8300	本年度其他綜合損 益(稅後淨額)	<u>(40,527)</u>	-	<u>(39,359)</u>	<u>(1)</u>
8500	本年度綜合損益總額	<u>\$ 525,976</u>	<u>8</u>	<u>\$ 323,262</u>	<u>7</u>
	淨利歸屬於：				
8610	本公司業主	\$ 568,793	8	\$ 362,456	8
8620	非控制權益	<u>(2,290)</u>	-	<u>165</u>	-
8600		<u>\$ 566,503</u>	<u>8</u>	<u>\$ 362,621</u>	<u>8</u>
	綜合損益總額歸屬於：				
8710	本公司業主	\$ 529,274	8	\$ 324,787	7
8720	非控制權益	<u>(3,298)</u>	-	<u>(1,525)</u>	-
8700		<u>\$ 525,976</u>	<u>8</u>	<u>\$ 323,262</u>	<u>7</u>
	每股盈餘(附註二十)				
9710	基 本	<u>\$ 8.16</u>		<u>\$ 5.20</u>	
9810	稀 釋	<u>\$ 7.82</u>		<u>\$ 5.15</u>	

後附之附註係本合併財務報告之一部分。

董事長：張俊雲



經理人：曾文政



會計主管：邱素卿



新泰全運股份有限公司子公司

合併權益變動表

民國 110 年及 109 年 1 月 1 日至 12 月 31 日

單位：新台幣仟元

代碼	歸屬於本公司業主權益					其他權益		歸屬於本公司 業主權益總計	非控制權益	權益總計	
	股	本	資	本	公	積	其 他 權 益				
							保				留
法定盈餘公積	特別盈餘公積	未分配盈餘									
A1	109年1月1日餘額	\$ 697,365	\$ 547,379	\$ 199,773	\$ 51,098	\$ 347,869	(\$ 88,719)	(\$ 8,432)	\$ 1,746,333	\$ 42,760	\$ 1,789,093
	108年度盈餘分配										
B1	提列法定盈餘公積	-	-	15,456	-	(15,456)	-	-	-	-	-
B3	提列特別盈餘公積	-	-	-	46,053	(46,053)	-	-	-	-	-
B5	普通股現金股利	-	-	-	-	(97,631)	-	-	(97,631)	-	(97,631)
O1	非控制權益	-	-	-	-	-	-	-	74	74	74
D1	109年度淨利	-	-	-	-	362,456	-	-	362,456	165	362,621
D3	109年度其他綜合損益	-	-	-	-	135	(38,010)	206	(37,669)	(1,690)	(39,359)
D5	109年度綜合損益總額	-	-	-	-	362,591	(38,010)	206	324,787	(1,525)	323,262
Q1	處分透過其他綜合損益按公允價值衡量 之權益工具投資	-	-	-	-	(8,226)	-	8,226	-	-	-
Z1	109年12月31日餘額	697,365	547,379	215,229	97,151	543,094	(126,729)	-	1,973,489	41,309	2,014,798
	109年度盈餘分配										
B1	提列法定盈餘公積	-	-	35,437	-	(35,437)	-	-	-	-	-
B3	提列特別盈餘公積	-	-	-	29,578	(29,578)	-	-	-	-	-
B5	普通股現金股利	-	-	-	-	(223,157)	-	-	(223,157)	-	(223,157)
C5	發行可轉換公司債認列權益組成項目	-	16,246	-	-	-	-	-	16,246	-	16,246
D1	110年度淨利(損)	-	-	-	-	568,793	-	-	568,793	(2,290)	566,503
D3	110年度其他綜合損益	-	-	-	-	(1,391)	(38,128)	-	(39,519)	(1,008)	(40,527)
D5	110年度綜合損益總額	-	-	-	-	567,402	(38,128)	-	529,274	(3,298)	525,976
Z1	110年12月31日餘額	\$ 697,365	\$ 563,625	\$ 250,666	\$ 126,729	\$ 822,324	(\$ 164,857)	\$ -	\$ 2,295,852	\$ 38,011	\$ 2,333,863

後附之附註係本合併財務報告之一部分。

董事長：張俊雲



經理人：曾文政



會計主管：邱素卿



崧騰企業股份有限公司及子公司

合併現金流量表

民國 110 年及 109 年 1 月 1 日至 12 月 31 日

單位：新台幣仟元

代 碼		110 年度	109 年度
	營業活動之現金流量		
A10000	本年度稅前淨利	\$ 645,197	\$ 399,874
A20010	收益費損項目		
A20100	折舊及攤銷	156,558	163,135
A20300	預期信用減損迴轉利益	(2,148)	(822)
A20900	利息費用	16,130	15,558
A21200	利息收入	(2,651)	(4,131)
A22500	處分不動產、廠房及設備淨損失	3,862	2,382
A23700	存貨跌價及呆滯損失(回升利益)	21,401	(12,335)
A24100	未實現外幣兌換淨(利益)損失	(13,927)	216
A30000	營業資產及負債之淨變動數		
A31150	應收票據及帳款	(88,392)	(316,822)
A31200	存 貨	(848,753)	(407,985)
A31230	預付款項	(13,063)	(22,941)
A31240	其他流動資產	(1,189)	(404)
A31250	其他金融資產	-	104,721
A32150	應付票據及帳款	481,590	459,429
A32180	其他應付款	61,067	132,934
A32230	其他流動負債	6,870	(17,234)
A32240	淨確定福利負債	656	713
A33000	營運產生之淨現金流入	423,208	496,288
A33500	支付之所得稅	(53,088)	(32,304)
AAAA	營業活動之淨現金流入	<u>370,120</u>	<u>463,984</u>
	投資活動之現金流量		
B00200	處分透過其他綜合損益按公允價值衡 量之金融資產	-	237
B02700	取得不動產、廠房及設備	(163,243)	(16,383)
B02800	處分不動產、廠房及設備價款	116	133
B04500	取得無形資產	(9,470)	(6,112)
B06700	其他非流動資產增加	(42,193)	(18,034)
B07500	收取之利息	2,651	4,131
BBBB	投資活動之淨現金流出	<u>(212,139)</u>	<u>(36,028)</u>

(接次頁)

(承前頁)

代 碼		110 年度	109 年度
	籌資活動之現金流量		
C00100	短期借款增加	\$ 2,487,742	\$ 2,546,039
C00200	短期借款減少	(2,274,337)	(2,461,338)
C01200	發行可轉換公司債	300,725	-
C01600	舉借長期借款	25,000	-
C01700	償還長期借款	(149,242)	(34,256)
C04020	租賃負債本金償還	(27,979)	(26,808)
C04500	發放現金股利	(223,157)	(97,631)
C05600	支付之利息	(11,412)	(15,993)
CCCC	籌資活動之淨現金流入(出)	<u>127,340</u>	<u>(89,987)</u>
DDDD	匯率變動對現金及約當現金之影響	(36,650)	(49,603)
EEEE	本年度現金及約當現金淨增加數	248,671	288,366
E00100	年初現金及約當現金餘額	<u>1,106,947</u>	<u>818,581</u>
E00200	年底現金及約當現金餘額	<u>\$ 1,355,618</u>	<u>\$ 1,106,947</u>

後附之附註係本合併財務報告之一部分。

董事長：張俊雲



經理人：曾文政



會計主管：邱素卿



崧騰企業股份有限公司及子公司

合併財務報表附註

民國 110 年及 109 年 1 月 1 日至 12 月 31 日

(除另註明外，金額以新台幣仟元為單位)

一、公司沿革

崧騰企業股份有限公司(本公司)於 81 年 8 月經核准設立，88 年 8 月吸收合併欣帝股份有限公司。96 年 11 月經財團法人中華民國證券櫃檯買賣中心核准上櫃掛牌買賣，主要從事電源開關、插座及變頻控制器等電子零組件之研發、製造與銷售。

本合併財務報告係以本公司之功能性貨幣新台幣表達。

二、通過財務報告之日期及程序

本合併財務報告於 111 年 3 月 25 日經董事會通過。

三、新發布及修訂準則及解釋之適用

(一) 首次適用金融監督管理委員會(以下稱「金管會」)認可並發布生效之國際財務報導準則(IFRS)、國際會計準則(IAS)、解釋(IFRIC)及解釋公告(SIC)(以下稱「IFRSs」)

適用金管會認可並發布生效之 IFRSs 不致造成合併公司會計政策之重大變動。

(二) 111 年適用之金管會認可之 IFRSs

<u>新發布 / 修正 / 修訂準則及解釋</u>	<u>IASB 發布之生效日</u>
「IFRSs 2018-2020 之年度改善」	2022 年 1 月 1 日(註 1)
IFRS 3 之修正「對觀念架構之引述」	2022 年 1 月 1 日(註 2)
IAS 16 之修正「不動產、廠房及設備：達到預定使用狀態前之價款」	2022 年 1 月 1 日(註 3)
IAS 37 之修正「虧損性合約—履行合約之成本」	2022 年 1 月 1 日(註 4)

註 1：IFRS 9 之修正適用於 2022 年 1 月 1 日以後開始之年度報導期間所發生之金融負債之交換或條款修改；IAS 41「農業」之修正適用於 2022 年 1 月 1 日以後開始之年度報導期間之公允價值衡量；IFRS 1「首次採用 IFRSs」之修正係追溯適用於 2022 年 1 月 1 日以後開始之年度報導期間。

註 2：收購日在年度報導期間開始於 2022 年 1 月 1 日以後之企業合併適用此項修正。

註 3：於 2021 年 1 月 1 日以後始達管理階層預期運作方式之必要地點及狀態之廠房、不動產及設備適用此項修正。

註 4：於 2022 年 1 月 1 日尚未履行所有義務之合約適用此項修正。

截至本合併財務報告通過發布日止，合併公司評估上述準則、解釋之修正將不致對財務狀況與財務績效造成重大影響。

(三) 國際會計準則理事會 (IASB) 已發布但尚未經金管會認可並發布生效之 IFRSs

新發布 / 修正 / 修訂準則及解釋	IASB 發布之生效日(註1)
IFRS 10 及 IAS 28 之修正「投資者與其關聯企業或合資間之資產出售或投入」	未 定
IFRS 17 「保險合約」	2023 年 1 月 1 日
IFRS 17 之修正	2023 年 1 月 1 日
IFRS 17 之修正「初次適用 IFRS 17 及 IFRS 9 比較資訊」	2023 年 1 月 1 日
IAS 1 之修正「負債分類為流動或非流動」	2023 年 1 月 1 日
IAS 1 之修正「會計政策之揭露」	2023 年 1 月 1 日 (註 2)
IAS 8 之修正「會計估計之定義」	2023 年 1 月 1 日 (註 3)
IAS 12 之修正「與單一交易所產生之資產及負債有關之遞延所得稅」	2023 年 1 月 1 日 (註 4)

註 1：除另註明外，上述新發布 / 修正 / 修訂準則或解釋係於各該日期以後開始之年度報導期間生效。

註 2：於 2023 年 1 月 1 日以後開始之年度報導期間推延適用此項修正。

註 3：於 2023 年 1 月 1 日以後開始之年度報導期間所發生之會計估計變動及會計政策變動適用此項修正。

註 4：除於 2022 年 1 月 1 日就租賃及除役義務之暫時性差異認列遞延所得稅外，該修正係適用於 2022 年 1 月 1 日以後所發生之交易。

截至本合併財務報告通過日止，合併公司仍持續評估上述準則、解釋之修正對財務狀況與財務績效之影響，相關影響待評估完成時予以揭露。

四、重大會計政策之彙總說明

(一) 遵循聲明

本合併財務報告係依照證券發行人財務報告編製準則及經金管會認可並發布生效之 IFRSs 編製。

(二) 編製基礎

除按公允價值衡量之金融工具及按確定福利義務現值減除計畫資產公允價值認列之淨確定福利負債外，本合併財務報告係依歷史成本基礎編製。

公允價值衡量依照相關輸入值之可觀察程度及重要性分為第 1 等級至第 3 等級：

1. 第 1 等級輸入值：係指於衡量日可取得之相同資產或負債於活躍市場之報價（未經調整）。
2. 第 2 等級輸入值：係指除第 1 等級之報價外，資產或負債直接（亦即價格）或間接（亦即由價格推導而得）之可觀察輸入值。
3. 第 3 等級輸入值：係指資產或負債之不可觀察之輸入值。

(三) 資產與負債區分流動與非流動之標準

流動資產包括：

1. 主要為交易目的而持有之資產；
2. 預期於資產負債表日後 12 個月內實現之資產；及
3. 現金及約當現金（但不包括於資產負債表日後逾 12 個月用以交換或清償負債而受到限制者）。

流動負債包括：

1. 主要為交易目的而持有之負債；
2. 於資產負債表日後 12 個月內到期清償之負債，以及
3. 不能無條件將清償期限遞延至資產負債表日後至少 12 個月之負債。惟負債之條款可能依交易對方之選擇，以發行權益工具而導致其清償者，並不影響分類。

非屬上述流動資產或流動負債者，係分類為非流動資產或非流動負債。

(四) 合併基礎

本合併財務報告係包含本公司及由本公司所控制個體（子公司）之財務報告。子公司之財務報告已予調整，以使其會計政策與合併公司之會計政策一致。於編製合併財務報告時，各個體間之交易、帳戶餘額、收益及費損已全數予以銷除。子公司之綜合損益總額係歸屬至本公司業主及非控制權益，即使非控制權益因而成為虧損餘額。

當合併公司對子公司所有權權益之變動未導致喪失控制者，係作為權益交易處理。合併公司及非控制權益之帳面金額已予調整，以反映其於子公司相對權益之變動。非控制權益之調整金額與所支付或收取對價之公允價值間之差額，係直接認列為權益且歸屬於本公司業主。

子公司明細、持股比率及營業項目，參閱附註九暨附表六及七。

(五) 外幣

各個體編製財務報告時，以個體功能性貨幣以外之貨幣（外幣）交易者，依交易日匯率換算為功能性貨幣記錄。

外幣貨幣性項目於每一資產負債表日以收盤匯率換算。因交割貨幣性項目或換算貨幣性項目產生之兌換差額，於發生當年度認列於損益。

以歷史成本衡量之外幣非貨幣性項目係以交易日之匯率換算，不再重新換算。

於編製合併財務報告時，國外營運機構（包含營運所在國家或使用之貨幣與本公司不同之子公司）之資產及負債以每一資產負債表日匯率換算為新台幣。收益及費損項目係以當期平均匯率換算，所產生之兌換差額列於其他綜合損益（並分別歸屬予本公司業主及非控制權益）。

(六) 存貨

存貨包括原料、物料、製成品及半成品。存貨係以成本與淨變現價值孰低衡量，比較成本與淨變現價值時除同類別存貨外係以個別項目為基礎。淨變現價值係指在正常情況下之估計售價減除至完

工尚需投入之估計成本及完成出售所需之估計成本後之餘額。存貨成本之計算係採加權平均法。

(七) 不動產、廠房及設備

不動產、廠房及設備係以成本認列，後續以成本減除累計折舊及累計減損損失後之金額衡量。

除自有土地不提列折舊外，其餘不動產、廠房及設備於耐用年限內按直線基礎，對每一重大部分單獨提列折舊。合併公司至少於每一年度結束日對估計耐用年限、殘值及折舊方法進行檢視，並推延適用會計估計變動之影響。

不動產、廠房及設備除列時，淨處分價款與該資產帳面金額間之差額係認列於損益。

(八) 無形資產

包括專利權、產品認證費及系統設計費等，以原始成本衡量，後續係以成本減除累計攤銷及累計減損損失後之金額衡量。無形資產於耐用年限內按直線基礎進行攤銷，合併公司至少於每一年度結束日對估計耐用年限、殘值及攤銷方法進行檢視，並推延適用會計估計變動之影響。

無形資產除列時，淨處分價款與該資產帳面金額間之差額係認列於當年度損益。

(九) 不動產、廠房及設備、使用權資產及無形資產之減損

合併公司於每一資產負債表日評估是否有任何跡象顯示不動產、廠房及設備、使用權資產及無形資產可能已減損。若有任一減損跡象存在，則估計該資產之可回收金額。倘無法估計個別資產之可回收金額，合併公司估計該資產所屬現金產生單位之可回收金額。共用資產係依合理一致基礎分攤至個別現金產生單位。

可回收金額為公允價值減出售成本與其使用價值之較高者。個別資產或現金產生單位之可回收金額若低於其帳面金額時，將該資產或現金產生單位之帳面金額調減至其可回收金額，減損損失係認列於損益。

當減損損失於後續迴轉時，該資產或現金產生單位之帳面金額調增至修訂後之可回收金額，惟增加後之帳面金額以不超過該資產或現金產生單位若未於以前年度認列減損損失時所決定之帳面金額（減除攤銷或折舊）。減損損失之迴轉係認列於損益。

(十) 金融工具

金融資產與金融負債於合併公司成為該工具合約條款之一方時認列於合併資產負債表。

原始認列金融資產與金融負債時，若金融資產或金融負債非屬透過損益按公允價值衡量者，係按公允價值加計直接可歸屬於取得或發行金融資產或金融負債之交易成本衡量。直接可歸屬於取得或發行透過損益按公允價值衡量之金融資產或金融負債之交易成本，則立即認列為損益。

1. 金融資產

金融資產之慣例交易係採交易日會計認列及除列。

(1) 衡量種類

合併公司所持有之金融資產種類為透過損益按公允價值衡量之金融資產、按攤銷後成本衡量之金融資產與透過其他綜合損益按公允價值衡量之權益工具投資。

A. 透過損益按公允價值衡量之金融資產

透過損益按公允價值衡量之金融資產係強制透過損益按公允價值衡量之金融資產。

透過損益按公允價值衡量之金融資產係按公允價值衡量，其再衡量利益或損失係認列於其他利益及損失。公允價值之決定方式請參閱附註二二。

B. 按攤銷後成本衡量之金融資產

合併公司投資金融資產若同時符合下列兩條件，則分類為按攤銷後成本衡量之金融資產：

a. 係於某經營模式下持有，該模式之目的係持有金融資產以收取合約現金流量；及

b. 合約條款產生特定日期之現金流量，該等現金流量完全為支付本金及流通在外本金金額之利息。

按攤銷後成本衡量之金融資產（包括現金及約當現金、按攤銷後成本衡量之應收帳款等）於原始認列後，係以有效利息法決定之總帳面金額減除任何減損損失之攤銷後成本衡量，任何外幣兌換損益則認列於損益。

利息收入係以有效利率乘以金融資產總帳面金額計算。

信用減損金融資產係指發行人或債務人已發生重大財務困難、違約、債務人很有可能聲請破產或其他財務重整或由於財務困難而使金融資產之活絡市場消失。

約當現金包括自取得日起 3 個月內、高度流動性、可隨時轉換成定額現金且價值變動風險甚小之定期存款，係用於滿足短期現金承諾。

C. 透過其他綜合損益按公允價值衡量之權益工具投資

合併公司於原始認列時，可作一不可撤銷之選擇，將非持有供交易且非企業合併收購者所認列或有對價之權益工具投資，指定透過其他綜合損益按公允價值衡量。

透過其他綜合損益按公允價值衡量之權益工具投資係按公允價值衡量，後續公允價值變動列報於其他綜合損益，並累計於其他權益中。於投資處分時，累積損益直接移轉至保留盈餘，並不重分類為損益。

透過其他綜合損益按公允價值衡量之權益工具投資之股利於合併公司收款之權利確立時認列於損益中，除非該股利明顯代表部分投資成本之回收。

(2) 金融資產之減損

合併公司於每一資產負債表日按預期信用損失評估按攤銷後成本衡量之金融資產之減損損失。

應收款項係按存續期間預期信用損失認列備抵損失。其他金融資產係先評估自原始認列後信用風險是否顯著增

加，若未顯著增加，則按 12 個月預期信用損失認列備抵損失，若已顯著增加，則按存續期間預期信用損失認列備抵損失。

預期信用損失係以發生違約之風險作為權重之加權平均信用損失。12 個月預期信用損失係代表金融工具於報導日後 12 個月內可能違約事項所產生之預期信用損失，存續期間預期信用損失則代表金融工具於預期存續期間所有可能違約事項產生之預期信用損失。

所有金融資產之減損損失係藉由備抵帳戶調降其帳面金額。

(3) 金融資產之除列

合併公司僅於對來自金融資產現金流量之合約權利失效，或已移轉金融資產且該資產所有權之幾乎所有風險及報酬已移轉予其他企業時，始將金融資產除列。

按攤銷後成本衡量之金融資產整體除列時，其帳面金額與所收取對價間之差額係認列於損益。透過其他綜合損益按公允價值衡量之權益工具投資整體除列時，累積損益直接移轉至保留盈餘，並不重分類為損益。

2. 金融負債

(1) 後續衡量

所有金融負債係以有效利息法按攤銷後成本衡量。

(2) 金融負債之除列

除列金融負債時，其帳面金額與所支付對價（包含任何所移轉之非現金資產或承擔之負債）間之差額認列為損益。

3. 可轉換公司債

合併公司發行之複合金融工具（可轉換公司債）係依據合約協議之實質與金融負債及權益工具之定義，於原始認列時將其組成部分分別分類為金融負債及權益。

原始認列時，負債組成部分之公允價值係以類似之不可轉換工具當時市場利率估算，並於執行轉換或到期日前，以有效利息法計算之攤銷後成本衡量。屬嵌入非權益衍生工具之資產組成部分則以公允價值衡量。

分類為權益之轉換權係等於該可轉換公司債整體公允價值減除經單獨決定之負債組成部分公允價值之剩餘金額，經扣除所得稅影響數後認列為權益，後續不再衡量。於該轉換權被執行時，其相關之負債組成部分及於權益之金額將轉列股本及資本公積－發行溢價。可轉換公司債之轉換權若於到期日仍未被執行，該認列於權益之金額將轉列資本公積－發行溢價。

發行可轉換公司債之相關交易成本，係按分攤總價款之比例分攤至該工具之負債（列入負債帳面金額）及權益組成部分（列入權益）。

(十一) 收入認列

合併公司於客戶合約辨認履約義務後，將交易價格分攤至各履約義務，並於滿足各履約義務時認列收入。

銷售商品主係於客戶對所承諾資產取得控制時認列收入，即當商品交付至指定地點而滿足履約義務之時點。

(十二) 租賃

合併公司於合約成立日評估合約是否係屬（或包含）租賃。

合併公司為承租人，除適用認列豁免之低價值標的資產租賃及短期租賃之租賃給付係按直線基礎於租賃期間內認列為費用，其他租賃皆於租賃開始日認列使用權資產及租賃負債。

使用權資產原始按成本（租賃負債之原始衡量金額）衡量，後續按成本減除累計折舊及累計減損損失後之金額衡量，並調整租賃負債之再衡量數。使用權資產係單獨表達於合併資產負債表。

使用權資產採直線基礎自租賃開始日起至耐用年限屆滿時或租賃期間屆滿時兩者之較早者提列折舊。

租賃負債原始按租賃給付之現值衡量。若租賃隱含利率容易確定，租賃給付使用該利率折現。若該利率並非容易確定，則使用承租人增額借款利率。

後續，租賃負債採有效利息法按攤銷後成本基礎衡量，且利息費用係於租賃期間分攤。若租賃期間或租賃固定給付有變動，合併公司再衡量租賃負債，並相對調整使用權資產，惟若使用權資產之帳面金額已減至零，則剩餘之再衡量金額認列於損益中。租賃負債係單獨表達於合併資產負債表。

合併公司與出租人進行新型冠狀病毒肺炎直接相關之租金協商，調整租金致使租金減少，該等協商並未重大變動其他租約條款。合併公司選擇採實務權宜作法處理符合前述條件之租金協商，不評估該協商是否為租賃修改，而係將租賃給付之減少於減讓事件或情況發生時認列於損益，並相對調減租賃負債。

(十三) 借款成本

所有借款成本係於發生當年度認列為損益。

(十四) 政府補助

政府補助僅於可合理確信合併公司將遵循政府補助所附加之條件，且將可收到該項補助時，始予以認列。

與收益有關之政府補助係於其意圖補償之相關成本於合併公司認列為費用之期間內，按有系統之基礎認列 相關成本之減少或其他收入。

若政府補助係用於補償已發生之費用或損失，或係以給與合併公司立即財務支援為目的且無未來相關成本，則於其可收取之期間認列於損益。

(十五) 員工福利

1. 短期員工福利

短期員工福利相關負債係以換取員工服務而預期支付之非折現金額衡量。

2. 退職後福利

確定提撥退休計畫之退休金係於員工提供服務期間將應提撥之退休金數額認列為費用。

確定福利退休計畫之確定福利成本（含服務成本、淨利息及再衡量數）係採預計單位福利法精算。服務成本（含當期服務成本）及淨確定福利負債淨利息於發生時認列為員工福利費用。再衡量數（含精算損益及扣除利息後之計畫資產報酬）於發生時認列於其他綜合損益並列入保留盈餘，後續期間不重分類至損益。

淨確定福利負債係確定福利退休計畫之提撥短絀。

(十六) 所得稅

所得稅費用係當期所得稅及遞延所得稅之總和。

1. 當期所得稅

合併公司依各所得稅申報轄區所制定之法規決定當期所得，據以計算應付之所得稅。

依中華民國所得稅法規定計算之未分配盈餘加徵所得稅，係於股東會決議年度認列。

以前年度應付所得稅之調整，列入當期所得稅。

2. 遞延所得稅

遞延所得稅係依帳載資產及負債帳面金額與計算課稅所得之課稅基礎二者所產生之暫時性差異計算。

遞延所得稅負債一般係就所有應課稅暫時性差異予以認列，而遞延所得稅資產則於很有可能具有課稅所得以供可減除暫時性差異或研究發展等支出所產生之所得稅抵減使用時認列。

與投資子公司相關之應課稅暫時性差異皆認列遞延所得稅負債，惟合併公司若可控制暫時性差異迴轉之時點，且該暫時性差異很有可能於可預見之未來不會迴轉者除外。與此類投資有關之可減除暫時性差異，僅於其很有可能具有足夠課稅所得用以實現暫時性差異，且於可預見之未來預期將迴轉的範圍內，予以認列遞延所得稅資產。

遞延所得稅資產之帳面金額於每一資產負債表日予以重新檢視，並針對已不再很有可能具有足夠之課稅所得以供其回收所有或部分資產者，調減帳面金額。原未認列為遞延所得稅資產者，亦於每一資產負債表日予以重新檢視，並在未來很有可能產生課稅所得以供其回收所有或部分資產者，調增帳面金額。

遞延所得稅資產及負債係以預期負債清償或資產實現當期之稅率衡量，該稅率係以資產負債表日已立法或已實質性立法之稅率及稅法為基礎。遞延所得稅負債及資產之衡量係反映合併公司於資產負債表日預期回收或清償其資產及負債帳面金額之方式所產生之租稅後果。

3. 本年度之當期及遞延所得稅

當期及遞延所得稅係認列於損益，惟與認列於其他綜合損益或直接計入權益之項目相關之當期及遞延所得稅係分別認列於其他綜合損益或直接計入權益。

五、重大會計判斷、估計及假設不確定性之主要來源

合併公司於採用會計政策時，對於不易自其他來源取得相關資訊者，管理階層必須基於歷史經驗及其他攸關之因素作出相關之判斷、估計及假設。實際結果可能與估計有所不同。

合併公司將新型冠狀病毒肺炎疫情近期在我國之發展及對經濟環境可能之影響，納入對現金流量推估、成長率、折現率及獲利能力等相關重大會計估計之考量，管理階層將持續檢視估計與基本假設。若估計之修正僅影響當年度，則於修正當年度認列；若會計估計之修正同時影響當年度及未來年度，則於修正當年度及未來年度認列。

存貨之減損

存貨淨變現價值係正常營業過程中之估計售價減除至完工尚需投入之估計成本及完成出售所需之估計成本後之餘額估計，該等估計係依目前市場狀況及類似產品之歷史銷售經驗評估，市場情況之改變可能重大影響該等估計結果。

六、現金及約當現金

	110年12月31日	109年12月31日
庫存現金	\$ 2,444	\$ 3,038
銀行支票及活期存款	913,062	611,205
約當現金		
原始到期日在3個月以內之		
銀行定期存款	<u>440,112</u>	<u>492,704</u>
	<u>\$ 1,355,618</u>	<u>\$ 1,106,947</u>

銀行存款於資產負債表日之市場利率區間如下：

	110年12月31日	109年12月31日
銀行存款	0.01%~0.30%	0.005%~0.30%

七、應收票據及帳款

	110年12月31日	109年12月31日
應收票據及帳款	\$ 1,161,887	\$ 1,061,267
減：備抵損失	(5,938)	(8,098)
	<u>\$ 1,155,949</u>	<u>\$ 1,053,169</u>

合併公司按存續期間預期信用損失認列應收帳款之備抵損失。存續期間預期信用損失係使用準備矩陣計算，其考量客戶過去違約紀錄與現時財務狀況、產業經濟情勢，並同時考量 GDP 預測及產業展望。因合併公司之信用損失歷史經驗顯示，不同客戶群之損失型態並無顯著差異，因此準備矩陣未進一步區分客戶群，僅以應收帳款逾期天數訂定預期信用損失率。

若有證據顯示交易對方面臨嚴重財務困難且合併公司無法合理預期可回收金額，合併公司直接沖銷相關應收帳款，惟仍會持續追索活動，因追索回收之金額則認列於損益。

應收票據及帳款之帳齡分析如下：

	110年12月31日	109年12月31日
0~90 天	\$ 962,407	\$ 907,296
91~180 天	195,014	149,999
181~365 天	4,466	2,711
365 天以上	-	1,261
合 計	<u>\$ 1,161,887</u>	<u>\$ 1,061,267</u>

以上係以立帳日為基準進行之帳齡分析。

應收票據及帳款備抵損失之變動資訊如下：

	110年度	109年度
年初餘額	\$ 8,098	\$ 9,618
加：本年度迴轉減損損失	(2,148)	(822)
減：本年度實際沖銷	-	(713)
外幣換算差額	(12)	15
年底餘額	<u>\$ 5,938</u>	<u>\$ 8,098</u>

合併公司之應收帳款餘額中單一客戶超過 10% 之明細如下：

客 戶 別	110年12月31日	109年12月31日
A 公 司	<u>\$ 277,413</u>	<u>\$ 145,371</u>
B 公 司	<u>\$ 198,741</u>	<u>\$ 131,302</u>
C 公 司	<u>\$ 63,921</u>	<u>\$ 116,542</u>

合併公司讓售應收帳款之相關資訊如下：

期 間	交易對象	本 年 度 讓 售 金 額	本 年 度 已 收 現 金 額	截 至 本 年 底 已 預 支 金 額	已 預 支 金 額 年 利 率 (%)	額 度
110 年 度	花旗銀行	<u>\$ 39,874</u>	<u>\$ 39,874</u>	<u>\$ -</u>	-	<u>\$ -</u>
109 年 度	花旗銀行	<u>\$ 167,270</u>	<u>\$ 167,270</u>	<u>\$ -</u>	-	<u>\$ -</u>

依據與銀行簽訂合約，合併公司移轉所讓售應收帳款之收取權利，且為不可撤銷，信用風險產生之損失由銀行承擔。

八、存 貨

	110年12月31日	109年12月31日
製 成 品	\$ 714,575	\$ 631,425
半 成 品	246,359	196,658
原 物 料	<u>1,012,242</u>	<u>364,800</u>
	<u>\$ 1,973,176</u>	<u>\$ 1,192,883</u>

110 及 109 年度與存貨相關之銷貨成本分別為 5,380,277 仟元及 3,494,427 仟元。

110 及 109 年度銷貨成本分別包括存貨跌價及呆滯損失 21,401 仟元及存貨回升利益 12,335 仟元。存貨淨變現價值回升主要係因存貨銷售所致。

九、子公司

本合併財務報告編製主體如下：

投資公司名稱	子公司名稱	業務性質	所持股權百分比		說明
			110年 12月31日	109年 12月31日	
崧騰公司	SOLTEAM HOLDINGS	一般投資業	100.0	100.0	
	捷騰光電股份有限公司	電子零組件買賣業務	75.6	75.6	
捷騰光電股份有限公司	JEATEAM HOLDINGS	一般投資業	100.0	100.0	
JEATEAM HOLDINGS	JEATEAM OPTO	電子零組件買賣業務	100.0	100.0	
	BONSURE HOLDINGS	一般投資業	100.0	100.0	
BONSURE HOLDINGS	蘇州巨磐電子貿易公司	電子零組件買賣業務	100.0	100.0	
SOLTEAM HOLDINGS	GREAT PIONEER TRADING	一般投資業及進出口業務	100.0	100.0	
	UNI FAIR DEVELOPMENT	一般投資業及進出口業務	100.0	100.0	
	SOLTEAM (THAILAND) CO., LTD.	電子零組件買賣業務	86.8	86.8	
	EAST PIONEER LIMITED	一般投資業及進出口業務	100.0	100.0	
	RICH PIONEER TRADING LIMITED	一般投資業	100.0	-	註
EAST PIONEER LIMITED	SOLTEAM ELECTRONICS (CAMBODIA) CO.,LTD.	電子零組件製造及買賣業務	100.0	100.0	
GREAT PIONEER TRADING	崧騰電子(蘇州)有限公司	電子零組件製造及買賣業務	100.0	100.0	
	SOLTEAM (THAILAND) CO., LTD.	電子零組件買賣業務	13.18	13.18	
UNI FAIR DEVELOPMENT	東莞崧騰電子有限公司	電子零組件製造及買賣業務	100.0	100.0	
	SOLTEAM (THAILAND) CO., LTD.	電子零組件買賣業務	0.02	0.02	
RICH PIONEER TRADING LIMITED	崧貿(蘇州)貿易有限公司	電子零組件買賣業務	100.0	-	註

註：RICH PIONEER TRADING LIMITED 及崧貿(蘇州)貿易有限公司於110年第三季注資完成並納入合併個體。

合併公司於110年11月9日董事會決議通過，擬透過RICH PIONEER TRADING LIMITED於柬埔寨投資設立子公司及相關投資計畫，預計投資金額12,000仟美元。另於111年2月UNI FAIR DEVELOPMENT盈餘匯回SOLTEAM HOLDINGS 7,000仟美元預計轉投資RICH PIONEER TRADING LIMITED。

十、不動產、廠房及設備

	自有土地	建築物	機器設備	其他設備	未完工程	合計
<u>成本</u>						
110年1月1日餘額	\$ 259,162	\$ 396,208	\$ 649,097	\$ 321,793	\$ 117	\$ 1,626,377
增添	18,610	12,541	65,482	23,658	18,669	138,960
處分	-	-	(56,709)	(33,246)	-	(89,955)
重分類	-	-	17,821	3,221	-	21,042
淨兌換差額	(2,567)	(2,060)	(4,314)	(2,943)	(6)	(11,890)
110年12月31日餘額	<u>\$ 275,205</u>	<u>\$ 406,689</u>	<u>\$ 671,377</u>	<u>\$ 312,483</u>	<u>\$ 18,780</u>	<u>\$ 1,684,534</u>
<u>累計折舊</u>						
110年1月1日餘額		\$ 113,416	\$ 413,023	\$ 231,487	\$ -	\$ 757,926
折舊費用		14,526	67,805	34,769	-	117,100
處分		-	(54,089)	(31,888)	-	(85,977)
淨兌換差額		(508)	(2,256)	(2,139)	-	(4,903)
110年12月31日餘額		<u>\$ 127,434</u>	<u>\$ 424,483</u>	<u>\$ 232,229</u>	<u>\$ -</u>	<u>\$ 784,146</u>
110年12月31日淨額	<u>\$ 275,205</u>	<u>\$ 279,255</u>	<u>\$ 246,894</u>	<u>\$ 80,254</u>	<u>\$ 18,780</u>	<u>\$ 900,388</u>

(接次頁)

(承前頁)

	自有土地	建築物	機器設備	其他設備	未完工程	合計
<u>成 本</u>						
109年1月1日餘額	\$ 260,313	\$ 395,161	\$ 622,420	\$ 315,323	\$ 213	\$1,593,430
增 添	-	114	10,125	6,144	-	16,383
處 分	-	(793)	(25,736)	(10,177)	-	(36,706)
重 分 類	-	-	40,038	10,281	(89)	50,230
淨兌換差額	(<u> 1,151</u>)	<u> 1,726</u>	<u> 2,250</u>	<u> 222</u>	(<u> 7</u>)	<u> 3,040</u>
109年12月31日餘額	<u>\$ 259,162</u>	<u>\$ 396,208</u>	<u>\$ 649,097</u>	<u>\$ 321,793</u>	<u>\$ 117</u>	<u>\$1,626,377</u>
<u>累計折舊</u>						
109年1月1日餘額		\$ 96,700	\$ 367,598	\$ 201,112	\$ -	\$ 665,410
處 分		(340)	(24,011)	(9,840)	-	(34,191)
折舊費用		15,785	67,552	39,975	-	123,312
淨兌換差額		<u> 1,271</u>	<u> 1,884</u>	<u> 240</u>	-	<u> 3,395</u>
109年12月31日餘額		<u>\$ 113,416</u>	<u>\$ 413,023</u>	<u>\$ 231,487</u>	<u>\$ -</u>	<u>\$ 757,926</u>
109年12月31日淨額	<u>\$ 259,162</u>	<u>\$ 282,792</u>	<u>\$ 236,074</u>	<u>\$ 90,306</u>	<u>\$ 117</u>	<u>\$ 868,451</u>

合併公司不動產、廠房及設備均係自用。

折舊費用係以直線基礎按下列耐用年數計提：

類 別	年 數
建築物	
房屋建築	20至50年
裝修工程	2至10年
機器設備	2至10年
其他設備	2至8年

取得不動產、廠房及設備之價款係包含預付設備款（帳列其他非流動資產）及其他應付款，相關調節如下：

	110年度	109年度
取得不動產、廠房及設備	\$ 138,960	\$ 16,383
預付設備款增加	26,572	-
其他應付款增加	(<u> 2,289</u>)	-
	<u>\$ 163,243</u>	<u>\$ 16,383</u>

合併公司設定抵押作為銀行借款擔保之不動產金額，請參閱附註二四。

110年及109年12月31日預付設備款分別為42,502仟元及15,930仟元（帳列其他非流動資產）。

十一、租賃協議

(一) 使用權資產

	110年12月31日	109年12月31日
使用權資產帳面淨額		
建築物	\$ 78,258	\$ 108,161
運輸設備	<u>-</u>	<u>202</u>
	<u>\$ 78,258</u>	<u>\$ 108,363</u>
	110年度	109年度
使用權資產之折舊費用		
建築物	\$ 29,191	\$ 29,085
運輸設備	<u>202</u>	<u>403</u>
	<u>\$ 29,393</u>	<u>\$ 29,488</u>

除以上認列折舊費用外，合併公司之使用權資產於 110 及 109 年度並未發生重大轉租及減損情形。

(二) 租賃負債

	110年12月31日	109年12月31日
租賃負債帳面金額		
流動	<u>\$ 30,480</u>	<u>\$ 28,149</u>
非流動	<u>\$ 54,023</u>	<u>\$ 85,058</u>

租賃負債之折現率區間如下：

	110年12月31日	109年12月31日
建築物	3.76%~4.90%	3.76%~4.90%
運輸設備	-	1.47%

(三) 重要承租活動及條款

合併公司承租若干建築物做為廠房、辦公室使用及運輸設備做為營運使用，租賃期間為 2~5 年。於租賃期間終止時，合併公司對所租賃建築物及運輸設備並無優惠承購權。

109 年因新型冠狀病毒肺炎疫情影響市場經濟，合併公司與出租人進行租約協商，出租人同意無條件減讓部分租金。合併公司於 109 年 1 月 1 日至 12 月 31 日認列前述租金減讓之影響數 1,093 仟元(帳列其他收入)。

(四) 其他租賃資訊

	110年度	109年度
短期租賃費用及低價值資產		
租賃費用	\$ 1,450	\$ 1,327
租賃之現金流出總額	\$ 34,040	\$ 33,961

合併公司為拓展營運，於 110 年 6 月董事會決議通過取得柬埔寨地區土地使用權，合約價款為 2,490 仟美元，截至 110 年 12 月 31 日止，已支付價金 1,494 仟美元，帳列其他非流動資產。

十二、借 款

(一) 短期借款

	110年12月31日	109年12月31日
銀行信用借款	\$ 744,200	\$ 529,366
銀行擔保借款	-	15,000
	<u>\$ 744,200</u>	<u>\$ 544,366</u>
銀行信用借款利率	0.78%~1.80%	0.62%~1.21%
銀行擔保借款利率	-	0.85%~1.45%

(二) 長期借款

	110年12月31日	109年12月31日
銀行信用借款(1)	\$ -	\$ 8,017
銀行擔保借款(2)	59,314	175,539
	59,314	183,556
減：列為一年內到期部分	16,170	32,453
長期銀行借款	<u>\$ 43,144</u>	<u>\$ 151,103</u>
銀行信用借款利率	-	1.30%
銀行擔保借款利率	1.12%~1.40%	1.03%~1.40%

1. 銀行信用借款，已於 110 年 2 月提前清償。
2. 銀行擔保借款，係以自有土地及建築物抵押擔保，按月攤還本息，至 130 年 11 月償清，擔保情形請參閱附註二四。
3. 合併公司部分銀行借款係由董事長以個人身份作為連帶保證人。

十三、應付公司債

	110年12月31日
國內無擔保可轉換公司債	\$ 300,000
減：應付公司債折價	<u>10,565</u>
	<u>\$ 289,435</u>

本公司於 110 年 2 月 5 日發行國內第二次無擔保可轉換公司債，發行總面額為 300,000 仟元，票面利率 0%，發行期間三年，發行總金額為 306,000 仟元，並於 110 年 2 月收足。債券持有人得於本可轉換公司債發行日後滿三個月之翌日起至到期日止，隨時依轉換辦法規定向本公司請求將所持有之債券轉換為本公司之普通股股票，發行時之轉換價格為每股新台幣 75.2 元，並於轉換辦法訂定調整轉換價格之條件。因 110 年股東會決議盈餘分配現金股利，依轉換辦法自 110 年 9 月 27 日起調整轉換價格為每股新台幣 72 元。截至 110 年 12 月 31 日未有公司債轉換為普通股股票之情形。

本債券於發行滿三個月之翌日起至發行期間屆滿前 40 日止，若本公司普通股股票在集中交易市場之收盤價格連續 30 個營業日超過當時轉換價格達 30%（含）以上時，或本轉換公司債流通在外餘額低於原發行總額之 10% 時，本公司得通知債券持有人按債券面額收回流通在外之全部債券。

此可轉換公司債包括資產、負債及權益組成部分，權益組成部分於權益項下以資本公積－認股權表達。負債組成部分原始認列之有效利率為 1.74%。選擇權衍生工具係透過損益按公允價值衡量。

發行價款（減除交易成本 5,275 仟元）	\$ 300,725
贖回選擇權衍生工具（帳列其他流動資產）及交易成本	427
權益組成部分（減除分攤至權益之交易成本 284 仟元）	(<u>16,246</u>)
發行日主債務部分（減除分攤之交易成本 4,984 仟元）	284,906
以有效利率 1.74% 計算之利息	<u>4,529</u>
110 年 12 月 31 日應付公司債餘額	<u>\$ 289,435</u>

十四、其他應付款

	110年12月31日	109年12月31日
應付薪資及獎金	\$ 155,069	\$ 153,497
應付員工及董事酬勞	76,240	47,988
應付勞務費	54,951	51,344
應付運費	27,921	14,004
其他	99,400	88,864
	<u>\$ 413,581</u>	<u>\$ 355,697</u>

十五、退職後福利計畫

(一) 確定提撥計畫

合併公司中之本公司及捷騰光電公司所適用「勞工退休金條例」之退休金制度，係屬政府管理之確定提撥退休計畫，依員工每月薪資 6% 提撥退休金至勞工保險局之個人專戶。

合併公司於大陸地區之子公司其所有符合條件之員工，係依照當地地方政府規定標準工資一定比率計提。合併公司對於此政府營運之退休福利計畫之義務僅為提撥特定金額。

(二) 確定福利計畫

合併公司中之本公司及捷騰光電公司依我國「勞動基準法」辦理之退休金制度屬政府管理之確定福利退休計畫。員工退休金之支付，係根據服務年資及核准退休日前 6 個月平均工資計算。該等公司按員工每月薪資總額 2% 提撥，交由勞工退休準備金監督委員會以該委員會名義存入台灣銀行之專戶。年度終了前，若估算專戶餘額不足給付次一年度內預估達到退休條件之勞工，次年度 3 月底前將一次提撥其差額。該專戶係委託勞動部勞動基金運用局管理，合併公司並無影響投資管理策略之權利。

列入合併資產負債表之確定福利計畫金額列示如下：

	110年12月31日	109年12月31日
確定福利義務現值	\$ 52,772	\$ 49,744
計畫資產公允價值	(18,836)	(18,212)
淨確定福利負債	<u>\$ 33,936</u>	<u>\$ 31,532</u>

淨確定福利負債變動如下：

	確定福利 義務現值	計畫資產 公允價值	淨確定福利 負債
110年1月1日	\$ 49,744	(\$ 18,212)	\$ 31,532
服務成本			
當期服務成本	832	-	832
利息費用(收入)	199	(71)	128
認列於損益	1,031	(71)	960
再衡量數			
計畫資產報酬(除包含於 淨利息之金額外)	-	(249)	(249)
精算(利益)損失			
—財務假設變動	(676)	-	(676)
—人口統計假設變動	1,178	-	1,178
—經驗調整	1,495	-	1,495
認列於其他綜合損益	1,997	(249)	1,748
雇主提撥	-	(304)	(304)
110年12月31日	\$ 52,772	(\$ 18,836)	\$ 33,936
109年1月1日	\$ 48,217	(\$ 17,142)	\$ 31,075
服務成本			
當期服務成本	834	-	834
利息費用(收入)	362	(130)	232
認列於損益	1,196	(130)	1,066
再衡量數			
計畫資產報酬(除包含於 淨利息之金額外)	-	(587)	(587)
精算(利益)損失			
—財務假設變動	1,133	-	1,133
—人口統計假設變動	85	-	85
—經驗調整	(887)	-	(887)
認列於其他綜合損益	331	(587)	256
雇主提撥	-	(353)	(353)
109年12月31日	\$ 49,744	(\$ 18,212)	\$ 31,532

合併公司因「勞動基準法」之退休金制度暴露於下列風險：

1. 投資風險：勞動部勞動基金運用局透過自行運用及委託經營方式，將勞工退休基金分別投資於國內(外)權益證券與債務證券及銀行存款等標的，惟合併公司之計畫資產得分配金額係以不低於當地銀行2年定期存款利率計算而得之收益。

2. 利率風險：政府公債及公司債之利率下降將使確定福利義務現值增加，惟計畫資產之債務投資報酬亦會隨之增加，兩者對淨確定福利負債之影響具有部分抵銷之效果。

3. 薪資風險：確定福利義務現值之計算係參考計畫成員之未來薪資。因此計畫成員薪資之增加將使確定福利義務現值增加。

合併公司之確定福利義務現值係由合格精算師進行精算，衡量日之重大假設如下：

	<u>110年12月31日</u>	<u>109年12月31日</u>
折現率	0.50~0.625%	0.375~0.50%
薪資預期增加率	3~3.25%	3~3.5%

若重大精算假設分別發生合理可能之變動，在所有其他假設維持不變之情況下，將使確定福利義務現值增加（減少）之金額如下：

	<u>110年12月31日</u>	<u>109年12月31日</u>
折現率		
增加 0.25%	(\$ 928)	(\$ 988)
減少 0.25%	<u>\$ 956</u>	<u>\$ 1,020</u>
薪資預期增加率		
增加 0.25%	<u>\$ 915</u>	<u>\$ 975</u>
減少 0.25%	(\$ 893)	(\$ 951)

由於精算假設可能彼此相關，僅單一假設變動之可能性不大，故上述敏感度分析可能無法反映確定福利義務現值實際變動情形。

	<u>110年12月31日</u>	<u>109年12月31日</u>
預期1年內提撥金額	<u>\$ 132</u>	<u>\$ 353</u>
確定福利義務平均到期期間	6.8~8.2年	7.7~9.2年

十六、權益

(一) 股本

普通股

	<u>110年12月31日</u>	<u>109年12月31日</u>
額定仟股數	<u>103,500</u>	<u>103,500</u>
額定股本	<u>\$ 1,035,000</u>	<u>\$ 1,035,000</u>
已發行且已收足股款之仟股數	<u>69,737</u>	<u>69,737</u>
已發行股本	<u>\$ 697,365</u>	<u>\$ 697,365</u>

已發行之普通股每股面額為 10 元，每股享有一表決權及收取股利之權利。

(二) 資本公積

	<u>110年12月31日</u>	<u>109年12月31日</u>
<u>得用以彌補虧損、發放現金或撥充股本</u> (註)		
股票發行溢價	\$ 399,657	\$ 399,657
公司債轉換溢價	144,936	144,936
庫藏股票交易	2,757	2,757
失效認股權	29	29
<u>不得作為任何用途</u>		
可轉換公司債認股權	<u>16,246</u>	<u>-</u>
	<u>\$ 563,625</u>	<u>\$ 547,379</u>

註：此類資本公積得用以彌補虧損，亦得於公司無虧損時，用以發放現金或撥充股本，惟撥充股本時每年以實收股本之一定比率為限。

(三) 保留盈餘及股利政策

依本公司章程規定，年度決算如有本期稅後淨利，彌補累積虧損後，依下列次序分配：

1. 提撥法定盈餘公積 10%，但法定盈餘公積已達公司資本總額時不在此限。
2. 依法令或主管機關規定提列或迴轉特別盈餘公積。
3. 其餘部分加計期初未分配盈餘後，為當年度可供分配盈餘，由董事會擬定盈餘分配案提請股東會決議分配或保留之。

本公司係屬技術密集之科技事業，正值成長階段，為因應未來資金需求及長期財務規劃，以求永續經營、穩定成長，股利分配考量未來營運規模及對現金流量之需求，以不低於當年度可供分配盈餘之 20% 分配股東紅利，得以股票股利或現金股利方式為之，其中每年發放現金股利不得低於股利總額之 10%。

本公司章程之員工及董事酬勞分派政策，參閱附註十八之(二)員工福利費用。

本公司於分配盈餘時，必須依法令相關規定，就其他股東權益減項淨額提列特別盈餘公積。嗣後股東權益減項金額如有減少，可就減少金額自特別盈餘公積轉回未分配盈餘。

法定盈餘公積應提撥至其餘額達公司實收股本總額時為止。法定盈餘公積得用以彌補虧損。公司無虧損時，法定盈餘公積超過實收股本總額 25% 之部分除得撥充股本外，尚得以現金分配。

本公司於 110 年 8 月及 109 年 6 月舉行股東常會，分別決議通過 109 及 108 年度盈餘分配案如下：

	盈 餘 分 配 案		每 股 股 利 (元)	
	109年度	108年度	109年度	108年度
法定盈餘公積	\$ 35,437	\$ 15,456		
提列特別盈餘公積	29,578	46,053		
現金股利	223,157	97,631	\$ 3.2	\$ 1.4

本公司 111 年 3 月 25 日董事會擬議 110 年度盈餘分配案如下：

	盈 餘 分 配 案	每 股 股 利 (元)
法定盈餘公積	\$ 56,740	
特別盈餘公積	38,128	
現金股利	285,920	\$ 4.1

有關 110 年度之盈餘分配案尚待預計於 111 年 6 月召開之股東常會決議。

(四) 非控制權益

	110年度	109年度
年初餘額	\$ 41,309	\$ 42,760
本年度淨(損)益	(2,290)	165
本年度其他綜合損益		
透過其他綜合損益按公允價值衡量之金融資產未實現損益	-	31
國外營運機構財務報表換算之兌換差額	(1,001)	(1,791)
確定福利計畫再衡量數	(7)	70
子公司股東現金股利	-	74
年底餘額	<u>\$ 38,011</u>	<u>\$ 41,309</u>

十七、收 入

(一) 客戶合約收入

<u>商 品 銷 貨 收 入</u>	<u>110年度</u>	<u>109年度</u>
變頻控制器	\$ 4,231,664	\$ 2,551,904
電控裝置產品	2,213,783	1,727,769
其 他	<u>466,562</u>	<u>378,064</u>
	<u>\$ 6,912,009</u>	<u>\$ 4,657,737</u>

(二) 合約餘額

	<u>110年12月31日</u>	<u>109年12月31日</u>	<u>109年1月1日</u>
應收票據及帳款 (附註七)	<u>\$ 1,155,949</u>	<u>\$ 1,053,169</u>	<u>\$ 743,879</u>
合約負債 (帳列其他流動負債)	<u>\$ 11,134</u>	<u>\$ 6,802</u>	<u>\$ 12,536</u>

合約負債之變動主要係來自滿足履約義務之時點與客戶付款時點之差異。

十八、本年度淨利

(一) 折舊及攤銷

	<u>110年度</u>	<u>109年度</u>
不動產、廠房及設備	\$ 117,100	\$ 123,312
使用權資產	29,393	29,488
無形資產	<u>10,065</u>	<u>10,335</u>
合 計	<u>\$ 156,558</u>	<u>\$ 163,135</u>

	<u>110年度</u>	<u>109年度</u>
折舊費用依功能別彙總		
營業成本	\$ 97,944	\$ 99,435
營業費用	<u>48,549</u>	<u>53,365</u>
	<u>\$ 146,493</u>	<u>\$ 152,800</u>

	<u>110年度</u>	<u>109年度</u>
攤銷費用依功能別彙總		
營業成本	\$ 1,364	\$ 891
營業費用	<u>8,701</u>	<u>9,444</u>
	<u>\$ 10,065</u>	<u>\$ 10,335</u>

(二) 員工福利費用

	<u>110年度</u>	<u>109年度</u>
退職後福利		
確定提撥計畫	\$ 34,412	\$ 26,502
確定福利計畫	<u>960</u>	<u>1,066</u>
	35,372	27,568
其他員工福利	<u>718,102</u>	<u>689,390</u>
員工福利費用合計	<u>\$ 753,474</u>	<u>\$ 716,958</u>
依功能別彙總		
營業成本	\$ 294,142	\$ 289,507
營業費用	<u>459,332</u>	<u>427,451</u>
	<u>\$ 753,474</u>	<u>\$ 716,958</u>

本公司係以當年度扣除分派員工及董事酬勞前之稅前利益分別以 3%~10% 提撥員工酬勞及不高於 5% 提撥董事酬勞。110 及 109 年度員工酬勞及董事酬勞分別於 111 年 3 月 25 日及 110 年 3 月 25 日經董事會決議如下：

	<u>110年度</u>	<u>109年度</u>
員工酬勞	<u>\$ 45,744</u>	<u>\$ 28,793</u>
董事酬勞	<u>\$ 30,496</u>	<u>\$ 19,195</u>

年度合併財務報告通過日後若金額仍有變動，則依會計估計變動處理，於次一年度調整入帳。

109 及 108 年度員工酬勞及董監事酬勞之實際配發金額與 109 及 108 年度合併財務報告之認列金額並無差異。

有關本公司 110 及 109 年董事會決議之員工酬勞及董事酬勞資訊，請至台灣證券交易所「公開資訊觀測站」查詢。

十九、所得稅

(一) 認列於損益之所得稅

所得稅費用之主要組成項目如下：

	<u>110年度</u>	<u>109年度</u>
當年度所得稅		
本年度產生者	\$ 80,947	\$ 42,182
未分配盈餘加徵	3,310	-
以前年度之調整	<u>(360)</u>	<u>(4,974)</u>
	<u>83,897</u>	<u>37,208</u>
遞延所得稅		
本年度產生者	(5,320)	79
以前年度之調整	<u>117</u>	<u>(34)</u>
	<u>(5,203)</u>	<u>45</u>
認列於損益之所得稅費用	<u>\$ 78,694</u>	<u>\$ 37,253</u>

會計所得與所得稅費用之調節如下：

	<u>110年度</u>	<u>109年度</u>
稅前淨利	<u>\$ 645,197</u>	<u>\$ 399,874</u>
稅前淨利按法定稅率計算之		
所得稅費用 (20%)	\$ 129,039	\$ 79,975
稅上不可減除之費用	596	-
免稅所得	1,418	-
未分配盈餘加徵	3,310	-
未認列之暫時性差異	(85,624)	(41,998)
以前年度之調整	(243)	(5,008)
於其他轄區營運之子公司不		
同稅率之影響數	<u>30,198</u>	<u>4,284</u>
認列於損益之所得稅費用	<u>\$ 78,694</u>	<u>\$ 37,253</u>

(二) 認列於其他綜合損益之所得稅

	<u>110年度</u>	<u>109年度</u>
遞延所得稅		
當年度產生		
— 確定福利計畫再衡量數	<u>\$ 350</u>	<u>(\$ 51)</u>

(三) 本期所得稅資產與負債

	110年12月31日	109年12月31日
本期所得稅資產		
應收退稅款		
(帳列其他流動資產)	\$ <u>1</u>	\$ <u>253</u>
本期所得稅負債		
應付所得稅	\$ <u>56,206</u>	\$ <u>25,649</u>

(四) 遞延所得稅資產與負債

遞延所得稅資產及負債之變動如下：

110 年度

	年 初 餘 額	認 列 於 損 益	認 列 於 其 他 綜 合 損 益	年 底 餘 額
<u>遞 延 所 得 稅 資 產</u>				
暫時性差異				
備抵存貨跌價損失	\$ 4,426	\$ 2,342	\$ -	\$ 6,768
確定福利退休計畫	6,069	(51)	350	6,368
其 他	3,901	2,994	-	6,895
	<u>\$ 14,396</u>	<u>\$ 5,285</u>	<u>\$ 350</u>	<u>\$ 20,031</u>
<u>遞 延 所 得 稅 負 債</u>				
暫時性差異				
子公司之未分配盈餘	\$ 86,206	\$ -	\$ -	\$ 86,206
其 他	310	82	-	392
	<u>\$ 86,516</u>	<u>\$ 82</u>	<u>\$ -</u>	<u>\$ 86,598</u>

109 年度

	年 初 餘 額	認 列 於 損 益	認 列 於 其 他 綜 合 損 益	年 底 餘 額
<u>遞 延 所 得 稅 資 產</u>				
暫時性差異				
備抵存貨跌價損失	\$ 4,724	(\$ 298)	\$ -	\$ 4,426
確定福利退休計畫	5,977	143	(51)	6,069
其 他	2,670	1,231	-	3,901
	<u>\$ 13,371</u>	<u>\$ 1,076</u>	<u>(\$ 51)</u>	<u>\$ 14,396</u>
<u>遞 延 所 得 稅 負 債</u>				
暫時性差異				
子公司之未分配盈餘	\$ 86,206	\$ -	\$ -	\$ 86,206
其 他	(811)	1,121	-	310
	<u>\$ 85,395</u>	<u>\$ 1,121</u>	<u>\$ -</u>	<u>\$ 86,516</u>

(五) 與投資相關且未認列遞延所得稅負債之暫時性差異彙總金額

截至 110 年及 109 年 12 月 31 日止，與投資子公司有關且未認列為遞延所得稅負債之應課稅暫時性差異分別為 1,538,957 仟元及 1,126,652 仟元。

(六) 所得稅核定情形

本公司及捷騰光電公司之營利事業所得稅申報，截至 108 年度以前之申報案件業經稅捐稽徵機關核定。

二十、每股盈餘

	單位：每股元	
	110年度	109年度
基本每股盈餘	<u>\$ 8.16</u>	<u>\$ 5.20</u>
稀釋每股盈餘	<u>\$ 7.82</u>	<u>\$ 5.15</u>

用以計算每股盈餘之盈餘及普通股加權平均股數如下：

本年度淨利

	110年度	109年度
用以計算基本每股盈餘之淨利	<u>\$ 568,793</u>	<u>\$ 362,456</u>
具稀釋作用潛在普通股之影響：		
可轉換公司債稅後利息	<u>2,650</u>	<u>-</u>
用以計算稀釋每股盈餘之淨利	<u>\$ 571,443</u>	<u>\$ 362,456</u>

股 數

	單位：仟股	
	110年度	109年度
用以計算基本每股盈餘之普通股加權平均股數	<u>69,737</u>	<u>69,737</u>
具稀釋作用潛在普通股之影響：		
員工酬勞	<u>592</u>	<u>624</u>
轉換公司債	<u>2,751</u>	<u>-</u>
用以計算稀釋每股盈餘之普通股加權平均股數	<u>73,080</u>	<u>70,361</u>

若合併公司得選擇以股票或現金發放員工酬勞，則計算稀釋每股盈餘時，假設員工酬勞將採發放股票方式，並於該潛在普通股具有稀釋作用時計入加權平均流通在外股數，以計算稀釋每股盈餘。於次年度決議員工酬勞發放股數前計算稀釋每股盈餘時，亦繼續考量該等潛在普通股之稀釋作用。

二一、資本風險管理

合併公司進行資本管理以確保集團內各企業能夠於繼續經營之前提下，藉由將債務及權益餘額最適化，以使股東報酬極大化。合併公司之整體策略於未來年度並無重大變化。

合併公司主要管理階層每年重新檢視集團資本結構，其檢視內容包括考量各類資本之成本及相關風險。合併公司依據主要管理階層之建議，將藉由支付股利、發行新股、買回股份及發行新債或償付舊債等方式平衡其整體資本結構。

二二、金融工具

(一) 公允價值之資訊－非按公允價值衡量之金融工具

合併公司非按公允價值衡量之金融工具之帳面金額均趨近其公允價值。

	110年12月31日		109年12月31日	
	帳面金額	公允價值	帳面金額	公允價值
<u>金融負債</u>				
按攤銷後成本衡量				
－可轉換公司債	\$ 289,435	\$ 291,270	\$ -	\$ -

(二) 公允價值之資訊－以重複性基礎按公允價值衡量之金融工具

1. 公允價值層級

110年12月31日

	第 1 等級	第 2 等級	第 3 等級	合 計
<u>透過損益按公允價值衡</u>				
<u>量之金融資產(帳列其</u>				
<u>他流動資產)</u>				
贖回選擇權	\$ -	\$ -	\$ 720	\$ 720

110 年度無第 1 等級與第 2 等級公允價值衡量間移轉之情形。

2. 金融工具以第 3 等級公允價值衡量之調節

110 年 12 月 31 日

<u>金 融 資 產</u>	<u>贖 回 選 擇 權 衍 生 工 具</u>
年初餘額	\$ -
贖回選擇權衍生工具	420
認列於損益	<u>300</u>
年底餘額	<u>\$ 720</u>

3. 第 3 等級公允價值衡量之評價技術及輸入值

合併公司發行之可轉換公司債之贖回權，其評估公允價值係採二元樹可轉換債評價模型衡量。採用之重大不可觀察輸入值為股價波動。當股價波動度增加時，該等衍生工具公允價值將會增加。110 年 12 月 31 日所採用之股價波動度為 41.42%。

(三) 金融工具之種類

	<u>110年12月31日</u>	<u>109年12月31日</u>
<u>金融資產</u>		
透過損益按公允價值衡量		
強制透過損益按公允價 值衡量之金融資產(帳 列其他流動資產)	\$ 720	\$ -
按攤銷後成本衡量(註1)	2,511,567	2,160,116
<u>金融負債</u>		
按攤銷後成本衡量(註2)	3,072,247	2,191,239

註 1：餘額係包含現金及約當現金暨應收票據及帳款等按攤銷後成本衡量之金融資產。

註 2：餘額係包含短期借款、應付票據及帳款、其他應付款、應付公司債、長期借款(含一年內到期)等按攤銷後成本衡量之金融負債。

(四) 財務風險管理目的與政策

合併公司主要金融工具包括應收款項、應付款項、借款、應付公司債及租賃負債等。合併公司之財務管理部門擔負監督及管理合併公司營運有關之財務風險。該等風險包括市場風險、信用風險及流動性風險。

1. 市場風險

合併公司之營運活動使合併公司承擔之主要財務風險為外幣匯率變動風險及利率變動風險。

合併公司有關金融工具市場風險之暴險及其對該等暴險之管理與衡量方式並無改變。

(1) 匯率風險

合併公司於資產負債表日非功能性貨幣計價之貨幣性資產與貨幣性負債帳面金額（包含合併財務報告中已沖銷之非功能性貨幣計價之貨幣性項目），請參閱附註二六。

敏感度分析

合併公司主要受到美元匯率波動之影響。

下表詳細說明當新台幣或人民幣對美元之匯率增加及減少 3% 時，合併公司之敏感度分析。3% 係為集團內部向主要管理階層報告匯率風險時所使用之敏感度比率，亦代表管理階層對外幣匯率之合理可能變動範圍之評估。敏感度分析僅包括流通在外之外幣貨幣性項目，並將其年底之換算以匯率變動 3% 予以調整。下表係表示當新台幣或人民幣相對於美元升值 3% 時，將使稅前淨利及權益增加或減少之金額；當新台幣或人民幣相對於美元貶值 3% 時，其對稅前淨利及權益之影響將為同金額之負數。

	新台幣對美元之影響		人民幣對美元之影響	
	110年度	109年度	110年度	109年度
損益及權益	<u>(\$ 7,140)</u>	<u>(\$ 3,845)</u>	<u>\$ 21,530</u>	<u>\$ 2,485</u>

(2) 利率風險

合併公司於資產負債表日受利率暴險之金融資產及金融負債帳面金額如下：

	110年12月31日	109年12月31日
具公允價值利率風險		
－金融資產	\$ 440,112	\$ 492,704
－租賃負債	84,503	113,207
具現金流量利率風險		
－金融資產	913,062	611,205
－金融負債	803,514	727,922

敏感度分析

下列敏感度分析係依非衍生工具於資產負債表日之利率暴險而決定。對於浮動利率負債，其分析方式係假設資產負債表日流通在外之負債金額於報導期間皆流通在外。合併公司向主要管理階層報告利率時所使用之變動率為利率增加或減少 1 碼，此亦代表管理階層對利率之合理可能變動範圍之評估。合併公司持有之浮動利率金融資產及金融負債將因市場利率變動使有效利率隨之變動，而使其未來現金流量產生波動。

針對合併公司 110 年及 109 年 12 月 31 日持有之利率變動金融資產部位，市場利率每上升 1 碼，浮動利率金融資產將分別有現金流入 2,283 仟元及 1,528 仟元。當市場利率下降 1 碼時，其影響將為同金額之負數。

針對合併公司 110 年及 109 年 12 月 31 日持有之利率變動金融負債部位，市場利率每上升 1 碼，浮動利率金融負債將分別有現金流出 2,009 仟元及 1,820 仟元。當市場利率下降 1 碼時，其影響將為同金額之負數。

2. 信用風險

金融資產受到合併公司之交易對方未履行合約義務之潛在影響。合併公司信用風險來自於合併公司銀行存款及應收客戶款項交易合約。

(1) 銀行存款

合併公司之交易對方均為信用良好之金融機構，因此不預期有重大之信用風險。

(2) 應收帳款

合併公司採行之政策係僅與信用良好之對象進行交易，並透過內部信用評等系統評估該潛在客戶之信用品質並設定該客戶之信用額度，以確實掌握交易對象信用狀況，有效控制信用暴險。

3. 流動性風險

合併公司係透過管理及維持足夠部位之現金及約當現金以支應集團營運並減輕現金流量波動之影響。合併公司管理階層監督銀行融資額度使用狀況並確保借款合同條款之遵循。

銀行借款對合併公司而言係為一項重要流動性來源。截至110年及109年12月31日止，合併公司未動用之短期銀行融資額度分別為543,240仟元及525,834仟元。

下表詳細說明合併公司已約定還款期間之非衍生金融負債屬浮動利率工具之剩餘合約到期分析，其係依據合併公司最早可能被要求還款之日期，並以金融負債未折現現金流量編製，其包括利息及本金之現金流量。

110年12月31日

	1 至 3 個月	3 個 月 至 1 年	1 至 5 年	5 年 以 上
<u>非衍生金融負債</u>				
浮動利率工具	\$ 584,925	\$ 177,987	\$ 25,799	\$ 20,212
租賃負債	8,452	25,355	56,412	-
應付公司債	-	-	300,000	-
	<u>\$ 593,377</u>	<u>\$ 203,342</u>	<u>\$ 382,211</u>	<u>\$ 20,212</u>

109年12月31日

非衍生金融負債	3 個 月			
	1 至 3 個月	至 1 年	1 至 5 年	5 年 以 上
浮動利率工具	\$ 538,825	\$ 41,513	\$ 100,749	\$ 55,875
租賃負債	8,158	24,317	89,377	-
	<u>\$ 546,983</u>	<u>\$ 65,830</u>	<u>\$ 190,126</u>	<u>\$ 55,875</u>

上述非衍生金融負債之浮動利率工具金額，將因浮動利率與資產負債表日所估計之利率不同而改變。

二三、關係人交易

本公司及子公司間之交易、帳戶餘額、收益及費損於合併時全數予以銷除，故未揭露於本附註。合併公司與其他關係人間之交易如下。

董事及其他主要管理階層之薪酬總額如下：

	110年度	109年度
短期員工福利	\$ 55,116	\$ 41,781
退職後福利	416	410
	<u>\$ 55,532</u>	<u>\$ 42,191</u>

二四、抵押之資產

下列資產業經提供為銀行借款之擔保品：

	110年12月31日	109年12月31日
土地及建築物淨額	<u>\$ 462,531</u>	<u>\$ 435,915</u>

二五、其他事項

合併公司受到新型冠狀病毒肺炎全球大流行之影響，致 109 年度營業收入下降。惟因疫情導致全球消費型態逐漸產生轉變，合併公司受惠於宅經濟等效益，110 年度營業收入及營業淨利均上升，惟部分營業活動仍受影響，合併公司將採取相關因應措施，已減少對公司營運之衝擊，並將持續評估後續疫情對公司營運之影響。

合併公司已按資產負債表日可得資訊，將疫情造成之經濟影響納入重大會計估計之考量，請參閱附註五。

二六、具重大影響之外幣資產及負債資訊

以下資訊係按合併公司各個體功能性貨幣以外之外幣彙總表達，所揭露之匯率係指該等外幣換算至功能性貨幣之匯率。具重大影響之外幣資產及負債如下：

110年12月31日

單位：各幣別仟元

	外	幣	匯	率	帳	面	金	額
<u>金融資產</u>								
<u>貨幣性項目</u>								
美金	\$	79,321		27.68 (美元：新台幣)			\$	2,195,605
美金		52,126		6.367 (美元：人民幣)				1,442,861
<u>金融負債</u>								
<u>貨幣性項目</u>								
美金		70,723		27.68 (美元：新台幣)				1,957,607
美金		78,054		6.367 (美元：人民幣)				2,160,538

109年12月31日

單位：各幣別仟元

	外	幣	匯	率	帳	面	金	額
<u>金融資產</u>								
<u>貨幣性項目</u>								
美金	\$	64,484		28.48 (美元：新台幣)			\$	1,836,494
美金		43,610		6.525 (美元：人民幣)				1,242,024
<u>金融負債</u>								
<u>貨幣性項目</u>								
美金		59,984		28.48 (美元：新台幣)				1,708,340
美金		46,518		6.525 (美元：人民幣)				1,324,828

合併公司 110 及 109 年度，外幣兌換淨利(損)(已實現及未實現)分別為 1,480 仟元及(22,665)仟元，主要係因美元匯率波動產生。

二七、附註揭露事項

(一) 重大交易事項：

1. 資金貸與他人：附表一。
2. 為他人背書保證：附表二。

3. 年底持有有價證券情形（不包含投資子公司部分）：無。
4. 累積買進或賣出同一有價證券之金額達新臺幣 3 億元或實收資本額 20% 以上：無。
5. 取得不動產之金額達新臺幣 3 億元或實收資本額 20% 以上：無。
6. 處分不動產之金額達新臺幣 3 億元或實收資本額 20% 以上：無。
7. 與關係人進、銷貨之金額達新臺幣 1 億元或實收資本額 20% 以上：附表三。
8. 應收關係人款項達新臺幣 1 億元或實收資本額 20% 以上：附表四。
9. 從事衍生性商品交易：附註十三及二二。
10. 其他：母子公司間及各子公司間之業務關係及重要交易往來情形及金額：附表五。

(二) 轉投資事業相關資訊：附表六。

(三) 大陸投資資訊：附表七。

1. 大陸被投資公司名稱、主要營業項目、實收資本額、投資方式、資金匯出入情形、持股比例、投資損益、年底投資帳面金額、已匯回投資損益及赴大陸地區投資限額。
2. 與大陸被投資公司直接或間接經由第三地區所發生下列之重大交易事項，及其價格、付款條件、未實現損益：
 - (1) 進貨金額及百分比與相關應付款項之期末餘額及百分比。
 - (2) 銷貨金額及百分比與相關應收款項之期末餘額及百分比。
 - (3) 財產交易金額及其所產生之損益數額。
 - (4) 票據背書保證或提供擔保品之期末餘額及其目的。
 - (5) 資金融通之最高餘額、期末餘額、利率區間及當期利息總額。
 - (6) 其他對當期損益或財務狀況有重大影響之交易事項，如勞務之提供或收受等。

(四) 主要股東資訊：股權比例達 5% 以上之股東名稱、持股數額及比例：無。

二八、部門資訊

提供給主要營運決策者用以分配資源及評量部門績效之資訊，著重於地區別之分類。合併公司之應報導部門依合併公司所在之地區別分為亞洲及國內地區。

合併公司營運部門損益主要係以部門損益為衡量，並作為評估績效之基礎。此外，營運部門所使用之會計政策與附註四所述之重要會計政策彙總說明並無重大不一致。

(一) 部門收入與部門損益

合併公司銷貨收入與營運結果依應報導部門分析如下：

	部 門 收 入		部 門 損 益	
	110年度	109年度	110年度	109年度
台 灣	\$ 6,698,636	\$ 4,450,414	\$ 656,566	\$ 419,313
亞 洲	17,295,645	11,177,538	30,358	31,856
調整及沖銷	<u>(17,082,272)</u>	<u>(10,970,215)</u>	-	-
	<u>\$ 6,912,009</u>	<u>\$ 4,657,737</u>	686,924	451,169
外幣兌換淨利(損)			1,480	(22,665)
利息費用			(16,130)	(15,558)
董事酬勞			(30,496)	(19,195)
利息收入			2,651	4,131
其他營業外收支淨額			<u>768</u>	<u>1,992</u>
稅前淨利			<u>\$ 645,197</u>	<u>\$ 399,874</u>

部門利益係指各個部門所賺取之利潤，不包含董事酬勞、利息收入、外幣兌換淨利(損)、利息費用、其他營業外收支及所得稅費用等。此衡量金額係提供予主要營運決策者，用以分配資源予部門及評量其績效。

(二) 產品別資訊

產 品 別	110年度	109年度
變頻控制器	\$ 4,231,664	\$ 2,551,904
電控裝置產品	2,213,783	1,727,769
其 他	<u>466,562</u>	<u>378,064</u>
	<u>\$ 6,912,009</u>	<u>\$ 4,657,737</u>

(三) 地區別資訊

合併公司主要於台灣及亞洲地區營運。

合併公司之非流動資產按資產所在地區分之資訊列示如下：

	<u>110年12月31日</u>	<u>109年12月31日</u>
台 灣	\$ 541,271	\$ 517,728
亞 洲	<u>544,652</u>	<u>498,857</u>
	<u>\$1,085,923</u>	<u>\$1,016,585</u>

非流動資產係指不動產、廠房及設備、使用權資產、其他無形資產及其他非流動資產，但不含遞延所得稅資產。

(四) 主要客戶資訊

客 戶 名 稱	<u>110年度</u>		<u>109年度</u>	
	銷 貨 金 額	佔營業收 入(%)	銷 貨 金 額	佔營業收 入(%)
甲 客 戶	<u>\$4,701,173</u>	68	<u>\$2,717,056</u>	58

崧騰企業股份有限公司及子公司
資金貸與他人
民國 110 年 1 月 1 日至 12 月 31 日

附表一

單位：除另予註明者外
，為新台幣仟元

編號	貸出資金之公司	貸與對象	往來科目	是否為關係人	年度最高餘額	年底餘額 (註 3)	年底實際支金額 (註 3)	利率區間 (%)	資金貸與性質	業務往來金額	有短期融通資金必要之原因	提列備抵損失金額	擔保品		對個別對象資金貸與限額 (註 1)	資金貸與總限額 (註 2)
													名稱	價值		
0	崧騰公司	EAST PIONEER LIMITED	其他應收款	是	\$ 57,070 (2,000 仟美元)	\$ -	\$ -	-	短期融資	\$ -	營運週轉	\$ -	-	\$ -	\$ 688,756	\$ 918,341
1	GREAT PIONEER TRADING	SOLTEAM ELECTRONICS (CAMBODIA) CO.,LTD.	其他應收款	是	42,803 (1,500 仟美元)	-	-	-	短期融資	-	營運週轉	-	-	-	398,700	531,600
2	JEATEAM OPTO	捷騰光電股份有限公司	其他應收款	是	28,535 (1,000 仟美元)	27,680 (1,000 仟美元)	27,680 (1,000 仟美元)	-	短期融資	-	營運週轉	-	-	-	44,440	59,253

註 1：不超過貸出公司淨值之 30%。

註 2：不超過貸出公司淨值之 40%。

註 3：上述係依 110 年 12 月 31 日之匯率 US\$1=\$27.68 換算。

崧騰企業股份有限公司及子公司
為他人背書保證
民國 110 年 1 月 1 日至 12 月 31 日

附表二

單位：除另予註明外，
為新台幣仟元

編號	背書保證者公司名稱	被背書保證對象		對單一企業背書保證之限額 (註 1)	年度最高背書保證餘額 (註 1)	年底背書保證餘額 (註 3)	年底實際動支金額 (註 3)	以財產擔保之背書保證金額	累計背書保證金額佔最近期財務報表淨值之比率	背書保證最高限額 (註 2)	屬母公司對子公司背書保證	屬子公司對母公司背書保證	屬對大陸地區背書保證
		公司名稱	關係										
0	崧騰公司	UNI FAIR DEVELOPMENT	子公司	\$ 459,170	\$ 42,803 (1,500 仟美元)	\$ 41,520 (1,500 仟美元)	\$ - -	\$ -	2%	\$ 2,295,852	是	-	-
0	崧騰公司	GREAT PIONEER TRADING	子公司	459,170	83,400 (3,000 仟美元)	83,040 (3,000 仟美元)	13,840 (500 仟美元)	-	4%	2,295,852	是	-	-
0	崧騰公司	SOLTEAM (THAILAND) CO., LTD	子公司	459,170	28,535 (1,000 仟美元)	27,680 (1,000 仟美元)	14,394 (520 仟美元)	-	1%	2,295,852	是	-	-
0	崧騰公司	SOLTEAM ELECTRONICS (CAMBODIA) CO., LTD	子公司	459,170	319,700 (11,500 仟美元)	318,320 (11,500 仟美元)	229,467 (8,290 仟美元)	-	14%	2,295,852	是	-	-
0	崧騰公司	EAST PIONEER LIMITED	子公司	459,170	375,300 (13,500 仟美元)	373,680 (13,500 仟美元)	253,272 (9,150 仟美元)	-	16%	2,295,852	是	-	-
0	崧騰公司	東莞崧騰電子有限公司	子公司	459,170	85,605 (3,000 仟美元)	55,360 (2,000 仟美元)	- -	-	2%	2,295,852	是	-	是
0	崧騰公司	崧騰電子(蘇州)有限公司	子公司	459,170	222,400 (8,000 仟美元)	221,400 (8,000 仟美元)	83,040 (3,000 仟美元)	-	10%	2,295,852	是	-	是
0	崧騰公司	捷騰光電股份有限公司	子公司	459,170	71,700	71,520	30,000	-	3%	2,295,852	是	-	-

註 1：不超過本公司淨值之 20%。

註 2：不超過本公司淨值。

註 3：係依 110 年 12 月 31 日之匯率 US\$1=\$27.68 換算。

崧騰企業股份有限公司及子公司
與關係人進、銷貨之金額達新台幣 1 億元或實收資本額 20% 以上
民國 110 年 1 月 1 日至 12 月 31 日

附表三

單位：新台幣仟元

進（銷）貨之公司	交易對象	關係	交易情形				交易條件與一般交易不同之情形及原因		應收（付）票據、帳款		備註
			進（銷）貨	金額	佔總進（銷）貨之比率（%）	授信期間	單價	授信期間	餘額	佔總應收（付）票據、帳款之比率（%） （註 1）	
崧騰公司	UNI FAIR DEVELOPMENT	子公司	進貨	\$ 1,217,388	17	依約定條件為之	\$ -	-	(\$ 298,051)	(23)	
	GREAT PIONEER TRADING	子公司	進貨	2,964,284	44	依約定條件為之	-	-	(938,536)	(71)	
	EAST PIONEER LIMITED	子公司	進貨	296,488	4	依約定條件為之	-	-	(83,039)	(6)	
UNI FAIR DEVELOPMENT	崧騰公司	最終母公司	銷貨	(1,217,388)	(100)	依約定條件為之	-	-	298,051	84	
	東莞崧騰電子有限公司	子公司	進貨	594,021	51	依約定條件為之	-	-	55,040	13	
GREAT PIONEER TRADING	崧騰公司	最終母公司	銷貨	(2,964,284)	(100)	依約定條件為之	-	-	938,536	58	
	崧騰電子（蘇州）有限公司	子公司	進貨	571,770	22	依約定條件為之	-	-	638,650	40	
EAST PIONEER LIMITED	崧騰公司	最終母公司	銷貨	(296,488)	(100)	依約定條件為之	-	-	83,039	56	
	SOLTEAM ELECTRONICS (CAMBODIA) CO., LTD	子公司	進貨	51,849	23	依約定條件為之	-	-	105,318	88	
東莞崧騰電子有限公司	UNI FAIR DEVELOPMENT	母公司	銷貨	(594,021)	(98)	依約定條件為之	-	-	(55,040)	(100)	
崧騰電子（蘇州）有限公司	GREAT PIONEER TRADING	母公司	銷貨	(571,770)	(78)	依約定條件為之	-	-	(638,650)	(100)	
SOLTEAM ELECTRONICS (CAMBODIA) CO., LTD	EAST PIONEER LIMITED	母公司	銷貨	(51,849)	(100)	依約定條件為之	-	-	(105,318)	(100)	
捷騰光電股份有限公司	JEATEAM OPTO	子公司	進貨	131,506	32	依約定條件為之	-	-	(82,684)	(100)	
JEATEAM OPTO	捷騰光電股份有限公司	母公司	銷貨	(131,506)	(100)	依約定條件為之	-	-	82,684	100	

註 1：帳列應收（付）關係人款項。

註 2：上述交易於編製合併財務報告時業已沖銷。

崧騰企業股份有限公司及子公司
 應收關係人款項達新台幣 1 億元或實收資本額 20% 以上
 民國 110 年 12 月 31 日

附表四

單位：新台幣仟元

帳列應收款項之公司	交易對象	關係	應收關係人款項餘額	週轉率	逾期應收關係人款項		應收關係人款項期後收回金額	提列備抵呆帳金額
					金額	處理方式		
UNI FAIR DEVELOPMENT	崧騰公司	最終母公司	\$ 298,051	(註 1)	\$ -	-	\$ 176,407	\$ -
GREAT PIONEER TRADING	崧騰電子(蘇州)有限公司	子公司	638,650	(註 1)	-	-	438,780	-
EAST PIONEER LIMITED	崧騰公司	最終母公司	938,536	(註 1)	-	-	575,542	-
	SOLTEAM ELECTRONICS (CAMBODIA) CO., LTD	子公司	105,318	(註 1)	-	-	58,637	-

註 1：係依約定條件為之。

註 2：上述交易於編製合併財務報告時業已沖銷。

崧騰企業股份有限公司及子公司
 母子公司間及各子公司間之業務關係及重要交易往來情形及金額
 民國 110 年 1 月 1 日至 12 月 31 日

附表五

單位：新台幣仟元

編號	交易人名稱	交易往來對象	與交易人之關係	交易往來情形					
				科目	金額	交易條件	佔合併總營收或總資產之比率(%)		
0	崧騰公司	UNI FAIR DEVELOPMENT	子公司	銷貨成本	\$ 1,217,388	依約定條件為之	17.6%		
				應付關係人款項	298,051	依約定條件為之	5.2%		
				銷貨收入	78,543	依約定條件為之	1.1%		
				銷貨成本	2,964,284	依約定條件為之	42.9%		
				應付關係人款項	938,536	依約定條件為之	16.5%		
				銷貨收入	45,762	依約定條件為之	0.7%		
		GREAT PIONEER TRADING	子公司	銷貨收入	20,384	依約定條件為之	0.3%		
				銷貨成本	296,488	依約定條件為之	4.3%		
				應付關係人款項	83,039	依約定條件為之	1.5%		
				銷貨收入	14,222	依約定條件為之	0.2%		
				EAST PIONEER LIMITED	子公司	銷貨成本	594,021	依約定條件為之	8.6%
						應付關係人款項	55,040	依約定條件為之	1.0%
銷貨成本	96,826	依約定條件為之	1.4%						
應付關係人款項	36,520	依約定條件為之	0.6%						
SOLTEAM (THAILAND) CO., LTD.	子公司	銷貨成本	24,276	依約定條件為之	0.4%				
		應付關係人款項	21,631	依約定條件為之	0.4%				
		銷貨成本	571,770	依約定條件為之	8.3%				
		應收關係人款項	638,650	依約定條件為之	11.2%				
1	UNI FAIR DEVELOPMENT	東莞崧騰電子有限公司	子公司	銷貨成本	51,849	依約定條件為之	0.8%		
				應收關係人款項	105,318	依約定條件為之	1.9%		
2	GREAT PIONEER TRADING	崧騰電子(蘇州)有限公司	子公司	銷貨成本	131,506	依約定條件為之	1.9%		
				應付關係人款項	82,684	依約定條件為之	1.5%		
3	EAST PIONEER LIMITED	SOLTEAM ELECTRONICS (CAMBODIA) CO., LTD	子公司	銷貨成本					
				應付關係人款項					
4	捷騰光電股份有限公司	JEATEAM OPTO	子公司	銷貨成本					
				應付關係人款項					

註 1：上述交易於編製合併財務報告時業已沖銷。

註 2：本表係揭露 1 仟萬元以上之交易事項。

崧騰企業股份有限公司及子公司
被投資公司相關資訊
民國 110 年 1 月 1 日至 12 月 31 日

附表六

單位：除另予註明者外
，為新台幣仟元

投資公司名稱	被投資公司名稱	所在地區	主要營業項目	原始投資金額		年底持		帳面金額	被投資公司 本年度(損)益	本年度認列之 投資(損)益	備註
				年	年	數	比率(%)				
崧騰公司	SOLTEAM HOLDINGS	Samoa	一般投資業	\$ 294,418	\$ 294,418	9,252,000	100	\$ 1,964,190	\$ 401,859	\$ 401,859	
	捷騰光電股份有限公司	桃園市	電子零組件買賣業務	4,100	4,100	9,236,027	75.6	117,481	(9,489)	(7,088)	
捷騰光電股份有限公司	JEATEAM HOLDINGS	Samoa	一般投資業	16,123	16,123	500,000	100	147,247	10,446	10,446	
SOLTEAM HOLDINGS	GREAT PIONEER TRADING	Samoa	一般投資業及進出口業務	3,016 仟美元	3,016 仟美元	3,016,000	100	1,329,000	220,714	220,714	
	UNI FAIR DEVELOPMENT	Samoa	一般投資業及進出口業務	12,885 仟美元	12,885 仟美元	12,884,515	100	803,958	167,392	167,392	
	EAST PIONEER LIMITED	Samoa	一般投資業及進出口業務	3,500 仟美元	3,500 仟美元	3,500,000	100	(187,824)	14,936	14,936	
	SOLTEAM (THAILAND) CO., LTD.	泰國曼谷	電子零組件買賣業務	1,178 仟美元	1,178 仟美元	4,340,000	86.8	12,315	(1,104)	(958)	
	RICH PIONEER TRADING	Samoa	一般投資業	200 仟美元	-	200,000	100	5,531	(86)	(86)	
JEATEAM HOLDINGS	JEATEAM OPTO	Samoa	電子零組件買賣業務	500 仟美元	500 仟美元	500,000	100	148,133	13,407	13,407	
	BONSURE HOLDINGS	Samoa	一般投資業	210 仟美元	210 仟美元	210,000	100	(886)	(2,962)	(2,962)	
GREAT PIONEER TRADING	SOLTEAM (THAILAND) CO., LTD.	泰國曼谷	電子零組件買賣業務	201 仟美元	201 仟美元	659,000	13.18	68 仟美元	(39 仟美元)	(5 仟美元)	
UNI FAIR DEVELOPMENT	SOLTEAM (THAILAND) CO., LTD.	泰國曼谷	電子零組件買賣業務	-	-	1,000	0.02	-	(39 仟美元)	-	
EAST PIONEER LIMITED	SOLTEAM ELECTRONICS (CAMBODIA) CO.,LTD.	柬埔寨金邊	電子零組件製造及買賣業務	3,000 仟美元	3,000 仟美元	-	100	(1,444 仟美元)	218 仟美元	218 仟美元	

註 1：上述公司於編製合併財務報告時業已沖銷。

註 2：大陸被投資公司相關資訊請參閱附表七。

崧騰企業股份有限公司及子公司

大陸投資資訊

民國 110 年 1 月 1 日至 12 月 31 日

附表七

單位：除另予註明者外，為新台幣仟元

(一) 大陸投資資訊

大陸被投資公司名稱(註2)	主要營業項目	實收資本額 (註1)	投資方式	年初自台灣匯出 累積投資金額 (註1)	匯出或收回投資金額		年底自台灣匯出 累積投資金額 (註1)	被投資公司 本年度損益 (註3)	本公司直接 或間接投資 之持股比例 (%)	本年度認列 投資(損)益 (註3)	年底投資 帳面價值 (註1)	截至年底止已 匯回投資收益
					匯出	收回						
崧騰電子(蘇州)有限公司	電子零組件製造與買賣業務	\$ 166,080 (6,000 仟美元)	透過第三地區投資設立公司(GREAT PIONEER TRADING)再投資大陸公司	\$ 83,040 (3,000 仟美元)	\$ -	\$ -	\$ 83,040 (3,000 仟美元)	\$ 30,940 (1,103 仟美元)	100	\$ 30,940 (1,103 仟美元)	\$ 494,226 (17,855 仟美元)	\$ -
東莞崧騰電子有限公司	電子零組件製造與買賣業務	166,080 (6,000 仟美元)	透過第三地區現有公司(UNI FAIR DEVELOPMENT)再投資大陸公司	106,845 (3,860 仟美元)	-	-	106,845 (3,860 仟美元)	(60,422) (2,154 仟美元)	100	(60,422) (2,154 仟美元)	185,428 (6,699 仟美元)	-
蘇州巨磐電子貿易有限公司	電子零組件買賣業務	5,813 (210 仟美元)	透過第三地區投資設立公司(BONSURE HOLDINGS)再投資大陸公司	-	-	-	-	(2,962)	75.6	(2,962)	(886)	-
崧貿(蘇州)貿易有限公司	電子零組件製造與買賣業務	5,536 (200 仟美元)	透過第三地區投資設立公司(RICH PIONEER TRADING)再投資大陸公司	-	-	-	-	84 (3 仟美元)	100	84 (3 仟美元)	5,536 (200 仟美元)	-

年底累計自台灣匯出 赴大陸地區投資金額(註1)	經濟部投審會 核准投資金額(註1)	依經濟部投審會規定 赴大陸地區投資限額
\$224,679 (8,117 仟美元)	\$399,339 (14,427 仟美元)	\$1,473,495

註 1：係按 110 年 12 月 31 日之匯率 US\$1=\$27.68 換算。

註 2：係按經台灣母公司簽證會計師查核之同年度財務報表認列。

註 3：係按 110 年度平均之匯率 US\$1=\$28.051 換算。

註 4：上述公司於編製合併財務報告時業已沖銷。

(二) 與大陸被投資公司直接或間接經由第三地區事業所發生之重大交易事項：請參閱附表二、三、四及五。

附件六

崧騰企業股份有限公司

111年第三季合併財務報告暨會計師核閱報告

崧騰企業股份有限公司及子公司

合併財務報告暨會計師核閱報告

民國111及110年第3季

地址：桃園市經國路888號7樓之2

電話：(03)3162168

§ 目 錄 §

項	目	頁	次	財 務 報 告 附 註 編 號
一、	封 面	1		-
二、	目 錄	2		-
三、	會 計 師 核 閱 報 告	3~4		-
四、	合 併 資 產 負 債 表	5		-
五、	合 併 綜 合 損 益 表	6		-
六、	合 併 權 益 變 動 表	7		-
七、	合 併 現 金 流 量 表	8~9		-
八、	合 併 財 務 報 表 附 註			
	(一) 公 司 沿 革	10		一
	(二) 通 過 財 務 報 告 之 日 期 及 程 序	10		二
	(三) 新 發 布 及 修 訂 準 則 及 解 釋 之 適 用	10~11		三
	(四) 重 大 會 計 政 策 之 彙 總 說 明	11~13		四
	(五) 重 大 會 計 判 斷、估 計 及 假 設 不 確 定 性 之 主 要 來 源	13		五
	(六) 重 要 會 計 項 目 之 說 明	13~32		六~二一
	(七) 關 係 人 交 易	32		二二
	(八) 抵 押 之 資 產	32		二三
	(九) 重 大 或 有 負 債 及 未 認 列 之 合 約 承 諾	-		-
	(十) 重 大 之 災 害 損 失	-		-
	(十一) 重 大 之 期 後 事 項	-		-
	(十二) 其 他 事 項	32		二四
	(十三) 具 重 大 影 響 之 外 幣 資 產 及 負 債 資 訊	32~34		二五
	(十四) 附 註 揭 露 事 項			
	1. 重 大 交 易 事 項 相 關 資 訊	34、36~42		二六
	2. 轉 投 資 事 業 相 關 資 訊	34、43		二六
	3. 大 陸 投 資 資 訊	34~35、44		二六
	4. 主 要 股 東 資 訊	35		二六
	(十五) 部 門 資 訊	35		二七

會計師核閱報告

崧騰企業股份有限公司 公鑒：

前 言

崧騰企業股份有限公司及子公司民國 111 年及 110 年 9 月 30 日之合併資產負債表，暨民國 111 年及 110 年 7 月 1 日至 9 月 30 日，以及民國 111 年及 110 年 1 月 1 日至 9 月 30 日之合併綜合損益表、民國 111 年及 110 年 1 月 1 日至 9 月 30 日之合併權益變動表、合併現金流量表，以及合併財務報表附註（包括重大會計政策彙總），業經本會計師核閱竣事。依證券發行人財務報告編製準則及經金融監督管理委員會認可並發布生效之國際會計準則第 34 號「期中財務報導」編製允當表達之合併財務報表係管理階層之責任，本會計師之責任係依據核閱結果對合併財務報表作成結論。

範 圍

除保留結論之基礎段所述者外，本會計師係依照審計準則公報第六十五號「財務報表之核閱」執行核閱工作。核閱合併財務報表時所執行之程序包括查詢（主要向負責財務與會計事務之人員查詢）、分析性程序及其他核閱程序。核閱工作之範圍明顯小於查核工作之範圍，因此本會計師可能無法察覺所有可藉由查核工作辨認之重大事項，故無法表示查核意見。

保留結論之基礎

如合併財務報告附註九所述，列入上開合併財務報表之部分非重要子公司之同期間財務報表未經會計師核閱，其民國 111 年及 110 年 9 月 30 日之資產總額分別為新台幣 351,026 仟元及 99,010 仟元，分別占合併資產總額之 7%及 2%；負債總額分別為新台幣 221,063 仟元及 304,369 仟元，分別占合併負債總額之 8%及 10%；其民國 111 年及 110 年 7 月 1 日至 9 月 30 日，以及民國 111 年及 110 年 1 月 1 日至 9 月 30 日之綜合淨（損）益總額分別為新台

幣 1,474 仟元及(334)仟元，以及 10,562 仟元及(95)仟元，分別占合併綜合(損)益總額之 1%及 0%，以及 2%及 0%。另合併財務報告附註二六揭露事項所述轉投資事業相關資訊中，其與前述子公司同期間有關資訊亦未經會計師核閱。

保留結論

依本會計師核閱結果，除保留結論之基礎段所述部分非重要子公司之財務報表及附註二六揭露事項所述轉投資事業相關資訊倘經會計師核閱，對合併財務報表可能有所調整之影響外，並未發現上開合併財務報表在所有重大方面有未依照證券發行人財務報告編製準則及經金融監督管理委員會認可並發布生效之國際會計準則第 34 號「期中財務報導」編製，致無法允當表達崧騰企業股份有限公司及子公司民國 111 年及 110 年 9 月 30 日之合併財務狀況，暨民國 111 年及 110 年 7 月 1 日至 9 月 30 日之合併財務績效，以及民國 111 年及 110 年 1 月 1 日至 9 月 30 日之合併財務績效及合併現金流量之情事。

勤業眾信聯合會計師事務所

會計師 黃 惠 敏

黃惠敏



會計師 翁 雅 玲

翁雅玲



金融監督管理委員會核准文號
金管證審字第 1070323246 號

金融監督管理委員會核准文號
金管證審字第 1020025513 號

中 華 民 國 111 年 11 月 8 日

崧騰企業股份有限公司及其子公司

合併資產負債表

民國 111 年 9 月 30 日暨民國 110 年 12 月 31 日及 9 月 30 日

單位：新台幣仟元

代 碼	資 產	111年9月30日 (經核閱)			110年12月31日 (經查核)			110年9月30日 (經核閱)		
		金 額	%	金 額	%	金 額	%			
	流動資產 (附註四)									
1100	現金及約當現金 (附註六)	\$ 1,269,499	24	\$ 1,355,618	24	\$ 1,153,178	22			
1170	應收票據及帳款 (附註七及十六)	1,020,202	20	1,155,949	20	1,277,336	24			
130X	存貨 (附註八)	1,449,617	28	1,973,176	35	1,748,452	33			
1410	預付款項	76,450	1	79,755	2	72,666	1			
1479	其他流動資產 (附註十三)	37,115	1	16,550	-	26,774	-			
11XX	流動資產合計	<u>3,852,883</u>	<u>74</u>	<u>4,581,048</u>	<u>81</u>	<u>4,278,406</u>	<u>80</u>			
	非流動資產 (附註四)									
1600	不動產、廠房及設備 (附註十、十二、十七及二三)	1,198,876	23	900,388	16	850,470	16			
1755	使用權資產 (附註十一及十七)	58,620	1	78,258	1	84,683	2			
1780	其他無形資產 (附註十七)	9,859	-	10,602	-	10,627	-			
1840	遞延所得稅資產	30,138	-	20,031	-	16,636	-			
1990	其他非流動資產 (附註十及十一)	88,859	2	96,675	2	89,295	2			
15XX	非流動資產合計	<u>1,386,352</u>	<u>26</u>	<u>1,105,954</u>	<u>19</u>	<u>1,051,711</u>	<u>20</u>			
1XXX	資 產 總 計	<u>\$ 5,239,235</u>	<u>100</u>	<u>\$ 5,687,002</u>	<u>100</u>	<u>\$ 5,330,117</u>	<u>100</u>			
	負債及權益									
	流動負債 (附註四)									
2100	短期借款 (附註十二)	\$ 844,563	16	\$ 744,200	13	\$ 628,239	12			
2170	應付票據及帳款	742,019	14	1,565,717	28	1,259,947	24			
2200	其他應付款 (附註十四)	321,074	6	413,581	7	603,913	11			
2230	本期所得稅負債 (附註十八)	45,242	1	56,206	1	49,193	1			
2280	租賃負債 (附註十一)	31,472	1	30,480	1	29,547	1			
2320	一年內到期之長期借款 (附註十、十二及二三)	15,174	-	16,170	-	14,910	-			
2399	其他流動負債 (附註十六)	25,075	1	19,649	-	17,065	-			
21XX	流動負債合計	<u>2,024,619</u>	<u>39</u>	<u>2,846,003</u>	<u>50</u>	<u>2,602,814</u>	<u>49</u>			
	非流動負債 (附註四)									
2530	應付公司債 (附註十三)	293,195	5	289,435	5	288,193	5			
2540	長期借款 (附註十、十二及二三)	176,022	3	43,144	1	23,232	-			
2570	遞延所得稅負債	86,206	2	86,598	1	86,277	2			
2580	租賃負債 (附註十一)	32,592	1	54,023	1	61,104	1			
2640	淨確定福利負債	34,269	1	33,936	1	31,683	1			
25XX	非流動負債合計	<u>622,284</u>	<u>12</u>	<u>507,136</u>	<u>9</u>	<u>490,489</u>	<u>9</u>			
2XXX	負債總計	<u>2,646,903</u>	<u>51</u>	<u>3,353,139</u>	<u>59</u>	<u>3,093,303</u>	<u>58</u>			
	歸屬於本公司業主權益 (附註四及十五)									
3100	股 本	697,365	13	697,365	12	697,365	13			
3200	資本公積	563,625	11	563,625	10	563,625	10			
	保留盈餘									
3310	法定盈餘公積	307,406	6	250,666	4	250,666	5			
3320	特別盈餘公積	164,857	3	126,729	2	126,729	2			
3350	未分配盈餘	757,309	15	822,324	15	722,985	14			
3300	保留盈餘合計	<u>1,229,572</u>	<u>24</u>	<u>1,199,719</u>	<u>21</u>	<u>1,100,380</u>	<u>21</u>			
3400	其他權益	63,614	1	(164,857)	(3)	(164,972)	(3)			
31XX	本公司業主權益總計	<u>2,554,176</u>	<u>49</u>	<u>2,295,852</u>	<u>40</u>	<u>2,196,398</u>	<u>41</u>			
36XX	非控制權益 (附註四)	38,156	-	38,011	1	40,416	1			
3XXX	權益總計	<u>2,592,332</u>	<u>49</u>	<u>2,333,863</u>	<u>41</u>	<u>2,236,814</u>	<u>42</u>			
	負債及權益總計	<u>\$ 5,239,235</u>	<u>100</u>	<u>\$ 5,687,002</u>	<u>100</u>	<u>\$ 5,330,117</u>	<u>100</u>			

後附之附註係本合併財務報告之一部分。

(請參閱勤業眾信聯合會計師事務所民國 111 年 11 月 8 日核閱報告)

董事長：張俊雲



經理人：曾文政



會計主管：邱素卿



崧騰企業股份有限公司及子公司

合併綜合損益表

民國 111 年及 110 年 7 月 1 日至 9 月 30 日以及民國 111 年及 110 年 1 月 1 日至 9 月 30 日

(僅經核閱，未依一般公認審計準則查核)

單位：除每股盈餘為新台幣元外，餘係仟元

代碼		111年7月1日至9月30日		110年7月1日至9月30日		111年1月1日至9月30日		110年1月1日至9月30日	
		金額	%	金額	%	金額	%	金額	%
4000	營業收入(附註十六)	\$ 1,555,399	100	\$ 1,806,912	100	\$ 4,848,186	100	\$ 5,217,476	100
5000	營業成本(附註八及十七)	<u>1,256,205</u>	<u>81</u>	<u>1,418,275</u>	<u>79</u>	<u>3,874,561</u>	<u>80</u>	<u>3,986,670</u>	<u>77</u>
5900	營業毛利	<u>299,194</u>	<u>19</u>	<u>388,637</u>	<u>21</u>	<u>973,625</u>	<u>20</u>	<u>1,230,806</u>	<u>23</u>
	營業費用(附註十七)								
6100	推銷費用	43,595	3	58,527	3	148,831	3	177,547	3
6200	管理費用	81,458	5	90,912	5	246,585	5	299,483	6
6300	研究發展費用	70,243	4	69,981	4	200,440	4	202,544	4
6450	預期信用減損迴轉利益(附註七)	-	-	(1,088)	-	-	-	(2,166)	-
6000	營業費用合計	<u>195,296</u>	<u>12</u>	<u>218,332</u>	<u>12</u>	<u>595,856</u>	<u>12</u>	<u>677,408</u>	<u>13</u>
6900	營業淨利	<u>103,898</u>	<u>7</u>	<u>170,305</u>	<u>9</u>	<u>377,769</u>	<u>8</u>	<u>553,398</u>	<u>10</u>
	營業外收入及支出								
7100	利息收入	3,242	-	574	-	4,282	-	2,004	-
7190	其他收入	1,772	-	1,035	-	5,335	-	4,134	-
7510	利息費用	(7,132)	-	(4,180)	-	(17,435)	-	(11,706)	-
7590	其他支出	(3,750)	-	(3,435)	-	(6,682)	-	(4,724)	-
7630	外幣兌換淨(損)益	<u>39,123</u>	<u>2</u>	<u>(2,670)</u>	<u>-</u>	<u>11,487</u>	<u>-</u>	<u>(9,918)</u>	<u>-</u>
7000	營業外收入及支出合計	<u>33,255</u>	<u>2</u>	<u>(8,676)</u>	<u>-</u>	<u>(3,013)</u>	<u>-</u>	<u>(20,210)</u>	<u>-</u>
7900	稅前淨利	137,153	9	161,629	9	374,756	8	533,188	10
7950	所得稅費用(附註四及十八)	<u>(20,998)</u>	<u>(1)</u>	<u>(5,075)</u>	<u>(1)</u>	<u>(64,512)</u>	<u>(2)</u>	<u>(65,239)</u>	<u>(1)</u>
8200	本期淨利	<u>116,155</u>	<u>8</u>	<u>156,554</u>	<u>8</u>	<u>310,244</u>	<u>6</u>	<u>467,949</u>	<u>9</u>
8360	後續可能重分類至損益之項目								
8361	國外營運機構財務報表換算之兌換差額	<u>112,452</u>	<u>7</u>	<u>(5,060)</u>	<u>-</u>	<u>234,145</u>	<u>5</u>	<u>(39,022)</u>	<u>(1)</u>
8500	本期綜合損益總額	<u>\$ 228,607</u>	<u>15</u>	<u>\$ 151,494</u>	<u>8</u>	<u>\$ 544,389</u>	<u>11</u>	<u>\$ 428,927</u>	<u>8</u>
	淨利歸屬於：								
8610	本公司業主	\$ 118,493	7	\$ 156,080	9	\$ 315,773	6	\$ 468,063	9
8620	非控制權益	<u>(2,338)</u>	<u>-</u>	<u>474</u>	<u>-</u>	<u>(5,529)</u>	<u>-</u>	<u>(114)</u>	<u>-</u>
8600		<u>\$ 116,155</u>	<u>7</u>	<u>\$ 156,554</u>	<u>9</u>	<u>\$ 310,244</u>	<u>6</u>	<u>\$ 467,949</u>	<u>9</u>
	綜合損益總額歸屬於：								
8710	本公司業主	\$ 228,092	15	\$ 151,037	8	\$ 544,244	11	\$ 429,820	8
8720	非控制權益	<u>515</u>	<u>-</u>	<u>457</u>	<u>-</u>	<u>145</u>	<u>-</u>	<u>(893)</u>	<u>-</u>
8700		<u>\$ 228,607</u>	<u>15</u>	<u>\$ 151,494</u>	<u>8</u>	<u>\$ 544,389</u>	<u>11</u>	<u>\$ 428,927</u>	<u>8</u>
	每股盈餘(附註十九)								
9710	基本	<u>\$ 1.70</u>		<u>\$ 2.24</u>		<u>\$ 4.53</u>		<u>\$ 6.71</u>	
9810	稀釋	<u>\$ 1.60</u>		<u>\$ 2.11</u>		<u>\$ 4.25</u>		<u>\$ 6.47</u>	

後附之附註係本合併財務報告之一部分。

(請參閱勤業眾信聯合會計師事務所民國 111 年 11 月 8 日核閱報告)

董事長：張俊雲



經理人：曾文政



會計主管：邱素卿





崧騰企業股份有限公司

合併資產負債表

民國 111 年 9 月 30 日

(僅經核閱，未依一般公認審計準則查核)

單位：新台幣仟元

代碼	歸屬於本公司業主權益	股本	資本公積	保留盈餘			其他權益 國外營運機構 財務報表換算 之兌換差額	歸屬於本公司 業主權益總計	非控制權益	權益總計
				法定盈餘公積	特別盈餘公積	未分配盈餘				
A1	110年1月1日餘額	\$ 697,365	\$ 547,379	\$ 215,229	\$ 97,151	\$ 543,094	(\$ 126,729)	\$ 1,973,489	\$ 41,309	\$ 2,014,798
	109年度盈餘分配									
B1	提列法定盈餘公積	-	-	35,437	-	(35,437)	-	-	-	-
B3	提列特別盈餘公積	-	-	-	29,578	(29,578)	-	-	-	-
B5	普通股現金股利	-	-	-	-	(223,157)	-	(223,157)	-	(223,157)
C5	發行可轉換公司債認列權益組成項目	-	16,246	-	-	-	-	16,246	-	16,246
D1	110年1月1日至9月30日淨利(損)	-	-	-	-	468,063	-	468,063	(114)	467,949
D3	110年1月1日至9月30日其他綜合損益	-	-	-	-	-	(38,243)	(38,243)	(779)	(39,022)
D5	110年1月1日至9月30日綜合損益總額	-	-	-	-	468,063	(38,243)	429,820	(893)	428,927
Z1	110年9月30日餘額	\$ 697,365	\$ 563,625	\$ 250,666	\$ 126,729	\$ 722,985	(\$ 164,972)	\$ 2,196,398	\$ 40,416	\$ 2,236,814
A1	111年1月1日餘額	\$ 697,365	\$ 563,625	\$ 250,666	\$ 126,729	\$ 822,324	(\$ 164,857)	\$ 2,295,852	\$ 38,011	\$ 2,333,863
	110年度盈餘分配									
B1	提列法定盈餘公積	-	-	56,740	-	(56,740)	-	-	-	-
B3	提列特別盈餘公積	-	-	-	38,128	(38,128)	-	-	-	-
B5	普通股現金股利	-	-	-	-	(285,920)	-	(285,920)	-	(285,920)
D1	111年1月1日至9月30日淨利(損)	-	-	-	-	315,773	-	315,773	(5,529)	310,244
D3	111年1月1日至9月30日其他綜合損益	-	-	-	-	-	228,471	228,471	5,674	234,145
D5	111年1月1日至9月30日綜合損益總額	-	-	-	-	315,773	228,471	544,244	145	544,389
Z1	111年9月30日餘額	\$ 697,365	\$ 563,625	\$ 307,406	\$ 164,857	\$ 757,309	\$ 63,614	\$ 2,554,176	\$ 38,156	\$ 2,592,332

後附之附註係本合併財務報告之一部分。

(請參閱勤業眾信聯合會計師事務所民國111年11月8日核閱報告)

董事長：張復雲



經理人：曾文政



會計主管：邱素卿



崧騰企業股份有限公司及子公司

合併現金流量表

民國 111 年及 110 年 1 月 1 日至 9 月 30 日

(僅經核閱，未依一般公認審計準則查核)

單位：新台幣仟元

代 碼		111年1月1日 至9月30日	110年1月1日 至9月30日
	營業活動之現金流量		
A10000	本期稅前淨利	\$ 374,756	\$ 533,188
A20010	收益費損項目		
A20100	折舊及攤銷	114,944	117,777
A20300	預期信用減損迴轉利益	-	(2,166)
A20900	利息費用	17,435	11,706
A21200	利息收入	(4,282)	(2,004)
A22500	處分不動產、廠房及設備淨損失	5,123	3,546
A23700	存貨跌價及呆滯損失	50,985	11,427
A24100	未實現外幣兌換淨益	(51,685)	(11,518)
A30000	營業資產及負債之淨變動數		
A31150	應收票據及帳款	212,278	(206,684)
A31200	存 貨	687,462	(597,493)
A31230	預付款項	5,867	(239)
A31240	其他流動資產	(16,379)	(11,060)
A32150	應付票據及帳款	(901,116)	166,141
A32180	其他應付款	(109,897)	24,170
A32230	其他流動負債	4,524	4,315
A32240	淨確定福利負債	333	151
A33000	營運產生之淨現金流入	390,348	41,257
A33500	支付之所得稅	(85,975)	(44,174)
AAAA	營業活動之淨現金流入(出)	304,373	(2,917)
	投資活動之現金流量		
B02700	取得不動產、廠房及設備	(330,022)	(33,426)
B02800	處分不動產、廠房及設備價款	88	62
B04500	取得無形資產	(5,864)	(5,492)
B06700	其他非流動資產減少(增加)	114	(98,799)
B07500	收取之利息	4,282	2,004
BBBB	投資活動之淨現金流出	(331,402)	(135,651)

(接次頁)

(承前頁)

代 碼		111年1月1日 至9月30日	110年1月1日 至9月30日
	籌資活動之現金流量		
C00100	短期借款增加	\$ 2,541,604	\$ 1,515,751
C00200	短期借款減少	(2,504,586)	(1,420,424)
C01200	發行可轉換公司債	-	300,725
C01600	舉借長期借款	144,000	-
C01700	償還長期借款	(12,118)	(145,414)
C04020	租賃負債本金償還	(23,099)	(20,895)
C04500	發放現金股利	(285,920)	-
C05600	支付之利息	(13,334)	(8,272)
CCCC	籌資活動之淨現金流(出)入	(153,453)	221,471
DDDD	匯率變動對現金及約當現金之影響	94,363	(36,672)
EEEE	本期現金及約當現金淨(減少)增加數	(86,119)	46,231
E00100	期初現金及約當現金餘額	1,355,618	1,106,947
E00200	期末現金及約當現金餘額	\$ 1,269,499	\$ 1,153,178

後附之附註係本合併財務報告之一部分。

(請參閱勤業眾信聯合會計師事務所民國111年11月8日核閱報告)

董事長：張俊雲



經理人：曾文政



會計主管：邱素卿



崧騰企業股份有限公司及子公司

合併財務報表附註

民國 111 年及 110 年 1 月 1 日至 9 月 30 日

(僅經核閱，未依一般公認審計準則查核)

(除另註明外，金額以新台幣仟元為單位)

一、公司沿革

崧騰企業股份有限公司(本公司)於 81 年 8 月經核准設立，88 年 8 月吸收合併欣帝股份有限公司。96 年 11 月經財團法人中華民國證券櫃檯買賣中心核准上櫃掛牌買賣，主要從事電源開關、插座及變頻控制器等電子零組件之研發、製造與銷售。

本合併財務報告係以本公司之功能性貨幣新台幣表達。

二、通過財務報告之日期及程序

本合併財務報告於 111 年 11 月 8 日經董事會通過。

三、新發布及修訂準則及解釋之適用

- (一) 首次適用金融監督管理委員會(以下稱「金管會」)認可並發布生效之國際財務報導準則(IFRS)、國際會計準則(IAS)、解釋(IFRIC)及解釋公告(SIC)(以下稱「IFRSs」)

適用金管會認可並發布生效之 IFRSs 不致造成合併公司會計政策之重大變動。

- (二) 112 年適用之金管會認可之 IFRSs

<u>新發布 / 修正 / 修訂準則及解釋</u>	<u>IASB 發布之生效日</u>
IAS 1 之修正「會計政策之揭露」	2023 年 1 月 1 日(註 1)
IAS 8 之修正「會計估計值之定義」	2023 年 1 月 1 日(註 2)
IAS 12 之修正「與單一交易所產生之資產及負債有關之遞延所得稅」	2023 年 1 月 1 日(註 3)

註 1：於 2023 年 1 月 1 日以後開始之年度報導期間適用此項修正。

註 2：於 2023 年 1 月 1 日以後開始之年度報導期間所發生之會計估計值變動及會計政策變動適用此項修正。

註 3：除於 2022 年 1 月 1 日就租賃及除役義務之暫時性差異認列遞延所得稅外，該修正係適用於 2022 年 1 月 1 日以後所發生之交易。

截至本合併財務報告通過日止，合併公司仍持續評估上述準則、解釋之修正對財務狀況與財務績效之影響，相關影響待評估完成時予以揭露。

(三) 國際會計準則理事會 (IASB) 已發布但尚未經金管會認可並發布生效之 IFRSs

<u>新發布 / 修正 / 修訂準則及解釋</u>	<u>IASB 發布之生效日(註1)</u>
IFRS 10 及 IAS 28 之修正「投資者與其關聯企業或合資間之資產出售或投入」	未 定
IFRS 16 之修正「售後租回中之租賃負債」	2024 年 1 月 1 日 (註 2)
IFRS 17「保險合約」	2023 年 1 月 1 日
IFRS 17 之修正	2023 年 1 月 1 日
IFRS 17 之修正「初次適用 IFRS 17 及 IFRS 9—比較資訊」	2023 年 1 月 1 日
IAS 1 之修正「負債分類為流動或非流動」	2024 年 1 月 1 日
IAS 1 之修正「具合約條款之非流動負債」	2024 年 1 月 1 日

註 1：除另註明外，上述新發布 / 修正 / 修訂準則或解釋係於各該日期以後開始之年度報導期間生效。

註 2：賣方兼承租人應對初次適用 IFRS 16 日後簽訂之售後租回交易追溯適用 IFRS 16 之修正。

截至本合併財務報告通過日止，合併公司仍持續評估上述準則、解釋之修正對財務狀況與財務績效之影響，相關影響待評估完成時予以揭露。

四、重大會計政策之彙總說明

(一) 遵循聲明

本合併財務報告係依照證券發行人財務報告編製準則及經金管會認可並發布生效之 IAS34「期中財務報導」編製。本合併財務報告並未包含整份年度財務報告所規定之所有 IFRSs 揭露資訊。

(二) 編製基礎

除按公允價值衡量之金融工具及按確定福利義務現值減除計畫資產公允價值認列之淨確定福利負債外，本合併財務報告係依歷史成本基礎編製。

公允價值衡量依照相關輸入值之可觀察程度及重要性分為第 1 等級至第 3 等級：

1. 第 1 等級輸入值：係指於衡量日可取得之相同資產或負債於活絡市場之報價（未經調整）。
2. 第 2 等級輸入值：係指除第 1 等級之報價外，資產或負債直接（亦即價格）或間接（亦即由價格推導而得）之可觀察輸入值。
3. 第 3 等級輸入值：係指資產或負債之不可觀察之輸入值。

(三) 資產與負債區分流動與非流動之標準

流動資產包括：

1. 主要為交易目的而持有之資產；
2. 預期於資產負債表日後 12 個月內實現之資產；及
3. 現金及約當現金（但不包括於資產負債表日後逾 12 個月用以交換或清償負債而受到限制者）。

流動負債包括：

1. 主要為交易目的而持有之負債；
2. 於資產負債表日後 12 個月內到期清償之負債，以及
3. 不能無條件將清償期限遞延至資產負債表日後至少 12 個月之負債。惟負債之條款可能依交易對方之選擇，以發行權益工具而導致其清償者，並不影響分類。

非屬上述流動資產或流動負債者，係分類為非流動資產或非流動負債。

(四) 合併基礎

本合併財務報告係包含本公司及由本公司所控制個體（子公司）之財務報告。子公司之財務報告已予調整，以使其會計政策與合併公司之會計政策一致。於編製合併財務報告時，各個體間之交易、帳戶餘額、收益及費損已全數予以銷除。子公司之綜合損益總額係

歸屬至本公司業主及非控制權益，即使非控制權益因而成為虧損餘額。

當合併公司對子公司所有權權益之變動未導致喪失控制者，係作為權益交易處理。合併公司及非控制權益之帳面金額已予調整，以反映其於子公司相對權益之變動。非控制權益之調整金額與所支付或收取對價之公允價值間之差額，係直接認列為權益且歸屬於本公司業主。

子公司明細、持股比率及營業項目，參閱附註九暨附表八及九。

(五) 其他重大會計政策

除下列說明外，請參閱 110 年度合併財務報告之重大會計政策彙總說明。

1. 員工福利

期中期間之退休金成本係採用前一年度結束日依精算決定之退休成本率，以年初至當期末為基礎計算，並針對本期之重大市場波動，及重大計畫修正、清償或其他重大一次性事項加以調整。

2. 所得稅

所得稅費用係當期所得稅及遞延所得稅之總和。期中期間之所得稅係以年度為基礎進行評估，以預期年度總盈餘所適用之稅率，就期中稅前利益予以計算。

五、重大會計判斷、估計及假設不確定性之主要來源

本合併財務報告之重大會計判斷、估計及假設不確定性之主要來源，請參閱 110 年度合併財務報告。

六、現金及約當現金

	111年9月30日	110年12月31日	110年9月30日
庫存現金	\$ 2,974	\$ 2,444	\$ 2,618
銀行支票及活期存款	450,550	913,062	746,735
約當現金			
原始到期日在 3 個月			
以內之銀行定期存款	815,975	440,112	403,825
	<u>\$ 1,269,499</u>	<u>\$ 1,355,618</u>	<u>\$ 1,153,178</u>

銀行存款於資產負債表日之市場利率區間如下：

	111年9月30日	110年12月31日	110年9月30日
銀行存款	0.01%~3.26%	0.01%~0.30%	0.005%~0.30%

七、應收票據及帳款

	111年9月30日	110年12月31日	110年9月30日
應收票據及帳款	\$ 1,026,212	\$ 1,161,887	\$ 1,283,238
減：備抵損失	(<u>6,010</u>)	(<u>5,938</u>)	(<u>5,902</u>)
	<u>\$ 1,020,202</u>	<u>\$ 1,155,949</u>	<u>\$ 1,277,336</u>

合併公司按存續期間預期信用損失認列應收帳款之備抵損失。存續期間預期信用損失係使用準備矩陣計算，其考量客戶過去違約紀錄與現時財務狀況、產業經濟情勢，並同時考量 GDP 預測及產業展望。因合併公司之信用損失歷史經驗顯示，不同客戶群之損失型態並無顯著差異，因此準備矩陣未進一步區分客戶群，僅以應收帳款逾期天數訂定預期信用損失率。

若有證據顯示交易對方面臨嚴重財務困難且合併公司無法合理預期可回收金額，合併公司直接沖銷相關應收帳款，惟仍會持續追索活動，因追索回收之金額則認列於損益。

應收票據及帳款之帳齡分析如下：

	111年9月30日	110年12月31日	110年9月30日
0~90 天	\$ 868,151	\$ 962,407	\$ 1,086,740
91~180 天	156,137	195,014	184,521
181~365 天	<u>1,924</u>	<u>4,466</u>	<u>11,977</u>
	<u>\$ 1,026,212</u>	<u>\$ 1,161,887</u>	<u>\$ 1,283,238</u>

以上係以立帳日為基準進行之帳齡分析。

應收票據及帳款備抵損失之變動資訊如下：

	111年1月1日 至9月30日	110年1月1日 至9月30日
期初餘額	\$ 5,938	\$ 8,098
加：本期迴轉減損損失	-	(2,166)
外幣換算差額	<u>72</u>	(<u>30</u>)
期末餘額	<u>\$ 6,010</u>	<u>\$ 5,902</u>

合併公司之應收帳款餘額中單一客戶超過 10%之明細如下：

客 戶 別	111年9月30日	110年12月31日	110年9月30日
A 公 司	<u>\$ 137,046</u>	<u>\$ 76,078</u>	<u>\$ 120,278</u>
B 公 司	<u>\$ 125,641</u>	<u>\$ 277,413</u>	<u>\$ 225,539</u>
C 公 司	<u>\$ 123,851</u>	<u>\$ 198,741</u>	<u>\$ 197,148</u>
D 公 司	<u>\$ 118,098</u>	<u>\$ 69,350</u>	<u>\$ 56,587</u>
E 公 司	<u>\$ 103,464</u>	<u>\$ 90,592</u>	<u>\$ 90,823</u>

合併公司讓售應收帳款之相關資訊如下：

期 間	交易對象	本 期 讓 售 金 額	本 期 已 收 現 金 額	截 至 本 期 已 預 支 金 額	已 預 支 金 額 年 利 率 (%)	額 度
111年1月1日至9月30日	花旗銀行	<u>\$ 19,627</u>	<u>\$ 19,627</u>	<u>\$ -</u>	-	<u>\$ -</u>
110年1月1日至9月30日	花旗銀行	<u>\$ 29,132</u>	<u>\$ 29,132</u>	<u>\$ -</u>	-	<u>\$ -</u>

依據與銀行簽訂合約，合併公司移轉所讓售應收帳款之收取權利，且為不可撤銷，信用風險產生之損失由銀行承擔。

八、存 貨

	111年9月30日	110年12月31日	110年9月30日
製 成 品	<u>\$ 540,865</u>	<u>\$ 714,575</u>	<u>\$ 606,370</u>
半 成 品	<u>227,066</u>	<u>246,359</u>	<u>290,461</u>
原 物 料	<u>681,686</u>	<u>1,012,242</u>	<u>851,621</u>
	<u>\$ 1,449,617</u>	<u>\$ 1,973,176</u>	<u>\$ 1,748,452</u>

111年及110年7月1日至9月30日與111年及110年1月1日至9月30日與存貨相關之銷貨成本分別為1,256,205仟元、1,418,275仟元、3,874,561仟元及3,986,670仟元。

合併之銷貨成本分別包括存貨跌價及呆滯損失(回升利益)如下：

	111年7月1日 至9月30日	110年7月1日 至9月30日	111年1月1日 至9月30日	110年1月1日 至9月30日
存貨跌價及呆滯損失(回升 利益)	<u>\$ 11,988</u>	<u>(\$ 8,164)</u>	<u>\$ 50,985</u>	<u>\$ 11,427</u>

存貨淨變現價值回升主要係因存貨銷售所致。

九、子 公 司

本合併財務報告編製主體如下：

投資公司名稱	子公司名稱	業務性質	所 持 股 權 百 分 比			說 明
			111年 9月30日	110年 12月31日	110年 9月30日	
崧騰公司	SOLTEAM HOLDINGS	一般投資業	100	100	100	
捷騰光電股份有限公司	捷騰光電股份有限公司	電子零組件買賣業務	75.6	75.6	75.6	
	JEATEAM HOLDINGS	一般投資業	100	100	100	
JEATEAM HOLDINGS	JEATEAM OPTO	電子零組件買賣業務	100	100	100	
	BONSURE HOLDINGS	一般投資業	100	100	100	
BONSURE HOLDINGS	蘇州巨磐電子貿易公司	電子零組件買賣業務	100	100	100	
SOLTEAM HOLDINGS	GREAT PIONEER TRADING	一般投資業及進出口業務	100	100	100	
	UNI FAIR DEVELOPMENT	一般投資業及進出口業務	100	100	100	
	SOLTEAM (THAILAND) CO., LTD.	電子零組件買賣業務	86.8	86.8	86.8	
	EAST PIONEER LIMITED	一般投資業及進出口業務	100	100	100	
	RICH PIONEER TRADING LIMITED	一般投資業	100	100	100	註
GREAT PIONEER TRADING	崧騰電子(蘇州)有限公司	電子零組件製造及買賣業務	100	100	100	
	SOLTEAM (THAILAND) CO., LTD.	電子零組件買賣業務	13.18	13.18	13.18	
UNI FAIR DEVELOPMENT	東莞崧騰電子有限公司	電子零組件製造及買賣業務	100	100	100	
	SOLTEAM (THAILAND) CO., LTD.	電子零組件買賣業務	0.02	0.02	0.02	
EAST PIONEER LIMITED	SOLTEAM ELECTRONICS (CAMBODIA) CO.,LTD.	電子零組件製造及買賣業務	100	100	100	
RICH PIONEER TRADING LIMITED	崧貿(蘇州)貿易有限公司	電子零組件買賣業務	100	100	100	註

註：RICH PIONEER TRADING LIMITED 及崧貿(蘇州)貿易有限公司於110年第3季注資完成並納入合併個體。

合併公司於110年11月9日董事會決議通過，擬透過RICH PIONEER TRADING LIMITED於柬埔寨投資設立子公司及相關投資計畫，視營運需求預計分批投入資金12,000仟美元。111年2月UNI FAIR DEVELOPMENT盈餘匯回SOLTEAM HOLDINGS 7,000仟美元，分別於111年2月及4月轉投資4,000仟美元及3,000仟美元予

RICH PIONEER TRADING LIMITED，於 111 年 4 月設立 SOLTEAM (CAMBODIA) CO., LTD，截至 111 年 9 月 30 日止尚未注資。

111 年及 110 年第 3 季非重要子公司，SOLTEAM (THAILAND) CO., LTD.、BONSURE HOLDINGS、蘇州巨磐電子貿易公司、EAST PIONEER LIMITED、RICH PIONEER TRADING LIMITED 及崧貿(蘇州)貿易有限公司，其財務報告未經會計師核閱。

十、不動產、廠房及設備

	自有土地	建築物	機器設備	其他設備	未完工程	合計
<u>成本</u>						
111 年 1 月 1 日餘額	\$ 275,205	\$ 406,689	\$ 671,377	\$ 312,483	\$ 18,780	\$ 1,684,534
增添	126,472	23,219	55,992	9,882	136,970	352,535
處分	-	(5,446)	(37,328)	(13,567)	-	(56,341)
重分類	-	-	13,216	2,948	-	16,164
淨兌換差額	223	4,446	27,942	13,665	1,364	47,640
111 年 9 月 30 日餘額	<u>\$ 401,900</u>	<u>\$ 428,908</u>	<u>\$ 731,199</u>	<u>\$ 325,411</u>	<u>\$ 157,114</u>	<u>\$ 2,044,532</u>
<u>累計折舊</u>						
111 年 1 月 1 日餘額		\$ 127,434	\$ 424,483	\$ 232,229	\$ -	\$ 784,146
折舊費用		10,958	50,963	24,111	-	86,032
處分		(5,446)	(32,564)	(13,120)	-	(51,130)
淨兌換差額		2,617	13,742	10,249	-	26,608
111 年 9 月 30 日餘額		<u>\$ 135,563</u>	<u>\$ 456,624</u>	<u>\$ 253,469</u>	<u>\$ -</u>	<u>\$ 845,656</u>
110 年 12 月 31 日及 111 年 1 月 1 日淨額	<u>\$ 275,205</u>	<u>\$ 279,255</u>	<u>\$ 246,894</u>	<u>\$ 80,254</u>	<u>\$ 18,780</u>	<u>\$ 900,388</u>
111 年 9 月 30 日淨額	<u>\$ 401,900</u>	<u>\$ 293,345</u>	<u>\$ 274,575</u>	<u>\$ 71,942</u>	<u>\$ 157,114</u>	<u>\$ 1,198,876</u>
<u>成本</u>						
110 年 1 月 1 日餘額	\$ 259,162	\$ 396,208	\$ 649,097	\$ 321,793	\$ 117	\$ 1,626,377
增添	-	-	12,876	8,972	11,578	33,426
處分	-	-	(17,001)	(17,522)	-	(34,523)
重分類	-	-	41,756	8,659	(115)	50,300
淨兌換差額	(2,700)	(4,002)	(8,662)	(4,737)	(148)	(20,249)
110 年 9 月 30 日餘額	<u>\$ 256,462</u>	<u>\$ 392,206</u>	<u>\$ 678,066</u>	<u>\$ 317,165</u>	<u>\$ 11,432</u>	<u>\$ 1,655,331</u>
<u>累計折舊</u>						
110 年 1 月 1 日餘額		\$ 113,416	\$ 413,023	\$ 231,487	\$ -	\$ 757,926
折舊費用		10,898	50,363	26,860	-	88,121
處分		-	(14,544)	(16,371)	-	(30,915)
淨兌換差額		(1,576)	(5,146)	(3,549)	-	(10,271)
110 年 9 月 30 日餘額		<u>\$ 122,738</u>	<u>\$ 443,696</u>	<u>\$ 238,427</u>	<u>\$ -</u>	<u>\$ 804,861</u>
109 年 12 月 31 日及 110 年 1 月 1 日淨額	<u>\$ 259,162</u>	<u>\$ 282,792</u>	<u>\$ 236,074</u>	<u>\$ 90,306</u>	<u>\$ 117</u>	<u>\$ 868,451</u>
110 年 9 月 30 日淨額	<u>\$ 256,462</u>	<u>\$ 269,468</u>	<u>\$ 234,370</u>	<u>\$ 78,738</u>	<u>\$ 11,432</u>	<u>\$ 850,470</u>

合併公司不動產、廠房及設備均係自用。

折舊費用係以直線基礎按下列耐用年數計提：

類 別	年 數
建築物	
房屋建築	20至50年
裝修工程	2至10年
機器設備	2至10年
其他設備	2至8年

取得不動產、廠房及設備之價款係包含預付設備款（帳列其他非流動資產），相關調節如下：

	111年1月1日 至9月30日	110年1月1日 至9月30日
取得不動產、廠房及設備	\$ 352,535	\$ 33,426
預付設備款減少	(22,513)	-
	<u>\$ 330,022</u>	<u>\$ 33,426</u>

合併公司設定抵押作為長期銀行借款擔保之不動產金額，請參閱附註二三。

111年9月30日暨110年12月31日及9月30日預付設備款分別為12,517仟元、42,502仟元及31,819仟元（帳列其他非流動資產）。

十一、租賃協議

(一) 使用權資產

	111年9月30日	110年12月31日	110年9月30日
使用權資產帳面淨額			
建築物	<u>\$ 58,620</u>	<u>\$ 78,258</u>	<u>\$ 84,683</u>
使用權資產之折舊費用			
建築物	\$ 7,598	\$ 7,256	\$ 21,910
運輸設備	-	-	202
	<u>\$ 7,598</u>	<u>\$ 7,256</u>	<u>\$ 22,112</u>

除以上所列認列折舊費用外，合併公司之使用權資產於111年及110年1月1日至9月30日並未發生重大轉租及減損情形。

(二) 租賃負債

	111年9月30日	110年12月31日	110年9月30日
租賃負債帳面金額			
流動	<u>\$ 31,472</u>	<u>\$ 30,480</u>	<u>\$ 29,547</u>
非流動	<u>\$ 32,592</u>	<u>\$ 54,023</u>	<u>\$ 61,104</u>

租賃負債之折現率區間如下：

	111年9月30日	110年12月31日	110年9月30日
建築物	3.76%~4.90%	3.76%~4.90%	3.76%~4.90%

(三) 重要承租活動及條款

合併公司承租若干建築物做為廠房、辦公室及運輸設備供營運使用，租賃期間為 2~5 年。於租賃期間終止時，合併公司對所租賃建築物及運輸設備並無優惠承購權。

(四) 其他租賃資訊

	111年7月1日 至9月30日	110年7月1日 至9月30日	111年1月1日 至9月30日	110年1月1日 至9月30日
短期租賃費用及低價值 資產租賃費用	\$ 456	\$ 405	\$ 1,353	\$ 1,101
租賃之現金流出總額	\$ 9,251	\$ 8,442	\$ 27,048	\$ 25,578

合併公司為拓展營運，於 110 年 6 月董事會決議通過取得柬埔寨地區土地使用權，合約價款為 2,490 仟美元，截至 111 年 9 月 30 日止，已支付價金 1,992 仟美元，帳列其他非流動資產。

十二、借 款

(一) 短期借款

	111年9月30日	110年12月31日	110年9月30日
銀行信用借款	\$ 844,563	\$ 744,200	\$ 628,239
銀行信用借款利率	1.20%~4.30%	0.78%~1.80%	0.72%~1.80%

(二) 長期借款

	111年9月30日	110年12月31日	110年9月30日
銀行擔保借款	\$ 191,196	\$ 59,314	\$ 38,142
減：列為 1 年內到期部分	15,174	16,170	14,910
長期銀行借款	\$ 176,022	\$ 43,144	\$ 23,232
銀行擔保借款利率	1.35%~1.625%	1.12%~1.40%	1.20%~1.40%

1. 銀行擔保借款，係以自有土地及建築物抵押擔保，按月攤還本息，至 130 年 11 月償清，請參閱附註二三。
2. 合併公司部分銀行借款係由董事長以個人身份作為連帶保證人。

十三、應付公司債

	111年9月30日	110年12月31日	110年9月30日
國內無擔保可轉換公司債	\$ 300,000	\$ 300,000	\$ 300,000
減：應付公司債折價	<u>6,805</u>	<u>10,565</u>	<u>11,807</u>
	<u>\$ 293,195</u>	<u>\$ 289,435</u>	<u>\$ 288,193</u>

本公司於 110 年 2 月 5 日發行國內第二次無擔保可轉換公司債，發行總面額為 300,000 仟元，票面利率 0%，發行期間三年，發行總金額為 306,000 仟元，並於 110 年 2 月收足。債券持有人得於本可轉換公司債發行日後滿三個月之翌日起至到期日止，隨時依轉換辦法規定向本公司請求將所持有之債券轉換為本公司之普通股股票，發行時之轉換價格為每股新台幣 75.2 元，並於轉換辦法訂定調整轉換價格之條件。因盈餘分配現金股利，依轉換辦法分別於 110 年 9 月 27 日及 111 年 9 月 11 日起調整轉換價格為每股新台幣 72 元及 67.2 元。截至 111 年 9 月 30 日未有公司債轉換為普通股股票之情形。

本債券於發行滿三個月之翌日起至發行期間屆滿前 40 日止，若本公司普通股股票在集中交易市場之收盤價格連續 30 個營業日超過當時轉換價格達 30%（含）以上時，或本轉換公司債流通在外餘額低於原發行總額之 10% 時，本公司得通知債券持有人按債券面額收回流通在外之全部債券。

此可轉換公司債包括資產、負債及權益組成部分，權益組成部分於權益項下以資本公積－認股權表達。負債組成部分原始認列之有效利率為 1.74%。贖回選擇權衍生工具係透過損益按公允價值衡量，於 111 年 9 月 30 日及 110 年 12 月 31 日暨 9 月 30 日分別為 0 仟元、720 仟元及 300 仟元（帳列其他流動資產）。

發行價款（減除交易成本 5,275 仟元）	\$ 300,725
贖回選擇權衍生工具（帳列其他流動資產）及交易成本	427
權益組成部分（減除分攤至權益之交易成本 284 仟元）	(16,246)
發行日主債務部分（減除分攤之交易成本 4,984 仟元）	284,906
以有效利率 1.74% 計算之利息	<u>3,287</u>
110 年 9 月 30 日應付公司債餘額	<u>\$ 288,193</u>
111 年 1 月 1 日負債組成部分	\$ 289,435
以有效利率計算之利息	<u>3,760</u>
111 年 9 月 30 日負債組成部分	<u>\$ 293,195</u>

十四、其他應付款

	111年9月30日	110年12月31日	110年9月30日
應付股利	\$ -	\$ -	\$ 223,157
應付薪資及獎金	137,007	155,069	141,714
應付員工及董事酬勞	41,580	76,240	63,812
應付勞務費	32,313	54,951	48,439
應付運費	23,905	27,921	28,090
其他	<u>86,269</u>	<u>99,400</u>	<u>98,701</u>
	<u>\$ 321,074</u>	<u>\$ 413,581</u>	<u>\$ 603,913</u>

十五、權益

(一) 股本

普通股

	111年9月30日	110年12月31日	110年9月30日
額定仟股數	<u>103,500</u>	<u>103,500</u>	<u>103,500</u>
額定股本	<u>\$ 1,035,000</u>	<u>\$ 1,035,000</u>	<u>\$ 1,035,000</u>
已發行且已收足股款之 仟股數	<u>69,737</u>	<u>69,737</u>	<u>69,737</u>
已發行股本	<u>\$ 697,365</u>	<u>\$ 697,365</u>	<u>\$ 697,365</u>

已發行之普通股每股面額為 10 元，每股享有一表決權及收取股利之權利。

(二) 資本公積

	111年9月30日	110年12月31日	110年9月30日
<u>得用以彌補虧損、發放現金或撥充股本</u> (註)			
股票發行溢價	\$ 399,657	\$ 399,657	\$ 399,657
公司債轉換溢價	144,936	144,936	144,936
庫藏股票交易	2,757	2,757	2,757
失效認股權	29	29	29
<u>不得作為任何用途</u>			
可轉換公司債認股權	<u>16,246</u>	<u>16,246</u>	<u>16,246</u>
	<u>\$ 563,625</u>	<u>\$ 563,625</u>	<u>\$ 563,625</u>

註：此類資本公積得用以彌補虧損，亦得於公司無虧損時，用以發放現金或撥充股本，惟撥充股本時每年以實收股本之一定比率為限。

(三) 保留盈餘及股利政策

依本公司章程規定，年度決算如有本期稅後淨利，彌補累積虧損後，依下列次序分配：

1. 提撥法定盈餘公積 10%，但法定盈餘公積已達公司資本總額時不在此限。
2. 依法令或主管機關規定提列或迴轉特別盈餘公積。
3. 其餘部分加計期初未分配盈餘後，為當年度可供分配盈餘，由董事會擬定盈餘分配案提請股東會決議分配或保留之。

本公司係屬技術密集之科技事業，正值成長階段，為因應未來資金需求及長期財務規劃，以求永續經營、穩定成長，股利分配考量未來營運規模及對現金流量之需求，以不低於當年度可供分配盈餘之 20% 分配股東紅利，得以股票股利或現金股利方式為之，其中每年發放現金股利不得低於股利總額之 10%。

本公司章程規定之員工及董事酬勞分派政策，參閱附註十七之(二)員工福利費用。

本公司於分配盈餘時，必須依法令相關規定，就其他股東權益減項淨額提列特別盈餘公積。嗣後股東權益減項金額如有減少，可就減少金額自特別盈餘公積轉回未分配盈餘。

法定盈餘公積應提撥至其餘額達公司實收股本總額時為止。法定盈餘公積得用以彌補虧損。公司無虧損時，法定盈餘公積超過實收股本總額 25% 之部分除得撥充股本外，尚得以現金分配。

本公司於 111 年 6 月及 110 年 8 月舉行股東常會，分別決議通過 110 及 109 年度盈餘分配案如下：

	盈 餘 分 配 案		每 股 股 利 (元)	
	110年度	109年度	110年度	109年度
法定盈餘公積	\$ 56,740	\$ 35,437		
提列特別盈餘公積	38,128	29,578		
現金股利	285,920	223,157	\$ 4.1	\$ 3.2

十六、收 入

(一) 客戶合約收入

	111年7月1日 至9月30日	110年7月1日 至9月30日	111年1月1日 至9月30日	110年1月1日 至9月30日
商 品 銷 貨 收 入				
變頻控制器	\$ 1,054,240	\$ 1,066,888	\$ 3,188,137	\$ 3,131,706
電控裝置產品	425,750	622,438	1,387,724	1,727,358
其 他	75,409	117,586	272,325	358,412
	<u>\$ 1,555,399</u>	<u>\$ 1,806,912</u>	<u>\$ 4,848,186</u>	<u>\$ 5,217,476</u>

(二) 合約餘額

	111年9月30日	110年12月31日	110年9月30日	110年1月1日
應收票據及帳款(附註七)	<u>\$ 1,020,202</u>	<u>\$ 1,155,949</u>	<u>\$ 1,277,336</u>	<u>\$ 1,053,169</u>
合約負債(帳列其他流動負債)	<u>\$ 9,802</u>	<u>\$ 11,134</u>	<u>\$ 5,294</u>	<u>\$ 6,802</u>

合約負債之變動主要係來自滿足履約義務之時點與客戶付款時點之差異。

十七、折舊及攤銷暨員工福利費用

(一) 折舊及攤銷

	111年7月1日 至9月30日	110年7月1日 至9月30日	111年1月1日 至9月30日	110年1月1日 至9月30日
不動產、廠房及設備	\$ 28,769	\$ 28,002	\$ 86,032	\$ 88,121
使用權資產	7,598	7,256	22,192	22,112
無形資產	2,019	2,448	6,720	7,544
合計	<u>\$ 38,386</u>	<u>\$ 37,706</u>	<u>\$ 114,944</u>	<u>\$ 117,777</u>
折舊費用依功能別彙總				
營業成本	\$ 25,274	\$ 23,585	\$ 73,810	\$ 73,316
營業費用	11,093	11,673	34,414	36,917
	<u>\$ 36,367</u>	<u>\$ 35,258</u>	<u>\$ 108,224</u>	<u>\$ 110,233</u>
攤銷費用依功能別彙總				
營業成本	\$ 374	\$ 362	\$ 1,129	\$ 969
營業費用	1,645	2,086	5,591	6,575
	<u>\$ 2,019</u>	<u>\$ 2,448</u>	<u>\$ 6,720</u>	<u>\$ 7,544</u>

(二) 員工福利費用

	111年7月1日 至9月30日	110年7月1日 至9月30日	111年1月1日 至9月30日	110年1月1日 至9月30日
退職後福利				
確定提撥計畫	\$ 9,513	\$ 8,874	\$ 28,446	\$ 25,502
確定福利計畫	144	142	431	422
	9,657	9,016	28,877	25,924
其他員工福利	173,203	174,657	517,576	549,328
員工福利費用合計	<u>\$ 182,860</u>	<u>\$ 183,673</u>	<u>\$ 546,453</u>	<u>\$ 575,252</u>
依功能別彙總				
營業成本	\$ 71,198	\$ 71,500	\$ 219,154	\$ 220,811
營業費用	111,662	112,173	327,299	354,441
	<u>\$ 182,860</u>	<u>\$ 183,673</u>	<u>\$ 546,453</u>	<u>\$ 575,252</u>

本公司係以當年度扣除分派員工及董事酬勞前之稅前利益分別以 3%~10% 提撥員工酬勞及不高於 5% 提撥董事酬勞。111 年及 110 年 7 月 1 日至 9 月 30 日與 111 年及 110 年 1 月 1 日至 9 月 30 日估列之員工酬勞及董事酬勞如下：

	111年7月1日 至9月30日	110年7月1日 至9月30日	111年1月1日 至9月30日	110年1月1日 至9月30日
員工酬勞	<u>\$ 9,120</u>	<u>\$ 11,940</u>	<u>\$ 24,948</u>	<u>\$ 38,287</u>
董事酬勞	<u>\$ 6,080</u>	<u>\$ 7,961</u>	<u>\$ 16,632</u>	<u>\$ 25,525</u>

年度合併財務報告通過發布日後若金額仍有變動，則依會計估計變動處理，於次一年度調整入帳。

本公司於 111 年及 110 年 3 月舉行董事會，分別決議通過 110 及 109 年度員工酬勞及董事酬勞如下：

	110年度	109年度
員工酬勞	<u>\$ 45,744</u>	<u>\$ 28,793</u>
董事酬勞	<u>\$ 30,496</u>	<u>\$ 19,195</u>

110 及 109 年度員工酬勞及董監事酬勞之實際配發金額與 110 及 109 年度合併財務報告之認列金額並無差異。

有關本公司 111 及 110 年董事會決議之員工酬勞及董事酬勞資訊，請至台灣證券交易所「公開資訊觀測站」查詢。

十八、所得稅

(一) 認列於損益之所得稅主要組成項目

	111年7月1日 至9月30日	110年7月1日 至9月30日	111年1月1日 至9月30日	110年1月1日 至9月30日
當期所得稅				
本期產生者	\$ 26,032	\$ 12,639	\$ 63,373	\$ 68,993
未分配盈餘加徵	-	3,310	9,331	3,310
以前年度之調整	<u>2,686</u>	<u>(10,253)</u>	<u>2,307</u>	<u>(4,586)</u>
	28,718	5,696	75,011	67,717
遞延所得稅	<u>(7,720)</u>	<u>(621)</u>	<u>(10,499)</u>	<u>(2,478)</u>
認列於損益之所得稅費用	<u>\$ 20,998</u>	<u>\$ 5,075</u>	<u>\$ 64,512</u>	<u>\$ 65,239</u>

(二) 所得稅核定情形

本公司及捷騰光電公司之營利事業所得稅申報，截至 108 年度以前之申報案件業經稅捐稽徵機關核定。

十九、每股盈餘

	單位：每股元			
	111年7月1日 至9月30日	110年7月1日 至9月30日	111年1月1日 至9月30日	110年1月1日 至9月30日
基本每股盈餘	<u>\$ 1.70</u>	<u>\$ 2.24</u>	<u>\$ 4.53</u>	<u>\$ 6.71</u>
稀釋每股盈餘	<u>\$ 1.60</u>	<u>\$ 2.11</u>	<u>\$ 4.25</u>	<u>\$ 6.47</u>

用以計算每股盈餘之盈餘及普通股加權平均股數如下：

本期淨利

	111年7月1日 至9月30日	110年7月1日 至9月30日	111年1月1日 至9月30日	110年1月1日 至9月30日
用以計算基本每股盈餘之 淨利	\$ 118,493	\$ 156,080	\$ 315,773	\$ 468,063
具稀釋作用潛在普通股之 影響				
－可轉換公司債稅後利 息	<u>1,011</u>	<u>1,012</u>	<u>3,002</u>	<u>1,628</u>
用以計算稀釋每股盈餘之 淨利	<u>\$ 119,504</u>	<u>\$ 157,092</u>	<u>\$ 318,775</u>	<u>\$ 469,691</u>

股 數

	111年7月1日 至9月30日	110年7月1日 至9月30日	111年1月1日 至9月30日	110年1月1日 至9月30日
用以計算基本每股盈餘之 普通股加權平均股數	69,737	69,737	69,737	69,737
具稀釋作用潛在普通股之 影響：				
員工酬勞	560	573	743	691
轉換公司債	<u>4,464</u>	<u>3,989</u>	<u>4,464</u>	<u>2,170</u>
用以計算稀釋每股盈餘之 普通股加權平均股數	<u>74,761</u>	<u>74,299</u>	<u>74,944</u>	<u>72,598</u>

單位：仟股

若合併公司得選擇以股票或現金發放員工酬勞，則計算稀釋每股盈餘時，假設員工酬勞將採發放股票方式，並於該潛在普通股具有稀釋作用時計入加權平均流通在外股數，以計算稀釋每股盈餘。於次年度決議員工酬勞發放股數前計算稀釋每股盈餘時，亦繼續考量該等潛在普通股之稀釋作用。

二十、資本風險管理

合併公司進行資本管理以確保集團內各企業能夠於繼續經營之前提下，藉由將債務及權益餘額最適化，以使股東報酬極大化。合併公司之整體策略於未來年度並無重大變化。

合併公司主要管理階層每年重新檢視集團資本結構，其檢視內容包括考量各類資本之成本及相關風險。合併公司依據主要管理階層之建議，將藉由支付股利、發行新股、買回股份及發行新債或償付舊債等方式平衡其整體資本結構。

二一、金融工具

(一) 公允價值之資訊－非按公允價值衡量之金融工具

	111年9月30日		110年12月31日		110年9月30日	
	帳面金額	公允價值	帳面金額	公允價值	帳面金額	公允價值
<u>金融負債</u>						
按攤銷後成本衡量						
－可轉換公司債	\$ 293,195	\$ 292,020	\$ 289,435	\$ 291,270	\$ 288,193	\$ 291,330

(二) 公允價值之資訊－以重複性基礎按公允價值衡量之金融工具

1. 公允價值層級

110年12月31日

	第 1 等級	第 2 等級	第 3 等級	合 計
<u>透過損益按公允價值衡</u>				
<u>量之金融資產(帳列其</u>				
<u>他流動資產)</u>				
贖回選擇權	\$ -	\$ -	\$ 720	\$ 720

110年9月30日

	第 1 等級	第 2 等級	第 3 等級	合 計
<u>透過損益按公允價值衡</u>				
<u>量之金融資產(帳列其</u>				
<u>他流動資產)</u>				
贖回選擇權	\$ -	\$ -	\$ 300	\$ 300

111年1月1日至9月30日無第1等級與第2等級公允價值衡量間移轉之情形。

2. 金融工具以第3等級公允價值衡量之調節

金 融 資 產	111年1月1日 至9月30日	110年1月1日 至9月30日
期初餘額	\$ 720	\$ -
贖回選擇權衍生工具	-	420
認列於損益	(720)	(120)
期末餘額	\$ -	\$ 300

3. 第3等級公允價值衡量之評價技術及輸入值

合併公司發行之可轉換公司債之贖回權，其評估公允價值係採二元樹可轉換債評價模型衡量。採用之重大不可觀察輸入值為股價波動。當股價波動度變動時，該等衍生工具公允價值

將會隨之變動。111年9月30日暨110年12月31日及9月30日所採用之股價波動度為36.51%、41.42%及43.75%。

(三) 金融工具之種類

	111年9月30日	110年12月31日	110年9月30日
<u>金融資產</u>			
透過損益按公允價值衡量			
強制透過損益按公允價值衡量之金融資產（帳列其他流動資產）	\$ -	\$ 720	\$ 300
按攤銷後成本衡量（註1）	2,289,701	2,511,567	2,430,514
<u>金融負債</u>			
按攤銷後成本衡量（註2）	2,392,047	3,072,247	2,818,434

註1：餘額係包含現金及約當現金暨應收票據及帳款等按攤銷後成本衡量之金融資產。

註2：餘額係包含短期借款、應付票據及帳款、其他應付款、應付公司債、長期借款（含一年內到期）等按攤銷後成本衡量之金融負債。

(四) 財務風險管理目的與政策

合併公司主要金融工具包括應收款項、應付款項、借款、應付公司債及租賃負債等。合併公司之財務管理部門擔負監督及管理合併公司營運有關之財務風險。該等風險包括市場風險、信用風險及流動性風險。

1. 市場風險

合併公司之營運活動使合併公司承擔之主要財務風險為外幣匯率變動風險及利率變動風險。

合併公司有關金融工具市場風險之暴險及其對該等暴險之管理與衡量方式並無改變。

(1) 匯率風險

合併公司於資產負債表日非功能性貨幣計價之貨幣性資產與貨幣性負債帳面金額（包含合併財務報告中已沖銷之非功能性貨幣計價之貨幣性項目），請參閱附註二五。

敏感度分析

合併公司主要受到美元匯率波動之影響。

下表詳細說明當新台幣或人民幣對美元之匯率增加及減少 3% 時，合併公司之敏感度分析。3% 係為集團內部向主要管理階層報告匯率風險時所使用之敏感度比率，亦代表管理階層對外幣匯率之合理可能變動範圍之評估。敏感度分析僅包括流通在外之外幣貨幣性項目，並將其期末之換算以匯率變動 3% 予以調整。下表係表示當新台幣或人民幣相對於美元升值 3% 時，將使稅前淨利及權益增加或減少之金額；當新台幣或人民幣相對於美元貶值 3% 時，其對稅前淨利及權益之影響將為同金額之負數。

	新台幣對美元之影響		人民幣對美元之影響	
	111年1月1日 至9月30	110年1月1日 至9月30	111年1月1日 至9月30	110年1月1日 至9月30
損益及權益	(\$ 4,865)	(\$ 12,350)	(\$ 2,967)	\$ 20,176

(2) 利率風險

合併公司於資產負債表日受利率暴險之金融資產及金融負債帳面金額如下：

	111年9月30日	110年12月31日	110年9月30日
具公允價值利率風險			
— 金融資產	\$ 815,975	\$ 440,112	\$ 403,825
— 金融負債	293,195	289,435	288,193
— 租賃負債	64,064	84,503	90,651
具現金流量利率風險			
— 金融資產	450,550	913,062	746,735
— 金融負債	1,035,759	803,514	666,381

敏感度分析

下列敏感度分析係依非衍生工具於資產負債表日之利率暴險而決定。對於浮動利率負債，其分析方式係假設資產負債表日流通在外之負債金額於報導期間皆流通在外。合併公司向主要管理階層報告利率時所使用之變動率為利率增加或減少 1 碼，此亦代表管理階層對利率之合理可能變動範圍之評估。合併公司持有之浮動利率金融資產及金融負債將因市場利率變動使有效利率隨之變動，而使其未來現金流量產生波動。

針對合併公司 111 年及 110 年 9 月 30 日持有之利率變動金融資產部位，市場利率每上升 1 碼，浮動利率金融資產將分別有現金流入 845 仟元及 1,400 仟元。當市場利率下降 1 碼時，其影響將為同金額之負數。

針對合併公司 111 年及 110 年 9 月 30 日持有之利率變動金融負債部位，市場利率每上升 1 碼，浮動利率金融負債將分別有現金流出 1,942 仟元及 1,249 仟元。當市場利率下降 1 碼時，其影響將為同金額之負數。

2. 信用風險

金融資產受到合併公司之交易對方未履行合約義務之潛在影響。合併公司信用風險來自於合併公司銀行存款及應收客戶款項交易合約。

(1) 銀行存款

合併公司之交易對方均為信用良好之金融機構，因此不預期有重大之信用風險。

(2) 應收帳款

合併公司採行之政策係僅與信用良好之對象進行交易，並透過內部信用評等系統評估該潛在客戶之信用品質並設定該客戶之信用額度，以確實掌握交易對象信用狀況，有效控制信用曝險。

3. 流動性風險

合併公司係透過管理及維持足夠部位之現金及約當現金以支應集團營運並減輕現金流量波動之影響。合併公司管理階層監督銀行融資額度使用狀況並確保借款合同條款之遵循。

銀行借款對合併公司而言係為一項重要流動性來源。截至111年9月30日暨110年12月31日及9月30日止，合併公司未動用之短期銀行融資額度分別為1,256,187仟元、543,240仟元及550,911仟元。

下表詳細說明合併公司已約定還款期間之非衍生金融負債之剩餘合約到期分析，其係依據合併公司最早可能被要求還款之日期，並以金融負債未折現現金流量編製，其包括利息及本金之現金流量。

111年9月30日

	<u>1至3個月</u>	<u>3個月至1年</u>	<u>1至5年</u>	<u>5年以上</u>
<u>非衍生金融負債</u>				
浮動利率工具	\$ 603,118	\$ 265,090	\$ 58,561	\$ 147,545
租賃負債	8,565	24,168	32,843	-
應付公司債	-	-	300,000	-
	<u>\$ 611,683</u>	<u>\$ 289,258</u>	<u>\$ 391,404</u>	<u>\$ 147,545</u>

110年12月31日

	<u>1至3個月</u>	<u>3個月至1年</u>	<u>1至5年</u>	<u>5年以上</u>
<u>非衍生金融負債</u>				
浮動利率工具	\$ 584,925	\$ 177,987	\$ 25,799	\$ 20,212
租賃負債	8,452	25,355	56,412	-
應付公司債	-	-	300,000	-
	<u>\$ 593,377</u>	<u>\$ 203,342</u>	<u>\$ 382,211</u>	<u>\$ 20,212</u>

110年9月30日

	<u>1至3個月</u>	<u>3個月至1年</u>	<u>1至5年</u>	<u>5年以上</u>
<u>非衍生金融負債</u>				
浮動利率工具	\$ 569,207	\$ 75,342	\$ 23,152	\$ 500
租賃負債	8,138	25,374	64,891	-
應付公司債	-	-	300,000	-
	<u>\$ 577,345</u>	<u>\$ 100,716</u>	<u>\$ 388,043</u>	<u>\$ 500</u>

上述非衍生金融負債之浮動利率工具金額，將因浮動利率與資產負債表日所估計之利率不同而改變。

二二、關係人交易

本公司及子公司間之交易、帳戶餘額、收益及費損於合併時全數予以銷除，故未揭露於本附註。合併公司與其他關係人間之交易如下。

董事及其他主要管理階層之薪酬總額如下：

	111年7月1日 至9月30日	110年7月1日 至9月30日	111年1月1日 至9月30日	110年1月1日 至9月30日
短期員工福利	\$ 14,905	\$ 13,642	\$ 37,988	\$ 44,503
退職後福利	133	104	396	311
	<u>\$ 15,038</u>	<u>\$ 13,746</u>	<u>\$ 38,384</u>	<u>\$ 44,814</u>

二三、抵押之資產

下列資產業經提供為銀行借款之擔保品：

	111年9月30日	110年12月31日	110年9月30日
土地及建築物淨額	<u>\$ 504,410</u>	<u>\$ 462,531</u>	<u>\$ 432,544</u>

二四、其他事項

合併公司受到新型冠狀病毒肺炎全球大流行之影響，大陸地區部分子公司已配合當地政府防疫工作調整生產作業，合併公司將採取相關因應措施，以減少對公司營運之衝擊，並將持續評估後續疫情對公司營運之影響。

合併公司已按資產負債表日可得資訊，將疫情造成之經濟影響納入重大會計估計之考量，請參閱附註五。

二五、具重大影響之外幣資產及負債資訊

以下資訊係按合併公司各個體功能性貨幣以外之外幣彙總表達，所揭露之匯率係指該等外幣換算至功能性貨幣之匯率。具重大影響之外幣資產及負債如下：

111年9月30日

單位：各幣別仟元

	外	幣	匯	率	帳	面	金	額
<u>金融資產</u>								
<u>貨幣性項目</u>								
美 元	\$	58,319		31.75 (美元：新台幣)		\$	1,851,617	
美 元		40,686		7.0998 (美元：人民幣)			1,291,789	
<u>金融負債</u>								
<u>貨幣性項目</u>								
美 元		53,211		31.75 (美元：新台幣)			1,689,447	
美 元		37,571		7.0998 (美元：人民幣)			1,192,880	

110年12月31日

單位：各幣別仟元

	外	幣	匯	率	帳	面	金	額
<u>金融資產</u>								
<u>貨幣性項目</u>								
美 元	\$	79,321		27.68 (美元：新台幣)		\$	2,195,605	
美 元		56,126		6.367 (美元：人民幣)			1,442,861	
<u>金融負債</u>								
<u>貨幣性項目</u>								
美 元		70,723		27.68 (美元：新台幣)			1,957,607	
美 元		78,054		6.367 (美元：人民幣)			2,160,538	

110年9月30日

單位：各幣別仟元

	外	幣	匯	率	帳	面	金	額
<u>金融資產</u>								
<u>貨幣性項目</u>								
美 元	\$	79,265		27.85 (美元：新台幣)		\$	2,207,527	
美 元		49,839		6.485 (美元：人民幣)			1,388,022	
<u>金融負債</u>								
<u>貨幣性項目</u>								
美 元		64,484		27.85 (美元：新台幣)			1,795,879	
美 元		73,987		6.485 (美元：人民幣)			2,060,529	

合併公司 111 年及 110 年 7 月 1 日至 9 月 30 日與 111 年及 110 年 1 月 1 日至 9 月 30 日，外幣兌換淨(損)益(已實現及未實現)分別為 39,123 仟元、(2,670)仟元、11,487 仟元及(9,918)仟元，主要係因美元匯率波動產生。

二六、附註揭露事項

(一) 重大交易事項相關資訊：

1. 資金貸與他人：附表一。
2. 為他人背書保證：附表二。
3. 期末持有有價證券情形(不包含投資子公司部分)：無。
4. 累積買進或賣出同一有價證券之金額達新臺幣 3 億元或實收資本額 20%以上：附表三。
5. 取得不動產之金額達新臺幣 3 億元或實收資本額 20%以上：附表四。
6. 處分不動產之金額達新臺幣 3 億元或實收資本額 20%以上：無。
7. 與關係人進、銷貨之金額達新臺幣 1 億元或實收資本額 20%以上：附表五。
8. 應收關係人款項達新臺幣 1 億元或實收資本額 20%以上：附表六。
9. 從事衍生性商品交易：附註十三及二一。
10. 其他：母子公司間及各子公司間之業務關係及重要交易往來情形及金額：附表七。

(二) 轉投資事業相關資訊：附表八。

(三) 大陸投資資訊：附表九。

1. 大陸被投資公司名稱、主要營業項目、實收資本額、投資方式、資金匯出入情形、持股比例、投資損益、期末投資帳面金額、已匯回投資損益及赴大陸地區投資限額。
2. 與大陸被投資公司直接或間接經由第三地區所發生下列之重大交易事項，及其價格、付款條件、未實現損益：
 - (1) 進貨金額及百分比與相關應付款項之期末餘額及百分比。
 - (2) 銷貨金額及百分比與相關應收款項之期末餘額及百分比。

- (3) 財產交易金額及其所產生之損益數額。
- (4) 票據背書保證或提供擔保品之期末餘額及其目的。
- (5) 資金融通之最高餘額、期末餘額、利率區間及當期利息總額。
- (6) 其他對當期損益或財務狀況有重大影響之交易事項，如勞務之提供或收受等。

(四) 主要股東資訊：股權比例達 5% 以上之股東名稱、持股數額及比例：無。

二七、部門資訊

提供給主要營運決策者用以分配資源及評量部門績效之資訊，著重於地區別之分類。合併公司之應報導部門依合併公司所在之地區別分為亞洲及國內地區。

合併公司營運部門損益主要係以部門損益為衡量，並作為評估績效之基礎。此外，營運部門所使用之會計政策與附註四所述之重要會計政策彙總說明並無重大不一致。

部門收入與部門損益

合併公司銷貨收入與營運結果依應報導部門分析如下：

	部 門 收 入		部 門 損 益	
	111年1月1日 至9月30日	110年1月1日 至9月30日	111年1月1日 至9月30日	110年1月1日 至9月30日
台 灣	\$ 4,684,313	\$ 5,074,045	\$ 374,017	\$ 567,364
亞 洲	11,454,448	12,705,592	20,384	11,559
調整及沖銷	(11,290,575)	(12,562,161)	-	-
	<u>\$ 4,848,186</u>	<u>\$ 5,217,476</u>	394,401	578,923
外幣兌換淨(損)益			11,487	(9,918)
董事酬勞			(16,632)	(25,525)
利息費用			(17,435)	(11,706)
其他營業外收支淨額			2,935	1,414
稅前淨利			<u>\$ 374,756</u>	<u>\$ 533,188</u>

部門利益係指各個部門所賺取之利潤，不包含董事酬勞、利息收入、外幣兌換淨(損)益、利息費用、其他營業外收支及所得稅費用等。此衡量金額係提供予主要營運決策者，用以分配資源予部門及評量其績效。

崧騰企業股份有限公司及子公司
資金貸與他人
民國 111 年 1 月 1 日至 9 月 30 日

附表一

單位：除另予註明者外
，為新台幣仟元

編號	貸出資金之公司	貸與對象	往來科目	是否為關係人	本期最高餘額 (註 3)	期末餘額 (註 3)	期末實際動支金額 (註 3)	利率區間 (%)	資金貸與性質	業務往來金額	有短期融通資金必要之原因	提列備抵損失金額	擔保品		對個別對象資金貸與限額 (註 1)	資金貸與總限額 (註 2)
													名稱	價值		
0	JEATEAM OPTO	捷騰光電股份有限公司	其他應收款	是	\$ 31,750 (1,000 仟美元)	\$ 31,750 (1,000 仟美元)	\$ 31,750 (1,000 仟美元)	-	短期融資	\$ -	營運週轉	\$ -	-	\$ -	\$ 56,089	\$ 74,785
1	UNI FAIR DEVELOPMENT	SOLTEAM ELECTRONICS (CAMBODIA) CO., LTD.	其他應收款	是	63,500 (2,000 仟美元)	63,500 (2,000 仟美元)	63,500 (2,000 仟美元)	-	短期融資	-	營運週轉	-	-	-	224,859	299,812
2	UNI FAIR DEVELOPMENT	EAST PIONEER LIMITED	其他應收款	是	63,500 (2,000 仟美元)	63,500 (2,000 仟美元)	63,500 (2,000 仟美元)	-	短期融資	-	營運週轉	-	-	-	224,859	299,812

註 1：不超過貸出公司淨值之 30%。

註 2：不超過貸出公司淨值之 40%。

註 3：上述係依 111 年 9 月 30 日之匯率 US\$1=\$31.75 換算。

註 4：上述交易於編製合併財務報告時業已沖銷。

崧騰企業股份有限公司及子公司
為他人背書保證
民國 111 年 1 月 1 日至 9 月 30 日

附表二

單位：除另予註明者外
，為新台幣仟元

編號	背書保證者公司名稱	被背書保證對象		對單一企業 背書保證之限額 (註 1)	本期最高背書 保證餘額 (註 3)	期末背書 保證餘額 (註 3)	期末實 際 動支金 額 (註 3)	以財產擔保之 背書保證金額	累計背書保證 金額佔最近期 財務報表淨值 之比率	背書保 證最 高限 額 (註 2)	屬母公 司對 子公 司背 書保 證	屬子公 司對 母公 司背 書保 證	屬對大 陸 地區 背書 保證
		公 司 名 稱	關 係										
0	崧騰公司	UNI FAIR DEVELOPMENT	子 公 司	\$ 510,835	\$ 111,125 (3,500 仟美元)	\$ 111,125 (3,500 仟美元)	\$ -	\$ -	4%	\$ 2,554,176	是	-	-
0	崧騰公司	GREAT PIONEER TRADING	子 公 司	510,835	190,500 (6,000 仟美元)	190,500 (6,000 仟美元)	-	-	7%	2,554,176	是	-	-
0	崧騰公司	SOLTEAM (THAILAND) CO., LTD	子 公 司	510,835	31,750 (1,000 仟美元)	31,750 (1,000 仟美元)	16,510 (520 仟美元)	-	1%	2,554,176	是	-	-
0	崧騰公司	SOLTEAM ELECTRONICS (CAMBODIA) CO., LTD	子 公 司	510,835	365,125 (11,500 仟美元)	365,125 (11,500 仟美元)	263,208 (8,290 仟美元)	-	14%	2,554,176	是	-	-
0	崧騰公司	EAST PIONEER LIMITED	子 公 司	510,835	365,125 (11,500 仟美元)	365,125 (11,500 仟美元)	174,625 (5,500 仟美元)	-	14%	2,554,176	是	-	-
0	崧騰公司	RICH PIONEER TRADING	子 公 司	510,835	31,750 (1,000 仟美元)	31,750 (1,000 仟美元)	-	-	1%	2,554,176	是	-	-
0	崧騰公司	SOLTEAM (CAMBODIA) CO., LTD	子 公 司	510,835	254,000 (8,000 仟美元)	254,000 (8,000 仟美元)	-	-	10%	2,554,176	是	-	-
0	崧騰公司	崧騰電子(蘇州)有限公 司	子 公 司	510,835	254,000 (8,000 仟美元)	254,000 (8,000 仟美元)	-	-	10%	2,554,176	是	-	是
0	崧騰公司	捷騰光電股份有限公司	子 公 司	510,835	140,941	140,941	87,380	-	6%	2,554,176	是	-	-

註 1：不超過本公司淨值之 20%。

註 2：不超過本公司淨值。

註 3：係依 111 年 9 月 30 日之匯率 US\$1=\$31.75 換算。

崧騰企業股份有限公司及子公司
 累積買進或賣出同一有價證券之金額達新台幣 3 億元或實收資本額 20% 以上
 民國 111 年 1 月 1 日至 9 月 30 日

附表三

單位：除另予註明者外，
為新台幣仟元。

買、賣之公司	有價證券種類及名稱	帳列科目	交易對象	關係	期初		買入		賣出		期末			
					仟股數	金額	仟股數	金額	仟股數	金額	仟股數	金額(註2)		
Solteam Holdings	普通股股票 RICH PIONEER TRADING	採用權益法之投資	(註1)	子公司	200	\$ 5,531	7,000	\$ 193,915 (7,000 仟美元)	-	\$ -	\$ -	\$ -	7,200	\$ 227,932

註 1：係為現金增資，故其交易對象為被投資公司。

註 2：包括採權益法認列之損益份額及股東權益調整項等。

註 3：上述交易於編製合併財務報告時業已沖銷。

崧騰企業股份有限公司及子公司
 取得不動產之金額達新臺幣 3 億元或實收資本額 20% 以上
 民國 111 年 1 月 1 日至 9 月 30 日

附表四

單位：新台幣仟元

取得不動產之公司	財產名稱	事實發生日	交易金額	價款支付情形	交易對象	關係	交易對象為關係人者，其前次移轉資料				價格決定之參考依據	取得目的及使用情形	其他約定事項
							所有人	與發行人之關係	移轉日期	金額			
崧騰公司	土地及建築物	111/6/6	\$ 150,000	\$ 150,000	立可生有限公司、郭文錡、郭文藝、郭憲儒	無	-	-	-	\$ -	參酌專業估價報告	供營運使用	無

崧騰企業股份有限公司及子公司
與關係人進、銷貨之金額達新台幣 1 億元或實收資本額 20% 以上
民國 111 年 1 月 1 日至 9 月 30 日

附表五

單位：新台幣仟元

進（銷）貨之公司	交易對象	關係	交易情形				交易條件與一般交易不同之情形及原因		應收（付）票據、帳款		備註
			進（銷）貨	金額	佔總進（銷）貨之比率（%）	授信期間	單價	授信期間	餘額	佔總應收（付）票據、帳款之比率（%） （註 1）	
崧騰公司	UNI FAIR DEVELOPMENT	子公司	進貨	\$ 715,404	15	依約定條件為之	\$ -	-	(\$ 366,227)	(27)	
	GREAT PIONEER TRADING	子公司	進貨	2,348,794	50	依約定條件為之	-	-	(924,537)	(68)	
	EAST PIONEER LIMITED	子公司	進貨	238,451	5	依約定條件為之	-	-	(69,699)	(5)	
UNI FAIR DEVELOPMENT	崧騰公司	最終母公司	銷貨	(715,404)	(82)	依約定條件為之	-	-	366,227	87	
	東莞崧騰電子有限公司	子公司	進貨	579,610	67	依約定條件為之	-	-	(56,296)	(100)	
GREAT PIONEER TRADING	崧騰公司	最終母公司	銷貨	(2,348,794)	(99)	依約定條件為之	-	-	924,537	97	
	崧騰電子（蘇州）有限公司	子公司	進貨	1,536,988	63	依約定條件為之	-	-	(15,812)	(61)	
EAST PIONEER LIMITED	崧騰公司	最終母公司	銷貨	(238,451)	(93)	依約定條件為之	-	-	69,699	51	
東莞崧騰電子公司	UNI FAIR DEVELOPMENT	母公司	銷貨	(579,610)	(98)	依約定條件為之	-	-	56,296	100	
崧騰電子（蘇州）有限公司	GREAT PIONEER TRADING	母公司	銷貨	(1,536,988)	(96)	依約定條件為之	-	-	15,812	100	

註 1：帳列應收（付）關係人款項。

註 2：上述交易於編製合併財務報告時業已沖銷。

崧騰企業股份有限公司及子公司
 應收關係人款項達新台幣 1 億元或實收資本額 20% 以上
 民國 111 年 9 月 30 日

附表六

單位：新台幣仟元

帳列應收款項之公司	交易對象	關係	應收關係人款項餘額	週轉率	逾期應收關係人款項		應收關係人款項 期後收回金額	提列備抵 呆帳金額
					金額	處理方式		
UNI FAIR DEVELOPMENT	崧騰公司	最終母公司	\$ 366,227	(註 1)	\$ -	-	\$ 95,957	\$ -
GREAT PIONEER TRADING	崧騰公司	最終母公司	924,537	(註 1)	-	-	326,219	-
EAST PIOWEER LIMITED	SOLTEAM ELECTRONICS (CAMBODIA) CO., LTD.	母 公 司	135,597	(註 1)	-	-	9,525	-
JEATEAM OPTO	捷騰光電股份有限公司	母 公 司	124,030	(註 1)	-	-	9,531	-

註 1：係依約定條件為之。

註 2：上述交易於編製合併財務報告時業已沖銷。

崧騰企業股份有限公司及子公司
母子公司間及各子公司間業務關係及重要交易往來情形及金額
民國 111 年 1 月 1 日至 9 月 30 日

附表七

單位：新台幣仟元

編號	交易人名稱	交易往來對象	與交易人之關係	交易往來情形							
				科目	金額	交易條件	佔合併總營收或總資產之比率(%)				
0	崧騰公司	UNI FAIR DEVELOPMENT	子公司	銷貨成本	\$ 715,404	依約定條件為之	14.8%				
				應付關係人款項	366,227	依約定條件為之	7.0%				
				銷貨收入	25,696	依約定條件為之	0.5%				
		1	UNI FAIR DEVELOPMENT	GREAT PIONEER TRADING	子公司	銷貨成本	2,348,794	依約定條件為之	48.4%		
						應付關係人款項	924,537	依約定條件為之	17.6%		
						銷貨成本	238,451	依約定條件為之	4.9%		
				2	UNI FAIR DEVELOPMENT	東莞崧騰電子有限公司	子公司	應付關係人款項	69,699	依約定條件為之	1.3%
								銷貨成本	579,610	依約定條件為之	12.0%
						GREAT PIONEER TRADING	最終母公司相同	應付關係人款項	56,296	依約定條件為之	1.1%
								銷貨收入	30,848	依約定條件為之	0.6%
2	GREAT PIONEER TRADING	EAST PIONEER LIMITED	最終母公司相同	應收關係人款項	10,285	依約定條件為之	0.2%				
				銷貨收入	33,796	依約定條件為之	0.7%				
				應收關係人款項	37,357	依約定條件為之	0.7%				
		3	GREAT PIONEER TRADING	崧騰電子(蘇州)有限公司	子公司	銷貨成本	1,536,988	依約定條件為之	31.7%		
						應付關係人款項	15,812	依約定條件為之	0.3%		
						銷貨收入	30,352	依約定條件為之	0.6%		
3	EAST PIONEER LIMITED	RICH PIONEER TRADING	最終母公司相同	應收關係人款項	20,742	依約定條件為之	0.4%				
				銷貨成本	24,245	依約定條件為之	0.5%				
				應收關係人款項	135,597	依約定條件為之	2.6%				
4	RICH PIONEER TRADING LIMITED	SOLTEAM ELECTRONICS (CAMBODIA) CO.,LTD.	子公司	銷貨收入	30,659	依約定條件為之	0.6%				
				應收關係人款項	25,513	依約定條件為之	0.5%				
5	捷騰光電股份有限公司	JEATEAM OPTO	子公司	銷貨成本	88,636	依約定條件為之	0.2%				
				應付關係人款項	124,030	依約定條件為之	1.8%				
				應收關係人款項	14,504	依約定條件為之	0.3%				
		蘇州巨磐電子貿易公司	子公司								

註 1：上述交易於編製合併財務報告時業已沖銷。

註 2：本表係揭露 1 仟萬元以上之交易事項。

崧騰企業股份有限公司及子公司
被投資公司相關資訊
民國 111 年 1 月 1 日至 9 月 30 日

附表八

單位：除另予註明者外
，為新台幣仟元

投資公司名稱	被投資公司名稱	所在地區	主要營業項目	原始投資金額		期末		持有比率(%)	帳面金額	被投資公司本期(損)益	本期認列之投資(損)益	備註
				期	末	初	數					
崧騰公司	SOLTEAM HOLDINGS	Samoa	一般投資業	\$ 294,418	\$ 294,418	9,252,000	100	\$ 2,473,300	\$ 298,178	\$ 298,178		
	捷騰光電股份有限公司	桃園市	電子零組件買賣業務	4,100	41,000	9,236,027	75.6	117,930	(22,711)	(17,099)		
捷騰光電股份有限公司	JEATEAM HOLDINGS	Samoa	一般投資業	16,123	16,123	500,000	100	181,872	11,412	11,412		
SOLTEAM HOLDINGS	GREAT PIONEER TRADING	Samoa	一般投資業及進出口業務	3,016 仟美元	3,016 仟美元	3,016,000	100	1,720,209	249,874	249,874		
	UNI FAIR DEVELOPMENT	Samoa	一般投資業及進出口業務	12,885 仟美元	12,885 仟美元	12,884,515	100	749,530	69,272	69,272		
	EAST PIONEER LIMITED	Samoa	一般投資業及進出口業務	3,500 仟美元	3,500 仟美元	3,500,000	100	(234,853)	(17,704)	(17,704)		
	SOLTEAM (THAILAND) CO., LTD.	泰國曼谷	電子零組件買賣業務	1,178 仟美元	1,178 仟美元	4,340,000	86.8	9,154	(3,848)	(3,340)		
	RICH PIONEER TRADING	Samoa	一般投資業	7,200 仟美元	200 仟美元	7,200,000	100	227,932	(50)	(50)		
JEATEAM HOLDINGS	JEATEAM OPTO	Samoa	電子零組件買賣業務	500 仟美元	500 仟美元	500,000	100	186,963	15,548	15,548		
	BONSURE HOLDINGS	Samoa	一般投資業	210 仟美元	210 仟美元	210,000	100	(5,091)	(4,137)	(4,137)		
GREAT PIONEER TRADING	SOLTEAM (THAILAND) CO., LTD.	泰國曼谷	電子零組件買賣業務	201 仟美元	201 仟美元	659,000	13.18	44 仟美元	(133 仟美元)	(18 仟美元)		
UNI FAIR DEVELOPMENT	SOLTEAM (THAILAND) CO., LTD.	泰國曼谷	電子零組件買賣業務	-	-	1,000	0.02	-	(133 仟美元)	-		
EAST PIONEER LIMITED	SOLTEAM ELECTRONICS (CAMBODIA) CO.,LTD.	柬埔寨金邊	電子零組件製造及買賣業務	3,000 仟美元	3,000 仟美元	3,000	100	(2,693 仟美元)	(1,249 仟美元)	(1,249 仟美元)		

註 1：上述公司於編製合併財務報告時業已沖銷。

註 2：大陸被投資公司相關資訊請參閱附表八。

崧騰企業股份有限公司及子公司
大陸投資資訊
民國 111 年 1 月 1 日至 9 月 30 日

附表九

單位：除另予註明者外，
為新台幣仟元

(一) 大陸投資資訊

大陸被投資公司名稱	主要營業項目	實收資本額 (註 1)	投資方式	期初自台灣匯出 累積投資金額 (註 1)	匯出或收回投資金額		期末自台灣匯出 累積投資金額 (註 1)	被投資公司 本期(損)益 (註 2)	本公司直接或 間接投資 之持股比例 (%)	本期認列 投資(損)益 (註 2)	期末投資 帳面價值 (註 1)	截至期末止已 匯回投資收益
					匯出	匯回						
崧騰電子(蘇州)有限公司(註3)	電子零組件製造 與買賣業務	\$ 190,500 (6,000 仟美元)	透過第三地區投資設立公 司(GREAT PIONEER TRADING)再投資大 陸公司	\$ 95,250 (3,000 仟美元)	\$ -	\$ -	\$ 95,250 (3,000 仟美元)	\$ 251,338 (8,680 仟美元)	100	\$ 251,338 (8,680 仟美元)	\$ 764,508 (24,079 仟美元)	\$ -
東莞崧騰電子有限公司(註3)	電子零組件製造 與買賣業務	190,500 (6,000 仟美元)	透過第三地區投資設立公 司(UNI FAIR DEVELOPMENT)再 投資大陸公司	122,555 (3,860 仟美元)	-	-	122,555 (3,860 仟美元)	56,754 (1,960 仟美元)	100	56,754 (1,960 仟美元)	248,571 (7,829 仟美元)	-
蘇州巨磐電子貿易 公司(註4)	電子零組件買賣 業務	6,668 (210 仟美元)	透過第三地區投資設立公 司(BONSURE HOLDINGS)再投資大 陸公司	-	-	-	-	(4,137)	75.6	(3,127)	(5,091)	-
崧貿(蘇州)貿易 有限公司(註4)	電子零組件買賣 業務	6,350 (200 仟美元)	透過第三地區投資設立公 司(RICH PIONEER TRADING)再投資大 陸公司	-	-	-	-	(608) (21 仟美元)	100	(608) (21 仟美元)	5,080 (160 仟美元)	-

期末累計自台灣匯出 赴大陸地區投資金額(註1)	經濟部投審會 核准投資金額(註1)	依經濟部投審會規定 赴大陸地區投資限額
\$257,715 (8,117 仟美元)	\$458,057 (14,427 仟美元)	\$1,628,791

註 1：係按 111 年 9 月 30 日之匯率 US\$1=\$31.75 換算。

註 2：係按 111 年 1 月 1 日至 9 月 30 日平均之匯率 US\$1=\$28.956 換算。

註 3：係按經台灣母公司簽證會計師核閱之同期間財務報表認列。

註 4：係按未經會計師核閱之同期間財務報表認列。

註 5：上述公司於編製合併財務報告時業已沖銷。

(二) 與大陸被投資公司直接或間接經由第三地區事業所發生之重大交易事項：請參閱附表二、五及七。

附件七

崧騰企業股份有限公司

109 年度個體財務報告及會計師查核報告

崧騰企業股份有限公司

個體財務報告暨會計師查核報告
民國109及108年度

地址：桃園市經國路888號7樓之2

電話：(03)316-2168

§ 目 錄 §

項	目 頁	次	財 務 報 告 附 註 編 號
一、封 面	1		-
二、目 錄	2		-
三、會計師查核報告	3~6		-
四、個體資產負債表	7		-
五、個體綜合損益表	8~9		-
六、個體權益變動表	10		-
七、個體現金流量表	11~12		-
八、個體財務報告附註			
(一) 公司沿革	13		一
(二) 通過財務報告之日期及程序	13		二
(三) 新發布及修訂準則及解釋之適用	13~15		三
(四) 重大會計政策之彙總說明	15~22		四
(五) 重大會計判斷、估計及假設不確定性之主要來源	22~23		五
(六) 重要會計項目之說明	23~41		六~二十
(七) 關係人交易	41~42		二一
(八) 抵押之資產	42		二二
(九) 重大或有負債及未認列之合約承諾	-		-
(十) 重大之災害損失	-		-
(十一) 重大之期後事項	42~43		二三
(十二) 其他事項	43		二四
(十三) 具重大影響之外幣資產及負債之資訊	43~44		二五
(十四) 附註揭露事項			
1. 重大交易事項相關資訊	44、46~49		二六
2. 轉投資事業相關資訊	44、50		二六
3. 大陸投資資訊	44~45、51		二六
4. 主要股東資訊	45		二六
(十五) 部門資訊	-		-
九、重要會計項目明細表	52~62		-

會計師查核報告

崧騰企業股份有限公司 公鑒：

查核意見

崧騰企業股份有限公司（以下簡稱崧騰公司）民國 109 年及 108 年 12 月 31 日之個體資產負債表，暨民國 109 年及 108 年 1 月 1 日至 12 月 31 日之個體綜合損益表、個體權益變動表、個體現金流量表以及個體財務報表附註（包括重大會計政策彙總），業經本會計師查核竣事。

依本會計師之意見，上開個體財務報表在所有重大方面係依照證券發行人財務報告編製準則編製，足以允當表達崧騰公司民國 109 年及 108 年 12 月 31 日之個體財務狀況，暨民國 109 年及 108 年 1 月 1 日至 12 月 31 日之個體財務績效及個體現金流量。

查核意見之基礎

本會計師民國 109 年度係依照會計師查核簽證財務報表規則及一般公認審計準則執行查核工作；民國 108 年度係依照會計師查核簽證財務報表規則、金融監督管理委員會 109 年 2 月 25 日金管證審字第 1090360805 號函及一般公認審計準則執行查核工作。本會計師於該等準則下之責任將於會計師查核個體財務報表之責任段進一步說明。本會計師所隸屬事務所受獨立性規範之人員已依會計師職業道德規範，與崧騰公司保持超然獨立，並履行該規範之其他責任。本會計師相信已取得足夠及適切之查核證據，以作為表示查核意見之基礎。

關鍵查核事項

關鍵查核事項係指依本會計師之專業判斷，對崧騰公司民國 109 年度個體財務報表之查核最為重要之事項。該等事項已於查核個體財務報表整體及形成查核意見之過程中予以因應，本會計師並不對該等事項單獨表示意見。

茲對崧騰公司民國 109 年度個體財務報表之關鍵查核事項敘明如下：

銷貨收入認列

崧騰公司主要產品為變頻控制器及電控裝置產品，其銷貨收入變動主要受到終端市場需求變化之影響。崧騰公司民國 109 年度前十大客戶銷貨金額佔全年度銷貨收入比重佔 70% 以上，其中部分前十大客戶銷貨成長率高於整體銷貨收入成長率，因而辨認該些前十大客戶銷貨成長率高於平均者，可能存在銷貨交易之發生風險，因而將之列為關鍵查核事項。與銷貨收入認列相關揭露資訊，請參閱個體財務報表附註四及十五。

本會計師針對銷貨收入認列，執行主要查核程序如下：

1. 瞭解及測試銷貨收入發生之攸關內部控制制度設計及執行有效性。
2. 自前十大客戶銷貨成長率高於平均者之銷貨明細選取樣本，檢視報關單文件，暨確認於查核報告日前之收款情形。
3. 檢視期後無重大之銷貨退回及折讓之情事。

管理階層與治理單位對個體財務報表之責任

管理階層之責任係依照證券發行人財務報告編製準則編製允當表達之個體財務報表，且維持與個體財務報表編製有關之必要內部控制，以確保個體財務報表未存有導因於舞弊或錯誤之重大不實表達。

於編製個體財務報表時，管理階層之責任亦包括評估崧騰公司繼續經營之能力、相關事項之揭露，以及繼續經營會計基礎之採用，除非管理階層意圖清算崧騰公司或停止營業，或除清算或停業外別無實際可行之其他方案。

崧騰公司之治理單位（含審計委員會）負有監督財務報導流程之責任。

會計師查核個體財務報表之責任

本會計師查核個體財務報表之目的，係對個體財務報表整體是否存有導因於舞弊或錯誤之重大不實表達取得合理確信，並出具查核報告。合理確信係高度確信，惟依照一般公認審計準則執行之查核工作無法保證必能偵出個體財務報表存有之重大不實表達。不實表達可能導因於舞弊或錯誤。如不實表達之個別金額或彙總數可合理預期將影響個體財務報表使用者所作之經濟決策，則被認為具有重大性。

本會計師依照一般公認審計準則查核時，運用專業判斷並保持專業上之懷疑。本會計師亦執行下列工作：

1. 辨認並評估個體財務報表導因於舞弊或錯誤之重大不實表達風險；對所評估之風險設計及執行適當之因應對策；並取得足夠及適切之查核證據以作為查核意見之基礎。因舞弊可能涉及共謀、偽造、故意遺漏、不實聲明或踰越內部控制，故未偵出導因於舞弊之重大不實表達之風險高於導因於錯誤者。
2. 對與查核攸關之內部控制取得必要之瞭解，以設計當時情況下適當之查核程序，惟其目的非對崧騰公司內部控制之有效性表示意見。
3. 評估管理階層所採用會計政策之適當性，及其所作會計估計與相關揭露之合理性。
4. 依據所取得之查核證據，對管理階層採用繼續經營會計基礎之適當性，以及使崧騰公司繼續經營之能力可能產生重大疑慮之事件或情況是否存在重大不確定性，作出結論。本會計師若認為該等事件或情況存在重大不確定性，則須於查核報告中提醒個體財務報表使用者注意個體財務報表之相關揭露，或於該等揭露係屬不適當時修正查核意見。本會計師之結論係以截至查核報告日所取得之查核證據為基礎。惟未來事件或情況可能導致崧騰公司不再具有繼續經營之能力。
5. 評估個體財務報表（包括相關附註）之整體表達、結構及內容，以及個體財務報表是否允當表達相關交易及事件。
6. 對於崧騰公司內組成個體之財務資訊取得足夠及適切之查核證據，以對個體財務報表表示意見。本會計師負責查核案件之指導、監督及執行，並負責形成崧騰公司查核意見。

本會計師與治理單位溝通之事項，包括所規劃之查核範圍及時間，以及重大查核發現（包括於查核過程中所辨認之內部控制顯著缺失）。

本會計師亦向治理單位提供本會計師所隸屬事務所受獨立性規範之人員已遵循會計師職業道德規範中有關獨立性之聲明，並與治理單位溝通所有可能被認為會影響會計師獨立性之關係及其他事項（包括相關防護措施）。

本會計師從與治理單位溝通之事項中，決定對崧騰公司民國 109 年度個體財務報表查核之關鍵查核事項。本會計師於查核報告中敘明該等事項，除非法令不允許公開揭露特定事項，或在極罕見情況下，本會計師決定不於查核報告中溝通特定事項，因可合理預期此溝通所產生之負面影響大於所增進之公眾利益。

勤業眾信聯合會計師事務所

會計師 黃 惠 敏

黃惠敏



會計師 楊 啟 聖

楊啟聖



金融監督管理委員會核准文號

金管證審字第 1070323246 號

金融監督管理委員會核准文號

金管證審字第 1090347472 號

中 華 民 國 110 年 3 月 25 日



聯慶企業股份有限公司

個體資產負債表

民國 109 年及 108 年 12 月 31 日

單位：新台幣仟元

代 碼	資 產	109年12月31日		108年12月31日	
		金 額	%	金 額	%
	流動資產				
1100	現金及約當現金 (附註四及六)	\$ 436,892	11	\$ 183,546	6
1170	應收票據及帳款 (附註四、七及十五)	789,248	20	474,520	16
1180	應收關係人款項 (附註四及二一)	7,789	-	69,326	2
130X	存貨 (附註四及八)	547,951	14	309,959	10
1476	其他金融資產 (附註四及七)	-	-	101,582	3
1479	其他流動資產	28,659	1	28,576	1
11XX	流動資產總計	<u>1,810,539</u>	<u>46</u>	<u>1,167,509</u>	<u>38</u>
	非流動資產				
1550	採用權益法之投資 (附註四及九)	1,725,050	45	1,502,384	49
1600	不動產、廠房及設備 (附註四、十、十一及二二)	345,545	9	358,705	12
1780	其他無形資產 (附註四)	6,684	-	8,370	-
1990	其他非流動資產 (附註十及十七)	8,564	-	10,048	1
15XX	非流動資產總計	<u>2,085,843</u>	<u>54</u>	<u>1,879,507</u>	<u>62</u>
1XXX	資 產 總 計	<u>\$ 3,896,382</u>	<u>100</u>	<u>\$ 3,047,016</u>	<u>100</u>
	負債及權益				
	流動負債				
2100	短期借款 (附註十一及二二)	\$ 90,000	2	\$ 80,000	3
2170	應付票據及帳款	260,492	7	130,203	4
2180	應付關係人款項 (附註二一)	1,150,548	30	718,148	24
2200	其他應付款 (附註十二)	163,260	4	101,096	3
2230	本期所得稅負債 (附註四及十七)	19,242	1	8,946	-
2320	一年內到期之長期借款 (附註十一及二二)	17,573	-	17,573	1
2399	其他流動負債 (附註四及十五)	9,043	-	16,018	-
21XX	流動負債總計	<u>1,710,158</u>	<u>44</u>	<u>1,071,984</u>	<u>35</u>
	非流動負債				
2540	長期借款 (附註十一及二二)	116,685	3	134,258	5
2570	遞延所得稅負債 (附註四及十七)	72,804	2	71,682	2
2640	淨確定福利負債 (附註四及十三)	23,246	-	22,759	1
25XX	非流動負債總計	<u>212,735</u>	<u>5</u>	<u>228,699</u>	<u>8</u>
2XXX	負債總計	<u>1,922,893</u>	<u>49</u>	<u>1,300,683</u>	<u>43</u>
	權益 (附註四及十四)				
3100	普通股股本	697,365	18	697,365	23
3200	資本公積	547,379	14	547,379	18
	保留盈餘				
3310	法定盈餘公積	215,229	6	199,773	6
3320	特別盈餘公積	97,151	2	51,098	2
3350	未分配盈餘	543,094	14	347,869	11
3300	保留盈餘總計	855,474	22	598,740	19
3400	其他權益	(126,729)	(3)	(97,151)	(3)
3XXX	權益總計	<u>1,973,489</u>	<u>51</u>	<u>1,746,333</u>	<u>57</u>
	負債及權益總計	<u>\$ 3,896,382</u>	<u>100</u>	<u>\$ 3,047,016</u>	<u>100</u>

後附之附註係本個體財務報告之一部分。

董事長：張俊雲



經理人：曾文政



會計主管：邱素卿



崧騰企業股份有限公司

個體綜合損益表

民國 109 年及 108 年 1 月 1 日至 12 月 31 日

單位：除每股盈餘為新台幣元外，餘係仟元

代 碼		109年度		108年度	
		金 額	%	金 額	%
4000	營業收入（附註四、十五及二一）	\$ 4,071,139	100	\$ 3,703,911	100
5000	營業成本（附註八、十六及二一）	<u>3,538,141</u>	<u>87</u>	<u>3,274,062</u>	<u>89</u>
5900	營業毛利	<u>532,998</u>	<u>13</u>	<u>429,849</u>	<u>11</u>
	營業費用（附註十六）				
6100	推銷費用	98,107	2	105,632	3
6200	管理費用	155,325	4	116,722	3
6300	研究發展費用	<u>139,001</u>	<u>3</u>	<u>143,852</u>	<u>4</u>
6000	營業費用合計	<u>392,433</u>	<u>9</u>	<u>366,206</u>	<u>10</u>
6900	營業淨利	<u>140,565</u>	<u>4</u>	<u>63,643</u>	<u>1</u>
	營業外收入及支出				
7070	採用權益法之子公司損益份額	260,438	6	106,166	3
7100	利息收入	988	-	2,747	-
7190	其他收入	1,203	-	1,438	-
7510	利息費用	(2,631)	-	(3,109)	-
7590	其他支出	(609)	-	(20)	-
7630	外幣兌換淨損	(11,688)	-	(2,536)	-
7000	營業外收入及支出合計	<u>247,701</u>	<u>6</u>	<u>104,686</u>	<u>3</u>
7900	稅前淨利	388,266	10	168,329	4
7950	所得稅費用（附註四及十七）	<u>25,810</u>	<u>1</u>	<u>14,541</u>	<u>-</u>
8200	本年度淨利	<u>362,456</u>	<u>9</u>	<u>153,788</u>	<u>4</u>

（接次頁）

(承前頁)

代 碼		109年度		108年度	
		金	%	金	%
	其他綜合損益				
8310	不重分類至損益之項目				
8311	確定福利計畫之再 衡量數(附註四 及十三)	(\$ 100)	-	(\$ 81)	-
8316	透過其他綜合損益 按公允價值衡量 之權益工具投資 未實現評價損益	109	-	-	-
8330	採用權益法之子公 司其他綜合損益 之份額	312	-	1,018	-
8349	與不重分類之項目 相關之所得稅 (附註四及十 七)	20	-	16	-
		341	-	953	-
8360	後續可能重分類至損益 之項目				
8370	採用權益法之子公 司其他綜合損益 之份額	(38,010)	(1)	(46,053)	(1)
8300	本年度其他綜合損 益(稅後淨額)	(37,669)	(1)	(45,100)	(1)
8500	本年度綜合損益總額	\$ 324,787	8	\$ 108,688	3
	每股盈餘(附註十八)				
9710	基 本	\$ 5.20		\$ 2.21	
9810	稀 釋	\$ 5.15		\$ 2.19	

後附之附註係本個體財務報告之一部分。

董事長：張俊雲



經理人：曾文政



會計主管：邱素卿





聯勝企業股份有限公司
個體權益變動表

民國 109 年及 108 年 1 月 1 日至 12 月 31 日

單位：新台幣仟元

代碼		股	本	資	本	公	積	保 留 盈 餘			其 他 權 益		權 益 總 計									
								法 定 盈 餘 公 積	特 別 盈 餘 公 積	未 分 配 盈 餘	國 外 營 運 機 構 財 務 報 表 換 算 之 兌 換 差 額	透 過 其 他 綜 合 損 益 按 公 允 價 值 衡 量 之 金 融 資 產 未 實 現 評 價 損 益										
A1	108 年 1 月 1 日 餘 額	\$	697,365		\$	547,379		\$	187,329	\$	58,591	\$	288,914	(\$	42,666)	(\$	8,432)	\$	1,728,480			
	107 年 度 盈 餘 分 配																					
B1	提 列 法 定 盈 餘 公 積	-			-			12,444			(12,444)								-		
B5	普 通 股 現 金 股 利	-			-						(90,658)								(90,658)	
B17	特 別 盈 餘 公 積 迴 轉	-			-				(7,493)		7,493								-		
M7	對 子 公 司 所 有 權 權 益 變 動	-			-						(177)								(177)	
D1	108 年 度 淨 利	-			-							153,788									153,788	
D3	108 年 度 稅 後 其 他 綜 合 損 益	-			-							953		(46,053)					(45,100)	
D5	108 年 度 綜 合 損 益 總 額	-			-							154,741		(46,053)						108,688	
Z1	108 年 12 月 31 日 餘 額		697,365			547,379			199,773		51,098		347,869		(88,719)		(8,432)		1,746,333	
	108 年 度 盈 餘 分 配																					
B1	提 列 法 定 盈 餘 公 積	-			-			15,456			(15,456)									-	
B3	提 列 特 別 盈 餘 公 積	-			-					46,053		(46,053)								-	
B5	普 通 股 現 金 股 利	-			-							(97,631)								(97,631)
D1	109 年 度 淨 利	-			-							362,456									362,456	
D3	109 年 度 稅 後 其 他 綜 合 損 益	-			-							135		(38,010)		206				(37,669)
D5	109 年 度 綜 合 損 益 總 額	-			-							362,591		(38,010)		206					324,787
Q1	處 分 透 過 其 他 綜 合 損 益 按 公 允 價 值 衡 量 之 權 益 工 具 投 資	-			-							(8,226)				8,226				-	
Z1	109 年 12 月 31 日 餘 額	\$	697,365		\$	547,379		\$	215,229		\$	97,151	\$	543,094	(\$	126,729)	\$	-		\$	1,973,489	

後附之附註係本個體財務報告之一部分。

董事長：張俊雲



經理人：曾文政



會計主管：邱素卿



崧騰企業股份有限公司

個體現金流量表

民國 109 年及 108 年 1 月 1 日至 12 月 31 日

單位：新台幣仟元

代 碼		109 年度	108 年度
	營業活動之現金流量		
A10000	本年度稅前淨利	\$ 388,266	\$ 168,329
A20010	收益費損項目		
A20100	折舊及攤銷	28,059	30,344
A20900	利息費用	2,631	3,109
A21200	利息收入	(988)	(2,747)
A22400	採用權益法之子公司損益份額	(260,438)	(106,166)
A22500	處分不動產、廠房及設備損失	-	20
A23700	存貨跌價及呆滯損失(回升利益)	(1,195)	1,495
A24100	未實現外幣兌換淨損(益)	(6,729)	1,245
A30000	營業資產及負債之淨變動數		
A31150	應收票據及帳款	(316,963)	(55,958)
A31160	應收關係人款項	56,847	(60,811)
A31200	存 貨	(236,797)	31,371
A31240	其他流動資產	(984)	(3,834)
A31250	其他金融資產	104,721	4,047
A32150	應付票據及帳款	131,277	(33,897)
A32160	應付關係人款項	438,241	69,927
A32180	其他應付款	62,188	10,328
A32230	其他流動負債	(6,975)	(13,355)
A32240	淨確定福利負債	387	412
A33000	營運產生之淨現金流入	381,548	43,859
A33500	支付之所得稅	(15,138)	(20,582)
AAAA	營業活動之淨現金流入	<u>366,410</u>	<u>23,277</u>
	投資活動之現金流量		
B00020	處分透過其他綜合損益按公允價值 衡量之金融資產	109	-
B02700	取得不動產、廠房及設備	(1,448)	(3,187)
B04500	取得無形資產	(5,860)	(7,073)
B06700	其他非流動資產增加	(2,763)	(10,777)

(接次頁)

(承前頁)

代 碼		109 年度	108 年度
B07500	收取之利息	\$ 988	\$ 2,747
B07600	收取子公司之股利	3,769	-
BBBB	投資活動之淨現金流出	(5,205)	(18,290)
	籌資活動之現金流量		
C00100	短期借款增加	360,000	195,000
C00200	短期借款減少	(350,000)	(145,000)
C01700	償還長期借款	(17,573)	(18,104)
C04500	發放現金股利	(97,631)	(90,658)
C05600	支付之利息	(2,655)	(3,200)
CCCC	籌資活動之淨現金流出	(107,859)	(61,962)
EEEE	本年度現金及約當現金淨增加(減少) 數	253,346	(56,975)
E00100	年初現金及約當現金餘額	183,546	240,521
E00200	年底現金及約當現金餘額	\$ 436,892	\$ 183,546

後附之附註係本個體財務報告之一部分。

董事長：張俊雲



經理人：曾文政



會計主管：邱素卿



崧騰企業股份有限公司

個體財務報告附註

民國 109 年及 108 年 1 月 1 日至 12 月 31 日

(除另註明外，金額以新台幣仟元為單位)

一、公司沿革

崧騰企業股份有限公司(本公司)於 81 年 8 月經核准設立，88 年 8 月吸收合併欣帝股份有限公司。96 年 11 月經財團法人中華民國證券櫃檯買賣中心核准上櫃掛牌買賣，主要從事電源開關、插座及變頻控制器等電子零組件之研發、製造與銷售。

本個體財務報告係以本公司之功能性貨幣新台幣表達。

二、通過財務報告之日期及程序

本個體財務報告於 110 年 3 月 25 日經董事會通過。

三、新發布及修訂準則及解釋之適用

- (一) 首次適用修正後之證券發行人財務報告編製準則及金融監督管理委員會(以下稱「金管會」)認可並發布生效之國際財務報導準則(IFRS)、國際會計準則(IAS)、解釋(IFRIC)及解釋公告(SIC)(以下稱「IFRSs」)

截至本財務報告通過日止，適用修正後之證券發行人財務報告編製準則及經金管會認可並發布生效之 IFRSs 不致造成本公司會計政策之重大變動。

- (二) 110 年適用之金管會認可之 IFRSs

<u>新發布 / 修正 / 修訂準則及解釋</u>	<u>IASB 發布之生效日</u>
IFRS 4 之修正「適用 IFRS 9 之暫時豁免之展延」	發布日起生效
IFRS 9、IAS 39、IFRS 7、IFRS 4 及 IFRS 16 之修正「利率指標變革—第二階段」	2021 年 1 月 1 日以後開始之年度報導期間生效

截至本財務報告通過日止，本公司評估上述準則、解釋之修正將不致對財務狀況及財務績效造成重大影響。

(三) 國際會計準則理事會 (IASB) 已發布但尚未經金管會認可並發布生效之 IFRSs

新發布 / 修正 / 修訂準則及解釋	IASB 發布之生效日(註1)
「2018-2020 週期之年度改善」	2022 年 1 月 1 日 (註 2)
IFRS 3 之修正「更新對觀念架構之索引」	2022 年 1 月 1 日 (註 3)
IFRS 10 及 IAS 28 之修正「投資者與其關聯企業或合資間之資產出售或投入」	未 定
IFRS 17「保險合約」	2023 年 1 月 1 日
IFRS 17 之修正	2023 年 1 月 1 日
IAS 1 之修正「負債分類為流動或非流動」	2023 年 1 月 1 日
IAS 1 之修正「會計政策之揭露」	2023 年 1 月 1 日 (註 6)
IAS 8 之修正「會計估計之定義」	2023 年 1 月 1 日 (註 7)
IAS 16 之修正「不動產、廠房及設備：達到預定使用狀態前之價款」	2022 年 1 月 1 日 (註 4)
IAS 37 之修正「虧損性合約－履行合約之成本」	2022 年 1 月 1 日 (註 5)

註 1：除另註明外，上述新發布 / 修正 / 修訂準則或解釋係於各該日期以後開始之年度報導期間生效。

註 2：IFRS 9 之修正適用於 2022 年 1 月 1 日以後開始之年度報導期間所發生之金融負債之交換或條款修改；IAS 41「農業」之修正適用於 2022 年 1 月 1 日以後開始之年度報導期間之公允價值衡量；IFRS 1「首次採用 IFRSs」之修正係追溯適用於 2022 年 1 月 1 日以後開始之年度報導期間。

註 3：收購日在年度報導期間開始於 2022 年 1 月 1 日以後之企業合併適用此項修正。

註 4：於 2021 年 1 月 1 日以後始達管理階層預期運作方式之必要地點及狀態之廠房、不動產及設備適用此項修正。

註 5：於 2022 年 1 月 1 日尚未履行所有義務之合約適用此項修正。

註 6：於 2023 年 1 月 1 日以後開始之年度報導期間推延適用此項修正。

註 7：於 2023 年 1 月 1 日以後開始之年度報導期間所發生之會計估計變動及會計政策變動適用此項修正。

截至本財務報告通過日止，本公司仍持續評估上述準則、解釋之修正對本財務狀況與財務績效之影響，相關影響待評估完成時予以揭露。

四、重大會計政策之彙總說明

(一) 遵循聲明

本個體財務報告係依照證券發行人財務報告編製準則編製。

(二) 編製基礎

除按公允價值衡量之金融工具及按確定福利義務現值減除計畫資產公允價值認列之淨確定福利負債（資產）外，本個體財務報告係依歷史成本基礎編製。

公允價值衡量依照相關輸入值之可觀察程度及重要性分為第 1 等級至第 3 等級：

1. 第 1 等級輸入值：係指於衡量日可取得之相同資產或負債於活躍市場之報價（未經調整）。
2. 第 2 等級輸入值：係指除第 1 等級之報價外，資產或負債直接（亦即價格）或間接（亦即由價格推導而得）之可觀察輸入值。
3. 第 3 等級輸入值：係指資產或負債之不可觀察之輸入值。

本公司於編製個體財務報告時，對投資子公司係採權益法處理。本個體財務報告之本年度損益、其他綜合損益及權益與本公司合併財務報告中歸屬於本公司業主之本年度損益、其他綜合損益及權益相同。

(三) 資產與負債區分流動與非流動之標準

流動資產包括：

1. 主要為交易目的而持有之資產；
2. 預期於資產負債表日後 12 個月內實現之資產；及
3. 現金及約當現金（但不包括於資產負債表日後逾 12 個月用以交換或清償負債而受到限制者）。

流動負債包括：

1. 主要為交易目的而持有之負債；
2. 於資產負債表日後 12 個月內到期清償之負債，以及

3. 不能無條件將清償期限遞延至資產負債表日後至少 12 個月之負債。惟負債之條款可能依交易對方之選擇，以發行權益工具而導致其清償者，並不影響分類。

非屬上述流動資產或流動負債者，係分類為非流動資產或非流動負債。

(四) 外幣

本公司編製財務報告時，以本公司功能性貨幣以外之貨幣（外幣）交易者，依交易日匯率換算為功能性貨幣記錄。

外幣貨幣性項目於每一資產負債表日以收盤匯率換算。因交割貨幣性項目或換算貨幣性項目產生之兌換差額，於發生當年度認列於損益。

以歷史成本衡量之外幣非貨幣性項目係以交易日之匯率換算，不再重新換算。

於編製個體財務報告時，國外營運機構（包含營運所在國家或使用之貨幣與本公司不同之子公司）之資產及負債以每一資產負債表日匯率換算為新台幣。收益及費損項目係以當期平均匯率換算，所產生之兌換差額列於其他綜合損益。

(五) 存貨

存貨包括原料、物料、製成品及半成品。存貨係以成本與淨變現價值孰低衡量，比較成本與淨變現價值時除同類別存貨外係以個別項目為基礎。淨變現價值係指在正常情況下之估計售價減除至完工尚需投入之估計成本及完成出售所需之估計成本後之餘額。存貨成本之計算係採加權平均法。

(六) 投資子公司

本公司採用權益法處理對子公司之投資。

子公司係指本公司具有控制之個體。

權益法下，投資原始依成本認列，取得日後帳面金額係隨本公司所享有之子公司損益及其他綜合損益份額與利潤分配而增減。此外，針對本公司可享有子公司其他權益之變動係按持股比例認列。

當本公司對子公司所有權權益之變動未導致喪失控制者，係作為權益交易處理。投資帳面金額與所支付或收取對價之公允價值間之差額，係直接認列為權益。

本公司評估減損時，係以財務報告整體考量現金產生單位並比較其可回收金額與帳面金額。嗣後若資產可回收金額增加時，將減損損失之迴轉認列為利益，惟資產於減損損失迴轉後之帳面金額，不得超過該項資產在未認列減損損失之情況下，減除應提列攤銷後之帳面金額。

本公司與子公司之順流交易未實現損益於個體財務報告予以銷除。本公司與子公司之逆流及側流交易所產生之損益，僅在與本公司對子公司權益無關之範圍內，認列於個體財務報告。

(七) 不動產、廠房及設備

不動產、廠房及設備係以成本認列，後續以成本減除累計折舊及累計減損損失後之金額衡量。

除自有土地不提列折舊外，其餘不動產、廠房及設備係於耐用年限內按直線基礎，對每一重大部分單獨提列折舊。本公司至少於每一年度結束日對估計耐用年限、殘值及折舊方法進行檢視，並推延適用會計估計變動之影響。

不動產、廠房及設備除列時，淨處分價款與該資產帳面金額間之差額係認列於損益。

(八) 無形資產

包括專利權、產品認證費及系統設計費等，以原始成本衡量，後續係以成本減除累計攤銷及累計減損損失後之金額衡量。無形資產於耐用年限內按直線基礎進行攤銷，本公司至少於每一年度結束日對估計耐用年限、殘值及攤銷方法進行檢視，並推延適用會計估計變動之影響。

無形資產除列時，淨處分價款與該資產帳面金額間之差額係認列於當年度損益。

(九) 不動產、廠房及設備及無形資產之減損

本公司於每一資產負債表日評估是否有任何跡象顯示不動產、廠房及設備及無形資產可能已減損。若有任一減損跡象存在，則估計該資產之可回收金額。倘無法估計個別資產之可回收金額，本公司估計該資產所屬現金產生單位之可回收金額。共用資產係依合理一致之基礎分攤至個別現金產生單位。

可回收金額為公允價值減出售成本與其使用價值之較高者。個別資產或現金產生單位之可回收金額若低於其帳面金額時，將該資產或現金產生單位之帳面金額調減至其可回收金額，減損損失係認列於損益。

當減損損失於後續迴轉時，該資產或現金產生單位之帳面金額調增至修訂後之可回收金額，惟增加後之帳面金額以不超過該資產或現金產生單位若未於以前年度認列減損損失時所決定之帳面金額（減除攤銷或折舊）。減損損失之迴轉係認列於損益。

(十) 金融工具

金融資產與金融負債於本公司成為該工具合約條款之一方時認列於個體資產負債表。

原始認列金融資產與金融負債時，若金融資產或金融負債非屬透過損益按公允價值衡量者，係按公允價值加計直接可歸屬於取得或發行金融資產或金融負債之交易成本衡量。直接可歸屬於取得或發行透過損益按公允價值衡量之金融資產或金融負債之交易成本，則立即認列為損益。

1. 金融資產

金融資產之慣例交易係採交易日會計認列及除列。

(1) 衡量種類

本公司所持有之金融資產種類為按攤銷後成本衡量之金融資產與透過其他綜合損益按公允價值衡量之權益工具投資。

A. 按攤銷後成本衡量之金融資產

本公司投資金融資產若同時符合下列兩條件，則分類為按攤銷後成本衡量之金融資產：

- a. 係於某經營模式下持有，該模式之目的係持有金融資產以收取合約現金流量；及
- b. 合約條款產生特定日期之現金流量，該等現金流量完全為支付本金及流通在外本金金額之利息。

按攤銷後成本衡量之金融資產（包括現金及約當現金、按攤銷後成本衡量之應收帳款等）於原始認列後，係以有效利息法決定之總帳面金額減除任何減損損失之攤銷後成本衡量，任何外幣兌換損益則認列於損益。

利息收入係以有效利率乘以金融資產總帳面金額計算。

約當現金包括自取得日起 3 個月內、高度流動性、可隨時轉換成定額現金且價值變動風險甚小之定期存款，係用於滿足短期現金承諾。

B. 透過其他綜合損益按公允價值衡量之權益工具投資

本公司於原始認列時，可作一不可撤銷之選擇，將非持有供交易且非企業合併收購者所認列或有對價之權益工具投資，指定透過其他綜合損益按公允價值衡量。

透過其他綜合損益按公允價值衡量之權益工具投資係按公允價值衡量，後續公允價值變動列報於其他綜合損益，並累計於其他權益中。於投資處分時，累積損益直接移轉至保留盈餘，並不重分類為損益。

透過其他綜合損益按公允價值衡量之權益工具投資之股利於本公司收款之權利確立時認列於損益中，除非該股利明顯代表部分投資成本之回收。

(2) 金融資產之減損

本公司於每一資產負債表日按預期信用損失評估按攤銷後成本衡量之金融資產之減損損失。

應收款項係按存續期間預期信用損失認列備抵損失。其他金融資產係先評估自原始認列後信用風險是否顯著增加，若未顯著增加，則按 12 個月預期信用損失認列備抵損失，若已顯著增加，則按存續期間預期信用損失認列備抵損失。

預期信用損失係以發生違約之風險作為權重之加權平均信用損失。12 個月預期信用損失係代表金融工具於報導日後 12 個月內可能違約事項所產生之預期信用損失，存續期間預期信用損失則代表金融工具於預期存續期間所有可能違約事項產生之預期信用損失。

所有金融資產之減損損失係藉由備抵帳戶調降其帳面金額。

(3) 金融資產之除列

本公司僅於對來自金融資產現金流量之合約權利失效，或已移轉金融資產且該資產所有權之幾乎所有風險及報酬已移轉予其他企業時，始將金融資產除列。

按攤銷後成本衡量之金融資產整體除列時，其帳面金額與所收取對價間之差額係認列於損益。透過其他綜合損益按公允價值衡量之權益工具投資整體除列時，累積損益直接移轉至保留盈餘，並不重分類為損益。

2. 金融負債

(1) 後續衡量

所有金融負債係以有效利息法按攤銷後成本衡量。

(2) 金融負債之除列

除列金融負債時，其帳面金額與所支付對價（包含任何所移轉之非現金資產或承擔之負債）間之差額認列為損益。

(十一) 收入認列

本公司於客戶合約辨認履約義務後，將交易價格分攤至各履約義務，並於滿足各履約義務時認列收入。

銷售商品主係於客戶對所承諾資產取得控制時認列收入，即當商品交付至指定地點而滿足履約義務之時點。

(十二) 租賃

本公司於合約成立日評估合約是否係屬（或包含）租賃。

本公司為承租人，除適用認列豁免之低價值標的資產租賃及短期租賃之租賃給付係按直線基礎於租賃期間內認列為費用，其他租賃皆於租賃開始日認列使用權資產及租賃負債。

(十三) 借款成本

所有借款成本係於發生當年度認列為損益。

(十四) 員工福利

1. 短期員工福利

短期員工福利相關負債係以換取員工服務而預期支付之非折現金額衡量。

2. 退職後福利

確定提撥退休計畫之退休金係於員工提供服務期間將應提撥之退休金數額認列為費用。

確定福利退休計畫之確定福利成本（含服務成本、淨利息及再衡量數）係採預計單位福利法精算。服務成本（含當其服務成本）及淨確定福利負債淨利息於發生時認列為員工福利費用。再衡量數（含精算損益及扣除利息後之計畫資產報酬）於發生時認列於其他綜合損益並列入保留盈餘，後續期間不重分類至損益。

淨確定福利負債係確定福利退休計畫之提撥短絀。

(十五) 所得稅

所得稅費用係當期所得稅及遞延所得稅之總和。

1. 當期所得稅

依中華民國所得稅法規定計算之未分配盈餘加徵所得稅，係於股東會決議年度認列。

以前年度應付所得稅之調整，列入當期所得稅。

2. 遞延所得稅

遞延所得稅係依帳載資產及負債帳面金額與計算課稅所得之課稅基礎二者所產生之暫時性差異計算。

遞延所得稅負債一般係就所有應課稅暫時性差異予以認列，而遞延所得稅資產則於很有可能有課稅所得以供可減除暫時性差異或研究發展等支出所產生之所得稅抵減使用時認列。

與投資子公司相關之應課稅暫時性差異皆認列遞延所得稅負債，惟本公司若可控制暫時性差異迴轉之時點，且該暫時性差異很有可能於可預見之未來不會迴轉者除外。與此類投資有關之可減除暫時性差異，僅於其很有可能有足夠課稅所得用以實現暫時性差異，且於可預見之未來預期將迴轉的範圍內，予以認列遞延所得稅資產。

遞延所得稅資產之帳面金額於每一資產負債表日予以重新檢視，並針對已不再很有可能有足夠之課稅所得以供其回收所有或部分資產者，調減帳面金額。原未認列為遞延所得稅資產者，亦於每一資產負債表日予以重新檢視，並在未來很有可能產生課稅所得以供其回收所有或部分資產者，調增帳面金額。

遞延所得稅資產及負債係以預期負債清償或資產實現當期之稅率衡量，該稅率係以資產負債表日已立法或已實質性立法之稅率及稅法為基礎。遞延所得稅負債及資產之衡量係反映本公司於資產負債表日預期回收或清償其資產及負債帳面金額之方式所產生之租稅後果。

3. 當期及遞延所得稅

當期及遞延所得稅係認列於損益，惟與認列於其他綜合損益或直接計入權益之項目相關之當期及遞延所得稅係分別認列於其他綜合損益或直接計入權益。

五、重大會計判斷、估計及假設不確定性之主要來源

本公司於採用會計政策時，對於不易自其他來源取得相關資訊者，管理階層必須基於歷史經驗及其他攸關之因素作出相關之判斷、估計及假設。實際結果可能與估計有所不同。

本公司將新型冠狀病毒肺炎疫情造成之經濟影響納入重大會計估計之考量，管理階層將對估計與基本假設持續檢視。若估計之修正僅影響當年度，則於修正當年度認列；若會計估計之修正同時影響當年度及未來年度，則於修正當年度及未來年度認列。

存貨之減損

存貨淨變現價值係正常營業過程中之估計售價減除至完工尚需投入之估計成本及完成出售所需之估計成本後之餘額估計，該等估計係依目前市場狀況及類似產品之歷史銷售經驗評估，市場情況之改變可能重大影響該等估計結果。

六、現金及約當現金

	109年12月31日	108年12月31日
庫存現金	\$ 821	\$ 887
銀行活期存款	265,191	170,667
約當現金		
原始到期日在3個月以內之		
銀行定期存款	<u>170,880</u>	<u>11,992</u>
	<u>\$ 436,892</u>	<u>\$ 183,546</u>

銀行存款於資產負債表日之利率區間如下：

	109年12月31日	108年12月31日
銀行存款	0.005%~0.20%	0.01%~1.70%

七、應收票據及帳款

	109年12月31日	108年12月31日
應收票據及帳款	\$ 793,135	\$ 479,120
減：備抵損失	(<u>3,887</u>)	(<u>4,600</u>)
	<u>\$ 789,248</u>	<u>\$ 474,520</u>

本公司按存續期間預期信用損失認列應收帳款之備抵損失。存續期間預期信用損失係使用準備矩陣計算，其考量客戶過去違約紀錄與現時財務狀況、產業經濟情勢，並同時考量GDP預測及產業展望。因本公司之信用損失歷史經驗顯示，不同客戶群之損失型態並無顯著差異，因此準備矩陣未進一步區分客戶群，僅以應收帳款逾期天數訂定預期信用損失率。

若有證據顯示交易對方面臨嚴重財務困難且本公司無法合理預期可回收金額，本公司直接沖銷相關應收帳款，惟仍會持續追索活動，因追索回收之金額則認列於損益。

應收票據及帳款之帳齡分析如下：

	109年12月31日	108年12月31日
0~90 天	\$729,925	\$413,427
91~180 天	62,231	64,160
181~365 天	979	805
365 天以上	<u>-</u>	<u>728</u>
	<u>\$793,135</u>	<u>\$479,120</u>

以上係以立帳日為基準進行之帳齡分析。

應收票據及帳款備抵損失之變動資訊如下：

	109年度	108年度
年初餘額	\$ 4,600	\$ 4,600
減：本年度實際沖銷	(<u>713</u>)	<u>-</u>
年底餘額	<u>\$ 3,887</u>	<u>\$ 4,600</u>

本公司之應收帳款餘額中單一客戶超過 10% 之明細如下：

客 戶 別	109年12月31日	108年12月31日
A 公 司	\$ 145,371	\$ 103,245
B 公 司	131,302	69,796
C 公 司	116,542	24,636
D 公 司	<u>82,499</u>	<u>57,073</u>
	<u>\$ 475,714</u>	<u>\$ 254,750</u>

本公司讓售應收帳款之相關資訊如下：

期 間	交 易 對 象	本 年 度 讓 售 金 額	本 年 度 已 收 現 金 額	截 至 年 底 已 預 支 金 額	已 預 支 金 額 年 利 率 (%)	額 度
109 年 12 月 31 日	花旗銀行	<u>\$ 167,270</u>	<u>\$ 167,270</u>	<u>\$ -</u>	-	<u>\$ -</u>
108 年 12 月 31 日	花旗銀行	<u>\$ 244,026</u>	<u>\$ 142,444</u>	<u>\$ -</u>	-	<u>\$ -</u>

依據與銀行簽訂合約，本公司移轉所讓售應收帳款之收取權利，且為不可撤銷，信用風險產生之損失由銀行承擔。108 年 12 月 31 日讓售應收帳款餘額為 101,582 仟元（帳列其他金融資產）。

八、存 貨

	109年12月31日	108年12月31日
製 成 品	\$ 326,822	\$ 196,025
原 物 料	219,830	111,629
半 成 品	<u>1,299</u>	<u>2,305</u>
	<u>\$ 547,951</u>	<u>\$ 309,959</u>

109 及 108 年度與存貨相關之銷貨成本分別為 3,538,141 仟元及 3,274,062 仟元。銷貨成本分別包括存貨回升利益 1,195 仟元及存貨跌價及呆滯損失 1,495 仟元。

九、採用權益法之投資

	109年12月31日	108年12月31日
未上市櫃公司		
SOLTEAM HOLDINGS	\$ 1,597,365	\$ 1,369,897
捷騰光電公司	<u>127,685</u>	<u>132,487</u>
	<u>\$ 1,725,050</u>	<u>\$ 1,502,384</u>

子 公 司 名 稱	所有權權益及表決權百分比	
	109年12月31日	108年12月31日
SOLTEAM HOLDINGS	100%	100%
捷騰光電公司	75.6%	75.6%

109 及 108 年度採用權益法之子公司之損益及其他綜合損益份額，係依據各子公司同年度經會計師查核之財務報告認列。

十、不動產、廠房及設備

	自有土地	建 築 物	機 器 設 備	其 他 設 備	合 計
<u>成 本</u>					
109年1月1日餘額	\$ 168,283	\$ 146,983	\$ 58,042	\$ 53,542	\$ 426,850
增 添	-	114	1,157	177	1,448
重 分 類	-	-	<u>4,552</u>	<u>461</u>	<u>5,013</u>
109年12月31日餘額	<u>\$ 168,283</u>	<u>\$ 147,097</u>	<u>\$ 63,751</u>	<u>\$ 54,180</u>	<u>\$ 433,311</u>
<u>累計折舊</u>					
109年1月1日餘額		\$ 15,392	\$ 25,719	\$ 27,034	\$ 68,145
折舊費用		<u>2,923</u>	<u>7,650</u>	<u>9,048</u>	<u>19,621</u>
109年12月31日餘額		<u>\$ 18,315</u>	<u>\$ 33,369</u>	<u>\$ 36,082</u>	<u>\$ 87,766</u>
109年12月31日淨額	<u>\$ 168,283</u>	<u>\$ 128,782</u>	<u>\$ 30,382</u>	<u>\$ 18,098</u>	<u>\$ 345,545</u>

(接次頁)

(承前頁)

	自有土地	建築物	機器設備	其他設備	合計
<u>成 本</u>					
108年1月1日餘額	\$ 168,283	\$ 145,839	\$ 56,027	\$ 45,950	\$ 416,099
增 添	-	1,144	1,230	813	3,187
處 分	-	-	-	(2,812)	(2,812)
重 分 類	-	-	785	9,591	10,376
108年12月31日餘額	<u>\$ 168,283</u>	<u>\$ 146,983</u>	<u>\$ 58,042</u>	<u>\$ 53,542</u>	<u>\$ 426,850</u>
<u>累計折舊</u>					
108年1月1日餘額		\$ 12,479	\$ 22,660	\$ 20,855	\$ 55,994
折舊費用		2,913	7,046	8,971	18,930
處 分		-	-	(2,792)	(2,792)
重 分 類		-	(3,987)	-	(3,987)
108年12月31日餘額		<u>\$ 15,392</u>	<u>\$ 25,719</u>	<u>\$ 27,034</u>	<u>\$ 68,145</u>
108年12月31日淨額	<u>\$ 168,283</u>	<u>\$ 131,591</u>	<u>\$ 32,323</u>	<u>\$ 26,508</u>	<u>\$ 358,705</u>

本公司不動產、廠房及設備均係自用。

折舊費用係以直線基礎按下列耐用年數計提：

類 別	年 數
建築物	50年
機器設備	2至8年
其他設備	3至8年

本公司設定抵押作為長期借款擔保之不動產金額，請參閱附註二二。

109年及108年12月31日預付設備款分別為953仟元及3,203仟元（帳列其他非流動資產）。

十一、借 款

(一) 短期借款

	109年12月31日	108年12月31日
銀行信用借款	\$ 80,000	\$ 80,000
銀行擔保借款	<u>10,000</u>	<u>-</u>
	<u>\$ 90,000</u>	<u>\$ 80,000</u>
銀行信用借款利率	0.73%~0.80%	1.10%
銀行擔保借款利率	0.85%	-

(二) 長期借款

	109年12月31日	108年12月31日
銀行信用借款(1)	\$ 8,017	\$ 8,763
銀行擔保借款(2)	<u>126,241</u>	<u>143,068</u>
	134,258	151,831
減：列為一年內到期部分	<u>17,573</u>	<u>17,573</u>
長期銀行借款	<u>\$116,685</u>	<u>\$134,258</u>
銀行信用借款利率	1.03%	1.3%
銀行擔保借款利率	1.03%~1.20%	1.3%~1.47%

1. 銀行信用借款，按月攤還本息，至 120 年 9 月前償清。
2. 銀行擔保借款，係以自有土地及建築物抵押擔保，按月攤還本息，至 120 年 9 月償清。

十二、其他應付款

	109年12月31日	108年12月31日
應付薪資及獎金	\$ 74,345	\$ 46,091
應付員工及董事酬勞	47,988	20,805
應付運費	12,532	6,530
其他	<u>28,395</u>	<u>27,670</u>
	<u>\$ 163,260</u>	<u>\$ 101,096</u>

十三、退職後福利計畫

(一) 確定提撥計畫

本公司所適用「勞工退休金條例」之退休金制度，係屬政府管理之確定提撥退休計畫，依員工每月薪資 6% 提撥退休金至勞工保險局之個人專戶。

(二) 確定福利計畫

本公司依我國「勞動基準法」辦理之退休金制度屬政府管理之確定福利退休計畫。員工退休金之支付，係根據服務年資及核准退休日前 6 個月平均工資計算。本公司按員工每月薪資總額 2% 提撥退休金，交由勞工退休準備金監督委員會以該委員會名義存入台灣銀行之專戶，年度終了前，若估算專戶餘額不足給付次一年度內預估達到退休條件之勞工，次年度 3 月底前將一次提撥其差額。該專戶

係委託勞動部勞動基金運用局管理，本公司並無影響投資管理策略之權利。

列入個體資產負債表之確定福利計畫金額列示如下：

	109年12月31日	108年12月31日
確定福利義務現值	\$ 39,286	\$ 37,837
計畫資產公允價值	(16,040)	(15,078)
淨確定福利負債	<u>\$ 23,246</u>	<u>\$ 22,759</u>

淨確定福利負債變動如下：

	確 定 福 利 義 務 現 值	計 畫 資 產 公 允 價 值	淨 確 定 福 利 負 債
108年1月1日	<u>\$ 37,668</u>	(\$ 15,402)	<u>\$ 22,266</u>
服務成本			
當期服務成本	544	-	544
利息費用(收入)	<u>376</u>	(155)	<u>221</u>
認列於損益	<u>920</u>	(155)	<u>765</u>
再衡量數			
計畫資產報酬(除包含於 淨利息之金額外)	-	(534)	(534)
精算(利益)損失			
—財務假設變動	792	-	792
—人口統計假設變動	262	-	262
—經驗調整	(439)	-	(439)
認列於其他綜合損益	<u>615</u>	(534)	<u>81</u>
雇主提撥	-	(353)	(353)
福利支付	(1,366)	<u>1,366</u>	<u>-</u>
108年12月31日	37,837	(15,078)	22,759
服務成本			
當期服務成本	547	-	547
利息費用(收入)	<u>284</u>	(114)	<u>170</u>
認列於損益	<u>831</u>	(114)	<u>717</u>
再衡量數			
計畫資產報酬(除包含於 淨利息之金額外)	-	(518)	(518)
精算(利益)損失			
—財務假設變動	1,122	-	1,122
—人口統計假設變動	76	-	76
—經驗調整	(580)	-	(580)
認列於其他綜合損益	<u>618</u>	(518)	<u>100</u>
雇主提撥	-	(330)	(330)
109年12月31日	<u>\$ 39,286</u>	(\$ 16,040)	<u>\$ 23,246</u>

本公司因「勞動基準法」之退休金制度暴露於下列風險：

1. 投資風險：勞動部勞動基金運用局透過自行運用及委託經營方式，將勞工退休基金分別投資於國內（外）權益證券與債務證券及銀行存款等標的，惟本公司之計畫資產得分配金額係以不低於當地銀行 2 年定期存款利率計算而得之收益。
2. 利率風險：政府公債及公司債之利率下降將使確定福利義務現值增加，惟計畫資產之債務投資報酬亦會隨之增加，兩者對淨確定福利負債之影響具有部分抵銷之效果。
3. 薪資風險：確定福利義務現值之計算係參考計畫成員之未來薪資。因此計畫成員薪資之增加將使確定福利義務現值增加。

本公司之確定福利義務現值係由合格精算師進行精算，衡量日之重大假設如下：

	<u>109年12月31日</u>	<u>108年12月31日</u>
折現率	0.375%	0.75%
薪資預期增加率	3.00%	3.00%

若重大精算假設分別發生合理可能之變動，在所有其他假設維持不變之情況下，將使確定福利義務現值增加（減少）之金額如下：

	<u>109年12月31日</u>	<u>108年12月31日</u>
折現率		
增加 0.25%	(<u>\$ 754</u>)	(<u>\$ 794</u>)
減少 0.25%	<u>\$ 778</u>	<u>\$ 821</u>
薪資預期增加率		
增加 0.25%	<u>\$ 746</u>	<u>\$ 790</u>
減少 0.25%	(<u>\$ 726</u>)	(<u>\$ 768</u>)

由於精算假設可能彼此相關，僅單一假設變動之可能性不大，故上述敏感度分析可能無法反映確定福利義務現值實際變動情形。

	<u>109年12月31日</u>	<u>108年12月31日</u>
預期 1 年內提撥金額	<u>\$ 330</u>	<u>\$ 330</u>
確定福利義務平均到期期間	7.7 年	8.4 年

十四、權益

(一) 股本

普通股

	<u>109年12月31日</u>	<u>108年12月31日</u>
額定仟股數	<u>103,500</u>	<u>103,500</u>
額定股本	<u>\$ 1,035,000</u>	<u>\$ 1,035,000</u>
已發行且已收足股款之仟股數	<u>69,737</u>	<u>69,737</u>
已發行股本	<u>\$ 697,365</u>	<u>\$ 697,365</u>

已發行之普通股每股面額為 10 元，每股享有一表決權及收取股利之權利。

(二) 資本公積

	<u>109年12月31日</u>	<u>108年12月31日</u>
<u>得用以彌補虧損、發放現金或撥充股本（註）</u>		
股票發行溢價	\$399,657	\$399,657
公司債轉換溢價	144,936	144,936
庫藏股票交易	2,757	2,757
<u>僅得以彌補虧損</u>		
失效認股權	<u>29</u>	<u>29</u>
	<u>\$547,379</u>	<u>\$547,379</u>

註：此類資本公積得用以彌補虧損，亦得於公司無虧損時，用以發放現金或撥充股本，惟撥充股本時每年以實收股本之一定比率為限。

(三) 保留盈餘及股利政策

依本公司章程規定，年度決算如有本期稅後淨利，彌補累積虧損後，依下列次序分配：

1. 提撥法定盈餘公積 10%，但法定盈餘公積已達公司資本總額時不在此限。
2. 依法令或主管機關規定提列或迴轉特別盈餘公積。
3. 其餘部分加計期初未分配盈餘後，為當年度可供分配盈餘，由董事會擬定盈餘分配案提請股東會決議分配或保留之。

本公司係屬技術密集之科技事業，正值成長階段，為因應未來資金需求及長期財務規劃，以求永續經營、穩定成長，股利分配考量未來營運規模及對現金流量之需求，以不低於當年度可供分配盈餘之 20% 分配股東紅利，得以股票股利或現金股利方式為之，其中每年發放現金股利不得低於股利總額之 10%。

本公司章程規定之員工及董事酬勞分派政策，參閱附註十六之(二)員工福利費用。

本公司於分配盈餘時，必須依法令相關規定，就其他股東權益減項淨額提列特別盈餘公積。嗣後股東權益減項金額如有減少，可就減少金額自特別盈餘公積轉回未分配盈餘。

法定盈餘公積應提撥至其餘額達公司實收股本總額時為止。法定盈餘公積得用以彌補虧損。公司無虧損時，法定盈餘公積超過實收股本總額 25% 之部分除得撥充股本外，尚得以現金分配。

本公司依金管證發字第 1010012865 號函規定提列及迴轉特別盈餘公積。

本公司於 109 年及 108 年 6 月舉行股東常會，分別決議通過 108 及 107 年度盈餘分配案如下：

	盈 餘 分 配 案		每 股 股 利 (元)	
	108年度	107年度	108年度	107年度
法定盈餘公積	\$ 15,456	\$ 12,444		
提列(迴轉)特別盈餘公積	46,053	(7,493)		
現金股利	97,631	90,658	\$ 1.4	\$ 1.3

本公司 110 年 3 月 25 日董事會擬議 109 年度盈餘分配案如下：

	盈 餘 分 配 案	每 股 股 利 (元)
法定盈餘公積	\$ 35,437	
特別盈餘公積	29,578	
現金股利	223,157	\$ 3.2

有關 109 年度之盈餘分配案尚待預計於 110 年 6 月召開之股東常會決議。

十五、收 入

(一) 客戶合約收入

<u>商 品 銷 貨 收 入</u>	<u>109年度</u>	<u>108年度</u>
變頻控制器	\$ 2,551,904	\$ 2,189,953
電控裝置產品	1,350,184	1,295,387
其 他	<u>169,051</u>	<u>218,571</u>
	<u>\$ 4,071,139</u>	<u>\$ 3,703,911</u>

(二) 合約餘額

	<u>109年12月31日</u>	<u>108年12月31日</u>	<u>108年1月1日</u>
應收票據及帳款（附註 七）	<u>\$ 789,248</u>	<u>\$ 474,520</u>	<u>\$ 428,385</u>
合約負債（帳列其他流動 負債）	<u>\$ 5,630</u>	<u>\$ 12,306</u>	<u>\$ 21,802</u>

合約負債之變動主要係來自滿足履約義務之時點與客戶付款時點之差異。

十六、本年度淨利

(一) 折舊及攤銷

	<u>109年度</u>	<u>108年度</u>
不動產、廠房及設備	\$ 19,621	\$ 18,930
無形資產	<u>8,438</u>	<u>11,414</u>
合 計	<u>\$ 28,059</u>	<u>\$ 30,344</u>
折舊費用依功能別彙總		
營業成本	\$ 4,484	\$ 4,188
營業費用	<u>15,137</u>	<u>14,742</u>
	<u>\$ 19,621</u>	<u>\$ 18,930</u>
攤銷費用依功能別彙總		
營業費用	<u>\$ 8,438</u>	<u>\$ 11,414</u>

(二) 員工福利費用

	109年度			108年度		
	屬於營業 成本者	屬於營業 費用者	合計	屬於營業 成本者	屬於營業 費用者	合計
薪資費用	\$ 7,007	\$ 218,287	\$ 225,294	\$ 7,500	\$ 182,804	\$ 190,304
勞健保費用	711	14,523	15,234	766	14,577	15,343
退休金費用						
確定提撥計畫	364	8,841	9,205	384	9,073	9,457
確定福利計畫	-	717	717	-	765	765
董事酬金	-	19,877	19,877	-	8,682	8,682
合計	<u>\$ 8,082</u>	<u>\$ 262,245</u>	<u>\$ 270,327</u>	<u>\$ 8,650</u>	<u>\$ 215,901</u>	<u>\$ 224,551</u>

109 及 108 年度本公司平均員工人數分別為 227 人及 243 人，其中未兼任員工之董事人數均為 4 人，其計算基礎與員工福利費用一致。

109 及 108 年度平均員工福利費用分別為 1,123 仟元及 903 仟元，平均員工薪資費用分別為 1,010 仟元及 796 仟元，平均員工薪資費用調整變動情形為 27%。

本公司兩年度均無設置監察人。

本公司支付董事酬金，係依據本公司章程之規定提撥，經提交董事會核准後分配再報告股東會。本公司支付總經理及副總經理給付酬金參酌同業水準、公司營運績效，由董事會議定之。酬金之發放與經營績效之關聯性呈正相關。

本公司經理人與員工之薪資報酬政策，係依據本公司薪資架構為固定薪資（本薪、伙食津貼）及變動薪資（績效獎金、員工紅利）等，於公司職務權責範圍內及對公司貢獻度給付酬金，本公司酬金程序除考量公司整體營運績效、產業未來發展，亦參考個人績效及貢獻度給予報酬。

本公司係以當年度扣除分派員工及董事酬勞前之稅前利益分別以 3%~10% 提撥員工酬勞及不高於 5% 提撥董事酬勞。109 及 108 年度員工酬勞及董事酬勞分別於 110 年 3 月 25 日及 109 年 3 月 27 日經董事會決議如下：

	109年度	108年度
員工酬勞	<u>\$ 28,793</u>	<u>\$ 12,294</u>
董事酬勞	<u>\$ 19,195</u>	<u>\$ 8,511</u>

年度個體財務報告通過發布日後若金額仍有變動，則依會計估計變動處理，於次一年度調整入帳。

108 及 107 年度員工酬勞及董事酬勞之實際配發金額與 108 及 107 年度個體財務報告之認列金額並無差異。

有關本公司 110 及 109 年董事會決議之員工酬勞及董事酬勞資訊，請至台灣證券交易所「公開資訊觀測站」查詢。

十七、所得稅

(一) 認列於損益之所得稅

所得稅費用之主要組成項目如下：

	<u>109年度</u>	<u>108年度</u>
當年度所得稅		
本年度產生者	\$ 24,307	\$ 13,690
未分配盈餘加徵	-	1,877
以前年度之調整	<u>1,127</u>	<u>232</u>
	<u>25,434</u>	<u>15,799</u>
遞延所得稅—本年度產生	<u>376</u>	(<u>1,258</u>)
認列於損益之所得稅費用	<u>\$ 25,810</u>	<u>\$ 14,541</u>

會計所得與所得稅費用之調節如下：

	<u>109年度</u>	<u>108年度</u>
稅前淨利	<u>\$ 388,266</u>	<u>\$ 168,329</u>
稅前淨利按法定稅率計算之		
所得稅費用 (20%)	\$ 77,653	\$ 33,666
免稅所得	(101)	2,323
未分配盈餘加徵	-	1,877
未認列之暫時性差異	(52,869)	(23,557)
以前年度之調整	<u>1,127</u>	<u>232</u>
認列於損益之所得稅費用	<u>\$ 25,810</u>	<u>\$ 14,541</u>

我國於 108 年 7 月經總統公布修正產業創新條例，明訂以 107 年度起之未分配盈餘興建或購置特定資產或技術得列為計算未分配盈餘之減除項目。

(二) 認列於其他綜合損益之所得稅

	<u>109年度</u>	<u>108年度</u>
遞延所得稅		
當年度產生		
— 確定福利計畫再衡量數	\$ <u>20</u>	\$ <u>16</u>

(三) 本期所得稅負債

	<u>109年12月31日</u>	<u>108年12月31日</u>
本期所得稅負債		
應付所得稅	\$ <u>19,242</u>	\$ <u>8,946</u>

(四) 遞延所得稅資產與負債

遞延所得稅資產（帳列其他非流動資產）及負債之變動如下：

109年度

	<u>年 初 餘 額</u>	<u>認 列 於 損 益</u>	<u>認 列 於 其 他 綜 合 損 益</u>	<u>年 底 餘 額</u>
<u>遞 延 所 得 稅 資 產</u>				
暫時性差異				
備抵存貨跌價損失	\$ 1,098	(\$ 239)	\$ -	\$ 859
確定福利退休計畫	4,132	78	20	4,230
其 他	<u>1,313</u>	<u>907</u>	<u>-</u>	<u>2,220</u>
	<u>\$ 6,543</u>	<u>\$ 746</u>	<u>\$ 20</u>	<u>\$ 7,309</u>
<u>遞 延 所 得 稅 負 債</u>				
暫時性差異				
子公司之未分配盈餘	\$ 72,494	\$ -	\$ -	\$ 72,494
其 他	(<u>812</u>)	<u>1,122</u>	<u>-</u>	<u>310</u>
	<u>\$ 71,682</u>	<u>\$ 1,122</u>	<u>\$ -</u>	<u>\$ 72,804</u>

108年度

	<u>年 初 餘 額</u>	<u>認 列 於 損 益</u>	<u>認 列 於 其 他 綜 合 損 益</u>	<u>年 底 餘 額</u>
<u>遞 延 所 得 稅 資 產</u>				
暫時性差異				
備抵存貨跌價損失	\$ 799	\$ 299	\$ -	\$ 1,098
確定福利退休計畫	4,034	82	16	4,132
其 他	<u>1,248</u>	<u>65</u>	<u>-</u>	<u>1,313</u>
	<u>\$ 6,081</u>	<u>\$ 446</u>	<u>\$ 16</u>	<u>\$ 6,543</u>

(接次頁)

(承前頁)

<u>遞延所得稅負債</u>	<u>年初餘額</u>	認列於其他		<u>年底餘額</u>
		<u>認列於損益</u>	<u>綜合損益</u>	
暫時性差異				
子公司之未分配盈餘	\$ 72,494	\$ -	\$ -	\$ 72,494
其他	-	(<u>812</u>)	-	(<u>812</u>)
	<u>\$ 72,494</u>	(<u>\$ 812</u>)	<u>\$ -</u>	<u>\$ 71,682</u>

(五) 與投資相關且未認列遞延所得稅負債之暫時性差異彙總金額

截至 109 年及 108 年 12 月 31 日止，與投資子公司有關且未認列為遞延所得稅負債之應課稅暫時性差異分別為 1,057,150 仟元及 797,215 仟元。

(六) 所得稅核定情形

本公司截至 107 年度止之營利事業所得稅申報案件業經稅捐稽徵機關核定。

十八、每股盈餘

單位：每股元

	<u>109年度</u>	<u>108年度</u>
基本每股盈餘	<u>\$ 5.20</u>	<u>\$ 2.21</u>
稀釋每股盈餘	<u>\$ 5.15</u>	<u>\$ 2.19</u>

用以計算每股盈餘之盈餘及普通股加權平均股數如下：

本年度淨利

	<u>109年度</u>	<u>108年度</u>
用以計算基本及稀釋每股盈餘之淨利	<u>\$ 362,456</u>	<u>\$ 153,788</u>

股數

單位：仟股

	<u>109年度</u>	<u>108年度</u>
用以計算基本每股盈餘之普通股加權平均股數	69,737	69,737
具稀釋作用潛在普通股之影響：		
員工酬勞	<u>624</u>	<u>496</u>
用以計算稀釋每股盈餘之普通股加權平均股數	<u>70,361</u>	<u>70,233</u>

若本公司得選擇以股票或現金發放員工酬勞，則計算稀釋每股盈餘時，假設員工酬勞將採發放股票方式，並於該潛在普通股具有稀釋作用時計入加權平均流通在外股數，以計算稀釋每股盈餘。於次年度決議員工酬勞發放股數前計算稀釋每股盈餘時，亦繼續考量該等潛在普通股之稀釋作用。

十九、資本風險管理

本公司進行資本管理以確保能夠於繼續經營之前提下，藉由將債務及權益餘額最適化，以使股東報酬極大化。本公司之整體策略於未來年度並無重大變化。

本公司主要管理階層每年重新檢視本公司資本結構，其檢視內容包括考量各類資本之成本及相關風險。本公司依據主要管理階層之建議，將藉由支付股利、發行新股、買回股份及發行新債或償付舊債等方式平衡其整體資本結構。

二十、金融工具

(一) 公允價值之資訊－非按公允價值衡量之金融工具

本公司非按公允價值衡量之金融工具之帳面金額均趨近其公允價值。

(二) 金融工具之種類

	<u>109年12月31日</u>	<u>108年12月31日</u>
<u>金融資產</u>		
按攤銷後成本衡量（註1）	\$ 1,233,929	\$ 828,974
<u>金融負債</u>		
按攤銷後成本衡量（註2）	1,798,558	1,181,278

註1：餘額係包含現金及約當現金、應收票據及帳款、應收關係人款項、其他金融資產等按攤銷後成本衡量之金融資產。

註2：餘額係包含短期借款、應付票據及帳款、應付關係人款項、其他應付款、長期銀行借款（含一年內到期）等按攤銷後成本衡量之金融負債。

(三) 財務風險管理目的與政策

本公司主要金融工具包括權益投資、應收款項、應付款項及借款等。本公司之財務管理部門擔負監督及管理本公司營運有關之財務風險。該等風險包括市場風險、信用風險及流動性風險。

1. 市場風險

本公司之營運活動使本公司承擔之主要財務風險為外幣匯率變動風險以及利率變動風險。

本公司有關金融工具市場風險之暴險及其對該等暴險之管理與衡量方式並無改變。

(1) 匯率風險

本公司於資產負債表日非功能性貨幣計價之貨幣性資產與貨幣性負債帳面金額，請參閱附註二五。

敏感度分析

本公司主要受到美金匯率波動之影響。

下表詳細說明當新台幣對美金之匯率增加及減少 3% 時，本公司之敏感度分析。3% 係為本公司內部向主要管理階層報告匯率風險時所使用之敏感度比率，亦代表管理階層對外幣匯率之合理可能變動範圍之評估。敏感度分析僅包括流通在外之外幣貨幣性項目，並將其年底之換算以匯率變動 3% 予以調整。下表係表示當新台幣相對於美金升值 3% 時，將使稅前淨利及權益增加或減少之金額；當新台幣相對於美金貶值 3% 時，其對稅前淨利及權益之影響將為同金額之負數。

	新 台 幣 對 美 金 之 影 響	
	109年度	108年度
損益及權益	<u>(\$ 3,926)</u>	<u>(\$ 4,122)</u>

(2) 利率風險

本公司於資產負債表日受利率暴險之金融資產及金融負債帳面金額如下：

	109年12月31日	108年12月31日
具公允價值利率風險		
－金融資產	\$ 170,880	\$ 11,992
具現金流量利率風險		
－金融資產	265,191	170,667
－金融負債	224,258	231,831

敏感度分析

下列敏感度分析係依非衍生工具於資產負債表日之利率暴險而決定。對於浮動利率負債，其分析方式係假設資產負債表日流通在外之負債金額於報導期間皆流通在外。本公司向主要管理階層報告利率時所使用之變動率為利率增加或減少 1 碼，此亦代表管理階層對利率之合理可能變動範圍之評估。本公司持有之浮動利率金融資產及金融負債將因市場利率變動使有效利率隨之變動，而使其未來現金流量產生波動。

針對本公司 109 年及 108 年 12 月 31 日持有之利率變動金融資產部位，市場利率每上升 1 碼，浮動利率金融資產將分別有現金流入 663 仟元及 427 仟元。當市場利率下降 1 碼時，其影響將為同金額之負數。

針對本公司 109 年及 108 年 12 月 31 日持有之利率變動金融負債部位，市場利率每上升 1 碼，浮動利率金融負債將分別有現金流出 561 仟元及 580 仟元。當市場利率下降 1 碼時，其影響將為同金額之負數。

2. 信用風險

金融資產受到本公司之交易對方未履行合約義務之潛在影響。本公司信用風險來自於本公司銀行存款及應收客戶款項交易合約。

(1) 銀行存款

本公司之交易對方均為信用良好之金融機構，因此不預期有重大之信用風險。

(2) 應收帳款

本公司採行之政策係僅與信用良好之對象進行交易，並透過內部信用評等系統評估該潛在客戶之信用品質並設定該客戶之信用額度，以確實掌握交易對象信用狀況，有效控制信用暴險。

本公司之客戶群廣大且相互無關聯，故信用風險之集中度不高。

3. 流動性風險

本公司係透過管理及維持足夠部位之現金及約當現金以支應營運並減輕現金流量波動之影響。本公司管理階層監督銀行融資額度使用狀況並確保借款合同條款之遵循。

銀行借款對本公司而言係為一項重要流動性來源。截至 109 年及 108 年 12 月 31 日止，本公司未動用之短期銀行融資額度分別為 186,920 仟元及 363,000 仟元。

下表詳細說明本公司已約定還款期間之非衍生金融負債屬浮動利率工具之剩餘合約到期分析，其係依據本公司最早可能被要求還款之日期，並以金融負債未折現現金流量編製，其包括利息及本金之現金流量。

109 年 12 月 31 日

	<u>1 至 3 個月</u>	<u>3 個月 至 1 年</u>	<u>1 至 5 年</u>	<u>5 年 以上</u>
<u>非衍生金融負債</u>				
浮動利率工具	<u>\$ 94,876</u>	<u>\$ 14,180</u>	<u>\$ 68,386</u>	<u>\$ 53,124</u>

108 年 12 月 31 日

	<u>1 至 3 個月</u>	<u>3 個月 至 1 年</u>	<u>1 至 5 年</u>	<u>5 年 以上</u>
<u>非衍生金融負債</u>				
浮動利率工具	<u>\$ 5,102</u>	<u>\$ 94,765</u>	<u>\$ 72,718</u>	<u>\$ 69,327</u>

上述非衍生金融負債之浮動利率工具金額，將因浮動利率與資產負債表日所估計之利率不同而改變。

二一、關係人交易

本公司與關係人間之交易如下。

(一) 關係人名稱及關係

關 係 人 名 稱	與本公司之關係
EAST PIONEER LIMITED (東鋒)	子公司
GREAT PIONEER TRADING (泰鋒)	子公司
UNI FAIR DEVELOPMENT (欣鋒)	子公司
SOLTEAM (THAILAND) CO., LTD. (崧騰泰國)	子公司
SOLTEAM ELECTRONICS (CAMBODIA) CO., LTD (崧騰柬埔寨)	子公司
崧騰電子(蘇州)公司(崧騰蘇州)	子公司
東莞崧騰電子公司(崧騰東莞)	子公司

(二) 營業收入

關 係 人 類 別	109年度	108年度
子 公 司	<u>\$ 123,913</u>	<u>\$ 169,971</u>

(三) 進 貨

關 係 人 名 稱 / 類 別	109年度	108年度
泰 鋒	\$ 1,594,995	\$ 1,373,663
欣 鋒	1,115,444	1,071,273
子 公 司	<u>265,733</u>	<u>171,880</u>
	<u>\$ 2,976,172</u>	<u>\$ 2,616,816</u>

本公司與關係人間之交易價格及條件，係依約定條件為之。

(四) 應收關係人款項

關 係 人 名 稱 / 類 別	109年12月31日	108年12月31日
崧騰泰國	\$ 6,277	\$ 3,556
泰 鋒	723	794
東 鋒	318	60,493
捷 騰	26	3,726
子 公 司	<u>445</u>	<u>757</u>
	<u>\$ 7,789</u>	<u>\$ 69,326</u>

流通在外之應收關係人款項未收取保證。109 及 108 年度應收關係人款項並未提列呆帳費用。

(五) 應付關係人款項

關係人名稱 / 類別	109年12月31日	108年12月31日
泰 鋒	\$ 797,894	\$ 436,261
欣 鋒	329,418	254,074
子 公 司	23,236	27,813
	<u>\$ 1,150,548</u>	<u>\$ 718,148</u>

流通在外之應付關係人款項餘額係未提供擔保。本公司與關係人間貨款收付期間，係依約定條件為之。

(六) 背書保證

關係人名稱 / 類別	109年12月31日	108年12月31日
東 鋒	\$ 284,800	\$ 284,810
崧騰柬埔寨	185,120	164,890
崧騰蘇州	142,400	149,900
崧騰東莞	85,440	89,940
欣 鋒	42,720	44,970
泰 鋒	42,720	44,970
崧騰泰國	28,480	29,980
	<u>\$ 811,680</u>	<u>\$ 809,460</u>

(七) 主要管理階層薪酬

董事及其他主要管理階層之薪酬總額如下：

	109年度	108年度
短期員工福利	\$ 37,461	\$ 24,248
退職後福利	338	338
	<u>\$ 37,799</u>	<u>\$ 24,586</u>

二二、抵押之資產

下列資產業已抵押作為短期及長期銀行借款之擔保品：

	109年12月31日	108年12月31日
土地及建築物淨額	<u>\$ 297,065</u>	<u>\$ 299,874</u>

二三、重大之期後事項

本公司為償還銀行借款及充實營運資金，於 109 年 12 月 22 日經董事會決議募集與發行國內第二次無擔保轉換公司債，發行總面額為

300,000 仟元，票面利率 0%，發行期間三年，發行總金額為 306,000 仟元，並於 110 年 2 月收足款項。

二四、其他事項

109 年新型冠狀病毒肺炎於全球大流行，雖國內疫情趨緩惟各國仍採取封閉式管理，本公司將採取相關因應措施，以減少對公司營運之衝擊，並將持續評估後續疫情對公司營運之影響。

本公司已按資產負債表日可得資訊，將疫情造成之經濟影響納入重大會計估計之考量，請參閱附註五。

二五、具重大影響之外幣資產及負債資訊

以下資訊係按本公司功能性貨幣以外之外幣彙總表達，所揭露之匯率係指該等外幣換算至功能性貨幣之匯率。具重大影響之外幣資產及負債如下：

109 年 12 月 31 日

單位：各幣別仟元

	外	幣	匯	率	帳	面	金	額
<u>金融資產</u>								
<u>貨幣性項目</u>								
美金	\$	59,444	28.48	(美金：新台幣)				<u>\$ 1,692,967</u>
<u>金融負債</u>								
<u>貨幣性項目</u>								
美金		54,849	28.48	(美金：新台幣)				<u>\$ 1,562,112</u>

108 年 12 月 31 日

單位：各幣別仟元

	外	幣	匯	率	帳	面	金	額
<u>金融資產</u>								
<u>貨幣性項目</u>								
美金	\$	35,016	29.98	(美金：新台幣)				<u>\$ 1,049,789</u>
<u>金融負債</u>								
<u>貨幣性項目</u>								
美金		30,433	29.98	(美金：新台幣)				<u>\$ 912,381</u>

本公司 109 及 108 年度外幣兌換淨損（已實現及未實現）分別為 11,688 仟元及 2,536 仟元，主要係因美金匯率波動產生。

二六、附註揭露事項

(一) 重大交易事項及(二)轉投資事業相關資訊：

1. 資金貸與他人：附表一。
2. 為他人背書保證：附表二。
3. 年底持有有價證券情形（不包含投資子公司部分）：無。
4. 累積買進或賣出同一有價證券之金額達新臺幣 3 億元或實收資本額 20% 以上：無。
5. 取得不動產之金額達新臺幣 3 億元或實收資本額 20% 以上：無。
6. 處分不動產之金額達新臺幣 3 億元或實收資本額 20% 以上：無。
7. 與關係人進、銷貨之金額達新臺幣 1 億元或實收資本額 20% 以上：附表三。
8. 應收關係人款項達新臺幣 1 億元或實收資本額 20% 以上：附表四。
9. 從事衍生工具交易：無。
10. 被投資公司資訊：附表五。

(三) 大陸投資資訊：附表六。

1. 大陸被投資公司名稱、主要營業項目、實收資本額、投資方式、資金匯出入情形、持股比例、投資損益、年底投資帳面金額、已匯回投資損益及赴大陸地區投資限額。
2. 與大陸被投資公司直接或間接經由第三地區所發生下列之重大交易事項，及其價格、付款條件、未實現損益：
 - (1) 進貨金額及百分比與相關應付款項之年底餘額及百分比。
 - (2) 銷貨金額及百分比與相關應收款項之年底餘額及百分比。
 - (3) 財產交易金額及其所產生之損益數額。
 - (4) 票據背書保證或提供擔保品之年底餘額及其目的。
 - (5) 資金融通之最高餘額、年底餘額、利率區間及當年度利息總額。

(6) 其他對當年度損益或財務狀況有重大影響之交易事項，如
勞務之提供或收受等。

(四) 主要股東資訊：股權比例達 5% 以上之股東名稱、持股數額及比例：
無。

崧騰企業股份有限公司及子公司
資金貸與他人
民國 109 年 1 月 1 日至 12 月 31 日

附表一

單位：除另予註明者外
，為新台幣仟元

編號	貸出資金之公司	貸與對象	往來科目	是否為關係人	年度最高餘額	年底餘額 (註 3)	年底實際 動支金額 (註 3)	利率區間 (%)	資金貸與 性質	業務往來金額	有短期融通 資金必要之 原因	提列備抵 損失金額	擔保品		對個別對象 資金貸與限額 (註 1)	資金貸與 總限額 (註 2)
													名稱	價值		
0	崧騰公司	EAST PIONEER LIMITED	其他應收款	是	\$ 60,500 (2,000 仟美元)	\$ 56,960 (2,000 仟美元)	\$ -	-	短期融資	\$ -	營運週轉	\$ -	-	\$ -	\$ 592,047	\$ 789,396
1	GREAT PIONEER TRADING	SOLTEAM ELECTRONICS (CAMBODIA) CO.,LTD.	其他應收款	是	45,375 (1,500 仟美元)	42,720 (1,500 仟美元)	-	-	短期融資	-	營運週轉	-	-	-	592,047	789,396

註 1：不超過本公司淨值之 30%。

註 2：不超過本公司淨值之 40%。

註 3：上述係依 109 年 12 月 31 日之匯率 US\$1=\$28.48 換算。

崧騰企業股份有限公司及子公司
為他人背書保證
民國 109 年 1 月 1 日至 12 月 31 日

附表二

單位：除另予註明外，
為新台幣仟元

編號	背書保證者公司名稱	被背書保證對象		對單一企業 背書保證之限額 (註 1)	年度最高背書 保證餘額	年底背書 保證餘額 (註 3)	年底實 際金額 (註 3)	以財產擔保之 背書保證金額	累計背書保證 金額佔最近期 財務報表淨值 之比率	背書保 證最高 限額 (註 2)	屬母公 司對子 公司 背書保 證	屬子公 司對母 公司 背書保 證	屬對大 陸地 區背書 保證
		公 司 名 稱	關 係										
0	崧騰公司	UNI FAIR DEVELOPMENT	子公司	\$ 394,698	\$ 45,375 (1,500 仟美元)	\$ 42,720 (1,500 仟美元)	\$ - -	\$ -	2%	\$ 1,973,489	是	-	-
0	崧騰公司	GREAT PIONEER TRADING	子公司	394,698	45,375 (1,500 仟美元)	42,720 (1,500 仟美元)	-	-	2%	1,973,489	是	-	-
0	崧騰公司	SOLTEAM (THAILAND) CO., LTD	子公司	394,698	30,250 (1,000 仟美元)	28,480 (1,000 仟美元)	14,810 (520 仟美元)	-	1%	1,973,489	是	-	-
0	崧騰公司	SOLTEAM ELECTRONICS (CAMBODIA) CO., LTD	子公司	394,698	196,463 (6,500 仟美元)	185,120 (6,500 仟美元)	167,747 (5,890 仟美元)	-	9%	1,973,489	是	-	-
0	崧騰公司	EAST PIONEER LIMITED	子公司	394,698	294,900 (10,000 仟美元)	284,800 (10,000 仟美元)	166,608 (5,850 仟美元)	-	14%	1,973,489	是	-	-
0	崧騰公司	東莞崧騰電子公司	子公司	394,698	90,750 (3,000 仟美元)	85,440 (3,000 仟美元)	-	-	4%	1,973,489	是	-	是
0	崧騰公司	崧騰電子(蘇州)公司	子公司	394,698	151,250 (5,000 仟美元)	142,400 (5,000 仟美元)	-	-	7%	1,973,489	是	-	是

註 1：不超過本公司淨值之 20%。

註 2：不超過本公司淨值。

註 3：係依 109 年 12 月 31 日之匯率 US\$1=\$28.48 換算。

崧騰企業股份有限公司及子公司

與關係人進、銷貨之金額達新台幣 1 億元或實收資本額 20% 以上

民國 109 年 1 月 1 日至 12 月 31 日

附表三

單位：新台幣仟元

進（銷）貨之公司	交易對象	關係	交易情形				交易條件與一般交易不同之情形及原因		應收（付）票據、帳款		備註
			進（銷）貨	金額	佔總進（銷）貨之比率（%）	授信期間	單價	授信期間	餘額	佔總應收（付）票據、帳款之比率（%） （註）	
崧騰公司	UNI FAIR DEVELOPMENT	子公司	進貨	\$ 1,115,444	26	依約定條件為之	\$ -	-	(\$ 329,418)	(29)	
	GREAT PIONEER TRADING	子公司	進貨	1,594,995	37	依約定條件為之	-	-	(797,894)	(69)	
	EAST PIONEER LIMITED	子公司	進貨	265,733	6	依約定條件為之	-	-	(23,236)	(2)	
UNI FAIR DEVELOPMENT	崧騰公司	最終母公司	銷貨	(1,115,444)	(100)	依約定條件為之	-	-	329,418	99	
	東莞崧騰電子公司	子公司	進貨	630,497	57	依約定條件為之	-	-	1,230	-	
GREAT PIONEER TRADING	崧騰公司	最終母公司	銷貨	(1,594,995)	(100)	依約定條件為之	-	-	797,894	76	
	崧騰電子（蘇州）公司	子公司	進貨	391,043	29	依約定條件為之	-	-	257,754	25	
EAST PIONEER LIMITED	崧騰公司	最終母公司	銷貨	(265,733)	(99)	依約定條件為之	-	-	23,236	-	
東莞崧騰電子公司	UNI FAIR DEVELOPMENT	母公司	銷貨	(630,497)	(99)	依約定條件為之	-	-	(1,230)	(100)	
崧騰電子（蘇州）公司	GREAT PIONEER TRADING	母公司	銷貨	(391,043)	(65)	依約定條件為之	-	-	(257,754)	(100)	
捷騰光電公司	JEATEAM OPTO	子公司	進貨	115,181	31	依約定條件為之	-	-	(81,987)	(100)	
JEATEAM OPTO	捷騰光電公司	母公司	銷貨	(115,181)	(100)	依約定條件為之	-	-	81,987	100	

註：帳列應收（付）關係人款項。

崧騰企業股份有限公司及子公司
 應收關係人款項達新台幣 1 億元或實收資本額 20% 以上
 民國 109 年 12 月 31 日

附表四

單位：新台幣仟元

帳列應收款項之公司	交易對象	關係	應收關係人款項餘額	週轉率	逾期應收關係人款項		應收關係人款項 期後收回金額	提列備抵 呆帳金額
					金額	處理方式		
UNI FAIR DEVELOPMENT	崧騰公司	最終母公司	\$ 329,418	(註)	\$ -	—	\$ 205,025	\$ -
GREAT PIONEER TRADING	崧騰電子(蘇州)公司	子公司	257,754	(註)	-	—	257,754	-
	崧騰公司	最終母公司	797,894	(註)	-	—	354,255	-

註：係依約定條件為之。

崧騰企業股份有限公司及子公司
被投資公司相關資訊
民國 109 年 1 月 1 日至 12 月 31 日

附表五

單位：除另予註明者外
，為新台幣仟元

投資公司名稱	被投資公司名稱	所在地區	主要營業項目	原始投資金額		年底		持有帳面金額	被投資公司本年度(損)益	本年度認列之投資(損)益	備註
				年	底	年	初				
崧騰公司	SOLTEAM HOLDINGS	Samoa	一般投資業	\$ 294,418	\$ 294,418	9,252	100	\$ 1,597,365	\$ 259,935	\$ 259,935	
	捷騰光電公司	桃園市	電子零組件買賣業務	4,100	4,100	9,236	75.6	127,685	558	503	
捷騰光電公司	JEATEAM HOLDINGS	Samoa	一般投資業	16,123	16,123	500	100	140,896	(3,442)	(3,442)	
SOLTEAM HOLDINGS	GREAT PIONEER TRADING	Samoa	一般投資業及進出口業務	3,016 仟美元	3,016 仟美元	3,016	100	1,138,747	149,319	149,319	
	UNI FAIR DEVELOPMENT	Samoa	一般投資業及進出口業務	12,885 仟美元	12,885 仟美元	12,885	100	651,944	139,334	139,334	
	EAST PIONEER LIMITED	Samoa	一般投資業及進出口業務	3,500 仟美元	3,500 仟美元	3,500	100	(208,417)	(29,108)	(29,108)	
	SOLTEAM (THAILAND) CO., LTD.	泰國曼谷	電子零組件買賣業務	1,178 仟美元	1,178 仟美元	4,340	86.8	15,137	450	391	
JEATEAM HOLDINGS	JEATEAM OPTO	Samoa	電子零組件買賣業務	500 仟美元	500 仟美元	500	100	138,802	(3,115)	(3,115)	
	BONSURE HOLDINGS	Samoa	一般投資業	210 仟美元	210 仟美元	210	100	2,094	(327)	(327)	
GREAT PIONEER TRADING	SOLTEAM (THAILAND) CO., LTD.	泰國曼谷	電子零組件買賣業務	201 仟美元	201 仟美元	659	13.18	81 仟美元	15 仟美元	2 仟美元	
UNI FAIR DEVELOPMENT	SOLTEAM (THAILAND) CO., LTD.	泰國曼谷	電子零組件買賣業務	-	-	1	0.02	-	15 仟美元	-	
EAST PIONEER LIMITED	SOLTEAM ELECTRONICS (CAMBODIA) CO.,LTD.	柬埔寨金邊	電子零組件製造及買賣業務	3,000 仟美元	3,000 仟美元	-	100	(1,663 仟美元)	(694 仟美元)	(694 仟美元)	

註：大陸被投資公司相關資訊請參閱附表六。

崧騰企業股份有限公司及子公司
大陸投資資訊
民國 109 年 1 月 1 日至 12 月 31 日

附表六

單位：除另予註明者外，
為新台幣仟元

(一) 大陸投資資訊

大陸被投資公司名稱(註2)	主要營業項目	實收資本額 (註1)	投資方式	年初自台灣匯出 累積投資金額 (註1)	匯出或收回投資金額		年底自台灣匯出 累積投資金額 (註1)	被投資公司 本年度損益 (註3)	本公司直接 或間接投資 之持股比例 (%)	本年度認列 投資(損)益 (註3)	年底投資 帳面價值 (註1)	截至年底止已 匯回投資收益
					匯出	匯回						
崧騰電子(蘇州)有限公司	電子零組件製造與買賣業務	\$ 170,880 (6,000 仟美元)	透過第三地區投資設立公司(GREAT PIONEER TRADING)再投資大陸公司	\$ 85,440 (3,000 仟美元)	\$ -	\$ -	\$ 85,440 (3,000 仟美元)	\$ 30,464 (1,032 仟美元)	100	\$ 30,464 (1,032 仟美元)	\$ 465,192 (16,334 仟美元)	\$ -
東莞崧騰電子有限公司	電子零組件製造與買賣業務	170,880 (6,000 仟美元)	透過第三地區現有公司(UNI FAIR DEVELOPMENT)再投資大陸公司	109,933 (3,860 仟美元)	-	-	109,933 (3,860 仟美元)	43,777 (1,483 仟美元)	100	43,777 (1,483 仟美元)	246,808 (8,666 仟美元)	-
蘇州巨磐電子貿易有限公司	電子零組件買賣業務	5,981 (210 仟美元)	透過第三地區投資設立公司(BONSURE HOLDINGS)再投資大陸公司	-	-	-	-	(327)	75.6	(327)	2,094	-

年底累計自台灣匯出 赴大陸地區投資金額(註1)	經濟部投審會 核准投資金額(註1)	依經濟部投審會規定 赴大陸地區投資限額
\$231,172 (8,117 仟美元)	\$410,881 (14,427 仟美元)	\$1,288,245

註1：係按 109 年 12 月 31 日之匯率 US\$1=\$28.48 換算。

註2：係按經台灣母公司簽證會計師查核之同年度財務報表認列。

註3：係按 109 年度平均之匯率 US\$1=\$29.519 換算。

(二) 與大陸被投資公司直接或間接經由第三地區事業所發生之重大交易事項：請參閱附表二、三及四。

附件八

崧騰企業股份有限公司

110 年度個體財務報告及會計師查核報告

崧騰企業股份有限公司

個體財務報告暨會計師查核報告
民國110及109年度

地址：桃園市經國路888號7樓之2

電話：(03)316-2168

§ 目 錄 §

項	目 頁	次	財 務 報 告 附 註 編 號
一、封 面	1		-
二、目 錄	2		-
三、會計師查核報告	3~6		-
四、個體資產負債表	7		-
五、個體綜合損益表	8~9		-
六、個體權益變動表	10		-
七、個體現金流量表	11~12		-
八、個體財務報表附註			
(一) 公司沿革	13		一
(二) 通過財務報告之日期及程序	13		二
(三) 新發布及修訂準則及解釋之適用	13~14		三
(四) 重大會計政策之彙總說明	15~23		四
(五) 重大會計判斷、估計及假設不確定性之主要來源	23		五
(六) 重要會計項目之說明	24~42		六~二一
(七) 關係人交易	43~44		二二
(八) 抵押之資產	45		二三
(九) 重大或有負債及未認列之合約承諾	-		-
(十) 重大之災害損失	-		-
(十一) 重大之期後事項	-		-
(十二) 其他事項	45		二四
(十三) 具重大影響之外幣資產及負債之資訊	45~46		二五
(十四) 附註揭露事項			
1. 重大交易事項相關資訊	46、48~51		二六
2. 轉投資事業相關資訊	46、52		二六
3. 大陸投資資訊	46~47、53		二六
4. 主要股東資訊	47		二六
(十五) 部門資訊	-		-
九、重要會計項目明細表	54~64		-

會計師查核報告

崧騰企業股份有限公司 公鑒：

查核意見

崧騰企業股份有限公司（以下簡稱崧騰公司）民國 110 年及 109 年 12 月 31 日之個體資產負債表，暨民國 110 年及 109 年 1 月 1 日至 12 月 31 日之個體綜合損益表、個體權益變動表、個體現金流量表以及個體財務報表附註（包括重大會計政策彙總），業經本會計師查核竣事。

依本會計師之意見，上開個體財務報表在所有重大方面係依照證券發行人財務報告編製準則編製，足以允當表達崧騰公司民國 110 年及 109 年 12 月 31 日之個體財務狀況，暨民國 110 年及 109 年 1 月 1 日至 12 月 31 日之個體財務績效及個體現金流量。

查核意見之基礎

本會計師係依照會計師查核簽證財務報表規則及一般公認審計準則執行查核工作。本會計師於該等準則下之責任將於會計師查核個體財務報表之責任段進一步說明。本會計師所隸屬事務所受獨立性規範之人員已依會計師職業道德規範，與崧騰公司保持超然獨立，並履行該規範之其他責任。本會計師相信已取得足夠及適切之查核證據，以作為表示查核意見之基礎。

關鍵查核事項

關鍵查核事項係指依本會計師之專業判斷，對崧騰公司民國 110 年度個體財務報表之查核最為重要之事項。該等事項已於查核個體財務報表整體及形成查核意見之過程中予以因應，本會計師並不對該等事項單獨表示意見。

茲對崧騰公司民國 110 年度個體財務報表之關鍵查核事項敘明如下：

銷貨收入認列

崧騰公司主要產品為變頻控制器及電控裝置產品，其銷貨收入變動主要受到終端市場需求變化之影響。崧騰公司民國 110 年度銷貨收入主要來自前十大客戶，其中部分前十大客戶銷貨成長率高於整體銷貨收入成長率，因而辨認該些前十大客戶銷貨成長率高於平均者，可能存在銷貨交易之發生風險，因而將之列為關鍵查核事項。

本會計師針對上述銷貨收入認列，執行主要查核程序如下：

1. 瞭解及測試銷貨收入發生之攸關內部控制制度設計及執行有效性。
2. 自前十大客戶銷貨成長率高於平均者之銷貨明細選取樣本，檢視報關單文件，暨確認於查核報告日前之收款情形。
3. 檢視期後無重大之銷貨退回及折讓之情事。

管理階層與治理單位對個體財務報表之責任

管理階層之責任係依照證券發行人財務報告編製準則編製允當表達之個體財務報表，且維持與個體財務報表編製有關之必要內部控制，以確保個體財務報表未存有導因於舞弊或錯誤之重大不實表達。

於編製個體財務報表時，管理階層之責任亦包括評估崧騰公司繼續經營之能力、相關事項之揭露，以及繼續經營會計基礎之採用，除非管理階層意圖清算崧騰公司或停止營業，或除清算或停業外別無實際可行之其他方案。

崧騰公司之治理單位（含審計委員會）負有監督財務報導流程之責任。

會計師查核個體財務報表之責任

本會計師查核個體財務報表之目的，係對個體財務報表整體是否存有導因於舞弊或錯誤之重大不實表達取得合理確信，並出具查核報告。合理確信係高度確信，惟依照一般公認審計準則執行之查核工作無法保證必能偵出個體財務報表存有之重大不實表達。不實表達可能導因於舞弊或錯誤。如不實表達之個別金額或彙總數可合理預期將影響個體財務報表使用者所作之經濟決策，則被認為具有重大性。

本會計師依照一般公認審計準則查核時，運用專業判斷並保持專業上之懷疑。本會計師亦執行下列工作：

1. 辨認並評估個體財務報表導因於舞弊或錯誤之重大不實表達風險；對所評估之風險設計及執行適當之因應對策；並取得足夠及適切之查核證據以作為查核意見之基礎。因舞弊可能涉及共謀、偽造、故意遺漏、不實聲明或踰越內部控制，故未偵出導因於舞弊之重大不實表達之風險高於導因於錯誤者。
2. 對與查核攸關之內部控制取得必要之瞭解，以設計當時情況下適當之查核程序，惟其目的非對崧騰公司內部控制之有效性表示意見。
3. 評估管理階層所採用會計政策之適當性，及其所作會計估計與相關揭露之合理性。
4. 依據所取得之查核證據，對管理階層採用繼續經營會計基礎之適當性，以及使崧騰公司繼續經營之能力可能產生重大疑慮之事件或情況是否存在重大不確定性，作出結論。本會計師若認為該等事件或情況存在重大不確定性，則須於查核報告中提醒個體財務報表使用者注意個體財務報表之相關揭露，或於該等揭露係屬不適當時修正查核意見。本會計師之結論係以截至查核報告日所取得之查核證據為基礎。惟未來事件或情況可能導致崧騰公司不再具有繼續經營之能力。
5. 評估個體財務報表（包括相關附註）之整體表達、結構及內容，以及個體財務報表是否允當表達相關交易及事件。
6. 對於崧騰公司內組成個體之財務資訊取得足夠及適切之查核證據，以對個體財務報表表示意見。本會計師負責查核案件之指導、監督及執行，並負責形成崧騰公司查核意見。

本會計師與治理單位溝通之事項，包括所規劃之查核範圍及時間，以及重大查核發現（包括於查核過程中所辨認之內部控制顯著缺失）。

本會計師亦向治理單位提供本會計師所隸屬事務所受獨立性規範之人員已遵循會計師職業道德規範中有關獨立性之聲明，並與治理單位溝通所有可能被認為會影響會計師獨立性之關係及其他事項（包括相關防護措施）。

本會計師從與治理單位溝通之事項中，決定對崧騰公司民國 110 年度個體財務報表查核之關鍵查核事項。本會計師於查核報告中敘明該等事項，除非法令不允許公開揭露特定事項，或在極罕見情況下，本會計師決定不於查核報告中溝通特定事項，因可合理預期此溝通所產生之負面影響大於所增進之公眾利益。

勤業眾信聯合會計師事務所
會計師 黃 惠 敏

黃惠敏



會計師 楊 啟 聖

楊啟聖



金融監督管理委員會核准文號
金管證審字第 1070323246 號

金融監督管理委員會核准文號
金管證審字第 1090347472 號

中 華 民 國 111 年 3 月 25 日



裕隆企業股份有限公司

個體資產負債表

民國110年及109年12月31日

單位：新台幣仟元

代 碼	資 產	110年12月31日		109年12月31日	
		金 額	%	金 額	%
	流動資產 (附註四)				
1100	現金及約當現金 (附註六)	\$ 425,046	9	\$ 436,892	11
1170	應收票據及帳款 (附註七及十六)	960,598	21	789,248	20
1180	應收關係人款項 (附註二二)	5,677	-	7,789	-
130X	存貨 (附註五及八)	765,709	16	547,951	14
1479	其他流動資產 (附註十二)	31,600	1	28,659	1
11XX	流動資產合計	<u>2,188,630</u>	<u>47</u>	<u>1,810,539</u>	<u>46</u>
	非流動資產 (附註四)				
1550	採用權益法之投資 (附註九)	2,081,671	45	1,725,050	45
1600	不動產、廠房及設備 (附註十、十一、十七及二三)	365,697	8	345,545	9
1780	其他無形資產 (附註十七)	7,809	-	6,684	-
1990	其他非流動資產 (附註十及十八)	13,001	-	8,564	-
15XX	非流動資產合計	<u>2,468,178</u>	<u>53</u>	<u>2,085,843</u>	<u>54</u>
1XXX	資 產 總 計	<u>\$ 4,656,808</u>	<u>100</u>	<u>\$ 3,896,382</u>	<u>100</u>
	負債及權益				
	流動負債 (附註四)				
2100	短期借款 (附註十、十一及二三)	\$ 40,000	1	\$ 90,000	2
2170	應付票據及帳款	325,235	7	260,492	7
2180	應付關係人款項 (附註二二)	1,319,626	28	1,150,548	30
2200	其他應付款 (附註十三)	207,782	5	163,260	4
2230	本期所得稅負債 (附註十八)	38,133	1	19,242	1
2320	一年內到期之長期借款 (附註十、十一及二三)	1,250	-	17,573	-
2399	其他流動負債 (附註十六)	17,781	-	9,043	-
21XX	流動負債合計	<u>1,949,807</u>	<u>42</u>	<u>1,710,158</u>	<u>44</u>
	非流動負債 (附註四)				
2530	應付公司債 (附註十二)	289,435	6	-	-
2540	長期借款 (附註十、十一及二三)	23,646	-	116,685	3
2570	遞延所得稅負債 (附註十八)	72,753	2	72,804	2
2640	淨確定福利負債 (附註十四)	25,315	1	23,246	-
25XX	非流動負債合計	<u>411,149</u>	<u>9</u>	<u>212,735</u>	<u>5</u>
2XXX	負債總計	<u>2,360,956</u>	<u>51</u>	<u>1,922,893</u>	<u>49</u>
	權益 (附註四、十二及十五)				
3100	股 本	697,365	15	697,365	18
3200	資本公積	563,625	12	547,379	14
	保留盈餘				
3310	法定盈餘公積	250,666	5	215,229	6
3320	特別盈餘公積	126,729	3	97,151	2
3350	未分配盈餘	822,324	18	543,094	14
3300	保留盈餘合計	<u>1,199,719</u>	<u>26</u>	<u>855,474</u>	<u>22</u>
3400	其他權益	(164,857)	(4)	(126,729)	(3)
3XXX	權益總計	<u>2,295,852</u>	<u>49</u>	<u>1,973,489</u>	<u>51</u>
	負債及權益總計	<u>\$ 4,656,808</u>	<u>100</u>	<u>\$ 3,896,382</u>	<u>100</u>

後附之附註係本個體財務報告之一部分。

董事長：張俊雲



經理人：曾文政



會計主管：邱素卿



崧騰企業股份有限公司

個體綜合損益表

民國 110 年及 109 年 1 月 1 日至 12 月 31 日

單位：除每股盈餘為新台幣元外，餘係仟元

代 碼	110年度		109年度		
	金 額	%	金 額	%	
4000	營業收入（附註四、十六及二二）	\$ 6,328,786	100	\$ 4,071,139	100
5000	營業成本（附註八、十七及二二）	<u>5,603,575</u>	<u>88</u>	<u>3,538,141</u>	<u>87</u>
5900	營業毛利	<u>725,211</u>	<u>12</u>	<u>532,998</u>	<u>13</u>
	營業費用（附註十七）				
6100	推銷費用	159,152	3	98,107	2
6200	管理費用	176,908	3	155,325	4
6300	研究發展費用	<u>154,368</u>	<u>2</u>	<u>139,001</u>	<u>3</u>
6000	營業費用合計	<u>490,428</u>	<u>8</u>	<u>392,433</u>	<u>9</u>
6900	營業淨利	<u>234,783</u>	<u>4</u>	<u>140,565</u>	<u>4</u>
	營業外收入及支出				
7070	採用權益法之子公司損益份額	394,771	6	260,438	6
7100	利息收入（附註四）	526	-	988	-
7190	其他收入	1,444	-	1,203	-
7510	利息費用	(5,096)	-	(2,631)	-
7590	其他支出	(54)	-	(609)	-
7630	外幣兌換淨損	(9,522)	-	(11,688)	-
7000	營業外收入及支出合計	<u>382,069</u>	<u>6</u>	<u>247,701</u>	<u>6</u>
7900	稅前淨利	616,852	10	388,266	10
7950	所得稅費用（附註四及十八）	<u>48,059</u>	<u>1</u>	<u>25,810</u>	<u>1</u>
8200	本年度淨利	<u>568,793</u>	<u>9</u>	<u>362,456</u>	<u>9</u>

（接次頁）

(承前頁)

代 碼		110年度		109年度	
		金	%	金	%
	其他綜合損益				
8310	不重分類至損益之項目				
8311	確定福利計畫之再 衡量數(附註四 及十四)	(\$ 1,711)	-	(\$ 100)	-
8316	透過其他綜合損益 按公允價值衡量 之權益工具投資 未實現評價損益	-	-	109	-
8330	採用權益法之子公 司其他綜合損益 之份額	(22)	-	312	-
8349	與不重分類之項目 相關之所得稅 (附註四及十 八)	<u>342</u>	<u>-</u>	<u>20</u>	<u>-</u>
		<u>(1,391)</u>	<u>-</u>	<u>341</u>	<u>-</u>
8360	後續可能重分類至損益 之項目				
8380	採用權益法之子公 司其他綜合損益 之份額	(38,128)	(1)	(38,010)	(1)
8300	本年度其他綜合損 益(稅後淨額)	(39,519)	(1)	(37,669)	(1)
8500	本年度綜合損益總額	<u>\$ 529,274</u>	<u>8</u>	<u>\$ 324,787</u>	<u>8</u>
	每股盈餘(附註十九)				
9710	基 本	<u>\$ 8.16</u>		<u>\$ 5.20</u>	
9810	稀 釋	<u>\$ 7.82</u>		<u>\$ 5.15</u>	

後附之附註係本個體財務報告之一部分。

董事長：張俊雲




經理人：曾文政



會計主管：邱素卿





蘇聯企業股份有限公司
個體權益變動表

民國 110 年 12 月 31 日

單位：新台幣仟元

代碼	股	本	資	本	公	積	保 留 盈			其 他 權 益	透 過 其 他 綜 合 損 益 按 公 允 價 值 衡 量 之 金 融 資 產 未 實 現 評 價 損 益	報 益 總 計
							法 定 盈 餘 公 積	特 別 盈 餘 公 積	未 分 配 盈 餘			
A1	109年1月1日餘額	\$ 697,365		\$ 547,379		\$ 199,773	\$ 51,098	\$ 347,869	(\$ 88,719)	(\$ 8,432)	\$ 1,746,333	
B1	108年度盈餘分配											
B1	提列法定盈餘公積	-	-	-	15,456	-	(15,456)	-	-	-	-	
B3	提列特別盈餘公積	-	-	-	-	46,053	(46,053)	-	-	-	-	
B5	普通股現金股利	-	-	-	-	-	(97,631)	-	-	-	(97,631)	
D1	109年度淨利	-	-	-	-	-	-	362,456	-	-	362,456	
D3	109年度其他綜合損益	-	-	-	-	-	135	(38,010)	206	(37,669)		
D5	109年度綜合損益總額	-	-	-	-	-	362,591	(38,010)	206	324,787		
Q1	處分透過其他綜合損益按公允價值衡量之權益工具投資	-	-	-	-	-	(8,226)	-	8,226	-		
Z1	109年12月31日餘額	697,365		547,379		215,229	97,151	543,094	(126,729)	-	1,973,489	
B1	109年度盈餘分配											
B1	提列法定盈餘公積	-	-	-	35,437	-	(35,437)	-	-	-	-	
B3	提列特別盈餘公積	-	-	-	-	29,578	(29,578)	-	-	-	-	
B5	普通股現金股利	-	-	-	-	-	(223,157)	-	-	-	(223,157)	
C5	發行可轉換公司債認列權益組成項目	-		16,246		-	-	-	-	-	16,246	
D1	110年度淨利	-	-	-	-	-	-	568,793	-	-	568,793	
D3	110年度其他綜合損益	-	-	-	-	-	(1,391)	(38,128)	-	(39,519)		
D5	110年度綜合損益總額	-	-	-	-	-	567,402	(38,128)	-	529,274		
Z1	110年12月31日餘額	\$ 697,365		\$ 563,625		\$ 250,666	\$ 126,729	\$ 822,324	(\$ 164,857)	\$ -	\$ 2,295,852	

後附之附註係本個體財務報告之一部分。

董事長：張俊雲



經理人：曾文政



會計主管：邱素卿



崧騰企業股份有限公司

個體現金流量表

民國 110 年及 109 年 1 月 1 日至 12 月 31 日

單位：新台幣仟元

代 碼		110 年度	109 年度
	營業活動之現金流量		
A10000	本年度稅前淨利	\$ 616,852	\$ 388,266
A20010	收益費損項目		
A20100	折舊及攤銷	26,183	28,059
A20900	利息費用	5,096	2,631
A21200	利息收入	(526)	(988)
A22400	採用權益法之子公司損益份額	(394,771)	(260,438)
A23700	存貨跌價及呆滯損失(回升利益)	1,390	(1,195)
A24100	未實現外幣兌換淨損(益)	4,766	(6,729)
A30000	營業資產及負債之淨變動數		
A31150	應收票據及帳款	(161,456)	(316,963)
A31160	應收關係人款項	6,846	56,847
A31200	存 貨	(219,148)	(236,797)
A31240	其他流動資產	(3,391)	(984)
A31250	其他金融資產	-	104,721
A32150	應付票據及帳款	63,377	131,277
A32160	應付關係人款項	151,028	438,241
A32180	其他應付款	44,567	62,188
A32230	其他流動負債	8,738	(6,975)
A32240	淨確定福利負債	358	387
A33000	營運產生之淨現金流入	149,909	381,548
A33500	支付之所得稅	(29,535)	(15,138)
AAAA	營業活動之淨現金流入	<u>120,374</u>	<u>366,410</u>
	投資活動之現金流量		
B00020	處分透過其他綜合損益按公允價值 衡量之金融資產	-	109
B02700	取得不動產、廠房及設備	(41,454)	(1,448)
B04500	取得無形資產	(8,940)	(5,860)
B06700	其他非流動資產減少(增加)	54	(2,763)
B07500	收取之利息	526	988
B07600	收取子公司之股利	-	3,769
BBBB	投資活動之淨現金流出	<u>(49,814)</u>	<u>(5,205)</u>

(接次頁)

(承前頁)

代 碼		110 年度	109 年度
	籌資活動之現金流量		
C00100	短期借款增加	\$ 120,000	\$ 360,000
C00200	短期借款減少	(170,000)	(350,000)
C01200	發行公司債	300,725	-
C01600	舉借長期借款	25,000	-
C01700	償還長期借款	(134,362)	(17,573)
C04500	發放現金股利	(223,157)	(97,631)
C05600	支付之利息	(612)	(2,655)
CCCC	籌資活動之淨現金流出	(82,406)	(107,859)
EEEE	本年度現金及約當現金淨(減少)增加數	(11,846)	253,346
E00100	年初現金及約當現金餘額	436,892	183,546
E00200	年底現金及約當現金餘額	\$ 425,046	\$ 436,892

後附之附註係本個體財務報告之一部分。

董事長：張俊雲



經理人：曾文政



會計主管：邱素卿



崧騰企業股份有限公司

個體財務報表附註

民國 110 年及 109 年 1 月 1 日至 12 月 31 日

(除另註明外，金額以新台幣仟元為單位)

一、公司沿革

崧騰企業股份有限公司(本公司)於 81 年 8 月經核准設立，88 年 8 月吸收合併欣帝股份有限公司。96 年 11 月經財團法人中華民國證券櫃檯買賣中心核准上櫃掛牌買賣，主要從事電源開關、插座及變頻控制器等電子零組件之研發、製造與銷售。

本個體財務報告係以本公司之功能性貨幣新台幣表達。

二、通過財務報告之日期及程序

本個體財務報告於 111 年 3 月 25 日經董事會通過。

三、新發布及修訂準則及解釋之適用

(一) 首次適用金融監督管理委員會(以下稱「金管會」)認可並發布生效之國際財務報導準則(IFRS)、國際會計準則(IAS)、解釋(IFRIC)及解釋公告(SIC)(以下稱「IFRSs」)

適用金管會認可並發布生效之 IFRSs 不致造成本公司會計政策之重大變動。

(二) 111 年適用之金管會認可之 IFRSs

<u>新發布 / 修正 / 修訂準則及解釋</u>	<u>IASB 發布之生效日</u>
「IFRSs 2018-2020 之年度改善」	2022 年 1 月 1 日(註 1)
IFRS 3 之修正「對觀念架構之引述」	2022 年 1 月 1 日(註 2)
IAS 16 之修正「不動產、廠房及設備：達到預定使用狀態前之價款」	2022 年 1 月 1 日(註 3)
IAS 37 之修正「虧損性合約—履行合約之成本」	2022 年 1 月 1 日(註 4)

註 1：IFRS 9 之修正適用於 2022 年 1 月 1 日以後開始之年度報導期間所發生之金融負債之交換或條款修改；IAS 41「農業」之修正適用於 2022 年 1 月 1 日以後開始之年度報導期間之公允價值衡量；IFRS 1「首次採用 IFRSs」之修正係追溯適用於 2022 年 1 月 1 日以後開始之年度報導期間。

註 2：收購日在年度報導期間開始於 2022 年 1 月 1 日以後之企業合併適用此項修正。

註 3：於 2021 年 1 月 1 日以後始達管理階層預期運作方式之必要地點及狀態之廠房、不動產及設備適用此項修正。

註 4：於 2022 年 1 月 1 日尚未履行所有義務之合約適用此項修正。

截至本個體財務報告通過日止，本公司評估上述準則、解釋之修正將不致對財務狀況及財務績效造成重大影響。

(三) 國際會計準則理事會 (IASB) 已發布但尚未經金管會認可並發布生效之 IFRSs

新發布 / 修正 / 修訂準則及解釋	IASB 發布之生效日(註1)
IFRS 10 及 IAS 28 之修正「投資者與其關聯企業或合資間之資產出售或投入」	未 定
IFRS 17 「保險合約」	2023 年 1 月 1 日
IFRS 17 之修正	2023 年 1 月 1 日
IFRS 17 之修正「初次適用 IFRS 17 及 IFRS 9—比較資訊」	2023 年 1 月 1 日
IAS 1 之修正「負債分類為流動或非流動」	2023 年 1 月 1 日
IAS 1 之修正「會計政策之揭露」	2023 年 1 月 1 日 (註 2)
IAS 8 之修正「會計估計之定義」	2023 年 1 月 1 日 (註 3)
IAS 12 之修正「與單一交易所產生之資產及負債有關之遞延所得稅」	2023 年 1 月 1 日 (註 4)

註 1：除另註明外，上述新發布 / 修正 / 修訂準則或解釋係於各該日期以後開始之年度報導期間生效。

註 2：於 2023 年 1 月 1 日以後開始之年度報導期間推延適用此項修正。

註 3：於 2023 年 1 月 1 日以後開始之年度報導期間所發生之會計估計變動及會計政策變動適用此項修正。

註 4：除於 2022 年 1 月 1 日就租賃及除役義務之暫時性差異認列遞延所得稅外，該修正係適用於 2022 年 1 月 1 日以後所發生之交易。

截至本個體財務報告通過日止，本公司仍持續評估上述準則、解釋之修正對財務狀況與財務績效之影響，相關影響待評估完成時予以揭露。

四、重大會計政策之彙總說明

(一) 遵循聲明

本個體財務報告係依照證券發行人財務報告編製準則編製。

(二) 編製基礎

除按公允價值衡量之金融工具及按確定福利義務現值減除計畫資產公允價值認列之淨確定福利負債外，本個體財務報告係依歷史成本基礎編製。

公允價值衡量依照相關輸入值之可觀察程度及重要性分為第 1 等級至第 3 等級：

1. 第 1 等級輸入值：係指於衡量日可取得之相同資產或負債於活躍市場之報價（未經調整）。
2. 第 2 等級輸入值：係指除第 1 等級之報價外，資產或負債直接（亦即價格）或間接（亦即由價格推導而得）之可觀察輸入值。
3. 第 3 等級輸入值：係指資產或負債之不可觀察之輸入值。

本公司於編製個體財務報告時，對投資子公司係採權益法處理。本個體財務報告之本年度損益、其他綜合損益及權益與本公司合併財務報告中歸屬於本公司業主之本年度損益、其他綜合損益及權益相同。

(三) 資產與負債區分流動與非流動之標準

流動資產包括：

1. 主要為交易目的而持有之資產；
2. 預期於資產負債表日後 12 個月內實現之資產；及
3. 現金及約當現金（但不包括於資產負債表日後逾 12 個月用以交換或清償負債而受到限制者）。

流動負債包括：

1. 主要為交易目的而持有之負債；
2. 於資產負債表日後 12 個月內到期清償之負債，以及
3. 不能無條件將清償期限遞延至資產負債表日後至少 12 個月之負債。惟負債之條款可能依交易對方之選擇，以發行權益工具而導致其清償者，並不影響分類。

非屬上述流動資產或流動負債者，係分類為非流動資產或非流動負債。

(四) 外 幣

本公司編製財務報告時，以本公司功能性貨幣以外之貨幣（外幣）交易者，依交易日匯率換算為功能性貨幣記錄。

外幣貨幣性項目於每一資產負債表日以收盤匯率換算。因交割貨幣性項目或換算貨幣性項目產生之兌換差額，於發生當年度認列於損益。

以歷史成本衡量之外幣非貨幣性項目係以交易日之匯率換算，不再重新換算。

於編製個體財務報告時，國外營運機構（包含營運所在國家或使用之貨幣與本公司不同之子公司）之資產及負債以每一資產負債表日匯率換算為新台幣。收益及費損項目係以當期平均匯率換算，所產生之兌換差額列於其他綜合損益。

(五) 存 貨

存貨包括原料、物料、製成品及半成品。存貨係以成本與淨變現價值孰低衡量，比較成本與淨變現價值時除同類別存貨外係以個別項目為基礎。淨變現價值係指在正常情況下之估計售價減除至完工尚需投入之估計成本及完成出售所需之估計成本後之餘額。存貨成本之計算係採加權平均法。

(六) 投資子公司

本公司採用權益法處理對子公司之投資。

子公司係指本公司具有控制之個體。

權益法下，投資原始依成本認列，取得日後帳面金額係隨本公司所享有之子公司損益及其他綜合損益份額與利潤分配而增減。此外，針對本公司可享有子公司其他權益之變動係按持股比例認列。

當本公司對子公司所有權權益之變動未導致喪失控制者，係作為權益交易處理。投資帳面金額與所支付或收取對價之公允價值間之差額，係直接認列為權益。

本公司評估減損時，係以財務報告整體考量現金產生單位並比較其可回收金額與帳面金額。嗣後若資產可回收金額增加時，將減損損失之迴轉認列為利益，惟資產於減損損失迴轉後之帳面金額，不得超過該項資產在未認列減損損失之情況下，減除應提列攤銷後之帳面金額。

本公司與子公司之順流交易未實現損益於個體財務報告予以銷除。本公司與子公司之逆流及側流交易所產生之損益，僅在與本公司對子公司權益無關之範圍內，認列於個體財務報告。

(七) 不動產、廠房及設備

不動產、廠房及設備係以成本認列，後續以成本減除累計折舊及累計減損損失後之金額衡量。

除自有土地不提列折舊外，其餘不動產、廠房及設備係於耐用年限內按直線基礎，對每一重大部分單獨提列折舊。本公司至少於每一年度結束日對估計耐用年限、殘值及折舊方法進行檢視，並推延適用會計估計變動之影響。

不動產、廠房及設備除列時，淨處分價款與該資產帳面金額間之差額係認列於損益。

(八) 無形資產

包括專利權、產品認證費及系統設計費等，以原始成本衡量，後續係以成本減除累計攤銷及累計減損損失後之金額衡量。無形資產於耐用年限內按直線基礎進行攤銷，本公司至少於每一年度結束日對估計耐用年限、殘值及攤銷方法進行檢視，並推延適用會計估計變動之影響。

無形資產除列時，淨處分價款與該資產帳面金額間之差額係認列於當年度損益。

(九) 不動產、廠房及設備及無形資產之減損

本公司於每一資產負債表日評估是否有任何跡象顯示不動產、廠房及設備及無形資產可能已減損。若有任一減損跡象存在，則估計該資產之可回收金額。倘無法估計個別資產之可回收金額，本公

司估計該資產所屬現金產生單位之可回收金額。共用資產係依合理一致之基礎分攤至個別現金產生單位。

可回收金額為公允價值減出售成本與其使用價值之較高者。個別資產或現金產生單位之可回收金額若低於其帳面金額時，將該資產或現金產生單位之帳面金額調減至其可回收金額，減損損失係認列於損益。

當減損損失於後續迴轉時，該資產或現金產生單位之帳面金額調增至修訂後之可回收金額，惟增加後之帳面金額以不超過該資產或現金產生單位若未於以前年度認列減損損失時所決定之帳面金額（減除攤銷或折舊）。減損損失之迴轉係認列於損益。

(十) 金融工具

金融資產與金融負債於本公司成為該工具合約條款之一方時認列於個體資產負債表。

原始認列金融資產與金融負債時，若金融資產或金融負債非屬透過損益按公允價值衡量者，係按公允價值加計直接可歸屬於取得或發行金融資產或金融負債之交易成本衡量。直接可歸屬於取得或發行透過損益按公允價值衡量之金融資產或金融負債之交易成本，則立即認列為損益。

1. 金融資產

金融資產之慣例交易係採交易日會計認列及除列。

(1) 衡量種類

本公司所持有之金融資產種類為透過損益按公允價值衡量之金融資產、按攤銷後成本衡量之金融資產與透過其他綜合損益按公允價值衡量之權益工具投資。

A. 透過損益按公允價值衡量之金融資產

透過損益按公允價值衡量之金融資產係強制透過損益按公允價值衡量之金融資產。

透過損益按公允價值衡量之金融資產係按公允價值衡量，其再衡量利益或損失係認列於其他利益及損失。公允價值之決定方式請參閱附註二一。

B. 按攤銷後成本衡量之金融資產

本公司投資金融資產若同時符合下列兩條件，則分類為按攤銷後成本衡量之金融資產：

- a. 係於某經營模式下持有，該模式之目的係持有金融資產以收取合約現金流量；及
- b. 合約條款產生特定日期之現金流量，該等現金流量完全為支付本金及流通在外本金金額之利息。

按攤銷後成本衡量之金融資產（包括現金及約當現金、按攤銷後成本衡量之應收帳款等）於原始認列後，係以有效利息法決定之總帳面金額減除任何減損損失之攤銷後成本衡量，任何外幣兌換損益則認列於損益。

利息收入係以有效利率乘以金融資產總帳面金額計算。

信用減損金融資產係指發行人或債務人已發生重大財務困難、違約、債務人很有可能聲請破產或其他財務重整或由於財務困難而使金融資產之活絡市場消失。

約當現金包括自取得日起 3 個月內、高度流動性、可隨時轉換成定額現金且價值變動風險甚小之定期存款，係用於滿足短期現金承諾。

C. 透過其他綜合損益按公允價值衡量之權益工具投資

本公司於原始認列時，可作一不可撤銷之選擇，將非持有供交易且非企業合併收購者所認列或有對價之權益工具投資，指定透過其他綜合損益按公允價值衡量。

透過其他綜合損益按公允價值衡量之權益工具投資係按公允價值衡量，後續公允價值變動列報於其他綜合損益，並累計於其他權益中。於投資處分時，累積損益直接移轉至保留盈餘，並不重分類為損益。

透過其他綜合損益按公允價值衡量之權益工具投資之股利於本公司收款之權利確立時認列於損益中，除非該股利明顯代表部分投資成本之回收。

(2) 金融資產之減損

本公司於每一資產負債表日按預期信用損失評估按攤銷後成本衡量之金融資產之減損損失。

應收款項係按存續期間預期信用損失認列備抵損失。其他金融資產係先評估自原始認列後信用風險是否顯著增加，若未顯著增加，則按 12 個月預期信用損失認列備抵損失，若已顯著增加，則按存續期間預期信用損失認列備抵損失。

預期信用損失係以發生違約之風險作為權重之加權平均信用損失。12 個月預期信用損失係代表金融工具於報導日後 12 個月內可能違約事項所產生之預期信用損失，存續期間預期信用損失則代表金融工具於預期存續期間所有可能違約事項產生之預期信用損失。

所有金融資產之減損損失係藉由備抵帳戶調降其帳面金額。

(3) 金融資產之除列

本公司僅於對來自金融資產現金流量之合約權利失效，或已移轉金融資產且該資產所有權之幾乎所有風險及報酬已移轉予其他企業時，始將金融資產除列。

按攤銷後成本衡量之金融資產整體除列時，其帳面金額與所收取對價間之差額係認列於損益。透過其他綜合損益按公允價值衡量之權益工具投資整體除列時，累積損益直接移轉至保留盈餘，並不重分類為損益。

2. 金融負債

(1) 後續衡量

所有金融負債係以有效利息法按攤銷後成本衡量。

(2) 金融負債之除列

除列金融負債時，其帳面金額與所支付對價（包含任何所移轉之非現金資產或承擔之負債）間之差額認列為損益。

3. 可轉換公司債

本公司發行之複合金融工具（可轉換公司債）係依據合約協議之實質與金融負債及權益工具之定義，於原始認列時將其組成部分分別分類為金融負債及權益。

原始認列時，負債組成部分之公允價值係以類似之不可轉換工具當時市場利率估算，並於執行轉換或到期日前，以有效利息法計算之攤銷後成本衡量。屬嵌入非權益衍生工具之資產組成部分則以公允價值衡量。

分類為權益之轉換權係等於該可轉換公司債整體公允價值減除經單獨決定之負債組成部分公允價值之剩餘金額，經扣除所得稅影響數後認列為權益，後續不再衡量。於該轉換權被執行時，其相關之負債組成部分及於權益之金額將轉列股本及資本公積－發行溢價。可轉換公司債之轉換權若於到期日仍未被執行，該認列於權益之金額將轉列資本公積－發行溢價。

發行可轉換公司債之相關交易成本，係按分攤總價款之比例分攤至該工具之負債（列入負債帳面金額）及權益組成部分（列入權益）。

(十一) 收入認列

本公司於客戶合約辨認履約義務後，將交易價格分攤至各履約義務，並於滿足各履約義務時認列收入。

銷售商品主係於客戶對所承諾資產取得控制時認列收入，即當商品交付至指定地點而滿足履約義務之時點。

(十二) 租賃

本公司於合約成立日評估合約是否係屬（或包含）租賃。

本公司為承租人，除適用認列豁免之低價值標的資產租賃及短期租賃之租賃給付係按直線基礎於租賃期間內認列為費用，其他租賃皆於租賃開始日認列使用權資產及租賃負債。

(十三) 借款成本

所有借款成本係於發生當年度認列為損益。

(十四) 員工福利

1. 短期員工福利

短期員工福利相關負債係以換取員工服務而預期支付之非折現金額衡量。

2. 退職後福利

確定提撥退休計畫之退休金係於員工提供服務期間將應提撥之退休金數額認列為費用。

確定福利退休計畫之確定福利成本（含服務成本、淨利息及再衡量數）係採預計單位福利法精算。服務成本（含當其服務成本）及淨確定福利負債淨利息於發生時認列為員工福利費用。再衡量數（含精算損益及扣除利息後之計畫資產報酬）於發生時認列於其他綜合損益並列入保留盈餘，後續期間不重分類至損益。

淨確定福利負債係確定福利退休計畫之提撥短絀。

(十五) 所得稅

所得稅費用係當期所得稅及遞延所得稅之總和。

1. 當期所得稅

依中華民國所得稅法規定計算之未分配盈餘加徵所得稅，係於股東會決議年度認列。

以前年度應付所得稅之調整，列入當期所得稅。

2. 遞延所得稅

遞延所得稅係依帳載資產及負債帳面金額與計算課稅所得之課稅基礎二者所產生之暫時性差異計算。

遞延所得稅負債一般係就所有應課稅暫時性差異予以認列，而遞延所得稅資產則於很有可能有課稅所得以供可減除暫時性差異或研究發展等支出所產生之所得稅抵減使用時認列。

與投資子公司相關之應課稅暫時性差異皆認列遞延所得稅負債，惟本公司若可控制暫時性差異迴轉之時點，且該暫時性差異很有可能於可預見之未來不會迴轉者除外。與此類投資有關之可減除暫時性差異，僅於其很有可能有足夠課稅所得用以

實現暫時性差異，且於可預見之未來預期將迴轉的範圍內，予以認列遞延所得稅資產。

遞延所得稅資產之帳面金額於每一資產負債表日予以重新檢視，並針對已不再很有可能具有足夠之課稅所得以供其回收所有或部分資產者，調減帳面金額。原未認列為遞延所得稅資產者，亦於每一資產負債表日予以重新檢視，並在未來很有可能產生課稅所得以供其回收所有或部分資產者，調增帳面金額。

遞延所得稅資產及負債係以預期負債清償或資產實現當期之稅率衡量，該稅率係以資產負債表日已立法或已實質性立法之稅率及稅法為基礎。遞延所得稅負債及資產之衡量係反映本公司於資產負債表日預期回收或清償其資產及負債帳面金額之方式所產生之租稅後果。

3. 當期及遞延所得稅

當期及遞延所得稅係認列於損益，惟與認列於其他綜合損益或直接計入權益之項目相關之當期及遞延所得稅係分別認列於其他綜合損益或直接計入權益。

五、重大會計判斷、估計及假設不確定性之主要來源

本公司於採用會計政策時，對於不易自其他來源取得相關資訊者，管理階層必須基於歷史經驗及其他攸關之因素作出相關之判斷、估計及假設。實際結果可能與估計有所不同。

本公司將新型冠狀病毒肺炎疫情近期在我國之發展及對經濟環境可能之影響，納入對現金流量推估、成長率、折現率及獲利能力等相關重大會計估計之考量，管理階層將對估計與基本假設持續檢視。若估計之修正僅影響當年度，則於修正當年度認列；若會計估計之修正同時影響當年度及未來年度，則於修正當年度及未來年度認列。

存貨之減損

存貨淨變現價值係正常營業過程中之估計售價減除至完工尚需投入之估計成本及完成出售所需之估計成本後之餘額估計，該等估計係依目前市場狀況及類似產品之歷史銷售經驗評估，市場情況之改變可能重大影響該等估計結果。

六、現金及約當現金

	110年12月31日	109年12月31日
庫存現金	\$ 743	\$ 821
銀行活期存款	285,903	265,191
約當現金		
原始到期日在3個月以內之		
銀行定期存款	<u>138,400</u>	<u>170,880</u>
	<u>\$ 425,046</u>	<u>\$ 436,892</u>

銀行存款於資產負債表日之利率區間如下：

	110年12月31日	109年12月31日
銀行存款	0.02%~0.15%	0.005%~0.20%

七、應收票據及帳款

	110年12月31日	109年12月31日
應收票據及帳款	\$ 964,485	\$ 793,135
減：備抵損失	(<u>3,887</u>)	(<u>3,887</u>)
	<u>\$ 960,598</u>	<u>\$ 789,248</u>

本公司按存續期間預期信用損失認列應收帳款之備抵損失。存續期間預期信用損失係使用準備矩陣計算，其考量客戶過去違約紀錄與現時財務狀況、產業經濟情勢，並同時考量 GDP 預測及產業展望。因本公司之信用損失歷史經驗顯示，不同客戶群之損失型態並無顯著差異，因此準備矩陣未進一步區分客戶群，僅以應收帳款逾期天數訂定預期信用損失率。

若有證據顯示交易對方面臨嚴重財務困難且本公司無法合理預期可回收金額，本公司直接沖銷相關應收帳款，惟仍會持續追索活動，因追索回收之金額則認列於損益。

應收票據及帳款之帳齡分析如下：

	110年12月31日	109年12月31日
0~90 天	\$ 836,237	\$ 729,925
91~180 天	126,490	62,231
181~365 天	<u>1,758</u>	<u>979</u>
	<u>\$ 964,485</u>	<u>\$ 793,135</u>

以上係以立帳日為基準進行之帳齡分析。

應收票據及帳款備抵損失之變動資訊如下：

	110年度	109年度
年初餘額	\$ 3,887	\$ 4,600
減：本年度實際沖銷	<u>-</u>	<u>(713)</u>
年底餘額	<u>\$ 3,887</u>	<u>\$ 3,887</u>

本公司之應收帳款餘額中單一客戶超過 10%之明細如下：

客 戶 別	110年12月31日	109年12月31日
A 公 司	<u>\$ 277,413</u>	<u>\$ 145,371</u>
B 公 司	<u>\$ 198,741</u>	<u>\$ 131,302</u>
C 公 司	<u>\$ 63,921</u>	<u>\$ 116,542</u>
D 公 司	<u>\$ 58,224</u>	<u>\$ 82,499</u>

本公司讓售應收帳款之相關資訊如下：

期 間	交 易 對 象	本 年 度 讓 售 金 額	本 年 度 已 收 現 金 額	截 至 年 底 已 預 支 金 額	已 預 支 金 額 年 利 率 (%)	額 度
110年度	花旗銀行	<u>\$ 39,874</u>	<u>\$ 39,874</u>	<u>\$ -</u>	-	<u>\$ -</u>
109年度	花旗銀行	<u>\$ 167,270</u>	<u>\$ 167,270</u>	<u>\$ -</u>	-	<u>\$ -</u>

依據與銀行簽訂合約，本公司移轉所讓售應收帳款之收取權利，且為不可撤銷，信用風險產生之損失由銀行承擔。

八、存 貨

	110年12月31日	109年12月31日
製 成 品	\$ 365,276	\$ 326,822
原 物 料	399,511	219,830
半 成 品	<u>922</u>	<u>1,299</u>
	<u>\$ 765,709</u>	<u>\$ 547,951</u>

110 及 109 年度與存貨相關之銷貨成本分別為 5,603,575 仟元及 3,538,141 仟元。銷貨成本分別包括存貨跌價及呆滯損失 1,390 仟元及存貨回升利益 1,195 仟元。

九、採用權益法之投資

	110年12月31日	109年12月31日
未上市櫃公司		
SOLTEAM HOLDINGS	\$ 1,964,190	\$ 1,597,365
捷騰光電股份有限公司	<u>117,481</u>	<u>127,685</u>
	<u>\$ 2,081,671</u>	<u>\$ 1,725,050</u>

子 公 司 名 稱	所 有 權 權 益 及 表 決 權 百 分 比	
	110年12月31日	109年12月31日
SOLTEAM HOLDINGS	100%	100%
捷騰光電股份有限公司	75.6%	75.6%

110 及 109 年度採用權益法之子公司之損益及其他綜合損益份額，係依據各子公司同年度經會計師查核之財務報告認列。

十、不動產、廠房及設備

	自 有 土 地	建 築 物	機 器 設 備	其 他 設 備	合 計
<u>成 本</u>					
110年1月1日餘額	\$ 168,283	\$ 147,097	\$ 63,751	\$ 54,180	\$ 433,311
增 添	<u>18,610</u>	<u>12,541</u>	<u>1,929</u>	<u>4,541</u>	<u>37,621</u>
110年12月31日餘額	<u>\$ 186,893</u>	<u>\$ 159,638</u>	<u>\$ 65,680</u>	<u>\$ 58,721</u>	<u>\$ 470,932</u>
<u>累計折舊</u>					
110年1月1日餘額		\$ 18,315	\$ 33,369	\$ 36,082	\$ 87,766
折舊費用		<u>2,966</u>	<u>7,226</u>	<u>7,277</u>	<u>17,469</u>
110年12月31日餘額		<u>\$ 21,281</u>	<u>\$ 40,595</u>	<u>\$ 43,359</u>	<u>\$ 105,235</u>
110年12月31日淨額	<u>\$ 186,893</u>	<u>\$ 138,357</u>	<u>\$ 25,085</u>	<u>\$ 15,362</u>	<u>\$ 365,697</u>
<u>成 本</u>					
109年1月1日餘額	\$ 168,283	\$ 146,983	\$ 58,042	\$ 53,542	\$ 426,850
增 添	-	114	1,157	177	1,448
重 分 類	-	-	<u>4,552</u>	<u>461</u>	<u>5,013</u>
109年12月31日餘額	<u>\$ 168,283</u>	<u>\$ 147,097</u>	<u>\$ 63,751</u>	<u>\$ 54,180</u>	<u>\$ 433,311</u>
<u>累計折舊</u>					
109年1月1日餘額		\$ 15,392	\$ 25,719	\$ 27,034	\$ 68,145
折舊費用		<u>2,923</u>	<u>7,650</u>	<u>9,048</u>	<u>19,621</u>
109年12月31日餘額		<u>\$ 18,315</u>	<u>\$ 33,369</u>	<u>\$ 36,082</u>	<u>\$ 87,766</u>
109年12月31日淨額	<u>\$ 168,283</u>	<u>\$ 128,782</u>	<u>\$ 30,382</u>	<u>\$ 18,098</u>	<u>\$ 345,545</u>

本公司不動產、廠房及設備均係自用。

折舊費用係以直線基礎按下列耐用年數計提：

類 別	年 數
建 築 物	50年
機 器 設 備	2至8年
其 他 設 備	3至8年

取得不動產、廠房及設備之價款係包含預付設備款（帳列其他非流動資產）及其他應付款，相關調節如下：

	110年度	109年度
取得不動產、廠房及設備	\$ 37,621	\$ 1,448
預付設備款增加	<u>3,833</u>	<u>-</u>
	<u>\$ 41,454</u>	<u>\$ 1,448</u>

本公司設定抵押作為借款擔保之不動產金額，請參閱附註二三。

110年及109年12月31日預付設備款分別為4,786仟元及953仟元（帳列其他非流動資產）。

十一、借 款

(一) 短期借款

	110年12月31日	109年12月31日
銀行信用借款	\$ 40,000	\$ 80,000
銀行擔保借款	<u>-</u>	<u>10,000</u>
	<u>\$ 40,000</u>	<u>\$ 90,000</u>
銀行信用借款利率	0.78%	0.73%~0.80%
銀行擔保借款利率	-	0.85%

(二) 長期借款

	110年12月31日	109年12月31日
銀行信用借款(1)	\$ -	\$ 8,017
銀行擔保借款(2)	<u>24,896</u>	<u>126,241</u>
	24,896	134,258
減：列為一年內到期部分	<u>1,250</u>	<u>17,573</u>
長期銀行借款	<u>\$ 23,646</u>	<u>\$116,685</u>
銀行信用借款利率	-	1.03%
銀行擔保借款利率	1.12%	1.03%~1.20%

1. 銀行信用借款，已於110年2月提前償清。
2. 銀行擔保借款，係以自有土地及建築物抵押擔保，按月攤還本息，至130年11月償清，擔保情形請參閱附註二三。

十二、應付公司債

	110年12月31日
國內無擔保可轉換公司債	\$ 300,000
減：應付公司債折價	<u>10,565</u>
	<u>\$ 289,435</u>

本公司於 110 年 2 月 5 日發行國內第二次無擔保可轉換公司債，發行總面額為 300,000 仟元，票面利率 0%，發行期間三年，發行總金額為 306,000 仟元，並於 110 年 2 月收足。債券持有人得於本可轉換公司債發行日後滿三個月之翌日起至到期日止，隨時依轉換辦法規定向本公司請求將所持有之債券轉換為本公司之普通股股票，發行時之轉換價格為每股新台幣 75.2 元，並於轉換辦法訂定調整轉換價格之條件。因 110 年股東會決議盈餘分配現金股利，依轉換辦法自 110 年 9 月 27 日起調整轉換價格為每股新台幣 72 元。截至 110 年 12 月 31 日未有公司債轉換為普通股股票之情形。

本債券於發行滿三個月之翌日起至發行期間屆滿前 40 日止，若本公司普通股股票在集中交易市場之收盤價格連續 30 個營業日超過當時轉換價格達 30%（含）以上時，或本轉換公司債流通在外餘額低於原發行總額之 10% 時，本公司得通知債券持有人按債券面額收回流通在外之全部債券。

此可轉換公司債包括資產、負債及權益組成部分，權益組成部分於權益項下以資本公積－認股權表達。負債組成部分原始認列之有效利率為 1.74%。選擇權衍生工具係透過損益按公允價值衡量。

發行價款（減除交易成本 5,275 仟元）	\$ 300,725
贖回選擇權衍生工具（帳列其他流動資產）及交易成本	427
權益組成部分（減除分攤至權益之交易成本 284 仟元）	(<u>16,246</u>)
發行日主債務部分（減除分攤之交易成本 4,984 仟元）	284,906
以有效利率 1.74% 計算之利息	<u>4,529</u>
110 年 12 月 31 日應付公司債餘額	<u>\$ 289,435</u>

十三、其他應付款

	<u>110年12月31日</u>	<u>109年12月31日</u>
應付薪資及獎金	\$ 81,213	\$ 74,345
應付員工及董事酬勞	76,240	47,988
應付運費	25,361	12,532
其他	<u>24,968</u>	<u>28,395</u>
	<u>\$ 207,782</u>	<u>\$ 163,260</u>

十四、退職後福利計畫

(一) 確定提撥計畫

本公司所適用「勞工退休金條例」之退休金制度，係屬政府管理之確定提撥退休計畫，依員工每月薪資6%提撥退休金至勞工保險局之個人專戶。

(二) 確定福利計畫

本公司依我國「勞動基準法」辦理之退休金制度屬政府管理之確定福利退休計畫。員工退休金之支付，係根據服務年資及核准退休日前6個月平均工資計算。本公司按員工每月薪資總額2%提撥退休金，交由勞工退休準備金監督委員會以該委員會名義存入台灣銀行之專戶，年度終了前，若估算專戶餘額不足給付次一年度內預估達到退休條件之勞工，次年度3月底前將一次提撥其差額。該專戶係委託勞動部勞動基金運用局管理，本公司並無影響投資管理策略之權利。

列入個體資產負債表之確定福利計畫金額列示如下：

	<u>110年12月31日</u>	<u>109年12月31日</u>
確定福利義務現值	\$ 41,920	\$ 39,286
計畫資產公允價值	<u>(16,605)</u>	<u>(16,040)</u>
淨確定福利負債	<u>\$ 25,315</u>	<u>\$ 23,246</u>

淨確定福利負債變動如下：

	確 定 福 利 義 務 現 值	計 畫 資 產 公 允 價 值	淨 確 定 福 利 負 債
110年1月1日	<u>\$ 39,286</u>	<u>(\$ 16,040)</u>	<u>\$ 23,246</u>
服務成本			
當期服務成本	552	-	552
利息費用(收入)	<u>147</u>	<u>(60)</u>	<u>87</u>
認列於損益	<u>699</u>	<u>(60)</u>	<u>639</u>
再衡量數			
計畫資產報酬(除包含於 淨利息之金額外)	-	(224)	(224)
精算(利益)損失			
—財務假設變動	(356)	-	(356)
—人口統計假設變動	861	-	861
—經驗調整	<u>1,430</u>	<u>-</u>	<u>1,430</u>
認列於其他綜合損益	<u>1,935</u>	<u>(224)</u>	<u>1,711</u>
雇主提撥	<u>-</u>	<u>(281)</u>	<u>(281)</u>
110年12月31日	<u>\$ 41,920</u>	<u>(\$ 16,605)</u>	<u>\$ 25,315</u>
109年1月1日	<u>\$ 37,837</u>	<u>(\$ 15,078)</u>	<u>\$ 22,759</u>
服務成本			
當期服務成本	547	-	547
利息費用(收入)	<u>284</u>	<u>(114)</u>	<u>170</u>
認列於損益	<u>831</u>	<u>(114)</u>	<u>717</u>
再衡量數			
計畫資產報酬(除包含於 淨利息之金額外)	-	(518)	(518)
精算(利益)損失			
—財務假設變動	1,122	-	1,122
—人口統計假設變動	76	-	76
—經驗調整	<u>(580)</u>	<u>-</u>	<u>(580)</u>
認列於其他綜合損益	<u>618</u>	<u>(518)</u>	<u>100</u>
雇主提撥	<u>-</u>	<u>(330)</u>	<u>(330)</u>
110年12月31日	<u>\$ 39,286</u>	<u>(\$ 16,040)</u>	<u>\$ 23,246</u>

本公司因「勞動基準法」之退休金制度暴露於下列風險：

1. 投資風險：勞動部勞動基金運用局透過自行運用及委託經營方式，將勞工退休基金分別投資於國內(外)權益證券與債務證券及銀行存款等標的，惟本公司之計畫資產得分配金額係以不低於當地銀行2年定期存款利率計算而得之收益。

2. 利率風險：政府公債及公司債之利率下降將使確定福利義務現值增加，惟計畫資產之債務投資報酬亦會隨之增加，兩者對淨確定福利負債之影響具有部分抵銷之效果。

3. 薪資風險：確定福利義務現值之計算係參考計畫成員之未來薪資。因此計畫成員薪資之增加將使確定福利義務現值增加。

本公司之確定福利義務現值係由合格精算師進行精算，衡量日之重大假設如下：

	<u>110年12月31日</u>	<u>109年12月31日</u>
折現率	0.5%	0.375%
薪資預期增加率	3.00%	3.00%

若重大精算假設分別發生合理可能之變動，在所有其他假設維持不變之情況下，將使確定福利義務現值增加（減少）之金額如下：

	<u>110年12月31日</u>	<u>109年12月31日</u>
折現率		
增加 0.25%	(\$ <u>711</u>)	(\$ <u>754</u>)
減少 0.25%	<u>\$ 734</u>	<u>\$ 778</u>
薪資預期增加率		
增加 0.25%	<u>\$ 703</u>	<u>\$ 746</u>
減少 0.25%	(\$ <u>686</u>)	(\$ <u>726</u>)

由於精算假設可能彼此相關，僅單一假設變動之可能性不大，故上述敏感度分析可能無法反映確定福利義務現值實際變動情形。

	<u>110年12月31日</u>	<u>109年12月31日</u>
預期1年內提撥金額	<u>\$ 109</u>	<u>\$ 330</u>
確定福利義務平均到期期間	6.8年	7.7年

十五、權益

(一) 股本

普通股

	<u>110年12月31日</u>	<u>109年12月31日</u>
額定仟股數	<u>103,500</u>	<u>103,500</u>
額定股本	<u>\$ 1,035,000</u>	<u>\$ 1,035,000</u>
已發行且已收足股款之仟股數	<u>69,737</u>	<u>69,737</u>
已發行股本	<u>\$ 697,365</u>	<u>\$ 697,365</u>

已發行之普通股每股面額為 10 元，每股享有一表決權及收取股利之權利。

(二) 資本公積

	110年12月31日	109年12月31日
<u>得用以彌補虧損、發放現金或撥充股本</u> (註)		
股票發行溢價	\$399,657	\$399,657
公司債轉換溢價	144,936	144,936
庫藏股票交易	2,757	2,757
失效認股權	29	29
<u>不得作為任何用途</u>		
可轉換公司債認股權	<u>16,246</u>	<u>-</u>
	<u>\$563,625</u>	<u>\$547,379</u>

註：此類資本公積得用以彌補虧損，亦得於公司無虧損時，用以發放現金或撥充股本，惟撥充股本時每年以實收股本之一定比率為限。

(三) 保留盈餘及股利政策

依本公司章程規定，年度決算如有本期稅後淨利，彌補累積虧損後，依下列次序分配：

1. 提撥法定盈餘公積 10%，但法定盈餘公積已達公司資本總額時不在此限。
2. 依法令或主管機關規定提列或迴轉特別盈餘公積。
3. 其餘部分加計期初未分配盈餘後，為當年度可供分配盈餘，由董事會擬定盈餘分配案提請股東會決議分配或保留之。

本公司係屬技術密集之科技事業，正值成長階段，為因應未來資金需求及長期財務規劃，以求永續經營、穩定成長，股利分配考量未來營運規模及對現金流量之需求，以不低於當年度可供分配盈餘之 20% 分配股東紅利，得以股票股利或現金股利方式為之，其中每年發放現金股利不得低於股利總額之 10%。

本公司章程規定之員工及董事酬勞分派政策，參閱附註十七之(二)員工福利費用。

本公司於分配盈餘時，必須依法令相關規定，就其他股東權益減項淨額提列特別盈餘公積。嗣後股東權益減項金額如有減少，可就減少金額自特別盈餘公積轉回未分配盈餘。

法定盈餘公積應提撥至其餘額達公司實收股本總額時為止。法定盈餘公積得用以彌補虧損。公司無虧損時，法定盈餘公積超過實收股本總額 25% 之部分除得撥充股本外，尚得以現金分配。

本公司於 110 年 8 月及 109 年 6 月舉行股東常會，分別決議通過 109 及 108 年度盈餘分配案如下：

	盈 餘 分 配 案		每 股 股 利 (元)	
	109年度	108年度	109年度	108年度
法定盈餘公積	\$ 35,437	\$ 15,456		
提列特別盈餘公積	29,578	46,053		
現金股利	223,157	97,631	\$ 3.2	\$ 1.4

本公司 111 年 3 月 25 日董事會擬議 110 年度盈餘分配案如下：

	盈 餘 分 配 案	每 股 股 利 (元)
法定盈餘公積	\$ 56,740	
特別盈餘公積	38,128	
現金股利	285,920	\$ 4.1

有關 110 年度之盈餘分配案尚待預計於 111 年 6 月召開之股東常會決議。

十六、收 入

(一) 客戶合約收入

商 品 銷 貨 收 入	110年度	109年度
變頻控制器	\$ 4,231,664	\$ 2,551,904
電控裝置產品	1,889,939	1,350,184
其 他	207,183	169,051
	<u>\$ 6,328,786</u>	<u>\$ 4,071,139</u>

(二) 合約餘額

	110年12月31日	109年12月31日	109年1月1日
應收票據及帳款（附註七）	<u>\$ 960,598</u>	<u>\$ 789,248</u>	<u>\$ 474,520</u>
合約負債（帳列其他流動負債）	<u>\$ 11,069</u>	<u>\$ 5,630</u>	<u>\$ 12,306</u>

合約負債之變動主要係來自滿足履約義務之時點與客戶付款時點之差異。

十七、本年度淨利

(一) 折舊及攤銷

	110年度	109年度
不動產、廠房及設備	\$ 17,469	\$ 19,621
無形資產	<u>8,714</u>	<u>8,438</u>
合計	<u>\$ 26,183</u>	<u>\$ 28,059</u>
折舊費用依功能別彙總		
營業成本	\$ 5,007	\$ 4,484
營業費用	<u>12,462</u>	<u>15,137</u>
	<u>\$ 17,469</u>	<u>\$ 19,621</u>
攤銷費用依功能別彙總		
營業費用	<u>\$ 8,714</u>	<u>\$ 8,438</u>

(二) 員工福利費用

	110年度			109年度		
	屬於營業 成本者	屬於營業 費用者	合計	屬於營業 成本者	屬於營業 費用者	合計
薪資費用	\$ 6,912	\$ 232,504	\$ 239,416	\$ 7,007	\$ 218,287	\$ 225,294
勞健保費用	749	15,677	16,426	711	14,523	15,234
退休金費用						
確定提撥計畫	364	9,025	9,389	364	8,841	9,205
確定福利計畫	-	639	639	-	717	717
董事酬金	-	30,793	30,793	-	19,877	19,877
合計	<u>\$ 8,025</u>	<u>\$ 288,638</u>	<u>\$ 296,663</u>	<u>\$ 8,082</u>	<u>\$ 262,245</u>	<u>\$ 270,327</u>

110及109年度本公司平均員工人數分別為224人及227人，其中未兼任員工之董事人數均為4人，其計算基礎與員工福利費用一致。

110及109年度平均員工福利費用分別為1,209仟元及1,123仟元，平均員工薪資費用分別為1,088仟元及1,010仟元，平均員工薪資費用調整變動情形為8%。

本公司兩年度均無設置監察人。

本公司支付董事酬金，係依據本公司章程之規定提撥，經提交董事會核准後分配再報告股東會。本公司支付總經理及副總經理給

付酬金參酌同業水準、公司營運績效，由董事會議定之。酬金之發放與經營績效之關聯性呈正相關。

本公司經理人與員工之薪資報酬政策，係依據本公司薪資架構為固定薪資（本薪、伙食津貼）及變動薪資（績效獎金、員工紅利）等，於公司職務權責範圍內及對公司貢獻度給付酬金，本公司酬金程序除考量公司整體營運績效、產業未來發展，亦參考個人績效及貢獻度給予報酬。

本公司係以當年度扣除分派員工及董事酬勞前之稅前利益分別以 3%~10% 提撥員工酬勞及不高於 5% 提撥董事酬勞。110 及 109 年度員工酬勞及董事酬勞分別於 111 年 3 月 25 日及 110 年 3 月 25 日經董事會決議如下：

	<u>110年度</u>	<u>109年度</u>
員工酬勞	<u>\$ 45,744</u>	<u>\$ 28,793</u>
董事酬勞	<u>\$ 30,496</u>	<u>\$ 19,195</u>

年度個體財務報告通過發布日後若金額仍有變動，則依會計估計變動處理，於次一年度調整入帳。

109 及 108 年度員工酬勞及董事酬勞之實際配發金額與 109 及 108 年度個體財務報告之認列金額並無差異。

有關本公司 110 及 109 年董事會決議之員工酬勞及董事酬勞資訊，請至台灣證券交易所「公開資訊觀測站」查詢。

十八、所得稅

(一) 認列於損益之所得稅

所得稅費用之主要組成項目如下：

	<u>110年度</u>	<u>109年度</u>
當年度所得稅		
本年度產生者	\$ 45,319	\$ 24,307
未分配盈餘加徵	3,310	-
以前年度之調整	(203)	1,127
	<u>48,426</u>	<u>25,434</u>
遞延所得稅—本年度產生	(367)	376
認列於損益之所得稅費用	<u>\$ 48,059</u>	<u>\$ 25,810</u>

會計所得與所得稅費用之調節如下：

	110年度	109年度
稅前淨利	<u>\$ 616,852</u>	<u>\$ 388,266</u>
稅前淨利按法定稅率計算之		
所得稅費用 (20%)	\$ 123,370	\$ 77,653
稅上不可減除之費用	596	-
免稅所得	1,418	(101)
未分配盈餘加徵	3,310	-
未認列之暫時性差異	(80,432)	(52,869)
以前年度之調整	(203)	1,127
認列於損益之所得稅費用	<u>\$ 48,059</u>	<u>\$ 25,810</u>

(二) 認列於其他綜合損益之所得稅

	110年度	109年度
遞延所得稅		
當年度產生		
— 確定福利計畫再衡量數	<u>\$ 342</u>	<u>\$ 20</u>

(三) 本期所得稅負債

	110年12月31日	109年12月31日
本期所得稅負債		
應付所得稅	<u>\$ 38,133</u>	<u>\$ 19,242</u>

(四) 遞延所得稅資產與負債

遞延所得稅資產（帳列其他非流動資產）及負債之變動如下：

110 年度

	年初餘額	認列於損益	認列於其他 綜合損益	年底餘額
<u>遞延所得稅資產</u>				
暫時性差異				
備抵存貨跌價損失	\$ 859	\$ 278	\$ -	\$ 1,137
確定福利退休計畫	4,230	72	342	4,644
其他	2,220	(34)	-	2,186
	<u>\$ 7,309</u>	<u>\$ 316</u>	<u>\$ 342</u>	<u>\$ 7,967</u>
<u>遞延所得稅負債</u>				
暫時性差異				
子公司之未分配盈餘	\$ 72,494	\$ -	\$ -	\$ 72,494
其他	310	(51)	-	259
	<u>\$ 72,804</u>	<u>(\$ 51)</u>	<u>\$ -</u>	<u>\$ 72,753</u>

109 年度

	年 初 餘 額	認 列 於 損 益	認 列 於 其 他	
			綜 合 損 益	年 底 餘 額
<u>遞 延 所 得 稅 資 產</u>				
暫時性差異				
備抵存貨跌價損失	\$ 1,098	(\$ 239)	\$ -	\$ 859
確定福利退休計畫	4,132	78	20	4,230
其 他	1,313	907	-	2,220
	<u>\$ 6,543</u>	<u>\$ 746</u>	<u>\$ 20</u>	<u>\$ 7,309</u>
<u>遞 延 所 得 稅 負 債</u>				
暫時性差異				
子公司之未分配盈餘	\$ 72,494	\$ -	\$ -	\$ 72,494
其 他	(812)	1,122	-	310
	<u>\$ 71,682</u>	<u>\$ 1,122</u>	<u>\$ -</u>	<u>\$ 72,804</u>

(五) 與投資相關且未認列遞延所得稅負債之暫時性差異彙總金額

截至 110 年及 109 年 12 月 31 日止，與投資子公司有關且未認列為遞延所得稅負債之應課稅暫時性差異分別為 1,459,009 仟元及 1,057,150 仟元。

(六) 所得稅核定情形

本公司截至 108 年度止之營利事業所得稅申報案件業經稅捐稽徵機關核定。

十九、每股盈餘

單位：每股元

	110年度	109年度
基本每股盈餘	<u>\$ 8.16</u>	<u>\$ 5.20</u>
稀釋每股盈餘	<u>\$ 7.82</u>	<u>\$ 5.15</u>

用以計算每股盈餘之盈餘及普通股加權平均股數如下：

本年度淨利

	110年度	109年度
用以計算基本每股盈餘之淨利	<u>\$568,793</u>	<u>\$362,456</u>
具稀釋作用潛在普通股之影響		
可轉換公司債稅後利息	<u>2,650</u>	<u>-</u>
用以計算稀釋每股盈餘之淨利	<u>\$571,443</u>	<u>\$362,456</u>

股 數	單位：仟股	
	110年度	109年度
用以計算基本每股盈餘之普通 股加權平均股數	69,737	69,737
具稀釋作用潛在普通股之影響：		
員工酬勞	592	624
轉換公司債	<u>2,751</u>	<u>-</u>
用以計算稀釋每股盈餘之普通 股加權平均股數	<u>73,080</u>	<u>70,361</u>

若本公司得選擇以股票或現金發放員工酬勞，則計算稀釋每股盈餘時，假設員工酬勞將採發放股票方式，並於該潛在普通股具有稀釋作用時計入加權平均流通在外股數，以計算稀釋每股盈餘。於次年度決議員工酬勞發放股數前計算稀釋每股盈餘時，亦繼續考量該等潛在普通股之稀釋作用。

二十、資本風險管理

本公司進行資本管理以確保能夠於繼續經營之前提下，藉由將債務及權益餘額最適化，以使股東報酬極大化。本公司之整體策略於未來年度並無重大變化。

本公司主要管理階層每年重新檢視本公司資本結構，其檢視內容包括考量各類資本之成本及相關風險。本公司依據主要管理階層之建議，將藉由支付股利、發行新股、買回股份及發行新債或償付舊債等方式平衡其整體資本結構。

二一、金融工具

(一) 公允價值之資訊－非按公允價值衡量之金融工具

本公司非按公允價值衡量之金融工具之帳面金額均趨近其公允價值。

	110年12月31日		109年12月31日	
	帳面金額	公允價值	帳面金額	公允價值
<u>金融負債</u>				
按攤銷後成本衡量－				
可轉換公司債	\$ 289,435	\$ 291,270	\$ -	\$ -

(二) 公允價值之資訊－以重複性基礎按公允價值衡量之金融工具

1. 公允價值層級

110年12月31日

	第 1 等級	第 2 等級	第 3 等級	合 計
透過損益按公允價值衡 量之金融資產(帳列其 他流動資產)				
贖回選擇權	\$ -	\$ -	\$ 720	\$ 720

110 年度無第 1 等級與第 2 等級公允價值衡量間移轉之情形。

2. 金融工具以第 3 等級公允價值衡量之調節

110年12月31日

金 融 資 產	贖 回 選 擇 權 衍 生 工 具
年初餘額	\$ -
贖回選擇權衍生工具	420
認列於損益	300
年底餘額	\$ 720

3. 第 3 等級公允價值衡量之評價技術及輸入值

本公司發行之可轉換公司債之贖回權，其評估公允價值係採二元樹可轉換債評價模型衡量。採用之重大不可觀察輸入值為股價波動。當股價波動度增加時，該等衍生工具公允價值將會增加。110 年 12 月 31 日所採用之股價波動度為 41.42%。

(三) 金融工具之種類

	<u>110年12月31日</u>	<u>109年12月31日</u>
<u>金融資產</u>		
透過損益按公允價值衡量		
強制透過損益按公允價值 衡量之金融資產(帳列 其他流動資產)	\$ 720	\$ -
按攤銷後成本衡量(註1)	1,391,321	1,233,929
<u>金融負債</u>		
按攤銷後成本衡量(註2)	2,206,974	1,798,558

註 1：餘額係包含現金及約當現金、應收票據及帳款暨應收關係人款項等按攤銷後成本衡量之金融資產。

註 2：餘額係包含短期借款、應付票據及帳款、應付關係人款項、其他應付款、應付公司債、長期銀行借款（含一年內到期）等按攤銷後成本衡量之金融負債。

(四) 財務風險管理目的與政策

本公司主要金融工具包括權益投資、應收款項、應付款項及借款等。本公司之財務管理部門擔負監督及管理本公司營運有關之財務風險。該等風險包括市場風險、信用風險及流動性風險。

1. 市場風險

本公司之營運活動使本公司承擔之主要財務風險為外幣匯率變動風險以及利率變動風險。

本公司有關金融工具市場風險之暴險及其對該等暴險之管理與衡量方式並無改變。

(1) 匯率風險

本公司於資產負債表日非功能性貨幣計價之貨幣性資產與貨幣性負債帳面金額，請參閱附註二五。

敏感度分析

本公司主要受到美元匯率波動之影響。

下表詳細說明當新台幣對美元之匯率增加及減少 3% 時，本公司之敏感度分析。3% 係為本公司內部向主要管理階層報告匯率風險時所使用之敏感度比率，亦代表管理階層對外幣匯率之合理可能變動範圍之評估。敏感度分析僅包括流通在外之外幣貨幣性項目，並將其年底之換算以匯率變動 3% 予以調整。下表係表示當新台幣相對於美元升值 3% 時，將使稅前淨利及權益增加或減少之金額；當新台幣相對於美元貶值 3% 時，其對稅前淨利及權益之影響將為同金額之負數。

	新台幣對美元之影響	
	110年度	109年度
損益及權益	(<u>\$ 8,765</u>)	(<u>\$ 3,926</u>)

(2) 利率風險

本公司於資產負債表日受利率暴險之金融資產及金融負債帳面金額如下：

	110年12月31日	109年12月31日
具公允價值利率風險		
—金融資產	\$ 138,400	\$ 170,880
具現金流量利率風險		
—金融資產	285,903	265,191
—金融負債	64,896	224,258

敏感度分析

下列敏感度分析係依非衍生工具於資產負債表日之利率暴險而決定。對於浮動利率負債，其分析方式係假設資產負債表日流通在外之負債金額於報導期間皆流通在外。本公司向主要管理階層報告利率時所使用之變動率為利率增加或減少 1 碼，此亦代表管理階層對利率之合理可能變動範圍之評估。本公司持有之浮動利率金融資產及金融負債將因市場利率變動使有效利率隨之變動，而使其未來現金流量產生波動。

針對本公司 110 年及 109 年 12 月 31 日持有之利率變動金融資產部位，市場利率每上升 1 碼，浮動利率金融資產將分別有現金流入 715 仟元及 663 仟元。當市場利率下降 1 碼時，其影響將為同金額之負數。

針對本公司 110 年及 109 年 12 月 31 日持有之利率變動金融負債部位，市場利率每上升 1 碼，浮動利率金融負債將分別有現金流出 162 仟元及 561 仟元。當市場利率下降 1 碼時，其影響將為同金額之負數。

2. 信用風險

金融資產受到本公司之交易對方未履行合約義務之潛在影響。本公司信用風險來自於本公司銀行存款及應收客戶款項交易合約。

(1) 銀行存款

本公司之交易對方均為信用良好之金融機構，因此不預期有重大之信用風險。

(2) 應收帳款

本公司採行之政策係僅與信用良好之對象進行交易，並透過內部信用評等系統評估該潛在客戶之信用品質並設定該客戶之信用額度，以確實掌握交易對象信用狀況，有效控制信用暴險。

本公司之客戶群廣大且相互無關聯，故信用風險之集中度不高。

3. 流動性風險

本公司係透過管理及維持足夠部位之現金及約當現金以支應營運並減輕現金流量波動之影響。本公司管理階層監督銀行融資額度使用狀況並確保借款合同條款之遵循。

銀行借款對本公司而言係為一項重要流動性來源。截至 110 年及 109 年 12 月 31 日止，本公司未動用之短期銀行融資額度分別為 630,720 仟元及 186,920 仟元。

下表詳細說明本公司已約定還款期間之非衍生金融負債屬浮動利率工具之剩餘合約到期分析，其係依據本公司最早可能被要求還款之日期，並以金融負債未折現現金流量編製，其包括利息及本金之現金流量。

110年12月31日

<u>非衍生金融負債</u>	<u>3個月</u>			
	<u>1至3個月</u>	<u>至1年</u>	<u>1至5年</u>	<u>5年以上</u>
浮動利率工具	\$ 460	\$ 41,167	\$ 5,950	\$ 20,212
應付公司債	-	-	300,000	-
	<u>\$ 460</u>	<u>\$ 41,167</u>	<u>\$305,950</u>	<u>\$ 20,212</u>

109年12月31日

<u>非衍生金融負債</u>	<u>3個月</u>			
	<u>1至3個月</u>	<u>至1年</u>	<u>1至5年</u>	<u>5年以上</u>
浮動利率工具	<u>\$ 94,876</u>	<u>\$ 14,180</u>	<u>\$ 68,386</u>	<u>\$ 53,124</u>

上述非衍生金融負債之浮動利率工具金額，將因浮動利率與資產負債表日所估計之利率不同而改變。

二二、關係人交易

本公司與關係人間之交易如下：

(一) 關係人名稱及關係

<u>關係人名稱</u>	<u>與本公司之關係</u>
SOLTEAM HOLDINGS	子公司
捷騰光電股份有限公司(捷騰)	子公司
東莞崧騰電子有限公司(崧騰東莞)	子公司
EAST PIONEER TRADING(東鋒)	子公司
UNI FAIR DEVELOPMENT(欣鋒)	子公司
GREAT PIONEER TRADING(泰鋒)	子公司
崧騰電子(蘇州)有限公司(崧騰蘇州)	子公司
SOLTEAM (THAILAND) CO., LTD.(崧騰泰國)	子公司
SOLTEAM ELECTRONICS (CAMBODIA) CO., LTD(崧騰柬埔寨)	子公司

(二) 營業收入

<u>關係人類別</u>	<u>110年度</u>	<u>109年度</u>
子公司	<u>\$ 159,312</u>	<u>\$ 123,913</u>

(三) 進 貨

關 係 人 名 稱 / 類 別	110年度	109年度
泰 鋒	\$ 2,964,284	\$ 1,594,995
欣 鋒	1,217,388	1,115,444
其 他	296,488	265,733
	<u>\$ 4,478,160</u>	<u>\$ 2,976,172</u>

本公司與關係人間之交易價格及條件，係依約定條件為之。

(四) 應收關係人款項

關 係 人 名 稱 / 類 別	110年12月31日	109年12月31日
崧騰泰國	\$ 4,241	\$ 6,277
泰 鋒	711	723
欣 鋒	387	379
東 鋒	312	318
其 他	26	92
	<u>\$ 5,677</u>	<u>\$ 7,789</u>

流通在外之應收關係人款項未收取保證。110及109年度應收關係人款項並未提列備抵損失。

(五) 應付關係人款項

關 係 人 名 稱 / 類 別	110年12月31日	109年12月31日
泰 鋒	\$ 938,536	\$ 797,894
欣 鋒	298,051	329,418
東 鋒	83,039	23,236
	<u>\$ 1,319,626</u>	<u>\$ 1,150,548</u>

流通在外之應付關係人款項餘額係未提供擔保。本公司與關係人間貨款收付期間，係依約定條件為之。

(六) 主要管理階層薪酬

董事及其他主要管理階層之薪酬總額如下：

	110年度	109年度
短期員工福利	\$ 49,906	\$ 37,461
退職後福利	343	338
	<u>\$ 50,249</u>	<u>\$ 37,799</u>

二三、抵押之資產

下列資產業經提供為銀行借款之擔保品：

	110年12月31日	109年12月31日
土地及建築物淨額	<u>\$ 325,250</u>	<u>\$ 297,065</u>

二四、其他事項

本公司受到新型冠狀病毒肺炎全球大流行之影響，致 109 年度營業收入下降。惟因疫情導致全球消費型態逐漸產生轉變，本公司受惠於宅經濟等效益，110 年度營業收入及營業淨利均上升，惟部分營業活動仍受影響，本公司將採取相關因應措施，已減少對公司營運之衝擊，並將持續評估後續疫情對公司營運之影響。

本公司已按資產負債表日可得資訊，將疫情造成之經濟影響納入重大會計估計之考量，請參閱附註五。

二五、具重大影響之外幣資產及負債資訊

以下資訊係按本公司功能性貨幣以外之外幣彙總表達，所揭露之匯率係指該等外幣換算至功能性貨幣之匯率。具重大影響之外幣資產及負債如下：

110 年 12 月 31 日

單位：各幣別仟元

	外	幣 匯	率 帳 面 金 額
<u>金 融 資 產</u>			
<u>貨幣性項目</u>			
美 金	\$ 73,823	27.68 (美元：新台幣)	\$ 2,043,408
<u>金 融 負 債</u>			
<u>貨幣性項目</u>			
美 金	63,268	27.68 (美元：新台幣)	1,751,256

109 年 12 月 31 日

單位：各幣別仟元

	外	幣	匯	率	帳	面	金	額
<u>金 融 資 產</u>								
<u>貨幣性項目</u>								
美 金	\$	59,444	28.48	(美元：新台幣)		\$	1,692,967	
<u>金 融 負 債</u>								
<u>貨幣性項目</u>								
美 金		54,849	28.48	(美元：新台幣)			1,562,112	

本公司 110 及 109 年度外幣兌換淨損（已實現及未實現）分別為 9,522 仟元及 11,688 仟元，主要係因美元匯率波動產生。

二六、附註揭露事項

(一) 重大交易事項相關資訊：

1. 資金貸與他人：附表一。
2. 為他人背書保證：附表二。
3. 年底持有有價證券情形（不包含投資子公司部分）：無。
4. 累積買進或賣出同一有價證券之金額達新臺幣 3 億元或實收資本額 20% 以上：無。
5. 取得不動產之金額達新臺幣 3 億元或實收資本額 20% 以上：無。
6. 處分不動產之金額達新臺幣 3 億元或實收資本額 20% 以上：無。
7. 與關係人進、銷貨之金額達新臺幣 1 億元或實收資本額 20% 以上：附表三。
8. 應收關係人款項達新臺幣 1 億元或實收資本額 20% 以上：附表四。
9. 從事衍生工具交易：附註十二及二一。

(二) 被投資公司相關資訊：附表五。

(三) 大陸投資資訊：附表六。

1. 大陸被投資公司名稱、主要營業項目、實收資本額、投資方式、資金匯出入情形、持股比例、投資損益、年底投資帳面金額、已匯回投資損益及赴大陸地區投資限額。

2. 與大陸被投資公司直接或間接經由第三地區所發生下列之重大交易事項，及其價格、付款條件、未實現損益：

- (1) 進貨金額及百分比與相關應付款項之年底餘額及百分比。
- (2) 銷貨金額及百分比與相關應收款項之年底餘額及百分比。
- (3) 財產交易金額及其所產生之損益數額。
- (4) 票據背書保證或提供擔保品之年底餘額及其目的。
- (5) 資金融通之最高餘額、年底餘額、利率區間及當年度利息總額。
- (6) 其他對當年度損益或財務狀況有重大影響之交易事項，如勞務之提供或收受等。

(四) 主要股東資訊：股權比例達 5% 以上之股東名稱、持股數額及比例：
無。

崧騰企業股份有限公司及子公司
資金貸與他人
民國 110 年 1 月 1 日至 12 月 31 日

附表一

單位：除另予註明者外
，為新台幣仟元

編號	貸出資金之公司	貸與對象	往來科目	是否為關係人	年度最高餘額	年底餘額 (註 3)	年底實際支金額 (註 3)	利率區間 (%)	資金貸與性質	業務往來金額	有短期融通資金必要之原因	提列備抵損失金額	擔保品		對個別對象資金貸與限額 (註 1)	資金貸與總限額 (註 2)
													名稱	價值		
0	崧騰公司	EAST PIONEER LIMITED	其他應收款	是	\$ 57,070 (2,000 仟美元)	\$ -	\$ -	-	短期融資	\$ -	營運週轉	\$ -	-	\$ -	\$ 688,756	\$ 918,341
1	GREAT PIONEER TRADING	SOLTEAM ELECTRONICS (CAMBODIA) CO.,LTD.	其他應收款	是	42,803 (1,500 仟美元)	-	-	-	短期融資	-	營運週轉	-	-	-	398,700	531,600
2	JEATEAM OPTO	捷騰光電股份有限公司	其他應收款	是	28,535 (1,000 仟美元)	27,680 (1,000 仟美元)	27,680 (1,000 仟美元)	-	短期融資	-	營運週轉	-	-	-	44,440	59,253

註 1：不超過貸出公司淨值之 30%。

註 2：不超過貸出公司淨值之 40%。

註 3：上述係依 110 年 12 月 31 日之匯率 US\$1=\$27.68 換算。

崧騰企業股份有限公司及子公司
為他人背書保證
民國 110 年 1 月 1 日至 12 月 31 日

附表二

單位：除另予註明外，
為新台幣仟元

編號	背書保證者公司名稱	被背書保證對象		對單一企業背書保證之限額 (註 1)	年度最高背書保證餘額 (註 1)	年底背書保證餘額 (註 3)	年底實際動支金額 (註 3)	以財產擔保之背書保證金額	累計背書保證金額佔最近期財務報表淨值之比率	背書保證最高限額 (註 2)	屬母公司對子公司背書保證	屬子公司對母公司背書保證	屬對大陸地區背書保證
		公司名稱	關係										
0	崧騰公司	UNI FAIR DEVELOPMENT	子公司	\$ 459,170	\$ 42,803 (1,500 仟美元)	\$ 41,520 (1,500 仟美元)	\$ - -	\$ -	2%	\$ 2,295,852	是	-	-
0	崧騰公司	GREAT PIONEER TRADING	子公司	459,170	83,400 (3,000 仟美元)	83,040 (3,000 仟美元)	13,840 (500 仟美元)	-	4%	2,295,852	是	-	-
0	崧騰公司	SOLTEAM (THAILAND) CO., LTD	子公司	459,170	28,535 (1,000 仟美元)	27,680 (1,000 仟美元)	14,394 (520 仟美元)	-	1%	2,295,852	是	-	-
0	崧騰公司	SOLTEAM ELECTRONICS (CAMBODIA) CO., LTD	子公司	459,170	319,700 (11,500 仟美元)	318,320 (11,500 仟美元)	229,467 (8,290 仟美元)	-	14%	2,295,852	是	-	-
0	崧騰公司	EAST PIONEER LIMITED	子公司	459,170	375,300 (13,500 仟美元)	373,680 (13,500 仟美元)	253,272 (9,150 仟美元)	-	16%	2,295,852	是	-	-
0	崧騰公司	東莞崧騰電子有限公司	子公司	459,170	85,605 (3,000 仟美元)	55,360 (2,000 仟美元)	- -	-	2%	2,295,852	是	-	是
0	崧騰公司	崧騰電子(蘇州)有限公司	子公司	459,170	222,400 (8,000 仟美元)	221,440 (8,000 仟美元)	83,040 (3,000 仟美元)	-	10%	2,295,852	是	-	是
0	崧騰公司	捷騰光電股份有限公司	子公司	459,170	71,700	71,520	30,000	-	3%	2,295,852	是	-	-

註 1：不超過本公司淨值之 20%。

註 2：不超過本公司淨值。

註 3：係依 110 年 12 月 31 日之匯率 US\$1=\$27.68 換算。

崧騰企業股份有限公司及子公司

與關係人進、銷貨之金額達新台幣 1 億元或實收資本額 20% 以上

民國 110 年 1 月 1 日至 12 月 31 日

附表三

單位：新台幣仟元

進（銷）貨之公司	交易對象	關係	交易情形				交易條件與一般交易不同之情形及原因		應收（付）票據、帳款		備註
			進（銷）貨	金額	佔總進（銷）貨之比率（%）	授信期間	單價	授信期間	餘額	佔總應收（付）票據、帳款之比率（%） （註）	
崧騰公司	UNI FAIR DEVELOPMENT	子公司	進貨	\$ 1,217,388	17	依約定條件為之	\$ -	—	(\$ 298,051)	(23)	
	GREAT PIONEER TRADING	子公司	進貨	2,964,284	44	依約定條件為之	-	—	(938,536)	(71)	
	EAST PIONEER LIMITED	子公司	進貨	296,488	4	依約定條件為之	-	—	(83,039)	(6)	
UNI FAIR DEVELOPMENT	崧騰公司	最終母公司	銷貨	(1,217,388)	(100)	依約定條件為之	-	—	298,051	84	
	東莞崧騰電子有限公司	子公司	進貨	594,021	51	依約定條件為之	-	—	55,040	13	
GREAT PIONEER TRADING	崧騰公司	最終母公司	銷貨	(2,964,281)	(100)	依約定條件為之	-	—	938,536	58	
	崧騰電子（蘇州）有限公司	子公司	進貨	571,770	22	依約定條件為之	-	—	638,650	40	
EAST PIONEER LIMITED	崧騰公司	最終母公司	銷貨	(296,488)	(100)	依約定條件為之	-	—	83,039	56	
	SOLTEAM ELECTRONICS (CAMBODIA) CO., LTD	子公司	進貨	51,849	23	依約定條件為之	-	—	105,318	88	
東莞崧騰電子有限公司	UNI FAIR DEVELOPMENT	母公司	銷貨	(594,021)	(98)	依約定條件為之	-	—	(55,040)	(100)	
崧騰電子（蘇州）有限公司	GREAT PIONEER TRADING	母公司	銷貨	(571,770)	(78)	依約定條件為之	-	—	(638,650)	(100)	
SOLTEAM ELECTRONICS (CAMBODIA) CO., LTD	EAST PIONEER LIMITED	母公司	銷貨	(51,849)	(100)	依約定條件為之	-	—	(105,318)	(100)	
捷騰光電股份有限公司	JEATEAM OPTO	子公司	進貨	136,506	32	依約定條件為之	-	—	(82,684)	(100)	
JEATEAM OPTO	捷騰光電股份有限公司	母公司	銷貨	(131,506)	(100)	依約定條件為之	-	—	82,684)	100	

註：帳列應收（付）關係人款項。

崧騰企業股份有限公司及子公司
 應收關係人款項達新台幣 1 億元或實收資本額 20% 以上
 民國 110 年 12 月 31 日

附表四

單位：新台幣仟元

帳列應收款項之公司	交易對象	關係	應收關係人款項餘額	週轉率	逾期應收關係人款項		應收關係人款項 期後收回金額	提列備抵 呆帳金額
					金額	處理方式		
UNI FAIR DEVELOPMENT	崧騰公司	最終母公司	\$ 298,051	(註)	\$ -	—	\$ 176,407	\$ -
GREAT PIONEER TRADING	崧騰電子(蘇州)有限公司	子公司	638,650	(註)	-	—	438,780	-
	崧騰公司	最終母公司	938,536	(註)	-	—	575,542	-
EAST PIONEER LIMITED	SOLTEAM ELECTRONICS (CAMBODIA) CO., LTD	子公司	105,318	(註)	-	—	58,637	-

註：係依約定條件為之。

崧騰企業股份有限公司及子公司
被投資公司相關資訊
民國 110 年 1 月 1 日至 12 月 31 日

附表五

單位：除另予註明者外，
為新台幣仟元

投資公司名稱	被投資公司名稱	所在地區	主要營業項目	原始投資金額		年底持 有股數	比率(%)	持有 帳面金額	被投資公司 本年度(損)益	本年度認列之 投資(損)益	備註
				年 底	年 初						
崧騰公司	SOLTEAM HOLDINGS	Samoa	一般投資業	\$ 294,418	\$ 294,418	9,252,000	100	\$ 1,964,190	\$ 401,859	\$ 401,859	
	捷騰光電股份有限公司	桃園市	電子零組件買賣業務	4,100	4,100	9,236,027	75.6	117,481	(9,489)	(7,088)	
捷騰光電股份有限公司	JEATEAM HOLDINGS	Samoa	一般投資業	16,123	16,123	500,000	100	147,247	10,446	10,446	
SOLTEAM HOLDINGS	GREAT PIONEER TRADING	Samoa	一般投資業及進出口 業務	3,016 仟美元	3,016 仟美元	3,016,000	100	1,329,000	220,714	220,714	
	UNI FAIR DEVELOPMENT	Samoa	一般投資業及進出口 業務	12,885 仟美元	12,885 仟美元	12,884,515	100	803,958	167,392	167,392	
	EAST PIONEER LIMITED	Samoa	一般投資業及進出口 業務	3,500 仟美元	3,500 仟美元	3,500,000	100	(187,824)	14,936	14,936	
	SOLTEAM (THAILAND) CO., LTD.	泰國曼谷	電子零組件買賣業務	1,178 仟美元	1,178 仟美元	4,340,000	86.8	12,315	(1,104)	(958)	
	RICH PIONEER TRADING	Samoa	一般投資業	200 仟美元	-	200,000	100	5,531	(86)	(86)	
JEATEAM HOLDINGS	JEATEAM OPTO	Samoa	電子零組件買賣業務	500 仟美元	500 仟美元	500,000	100	148,133	13,407	13,407	
	BONSURE HOLDINGS	Samoa	一般投資業	210 仟美元	210 仟美元	210,000	100	(886)	(2,962)	(2,962)	
GREAT PIONEER TRADING	SOLTEAM (THAILAND) CO., LTD.	泰國曼谷	電子零組件買賣業務	201 仟美元	201 仟美元	659,000	13.18	68 仟美元	(39 仟美元)	(5 仟美元)	
UNI FAIR DEVELOPMENT	SOLTEAM (THAILAND) CO., LTD.	泰國曼谷	電子零組件買賣業務	-	-	1,000	0.02	-	(39 仟美元)	-	
EAST PIONEER LIMITED	SOLTEAM ELECTRONICS (CAMBODIA) CO.,LTD.	柬埔寨金邊	電子零組件製造及買 賣業務	3,000 仟美元	3,000 仟美元	-	100	(1,444 仟美元)	218 仟美元	218 仟美元	

註：大陸被投資公司相關資訊請參閱附表六。

崧騰企業股份有限公司及子公司
大陸投資資訊
民國 110 年 1 月 1 日至 12 月 31 日

附表六

單位：除另予註明者外，
為新台幣仟元

(一) 大陸投資資訊

大陸被投資公司名稱(註2)	主要營業項目	實收資本額 (註1)	投資方式	年初自台灣匯出 累積投資金額 (註1)	匯出或收回投資金額		年底自台灣匯出 累積投資金額 (註1)	被投資公司 本年度損益 (註3)	本公司直接或 間接投資 之持股比例 (%)	本年度認列 投資(損)益 (註3)	年底投資 帳面價值 (註1)	截至年底止已 匯回投資收益
					匯出	匯回						
崧騰電子(蘇州)有限公司	電子零組件製造與買賣業務	\$ 166,080 (6,000 仟美元)	透過第三地區投資設立公司(GREAT PIONEER TRADING)再投資大陸公司	\$ 83,040 (3,000 仟美元)	\$ -	\$ -	\$ 83,040 (3,000 仟美元)	\$ 30,940 (1,103 仟美元)	100	\$ 30,940 (1,103 仟美元)	\$ 494,226 (17,855 仟美元)	\$ -
東莞崧騰電子有限公司	電子零組件製造與買賣業務	166,080 (6,000 仟美元)	透過第三地區現有公司(UNI FAIR DEVELOPMENT)再投資大陸公司	106,845 (3,860 仟美元)	-	-	106,845 (3,860 仟美元)	(60,422) (2,154 仟美元)	100	(60,422) (2,154 仟美元)	185,428 (6,699 仟美元)	-
蘇州巨磐電子貿易有限公司	電子零組件買賣業務	5,813 (210 仟美元)	透過第三地區投資設立公司(BONSURE HOLDINGS)再投資大陸公司	-	-	-	-	(2,962)	75.6	(2,962)	(886)	-
崧貿(蘇州)貿易有限公司	電子零組件製造與買賣業務	5,536 (200 仟美元)	透過第三地區投資設立公司(RICH PIONEER TRADING)再投資大陸公司	-	-	-	-	(84) (3 仟美元)	100	(84) (3 仟美元)	5,536 (200 仟美元)	-

年底累計自台灣匯出 赴大陸地區投資金額(註1)	經濟部投審會 核准投資金額(註1)	依經濟部投審會規定 赴大陸地區投資限額
\$224,679 (8,117 仟美元)	\$399,339 (14,427 仟美元)	\$1,473,495

註 1：係按 110 年 12 月 31 日之匯率 US\$1=\$27.68 換算。

註 2：係按經台灣母公司簽證會計師查核之同年度財務報表認列。

註 3：係按 110 年度平均之匯率 US\$1=\$28.051 換算。

(二) 與大陸被投資公司直接或間接經由第三地區事業所發生之重大交易事項：請參閱附表二、三及四。

附件九

崧騰企業股份有限公司

無退還承銷相關費用聲明書

聲明書

本公司、本公司之董事及獨立董事、總經理、財務或會計主管以及與本公司申報募集與發行一一一年度現金增資暨國內第三次無擔保轉換公司債案有關之經理人，絕無直接或間接要求、行求、期約、交付賄賂及收受賄賂之行為，且無收取或要求證券承銷商以任何方式或名目補償或退還承銷相關費用予本公司及上開所列人員或其關係人或其指定之人等，絕無虛偽或隱匿之情事，如有上開情事者，涉及違反證券交易法第二十條、第二十條之一及第三十二條等規定，應負證券交易法第一百七十一條、第一百七十四條及其他相關法律責任。

聲明人：崧騰企業股份有限公司

負責人：張俊雲



中 華 民 國 一 一 一 年 十 二 月 十 二 日

聲明書

本人係崧騰企業股份有限公司(以下簡稱「崧騰公司」)之董事長，就崧騰公司申報募集與發行一一一年度現金增資暨國內第三次無擔保轉換公司債乙案，絕無直接或間接要求、行求、期約、交付賄賂及收受賄賂之行為，且無收取或要求證券承銷商以任何方式或名目補償或退還承銷相關費用予崧騰公司及崧騰公司之董事及獨立董事、總經理、財務或會計主管以及與崧騰公司申報募集與發行一一一年度現金增資暨國內第三次無擔保轉換公司債乙案有關之經理人或其關係人或其指定之人等，絕無虛偽或隱匿之情事，如有上開情事者，涉及違反證券交易法第二十條、第二十條之一及第三十二條等規定，應負證券交易法第一百七十一條、第一百七十四條及其他相關法律責任。

聲明人：董事長 張俊雲



中 華 民 國 一 一 一 年 七 二 月 十 二 日

聲明書

本人係崧騰企業股份有限公司(以下簡稱「崧騰公司」)之副董事長暨總經理，就崧騰公司申報募集與發行一一一年度現金增資暨國內第三次無擔保轉換公司債乙案，絕無直接或間接要求、行求、期約、交付賄賂及收受賄賂之行為，且無收取或要求證券承銷商以任何方式或名目補償或退還承銷相關費用予崧騰公司及崧騰公司之董事及獨立董事、總經理、財務或會計主管以及與崧騰公司申報募集與發行一一一年度現金增資暨國內第三次無擔保轉換公司債乙案有關之經理人或其關係人或其指定之人等，絕無虛偽或隱匿之情事，如有上開情事者，涉及違反證券交易法第二十條、第二十條之一及第三十二條等規定，應負證券交易法第一百七十一條、第一百七十四條及其他相關法律責任。

聲明人：副董事長暨總經理 曾文政



中 華 民 國 一 一 一 年 十 二 月 十 二 日

聲明書

本人係崧騰企業股份有限公司(以下簡稱「崧騰公司」)之董事，就崧騰公司申報募集與發行一一一年度現金增資暨國內第三次無擔保轉換公司債乙案，絕無直接或間接要求、行求、期約、交付賄賂及收受賄賂之行為，且無收取或要求證券承銷商以任何方式或名目補償或退還承銷相關費用予崧騰公司及崧騰公司之董事及獨立董事、總經理、財務或會計主管以及與崧騰公司申報募集與發行一一一年度現金增資暨國內第三次無擔保轉換公司債乙案有關之經理人或其關係人或其指定之人等，絕無虛偽或隱匿之情事，如有上開情事者，涉及違反證券交易法第二十條、第二十條之一及第三十二條等規定，應負證券交易法第一百七十一條、第一百七十四條及其他相關法律責任。

聲明人：董事 郭彭益



中華民國 一 一 一 年 十 二 月 十 二 日

聲明書

本人係崧騰企業股份有限公司(以下簡稱「崧騰公司」)之董事暨資深副總經理，就崧騰公司申報募集與發行一一一年度現金增資暨國內第三次無擔保轉換公司債乙案，絕無直接或間接要求、行求、期約、交付賄賂及收受賄賂之行為，且無收取或要求證券承銷商以任何方式或名目補償或退還承銷相關費用予崧騰公司及崧騰公司之董事及獨立董事、總經理、財務或會計主管以及與崧騰公司申報募集與發行一一一年度現金增資暨國內第三次無擔保轉換公司債乙案有關之經理人或其關係人或其指定之人等，絕無虛偽或隱匿之情事，如有上開情事者，涉及違反證券交易法第二十條、第二十條之一及第三十二條等規定，應負證券交易法第一百七十一條、第一百七十四條及其他相關法律責任。

聲明人：董事暨資深副總經理 邱素卿



中 華 民 國 一 一 一 年 十 二 月 十 二 日

聲明書

本人係崧騰企業股份有限公司(以下簡稱「崧騰公司」)之獨立董事，就崧騰公司申報募集與發行一一一年度現金增資暨國內第三次無擔保轉換公司債乙案，絕無直接或間接要求、行求、期約、交付賄賂及收受賄賂之行為，且無收取或要求證券承銷商以任何方式或名目補償或退還承銷相關費用予崧騰公司及崧騰公司之董事及獨立董事、總經理、財務或會計主管以及與崧騰公司申報募集與發行一一一年度現金增資暨國內第三次無擔保轉換公司債乙案有關之經理人或其關係人或其指定之人等，絕無虛偽或隱匿之情事，如有上開情事者，涉及違反證券交易法第二十條、第二十條之一及第三十二條等規定，應負證券交易法第一百七十一條、第一百七十四條及其他相關法律責任。

聲明人：獨立董事 黃朝國



中華民國 一 一 一 年 七 二 月 七 二 日

聲明書

本人係崧騰企業股份有限公司(以下簡稱「崧騰公司」)之獨立董事，就崧騰公司申報募集與發行一一一年度現金增資暨國內第三次無擔保轉換公司債乙案，絕無直接或間接要求、行求、期約、交付賄賂及收受賄賂之行為，且無收取或要求證券承銷商以任何方式或名目補償或退還承銷相關費用予崧騰公司及崧騰公司之董事及獨立董事、總經理、財務或會計主管以及與崧騰公司申報募集與發行一一一年度現金增資暨國內第三次無擔保轉換公司債乙案有關之經理人或其關係人或其指定之人等，絕無虛偽或隱匿之情事，如有上開情事者，涉及違反證券交易法第二十條、第二十條之一及第三十二條等規定，應負證券交易法第一百七十一條、第一百七十四條及其他相關法律責任。

聲明人：獨立董事 李伯謙



中華民國 一 一 一 年 七 二 月 七 二 日

聲明書

本人係崧騰企業股份有限公司(以下簡稱「崧騰公司」)之獨立董事，就崧騰公司申報募集與發行一一一年度現金增資暨國內第三次無擔保轉換公司債乙案，絕無直接或間接要求、行求、期約、交付賄賂及收受賄賂之行為，且無收取或要求證券承銷商以任何方式或名目補償或退還承銷相關費用予崧騰公司及崧騰公司之董事及獨立董事、總經理、財務或會計主管以及與崧騰公司申報募集與發行一一一年度現金增資暨國內第三次無擔保轉換公司債乙案有關之經理人或其關係人或其指定之人等，絕無虛偽或隱匿之情事，如有上開情事者，涉及違反證券交易法第二十條、第二十條之一及第三十二條等規定，應負證券交易法第一百七十一條、第一百七十四條及其他相關法律責任。

聲明人：獨立董事 陳忠仁



中 華 民 國 一 一 一 年 十 二 月 十 二 日

聲明書

本人係崧騰企業股份有限公司(以下簡稱「崧騰公司」)之副總經理，就崧騰公司申報募集與發行一一一年度現金增資暨國內第三次無擔保轉換公司債乙案，絕無直接或間接要求、行求、期約、交付賄賂及收受賄賂之行為，且無收取或要求證券承銷商以任何方式或名目補償或退還承銷相關費用予崧騰公司及崧騰公司之董事及獨立董事、總經理、財務或會計主管以及與崧騰公司申報募集與發行一一一年度現金增資暨國內第三次無擔保轉換公司債乙案有關之經理人或其關係人或其指定之人等，絕無虛偽或隱匿之情事，如有上開情事者，涉及違反證券交易法第二十條、第二十條之一及第三十二條等規定，應負證券交易法第一百七十一條、第一百七十四條及其他相關法律責任。

聲明人：副總經理 林永禮



中 華 民 國 一 一 一 年 十 二 月 十 二 日

聲明書

本人係崧騰企業股份有限公司(以下簡稱「崧騰公司」)之副總經理，就崧騰公司申報募集與發行一一一年度現金增資暨國內第三次無擔保轉換公司債乙案，絕無直接或間接要求、行求、期約、交付賄賂及收受賄賂之行為，且無收取或要求證券承銷商以任何方式或名目補償或退還承銷相關費用予崧騰公司及崧騰公司之董事及獨立董事、總經理、財務或會計主管以及與崧騰公司申報募集與發行一一一年度現金增資暨國內第三次無擔保轉換公司債乙案有關之經理人或其關係人或其指定之人等，絕無虛偽或隱匿之情事，如有上開情事者，涉及違反證券交易法第二十條、第二十條之一及第三十二條等規定，應負證券交易法第一百七十一條、第一百七十四條及其他相關法律責任。

聲明人：副總經理 黃新銘



中 華 民 國 一 一 一 年 七 二 月 十 二 日

聲明書

本公司受崧騰企業股份有限公司（下稱崧騰公司）委託，擔任崧騰公司募集與發行一一一年度現金增資暨發行國內第三次無擔保轉換公司債案之證券承銷商，茲聲明將善盡注意下列事項，絕無虛偽或隱匿之情事：

- 一、 崧騰公司本次募集與發行有價證券價格之訂定及相關作業程序，應遵守「中華民國證券商業同業公會承銷商會員輔導發行公司募集與發行有價證券自律規則」及「中華民國證券商業同業公會證券商承銷或再行銷售有價證券處理辦法」等相關規定。
- 二、 本公司絕無直接或間接要求、行求、期約、交付賄賂及收受賄賂之行為，且承銷相關費用之收取，不以其他方式或名目補償或退還予發行人或其關係人或前二者所指定之人等。
- 三、 如有上開情事者，涉及違反證券交易法第二十條及第三十二條等規定，除依中華民國證券商業同業公會訂定之相關規定處理，並應負證券交易法第五十六條、第六十六條、第一百七十一條、第一百七十四條及其他相關法律責任。

證券承銷商：凱基證券股份有限公司

代表人：許道義



中華民國 一 一 一 年 十 二 月 十 二 日

附件十

崧騰企業股份有限公司

證券承銷商及發行人等出具不得配售予關係人及內部
人等對象之聲明書

聲 明 書

茲為本公司辦理 111 年度現金增資暨發行國內第三次無擔保轉換公司債 案件（以下稱本案件）向金融監督管理委員會申報，特立本聲明書如下：

茲聲明本公司本案件之詢價圈購配售對象不得為下列之人：

- 一、本公司採權益法評價之被投資公司。
- 二、對本公司之投資採權益法評價之投資者。
- 三、公司之董事長或總經理與本公司之董事長或總經理為同一人，或具有配偶或二親等關係者。
- 四、受本公司捐贈之金額達其實收基金總額三分之一以上之財團法人。
- 五、本公司之董事、監察人、總經理、副總經理、協理及直屬總經理之部門主管。
- 六、本公司之董事、監察人、總經理之配偶。
- 七、本公司之董事、監察人、總經理之二親等親屬。
- 八、本案件承銷團之董事、監察人、受僱人及其配偶、二親等親屬。
- 九、本案件承銷商之母公司及子公司、本案件承銷商本身所屬金融控股公司及該金融控股公司其他子公司；惟本案件承銷商之證券投資信託子公司或同屬金融控股公司之證券投資信託公司募集之證券投資信託基金則不在此限。
- 十、本案件承銷商之母公司及子公司、本案件承銷商本身所屬金融控股公司及該金融控股公司其他子公司之董事、監察人、經理人及其配偶及子女。
- 十一、與本公司、本案件承銷商具實質關係者。
- 十二、與本公司簽證會計師、其會計師事務所之其他會計師及其配偶。
- 十三、就該本案件出具法律意見書之律師及其配偶。
- 十四、前各款之人利用他人名義參與應募者（指具證券交易法施行細則第二條規定要件等之實質關係人）。

特 此 聲 明

此 致

金融監督管理委員會

聲明人：崧騰企業股份有限公司

負責人：張俊雲



中 華 民 國 一 一 一 年 七 二 月 七 日

聲 明 書

本公司因辦理崧騰企業股份有限公司(以下稱「發行公司」)募集與發行 111 年度現金增資暨發行國內第三次無擔保轉換公司債案(以下稱本案件),茲聲明本承銷案受理詢價圈購之對象,如有下列各款之人參與詢價圈購,應拒絕之,本公司並應取得圈購人出具之符合銷售對象規定之聲明書:

- 一、發行公司採權益法評價之被投資公司。
- 二、對發行公司之投資採權益法評價之投資者。
- 三、公司之董事長或總經理與發行公司之董事長或總經理為同一人,或具有配偶或二親等關係者。
- 四、受發行公司捐贈之金額達其實收基金總額三分之一以上之財團法人。
- 五、發行公司之董事、監察人、總經理、副總經理、協理及直屬總經理之部門主管。
- 六、發行公司之董事、監察人、總經理之配偶。
- 七、發行公司之董事、監察人、總經理之二親等親屬。
- 八、承銷團之董事、監察人、受僱人及其配偶、二親等親屬。
- 九、承銷商之母公司及子公司、承銷商本身所屬金融控股公司及該金融控股公司其他子公司;惟承銷商之證券投資信託子公司或同屬金融控股公司之證券投資信託公司募集之證券投資信託基金則不在此限。
- 十、承銷商之母公司及子公司、承銷商本身所屬金融控股公司及該金融控股公司其他子公司之董事、監察人、經理人及其配偶及子女。
- 十一、與發行公司、承銷商具實質關係者。
- 十二、發行公司簽證會計師、其事務所之其他會計師及其配偶。
- 十三、就該承銷案件出具法律意見書之律師及其配偶。
- 十四、前各款之人利用他人名義參與應募者(指具證券交易法施行細則第二條規定要件等之實質關係人)。

特此聲明

此 致

金融監督管理委員會

聲明人：凱基證券股份有限公司

代表人：許道義



附件十一

崧騰企業股份有限公司
證券承銷商出具承銷商應對出具不實聲明書事項之圈
購人收取違約金之承諾書

承 諾 書

本公司因辦理崧騰企業股份有限公司發行國內第三次無擔保轉換公司債案件，茲承諾採詢價圈購方式辦理承銷作業時，如有圈購人出具不實聲明事項，本公司將對出具不實聲明事項之圈購人收取違約金。

此致

金融監督管理委員會

立書人：凱基證券股份有限公司



代表人：許道義



中 華 民 國 一 一 一 年 十 二 月 十 二 日

崧騰企業股份有限公司



董事長：張俊雲

